

Jugendhilfeplan



Herausgegeben vom
Oberbürgermeister der
Stadt Gelsenkirchen

Erarbeitet vom
Referat Erziehung und Bildung

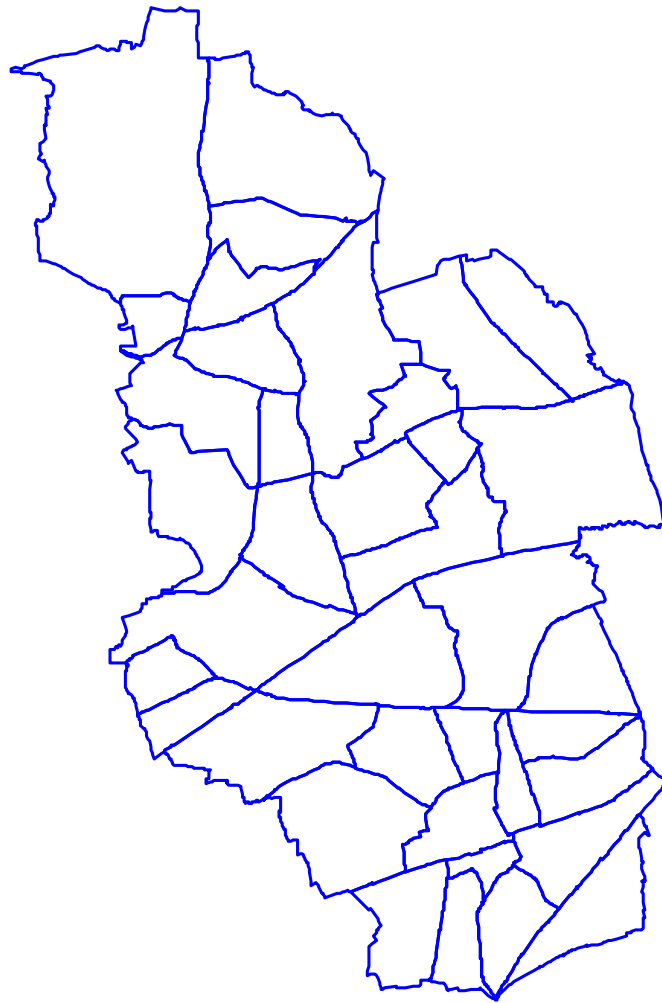
Bitte richten Sie Ihre Anfragen
und Anregungen an:

Stadt Gelsenkirchen
Referat Erziehung und Bildung
- Jugendhilfeplanung -
Kurt-Schumacher-Straße 2

45875 Gelsenkirchen

Telefon: 0209/169-9351
Telefax: 0209/169-9377

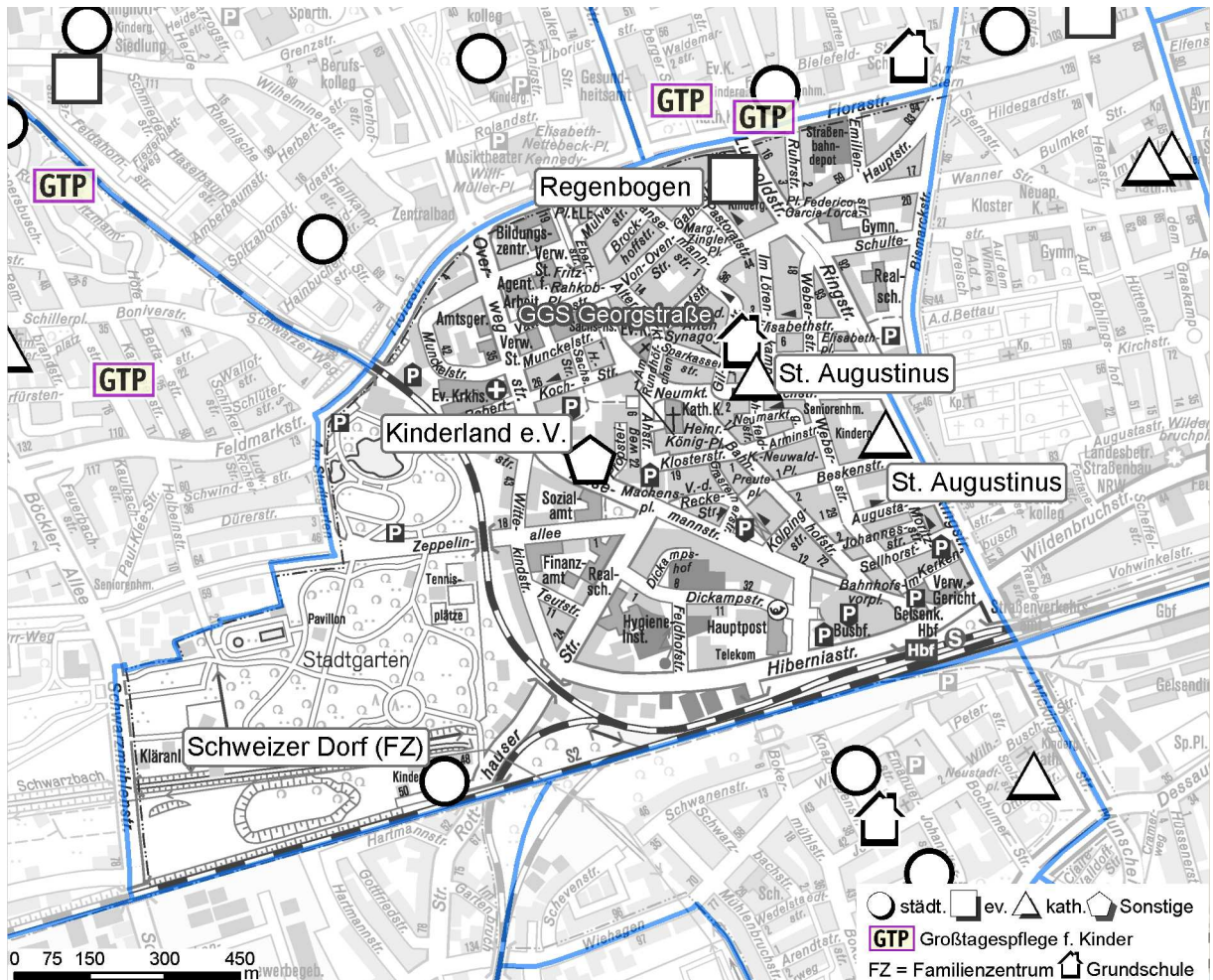
**Bestandsdaten nach räumlicher Gliederung
Wohnbereiche**



Teil 2

5.3	Wohnbereiche.....	4
5.3.1	Wohnbereich: Altstadt	4
5.3.2	Wohnbereich: Schalke-West	8
5.3.3	Wohnbereich: Schalke-Ost.....	12
5.3.4	Wohnbereich: Schalke-Nord	16
5.3.5	Wohnbereich: Bismarck-West	20
5.3.6	Wohnbereich: Bismarck-Ost	24
5.3.7	Wohnbereich: Bulmke-Hüllen-West	28
5.3.8	Wohnbereich: Bulmke-Hüllen-Nord	32
5.3.9	Wohnbereich: Bulmke-Hüllen-Süd	36
5.3.10	Wohnbereich: Feldmark	40
5.3.11	Wohnbereich: Heßler	44
5.3.12	Wohnbereich: Buer-Süd/West.....	48
5.3.13	Wohnbereich: Buer-Süd	52
5.3.14	Wohnbereich: Buer-Ost	56
5.3.15	Wohnbereich: Buer-Zentrum	60
5.3.16	Wohnbereich: Buer-Nord	64
5.3.17	Wohnbereich: Scholven-Süd	68
5.3.18	Wohnbereich: Scholven-Nord	72
5.3.19	Wohnbereich: Hassel-Süd	76
5.3.20	Wohnbereich: Hassel-Nord	80
5.3.21	Wohnbereich: Horst-Nord	84
5.3.22	Wohnbereich: Horst-West	88
5.3.23	Wohnbereich: Horst-Süd	92
5.3.24	Wohnbereich: Beckhausen-West	96
5.3.25	Wohnbereich: Beckhausen-Ost.....	100
5.3.26	Wohnbereich: Erle-Nord.....	104
5.3.27	Wohnbereich: Erle-Ost	108
5.3.28	Wohnbereich: Erle-Süd	112
5.3.29	Wohnbereich: Erle-West.....	116
5.3.30	Wohnbereich: Resse-West.....	120
5.3.31	Wohnbereich: Resse-Ost	124
5.3.32	Wohnbereich: Resser Mark.....	128

5.3.33 Wohnbereich: Neustadt.....	132
5.3.34 Wohnbereich: Ückendorf-Nord.....	136
5.3.35 Wohnbereich: Ückendorf-Süd/Ost.....	140
5.3.36 Wohnbereich: Ückendorf-West.....	144
5.3.37 Wohnbereich: Rotthausen-Ost.....	148
5.3.38 Wohnbereich: Rotthausen-West.....	152
Tabellenteil:	157
Tabelle 1 - Versorgung mit Kindergartenplätzen zum 31.12.2012.....	158
Tabelle 2 - Versorgung mit Plätzen für unter 3-jährige zum 31.12.2012	159
Tabelle 3 - Versorgung mit Plätzen für Schulkinder zum 31.12.2012	160
Tabelle 4 - Bedarf an Kindergartenplätzen 2013 bis 2015.....	161
Tabelle 5 - Bedarf an Plätzen für unter 3jährige 2013 bis 2015 (Basis 36 %).....	162
Tabelle 6 - Prognose der 0 bis 2-jährigen (2013 bis 2022).....	163
Tabelle 7 - Prognose der 3 bis 5-jährigen (2013 bis 2022).....	164
Tabelle 8 - Prognose der 6 bis 10-jährigen (2013 bis 2022).....	165
Anhang:.....	167
Übersichtskarte:	
Tageseinrichtungen, Familienzentren, Großtagespflege, Grundschulen.....	168



5.3.1 Wohnbereich: Altstadt (101)

Evangelische Tageseinrichtung für Kinder „Regenbogen“
Gabelsberger Str. 14

Katholische Tageseinrichtung für Kinder „St. Augustinus“
Kirchstr. 7a

Katholische Tageseinrichtung für Kinder „St. Augustinus“
Ringstr. 49

Kinderland e. V.
Husemannstr. 52

Städtische Tageseinrichtung für Kinder, „Schweizer Dorf“, Rotthauer Str. 48
Familienzentrum

OGS: Gemeinschaftsgrundschule Georgstr. 1, Träger AWO

Wohnbereich: Altstadt

Statistische Grunddaten

	absolut	proz.
0 bis unter 1-jährige	89	
davon: mit Migrationshintergrund	65	73%
1-jährige	89	
davon: mit Migrationshintergrund	66	74%
2-jährige	82	
davon: mit Migrationshintergrund	56	68%
0 bis 2-jährige	260	
davon: mit Migrationshintergrund	187	72%
3 bis 5-jährige*	278	
davon: mit Migrationshintergrund	195	70%
6 bis 9-jährige	301	
davon: mit Migrationshintergrund	201	67%

Versorgungssituation zum 31.12.2012

Kinder im Alter von 2 J. bis zur Einschulung	2 - 3 Jahre		3 Jahre u. älter		gesamt
	deut.	Mig.	deut.	Mig.	
Gruppenform I a - 25 Std.	3	5	11	4	23
Gruppenform I b - 35 Std.	11	7	34	26	78
Gruppenform I c - 45 Std.	4	7	24	29	64

Kinder im Alter unter 3 Jahren	0 - 1 Jahr		1 - 2 Jahre		2 - 3 Jahre		gesamt
	deut.	Mig.	deut.	Mig.	deut.	Mig.	
Gruppenform II a - 25 Std.	0	0	0	0	1	1	2
Gruppenform II b - 35 Std.	3	0	6	1	2	1	13
Gruppenform II c - 45 Std.	0	0	3	2	6	4	15

Kinder im Alter von 3 Jahren und älter	3 Jahre u. älter		plus Schulk.		gesamt						
	deut.	Mig.	deut.	Mig.							
Gruppenform III a - 25 Std.	14	29	0	0	43						
Gruppenform III b - 35 Std.	16	48	0	0	64						
Gruppenform III c - 45 Std.	23	27	0	0	50						
Insgesamt	3	0	9	3	27	25	122	163	0	0	352
Kinder in Tagespflege	0	0	5	1	1	2	0	1	0	0	0
Kinder in OGS									27	33	60

Versorgungsquoten zum 31.12.2012

	Plätze	Quote
drei Jahre und älter*	286	102,9%
davon: mit Migrationshintergrund	164	84,1%
unter 3-jährige	76	29,2%
davon: mit Migrationshintergrund	31	16,6%
Schulkinder	60	19,9%
davon: mit Migrationshintergrund	33	16,4%

* lt. Berechnungsformel

Ev. Einrichtung: "Regenbogen", Gabelsberger Str. 14

Kinder im Alter von 2 J. bis zur Einschulung			2 - 3 Jahre		3 Jahre u. älter		gesamt
			deut.	Mig.	deut.	Mig.	
Gruppenform I a - 25 Std.							0
Gruppenform I b - 35 Std.							0
Gruppenform I c - 45 Std.							0

Kinder im Alter unter 3 Jahren	0 - 1 Jahr		1 - 2 Jahre		2 - 3 Jahre		gesamt
	deut.	Mig.	deut.	Mig.	deut.	Mig.	
Gruppenform II a - 25 Std.					1	1	2
Gruppenform II b - 35 Std.							0
Gruppenform II c - 45 Std.							0

Kinder im Alter von 3 Jahren und älter					3 Jahre u. älter		plus Schulk.		gesamt		
					deut.	Mig.	deut.	Mig.			
Gruppenform III a - 25 Std.					9	22			31		
Gruppenform III b - 35 Std.					4	21			25		
Gruppenform III c - 45 Std.					7	6			13		
Insgesamt	0	0	0	0	1	1	20	49	0	0	71

Kath. Einrichtung: "St. Augustinus", Kirchstr. 7a

Kinder im Alter von 2 J. bis zur Einschulung			2 - 3 Jahre		3 Jahre u. älter		gesamt
			deut.	Mig.	deut.	Mig.	
Gruppenform I a - 25 Std.			1		5	3	9
Gruppenform I b - 35 Std.			2	1	12	6	21
Gruppenform I c - 45 Std.			1	2	3	4	10

Kinder im Alter unter 3 Jahren	0 - 1 Jahr		1 - 2 Jahre		2 - 3 Jahre		gesamt
	deut.	Mig.	deut.	Mig.	deut.	Mig.	
Gruppenform II a - 25 Std.							0
Gruppenform II b - 35 Std.							0
Gruppenform II c - 45 Std.							0

Kinder im Alter von 3 Jahren und älter					3 Jahre u. älter		plus Schulk.		gesamt		
					deut.	Mig.	deut.	Mig.			
Gruppenform III a - 25 Std.					1	1			2		
Gruppenform III b - 35 Std.					4	1			5		
Gruppenform III c - 45 Std.					4	2			6		
Insgesamt	0	0	0	0	4	3	29	17	0	0	53

Kath. Einrichtung: "St. Augustinus", Ringstr. 49

Kinder im Alter von 2 J. bis zur Einschulung			2 - 3 Jahre		3 Jahre u. älter		gesamt
			deut.	Mig.	deut.	Mig.	
Gruppenform I a - 25 Std.				2	3		5
Gruppenform I b - 35 Std.			4	1	4	1	10
Gruppenform I c - 45 Std.					6	6	12

Kinder im Alter unter 3 Jahren	0 - 1 Jahr		1 - 2 Jahre		2 - 3 Jahre		gesamt
	deut.	Mig.	deut.	Mig.	deut.	Mig.	
Gruppenform II a - 25 Std.							0
Gruppenform II b - 35 Std.	3		4	1		1	9
Gruppenform II c - 45 Std.			2	2	3	2	9

Kinder im Alter von 3 Jahren und älter					3 Jahre u. älter		plus Schulk.		gesamt		
					deut.	Mig.	deut.	Mig.			
Gruppenform III a - 25 Std.									0		
Gruppenform III b - 35 Std.					5	5			10		
Gruppenform III c - 45 Std.					6	8			14		
Insgesamt	3	0	6	3	7	6	24	20	0	0	69

Kinderland e.V., Husemannstr. 52

Kinder im Alter von 2 J. bis zur Einschulung			2 - 3 Jahre		3 Jahre u. älter		gesamt
			deut.	Mig.	deut.	Mig.	
Gruppenform I a - 25 Std.							0
Gruppenform I b - 35 Std.			2	1	3	3	9
Gruppenform I c - 45 Std.					3	6	9

Kinder im Alter unter 3 Jahren	0 - 1 Jahr		1 - 2 Jahre		2 - 3 Jahre		gesamt
	deut.	Mig.	deut.	Mig.	deut.	Mig.	
Gruppenform II a - 25 Std.							0
Gruppenform II b - 35 Std.							0
Gruppenform II c - 45 Std.							0

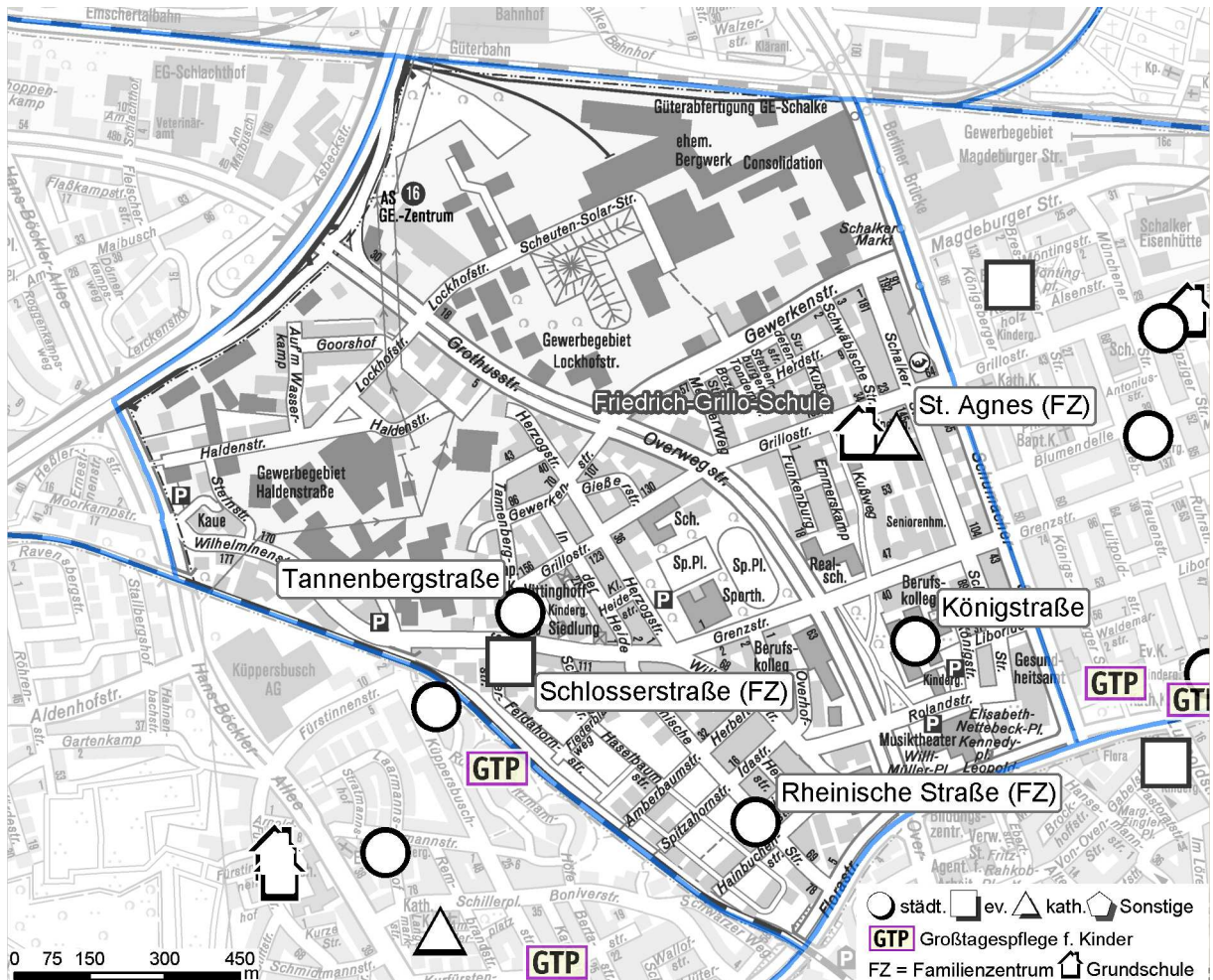
Kinder im Alter von 3 Jahren und älter					3 Jahre u. älter		plus Schulk.		gesamt		
					deut.	Mig.	deut.	Mig.			
Gruppenform III a - 25 Std.									0		
Gruppenform III b - 35 Std.									0		
Gruppenform III c - 45 Std.									0		
Insgesamt	0	0	0	0	2	1	6	9	0	0	18

Städt. "Schweizer Dorf", Rotthauer Str. 48

Kinder im Alter von 2 J. bis zur Einschulung			2 - 3 Jahre		3 Jahre u. älter		gesamt
			deut.	Mig.	deut.	Mig.	
Gruppenform I a - 25 Std.			2	3	3	1	9
Gruppenform I b - 35 Std.			3	4	15	16	38
Gruppenform I c - 45 Std.			3	5	12	13	33

Kinder im Alter unter 3 Jahren	0 - 1 Jahr		1 - 2 Jahre		2 - 3 Jahre		gesamt
	deut.	Mig.	deut.	Mig.	deut.	Mig.	
Gruppenform II a - 25 Std.							0
Gruppenform II b - 35 Std.				2	2		4
Gruppenform II c - 45 Std.				1	3	2	6

Kinder im Alter von 3 Jahren und älter					3 Jahre u. älter		plus Schulk.		gesamt		
					deut.	Mig.	deut.	Mig.			
Gruppenform III a - 25 Std.					4	6			10		
Gruppenform III b - 35 Std.					3	21			24		
Gruppenform III c - 45 Std.					6	11			17		
Insgesamt	0	0	3	0	13	14	43	68	0	0	141



5.3.2 Wohnbereich: Schalke-West (111)

Katholische Tageseinrichtung für Kinder „St. Agnes“ , Grillostraße 57a
Familienzentrum

Städtische Tageseinrichtung für Kinder
 Tannenbergstr. 4-6

Evangelische Tageseinrichtung für Kinder, Schlosserstr. 5
Familienzentrum

Städtische Tageseinrichtung für Kinder
 Königstr. 1

Städt. Tageseinrichtung für Kinder, Rheinische Str. 62-64
Familienzentrum

OGS: Friedrich-Grillo-Schule (GGS) Grillostr. 63, Träger AWO

Wohnbereich: Schalke-West

Statistische Grunddaten

	absolut	proz.
0 bis unter 1-jährige	87	
davon: mit Migrationshintergrund	53	61%
1-jährige	82	
davon: mit Migrationshintergrund	47	57%
2-jährige	92	
davon: mit Migrationshintergrund	43	47%
0 bis 2-jährige	261	
davon: mit Migrationshintergrund	143	55%
3 bis 5-jährige*	258	
davon: mit Migrationshintergrund	154	60%
6 bis 9-jährige	319	
davon: mit Migrationshintergrund	186	58%

Versorgungssituation zum 31.12.2012

Kinder im Alter von 2 J. bis zur Einschulung	2 - 3 Jahre		3 Jahre u. älter		gesamt
	deut.	Mig.	deut.	Mig.	
Gruppenform I a - 25 Std.	5	7	6	21	39
Gruppenform I b - 35 Std.	4	11	9	43	67
Gruppenform I c - 45 Std.	7	11	10	13	41

Kinder im Alter unter 3 Jahren	0 - 1 Jahr		1 - 2 Jahre		2 - 3 Jahre		gesamt
	deut.	Mig.	deut.	Mig.	deut.	Mig.	
Gruppenform II a - 25 Std.	0	0	0	2	2	0	4
Gruppenform II b - 35 Std.	0	0	2	4	1	3	10
Gruppenform II c - 45 Std.	0	0	8	6	2	3	19

Kinder im Alter von 3 Jahren und älter	3 Jahre u. älter		plus Schulk.		gesamt						
	deut.	Mig.	deut.	Mig.							
Gruppenform III a - 25 Std.	11	24	0	0	35						
Gruppenform III b - 35 Std.	46	81	0	0	127						
Gruppenform III c - 45 Std.	23	47	0	0	70						
Insgesamt	0	0	10	12	21	35	105	229	0	0	412
Kinder in Tagespflege	0	0	0	0	2	0	0	0	0	2	4
Kinder in OGS									39	57	96

Versorgungsquoten zum 31.12.2012

	Plätze	Quote
drei Jahre und älter*	334	129,5%
davon: mit Migrationshintergrund	229	148,7%
unter 3-jährige	80	30,7%
davon: mit Migrationshintergrund	47	32,9%
Schulkinder	98	30,7%
davon: mit Migrationshintergrund	59	31,7%

* lt. Berechnungsformel

Kath. "St. Agnes", Grillostr. 57a

Kinder im Alter von 2 J. bis zur Einschulung			2 - 3 Jahre		3 Jahre u. älter		gesamt
			deut.	Mig.	deut.	Mig.	
Gruppenform I a - 25 Std.							0
Gruppenform I b - 35 Std.							0
Gruppenform I c - 45 Std.							0

Kinder im Alter unter 3 Jahren	0 - 1 Jahr		1 - 2 Jahre		2 - 3 Jahre		gesamt
	deut.	Mig.	deut.	Mig.	deut.	Mig.	
Gruppenform II a - 25 Std.							0
Gruppenform II b - 35 Std.			1	2	1	1	5
Gruppenform II c - 45 Std.			2		1	2	5

Kinder im Alter von 3 Jahren und älter					3 Jahre u. älter		plus Schulk.		gesamt		
					deut.	Mig.	deut.	Mig.			
Gruppenform III a - 25 Std.					5	4			9		
Gruppenform III b - 35 Std.					18	22			40		
Gruppenform III c - 45 Std.					8	14			22		
Insgesamt	0	0	3	2	2	3	31	40	0	0	81

Ev. Schlosserstr. 5

Kinder im Alter von 2 J. bis zur Einschulung			2 - 3 Jahre		3 Jahre u. älter		gesamt
			deut.	Mig.	deut.	Mig.	
Gruppenform I a - 25 Std.			2	2	3		7
Gruppenform I b - 35 Std.					3	5	8
Gruppenform I c - 45 Std.					5		5

Kinder im Alter unter 3 Jahren	0 - 1 Jahr		1 - 2 Jahre		2 - 3 Jahre		gesamt
	deut.	Mig.	deut.	Mig.	deut.	Mig.	
Gruppenform II a - 25 Std.							0
Gruppenform II b - 35 Std.							0
Gruppenform II c - 45 Std.							0

Kinder im Alter von 3 Jahren und älter					3 Jahre u. älter		plus Schulk.		gesamt		
					deut.	Mig.	deut.	Mig.			
Gruppenform III a - 25 Std.						2			2		
Gruppenform III b - 35 Std.					6	6			12		
Gruppenform III c - 45 Std.					5	4			9		
Insgesamt	0	0	0	0	2	2	22	17	0	0	43

Städt. Königstr. 1

Kinder im Alter von 2 J. bis zur Einschulung			2 - 3 Jahre		3 Jahre u. älter		gesamt
			deut.	Mig.	deut.	Mig.	
Gruppenform I a - 25 Std.			1	4		16	21
Gruppenform I b - 35 Std.				6	3	31	40
Gruppenform I c - 45 Std.			4	8	3	5	20

Kinder im Alter unter 3 Jahren	0 - 1 Jahr		1 - 2 Jahre		2 - 3 Jahre		gesamt
	deut.	Mig.	deut.	Mig.	deut.	Mig.	
Gruppenform II a - 25 Std.					2		2
Gruppenform II b - 35 Std.			1	2			3
Gruppenform II c - 45 Std.			2	3			5

Kinder im Alter von 3 Jahren und älter					3 Jahre u. älter		plus Schulk.		gesamt		
					deut.	Mig.	deut.	Mig.			
Gruppenform III a - 25 Std.					1	14			15		
Gruppenform III b - 35 Std.					3	37			40		
Gruppenform III c - 45 Std.					4	15			19		
Insgesamt	0	0	3	7	5	18	14	118	0	0	165

Städt. Rheinische Str. 62-64 (additiv)

Kinder im Alter von 2 J. bis zur Einschulung			2 - 3 Jahre		3 Jahre u. älter		gesamt
			deut.	Mig.	deut.	Mig.	
Gruppenform I a - 25 Std.			1	1	3	5	10
Gruppenform I b - 35 Std.			2	2	3	7	14
Gruppenform I c - 45 Std.			3	3	2	8	16

Kinder im Alter unter 3 Jahren	0 - 1 Jahr		1 - 2 Jahre		2 - 3 Jahre		gesamt
	deut.	Mig.	deut.	Mig.	deut.	Mig.	
Gruppenform II a - 25 Std.					2		2
Gruppenform II b - 35 Std.						2	2
Gruppenform II c - 45 Std.			4	3	1	1	9

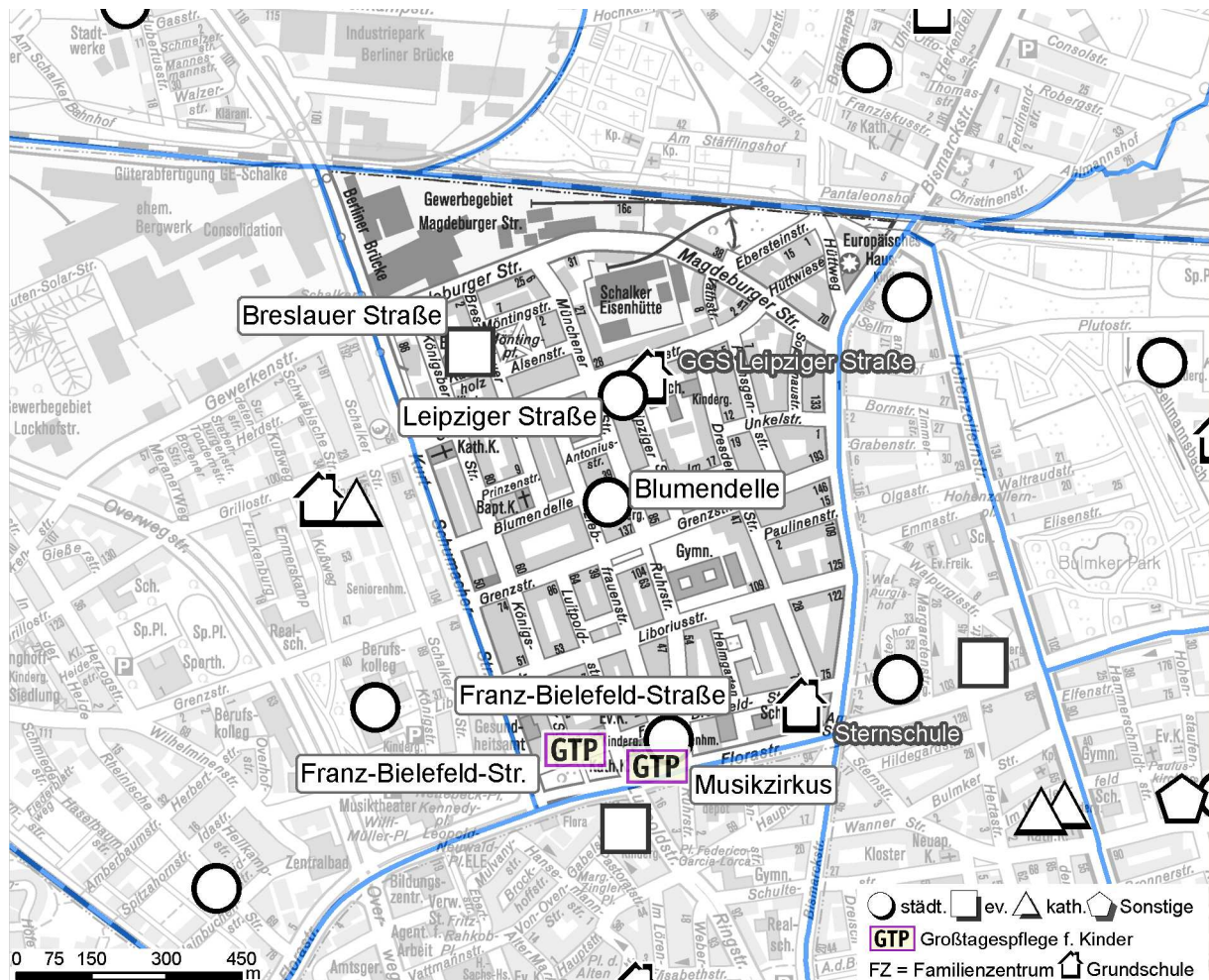
Kinder im Alter von 3 Jahren und älter					3 Jahre u. älter		plus Schulk.		gesamt		
					deut.	Mig.	deut.	Mig.			
Gruppenform III a - 25 Std.									0		
Gruppenform III b - 35 Std.					13	9			22		
Gruppenform III c - 45 Std.					2	8			10		
Insgesamt	0	0	4	3	9	9	23	37	0	0	85

Städt. Tannenbergr. 4-6

Kinder im Alter von 2 J. bis zur Einschulung			2 - 3 Jahre		3 Jahre u. älter		gesamt
			deut.	Mig.	deut.	Mig.	
Gruppenform I a - 25 Std.			1				1
Gruppenform I b - 35 Std.			2	3			5
Gruppenform I c - 45 Std.							0

Kinder im Alter unter 3 Jahren	0 - 1 Jahr		1 - 2 Jahre		2 - 3 Jahre		gesamt
	deut.	Mig.	deut.	Mig.	deut.	Mig.	
Gruppenform II a - 25 Std.							0
Gruppenform II b - 35 Std.							0
Gruppenform II c - 45 Std.							0

Kinder im Alter von 3 Jahren und älter					3 Jahre u. älter		plus Schulk.		gesamt		
					deut.	Mig.	deut.	Mig.			
Gruppenform III a - 25 Std.					5	4			9		
Gruppenform III b - 35 Std.					6	7			13		
Gruppenform III c - 45 Std.					4	6			10		
Insgesamt	0	0	0	0	3	3	15	17	0	0	38



5.3.3 Wohnbereich: Schalke-Ost (112)

Evangelische Tageseinrichtung für Kinder „Albert-Schweitzer“
Breslauer Str. 18

Städtische Tageseinrichtung für Kinder
Leipziger Str.39 (+ Dresdener Str. 81)

Städtische Tageseinrichtung für Kinder
Blumendelle 32

Städtische Tageseinrichtung für Kinder
Franz-Bielefeld-Str. 42

Großtagespflege: Franz-Bielefeld-Str. 17, Musikzirkus, Floratr. 33

OGS: Gemeinschaftsgrundschule, Leipziger Str. 1, Träger Caritas
Sternschule (GGS) Franz-Bielefeld-Str. 50, Träger Caritas

Wohnbereich: Schalke-Ost

Statistische Grunddaten

	absolut	proz.
0 bis unter 1-jährige	101	
davon: mit Migrationshintergrund	62	61%
1-jährige	98	
davon: mit Migrationshintergrund	69	70%
2-jährige	98	
davon: mit Migrationshintergrund	72	73%
0 bis 2-jährige	297	
davon: mit Migrationshintergrund	203	68%
3 bis 5-jährige*	269	
davon: mit Migrationshintergrund	171	64%
6 bis 9-jährige	368	
davon: mit Migrationshintergrund	245	67%

Versorgungssituation zum 31.12.2012

Kinder im Alter von 2 J. bis zur Einschulung	2 - 3 Jahre		3 Jahre u. älter		gesamt
	deut.	Mig.	deut.	Mig.	
Gruppenform I a - 25 Std.	5	10	4	16	35
Gruppenform I b - 35 Std.	3	11	7	48	69
Gruppenform I c - 45 Std.	5	5	10	17	37

Kinder im Alter unter 3 Jahren	0 - 1 Jahr		1 - 2 Jahre		2 - 3 Jahre		gesamt
	deut.	Mig.	deut.	Mig.	deut.	Mig.	
Gruppenform II a - 25 Std.	0	0	0	0	0	0	0
Gruppenform II b - 35 Std.	0	0	0	0	2	3	5
Gruppenform II c - 45 Std.	0	1	2	1	1	0	5

Kinder im Alter von 3 Jahren und älter	3 Jahre u. älter		plus Schulk.		gesamt						
	deut.	Mig.	deut.	Mig.							
Gruppenform III a - 25 Std.	9	15	0	0	24						
Gruppenform III b - 35 Std.	14	68	0	0	82						
Gruppenform III c - 45 Std.	14	29	0	0	43						
Insgesamt	0	1	2	1	16	29	58	193	0	0	300
Kinder in Tagespflege	1	0	0	0	1	1	1	0	0	1	5
Kinder in OGS								60	92	152	

Versorgungsquoten zum 31.12.2012

	Plätze	Quote
drei Jahre und älter*	252	93,7%
davon: mit Migrationshintergrund	193	112,9%
unter 3-jährige	52	17,5%
davon: mit Migrationshintergrund	32	15,8%
Schulkinder	153	41,6%
davon: mit Migrationshintergrund	93	38,0%

* lt. Berechnungsformel

Ev. Breslauer Str. 18

Kinder im Alter von 2 J. bis zur Einschulung			2 - 3 Jahre		3 Jahre u. älter		gesamt
			deut.	Mig.	deut.	Mig.	
Gruppenform I a - 25 Std.			5	1	3		9
Gruppenform I b - 35 Std.					2	3	5
Gruppenform I c - 45 Std.					5	1	6

Kinder im Alter unter 3 Jahren	0 - 1 Jahr		1 - 2 Jahre		2 - 3 Jahre		gesamt
	deut.	Mig.	deut.	Mig.	deut.	Mig.	
Gruppenform II a - 25 Std.							0
Gruppenform II b - 35 Std.							0
Gruppenform II c - 45 Std.							0

Kinder im Alter von 3 Jahren und älter					3 Jahre u. älter		plus Schulk.		gesamt		
					deut.	Mig.	deut.	Mig.			
Gruppenform III a - 25 Std.					3				3		
Gruppenform III b - 35 Std.					10	8			18		
Gruppenform III c - 45 Std.					5				5		
Insgesamt	0	0	0	0	5	1	28	12	0	0	46

Städt. Blumendelle 32

Kinder im Alter von 2 J. bis zur Einschulung			2 - 3 Jahre		3 Jahre u. älter		gesamt
			deut.	Mig.	deut.	Mig.	
Gruppenform I a - 25 Std.				1		8	9
Gruppenform I b - 35 Std.			1	4	3	12	20
Gruppenform I c - 45 Std.			2		2	8	12

Kinder im Alter unter 3 Jahren	0 - 1 Jahr		1 - 2 Jahre		2 - 3 Jahre		gesamt
	deut.	Mig.	deut.	Mig.	deut.	Mig.	
Gruppenform II a - 25 Std.							0
Gruppenform II b - 35 Std.							0
Gruppenform II c - 45 Std.							0

Kinder im Alter von 3 Jahren und älter					3 Jahre u. älter		plus Schulk.		gesamt		
					deut.	Mig.	deut.	Mig.			
Gruppenform III a - 25 Std.					3	2			5		
Gruppenform III b - 35 Std.					1	14			15		
Gruppenform III c - 45 Std.						5			5		
Insgesamt	0	0	0	0	3	5	9	49	0	0	66

Städt. Franz-Bielefeld-Str. 42

Kinder im Alter von 2 J. bis zur Einschulung			2 - 3 Jahre		3 Jahre u. älter		gesamt
			deut.	Mig.	deut.	Mig.	
Gruppenform I a - 25 Std.				2		3	5
Gruppenform I b - 35 Std.				3	1	6	10
Gruppenform I c - 45 Std.			1			4	5

Kinder im Alter unter 3 Jahren	0 - 1 Jahr		1 - 2 Jahre		2 - 3 Jahre		gesamt
	deut.	Mig.	deut.	Mig.	deut.	Mig.	
Gruppenform II a - 25 Std.							0
Gruppenform II b - 35 Std.							0
Gruppenform II c - 45 Std.							0

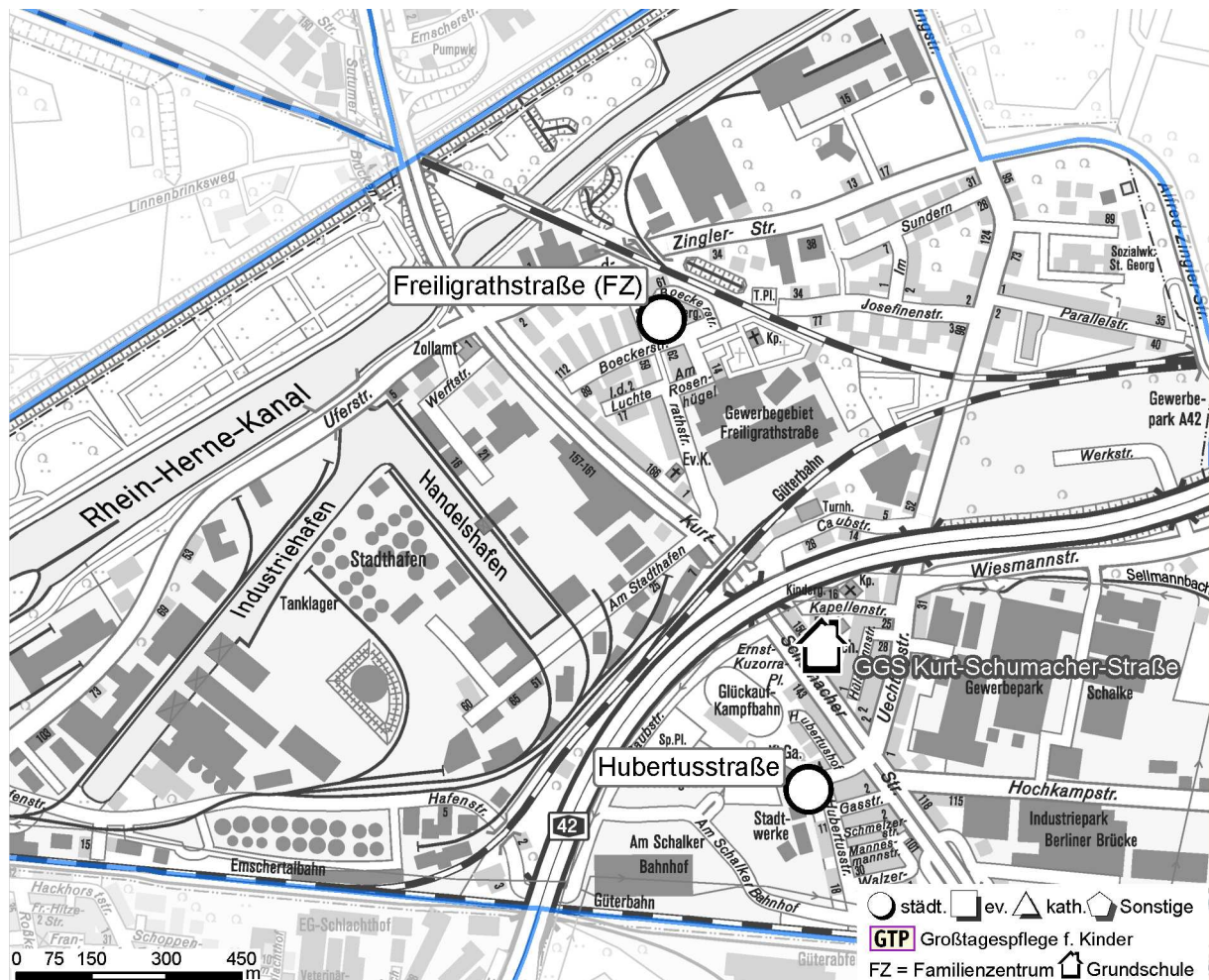
Kinder im Alter von 3 Jahren und älter					3 Jahre u. älter		plus Schulk.		gesamt		
					deut.	Mig.	deut.	Mig.			
Gruppenform III a - 25 Std.					1	6			7		
Gruppenform III b - 35 Std.					1	12			13		
Gruppenform III c - 45 Std.					1	4			5		
Insgesamt	0	0	0	0	1	5	4	35	0	0	45

Städt. Leipziger Str. 39 (u. Dresdner Str.)

Kinder im Alter von 2 J. bis zur Einschulung			2 - 3 Jahre		3 Jahre u. älter		gesamt
			deut.	Mig.	deut.	Mig.	
Gruppenform I a - 25 Std.				6	1	5	12
Gruppenform I b - 35 Std.			2	4	1	27	34
Gruppenform I c - 45 Std.			2	5	3	4	14

Kinder im Alter unter 3 Jahren	0 - 1 Jahr		1 - 2 Jahre		2 - 3 Jahre				gesamt
	deut.	Mig.	deut.	Mig.	deut.	Mig.			
Gruppenform II a - 25 Std.									0
Gruppenform II b - 35 Std.					2	3			5
Gruppenform II c - 45 Std.		1	2	1	1				5

Kinder im Alter von 3 Jahren und älter					3 Jahre u. älter		plus Schulk.		gesamt		
					deut.	Mig.	deut.	Mig.			
Gruppenform III a - 25 Std.					2	7			9		
Gruppenform III b - 35 Std.					2	34			36		
Gruppenform III c - 45 Std.					8	20			28		
Insgesamt	0	1	2	1	7	18	17	97	0	0	143



5.3.4 Wohnbereich: Schalke-Nord (121)

Städtische Tageseinrichtung für Kinder, Freiligrathstr. 80
Familienzentrum

Städtische Tageseinrichtung für Kinder
 Hubertusstr. 8

OGS: Gemeinschaftsgrundschule Kurt-Schumacher-Str. 148, Träger Ev. Kirche

Wohnbereich: Schalke-Nord

Statistische Grunddaten

	absolut	proz.
0 bis unter 1-jährige	33	
davon: mit Migrationshintergrund	16	48%
1-jährige	34	
davon: mit Migrationshintergrund	17	50%
2-jährige	57	
davon: mit Migrationshintergrund	37	65%
0 bis 2-jährige	124	
davon: mit Migrationshintergrund	70	56%
3 bis 5-jährige*	110	
davon: mit Migrationshintergrund	68	62%
6 bis 9-jährige	153	
davon: mit Migrationshintergrund	90	59%

Versorgungssituation zum 31.12.2012

Kinder im Alter von 2 J. bis zur Einschulung	2 - 3 Jahre		3 Jahre u. älter		gesamt
	deut.	Mig.	deut.	Mig.	
Gruppenform I a - 25 Std.	5	1	3	11	20
Gruppenform I b - 35 Std.	3	7	6	27	43
Gruppenform I c - 45 Std.	2	5	9	4	20

Kinder im Alter unter 3 Jahren	0 - 1 Jahr		1 - 2 Jahre		2 - 3 Jahre		gesamt
	deut.	Mig.	deut.	Mig.	deut.	Mig.	
Gruppenform II a - 25 Std.	0	0	0	0	1	0	1
Gruppenform II b - 35 Std.	0	0	2	0	2	3	7
Gruppenform II c - 45 Std.	1	0	2	0	4	2	9

Kinder im Alter von 3 Jahren und älter	3 Jahre u. älter		plus Schulk.		gesamt						
	deut.	Mig.	deut.	Mig.							
Gruppenform III a - 25 Std.	7	11	0	0	18						
Gruppenform III b - 35 Std.	7	14	0	0	21						
Gruppenform III c - 45 Std.	5	5	0	0	10						
Insgesamt	1	0	4	0	17	18	37	72	0	0	149
Kinder in Tagespflege	1	0	1	1	0	0	0	0	0	0	3
Kinder in OGS								12	12		24

Versorgungsquoten zum 31.12.2012

	Plätze	Quote
drei Jahre und älter*	109	99,1%
davon: mit Migrationshintergrund	72	105,9%
unter 3-jährige	43	34,7%
davon: mit Migrationshintergrund	19	27,1%
Schulkinder	24	15,7%
davon: mit Migrationshintergrund	12	13,3%

* lt. Berechnungsformel

Städt. Freiligrathstr. 80

Kinder im Alter von 2 J. bis zur Einschulung			2 - 3 Jahre		3 Jahre u. älter		gesamt
			deut.	Mig.	deut.	Mig.	
Gruppenform I a - 25 Std.						3	3
Gruppenform I b - 35 Std.			2	1	2	4	9
Gruppenform I c - 45 Std.			2	2	5	2	11

Kinder im Alter unter 3 Jahren	0 - 1 Jahr		1 - 2 Jahre		2 - 3 Jahre		gesamt
	deut.	Mig.	deut.	Mig.	deut.	Mig.	
Gruppenform II a - 25 Std.					1		1
Gruppenform II b - 35 Std.			2		2	3	7
Gruppenform II c - 45 Std.	1		2		4	2	9

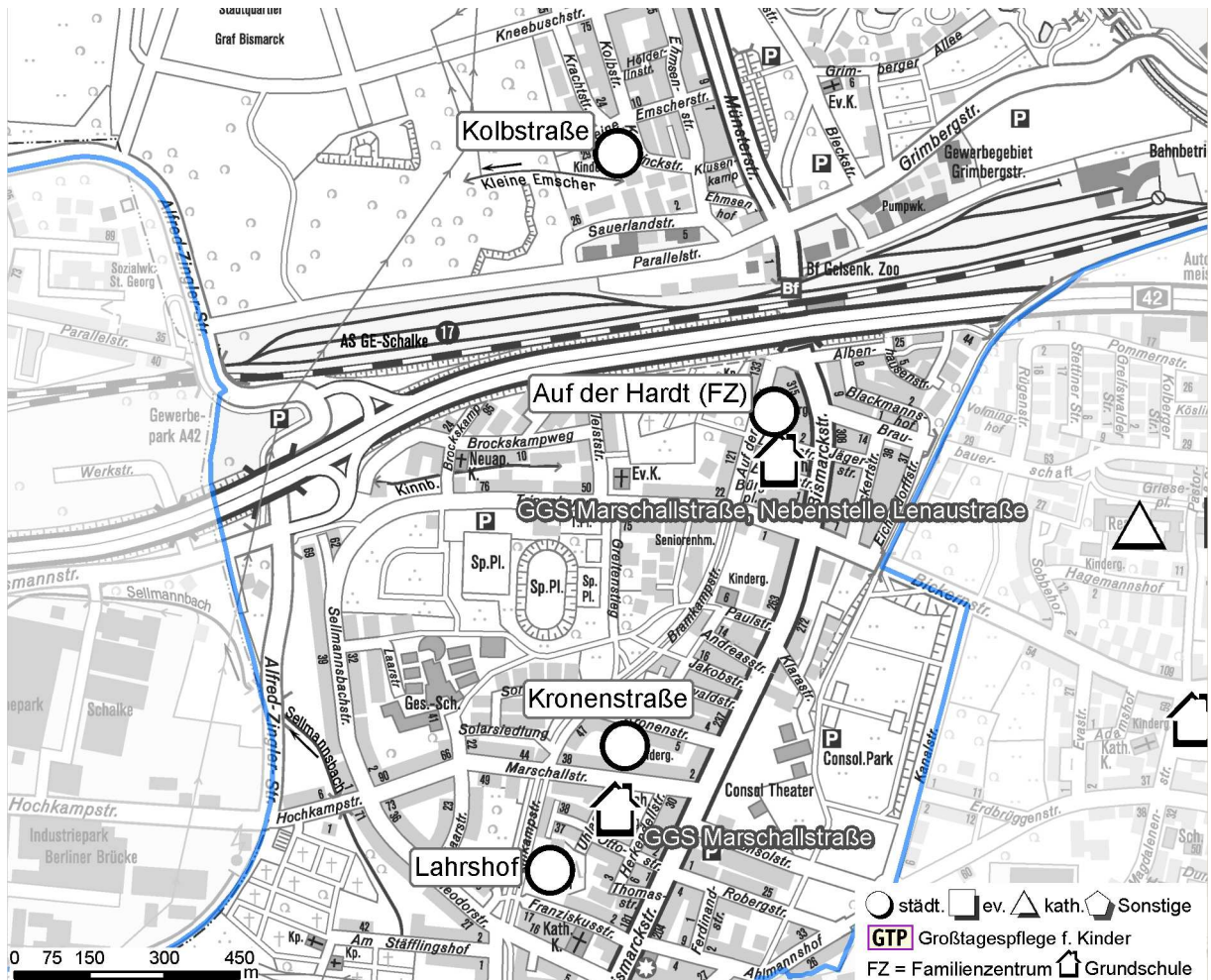
Kinder im Alter von 3 Jahren und älter					3 Jahre u. älter		plus Schulk.		gesamt		
					deut.	Mig.	deut.	Mig.			
Gruppenform III a - 25 Std.					7	11			18		
Gruppenform III b - 35 Std.					7	14			21		
Gruppenform III c - 45 Std.					5	5			10		
Insgesamt	1	0	4	0	11	8	26	39	0	0	89

Städt. Hubertusstr. 8

Kinder im Alter von 2 J. bis zur Einschulung			2 - 3 Jahre		3 Jahre u. älter		gesamt
			deut.	Mig.	deut.	Mig.	
Gruppenform I a - 25 Std.			5	1	3	8	17
Gruppenform I b - 35 Std.			1	6	4	23	34
Gruppenform I c - 45 Std.				3	4	2	9

Kinder im Alter unter 3 Jahren	0 - 1 Jahr		1 - 2 Jahre		2 - 3 Jahre		gesamt
	deut.	Mig.	deut.	Mig.	deut.	Mig.	
Gruppenform II a - 25 Std.							0
Gruppenform II b - 35 Std.							0
Gruppenform II c - 45 Std.							0

Kinder im Alter von 3 Jahren und älter					3 Jahre u. älter		plus Schulk.		gesamt		
					deut.	Mig.	deut.	Mig.			
Gruppenform III a - 25 Std.									0		
Gruppenform III b - 35 Std.									0		
Gruppenform III c - 45 Std.									0		
Insgesamt	0	0	0	0	6	10	11	33	0	0	60



5.3.5 Wohnbereich: Bismarck-West (131)

Städt. Tageseinrichtung für Kinder
Kolbstr. 12

Städtische Tageseinrichtung für Kinder „Auf der Hardt“
Familienzentrum

Städtische Tageseinrichtung für Kinder
Kronenstr. 31

Städtische Tageseinrichtung für Kinder „Lahrshof“
Franziskusstr. 18-24

OGS: Gemeinschaftsgrundschule mit Außenstelle Lenaustr., Marschallstr.13, Träger Bauverein Falkenjugend

Wohnbereich: Bismarck-West

Statistische Grunddaten

	absolut	proz.
0 bis unter 1-jährige	77	
davon: mit Migrationshintergrund	47	61%
1-jährige	77	
davon: mit Migrationshintergrund	47	61%
2-jährige	77	
davon: mit Migrationshintergrund	43	56%
0 bis 2-jährige	231	
davon: mit Migrationshintergrund	137	59%
3 bis 5-jährige*	254	
davon: mit Migrationshintergrund	143	56%
6 bis 9-jährige	326	
davon: mit Migrationshintergrund	191	59%

Versorgungssituation zum 31.12.2012

Kinder im Alter von 2 J. bis zur Einschulung	2 - 3 Jahre		3 Jahre u. älter		gesamt
	deut.	Mig.	deut.	Mig.	
Gruppenform I a - 25 Std.	3	2	7	12	24
Gruppenform I b - 35 Std.	8	7	23	51	89
Gruppenform I c - 45 Std.	2	5	18	17	42

Kinder im Alter unter 3 Jahren	0 - 1 Jahr		1 - 2 Jahre		2 - 3 Jahre		gesamt
	deut.	Mig.	deut.	Mig.	deut.	Mig.	
Gruppenform II a - 25 Std.	0	0	0	2	3	3	8
Gruppenform II b - 35 Std.	0	0	0	1	0	0	1
Gruppenform II c - 45 Std.	0	0	2	0	2	2	6

Kinder im Alter von 3 Jahren und älter	3 Jahre u. älter		plus Schulk.		gesamt						
	deut.	Mig.	deut.	Mig.							
Gruppenform III a - 25 Std.	6	14	0	0	20						
Gruppenform III b - 35 Std.	12	31	0	0	43						
Gruppenform III c - 45 Std.	20	14	0	0	34						
Insgesamt	0	0	2	3	18	19	86	139	0	0	267
Kinder in Tagespflege	1	1	1	0	1	1	0	0	0	0	5
Kinder in OGS									23	52	75

Versorgungsquoten zum 31.12.2012

	Plätze	Quote
drei Jahre und älter*	225	88,6%
davon: mit Migrationshintergrund	139	97,2%
unter 3-jährige	47	20,3%
davon: mit Migrationshintergrund	24	17,5%
Schulkinder	75	23,0%
davon: mit Migrationshintergrund	52	27,2%

* lt. Berechnungsformel

Städt. Kolbstr. 12

Kinder im Alter von 2 J. bis zur Einschulung			2 - 3 Jahre		3 Jahre u. älter		gesamt
			deut.	Mig.	deut.	Mig.	
Gruppenform I a - 25 Std.			1	1	1		3
Gruppenform I b - 35 Std.			3	2	2	5	12
Gruppenform I c - 45 Std.			1		3	1	5

Kinder im Alter unter 3 Jahren	0 - 1 Jahr		1 - 2 Jahre		2 - 3 Jahre		gesamt
	deut.	Mig.	deut.	Mig.	deut.	Mig.	
Gruppenform II a - 25 Std.							0
Gruppenform II b - 35 Std.							0
Gruppenform II c - 45 Std.							0

Kinder im Alter von 3 Jahren und älter					3 Jahre u. älter		plus Schulk.		gesamt		
					deut.	Mig.	deut.	Mig.			
Gruppenform III a - 25 Std.						3			3		
Gruppenform III b - 35 Std.					3	6			9		
Gruppenform III c - 45 Std.					10	3			13		
Insgesamt	0	0	0	0	5	3	19	18	0	0	45

Städt. Auf der Hardt 134

Kinder im Alter von 2 J. bis zur Einschulung			2 - 3 Jahre		3 Jahre u. älter		gesamt
			deut.	Mig.	deut.	Mig.	
Gruppenform I a - 25 Std.			1		5	6	12
Gruppenform I b - 35 Std.			4	2	12	22	40
Gruppenform I c - 45 Std.			1	2	8	7	18

Kinder im Alter unter 3 Jahren	0 - 1 Jahr		1 - 2 Jahre		2 - 3 Jahre		gesamt
	deut.	Mig.	deut.	Mig.	deut.	Mig.	
Gruppenform II a - 25 Std.							0
Gruppenform II b - 35 Std.							0
Gruppenform II c - 45 Std.							0

Kinder im Alter von 3 Jahren und älter					3 Jahre u. älter		plus Schulk.		gesamt		
					deut.	Mig.	deut.	Mig.			
Gruppenform III a - 25 Std.					3	5			8		
Gruppenform III b - 35 Std.					4	9			13		
Gruppenform III c - 45 Std.					6	6			12		
Insgesamt	0	0	0	0	6	4	38	55	0	0	103

Städt. Kronenstr. 31

Kinder im Alter von 2 J. bis zur Einschulung			2 - 3 Jahre		3 Jahre u. älter		gesamt
			deut.	Mig.	deut.	Mig.	
Gruppenform I a - 25 Std.			1	1	1	6	9
Gruppenform I b - 35 Std.			1	3	9	24	37
Gruppenform I c - 45 Std.				3	7	9	19

Kinder im Alter unter 3 Jahren	0 - 1 Jahr		1 - 2 Jahre		2 - 3 Jahre		gesamt
	deut.	Mig.	deut.	Mig.	deut.	Mig.	
Gruppenform II a - 25 Std.							0
Gruppenform II b - 35 Std.							0
Gruppenform II c - 45 Std.							0

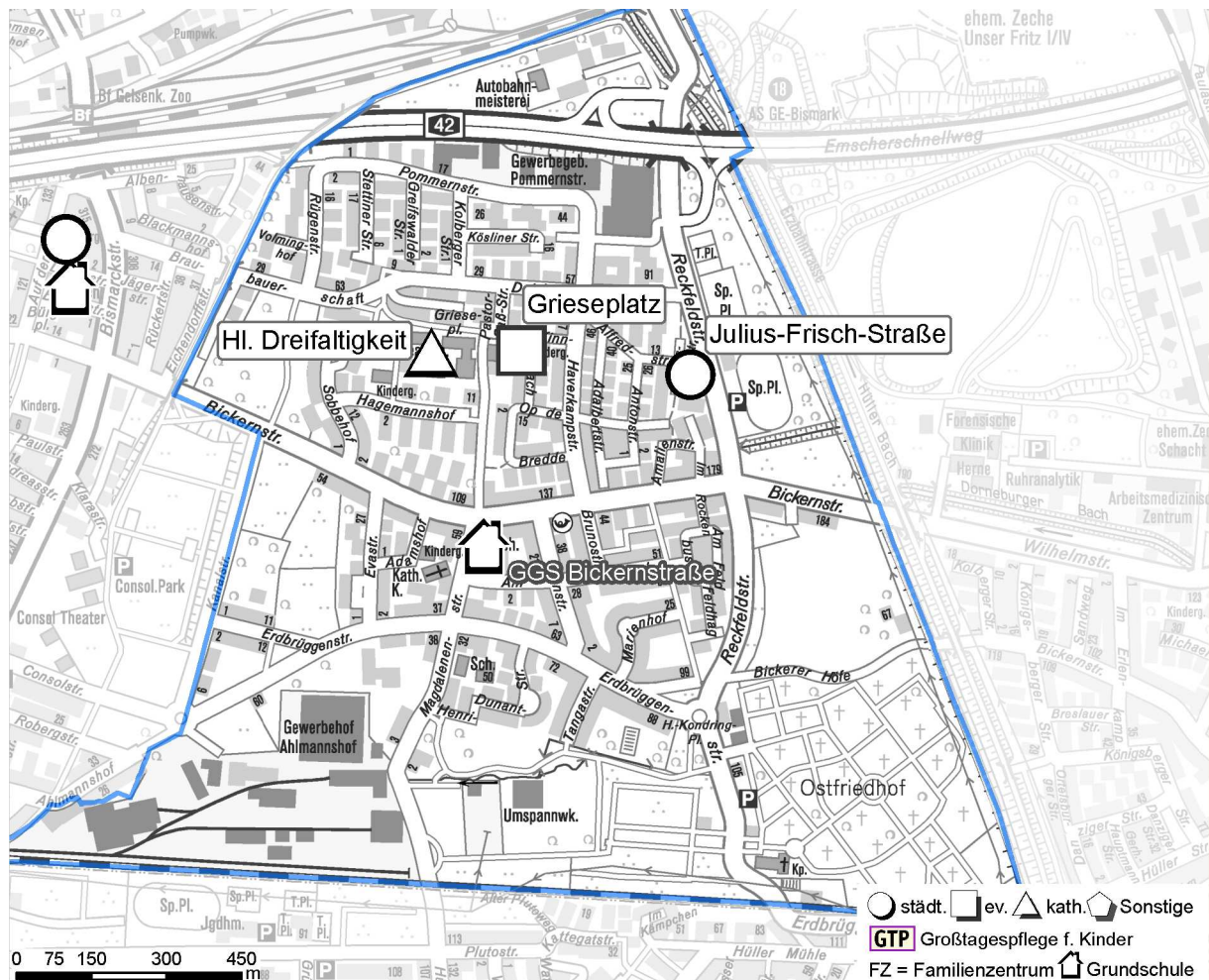
Kinder im Alter von 3 Jahren und älter					3 Jahre u. älter		plus Schulk.		gesamt		
					deut.	Mig.	deut.	Mig.			
Gruppenform III a - 25 Std.									0		
Gruppenform III b - 35 Std.									0		
Gruppenform III c - 45 Std.									0		
Insgesamt	0	0	0	0	2	7	17	39	0	0	65

Städt. "Lahrshof", Franziskusstr. 18-24

Kinder im Alter von 2 J. bis zur Einschulung			2 - 3 Jahre		3 Jahre u. älter		gesamt
			deut.	Mig.	deut.	Mig.	
Gruppenform I a - 25 Std.							0
Gruppenform I b - 35 Std.							0
Gruppenform I c - 45 Std.							0

Kinder im Alter unter 3 Jahren	0 - 1 Jahr		1 - 2 Jahre		2 - 3 Jahre		gesamt
	deut.	Mig.	deut.	Mig.	deut.	Mig.	
Gruppenform II a - 25 Std.				2	3	3	8
Gruppenform II b - 35 Std.				1			1
Gruppenform II c - 45 Std.			2		2	2	6

Kinder im Alter von 3 Jahren und älter					3 Jahre u. älter		plus Schulk.		gesamt		
					deut.	Mig.	deut.	Mig.			
Gruppenform III a - 25 Std.					3	6			9		
Gruppenform III b - 35 Std.					5	16			21		
Gruppenform III c - 45 Std.					4	5			9		
Insgesamt	0	0	2	3	5	5	12	27	0	0	54



5.3.6 Wohnbereich: Bismarck-Ost (132)

Evangelische Tageseinrichtung für Kinder „Sterntaler“
Griesepf. 6

Katholische Tageseinrichtung für Kinder „Heiligste Dreifaltigkeit“
Hagemannshof 5

Städtische Tageseinrichtung für Kinder
Julius-Frisch-Str. 12

OGS: Gemeinschaftsgrundschule Bickernstr. 98, Träger Ev. Kirche

Wohnbereich: Bismarck-Ost

Statistische Grunddaten

	absolut	proz.
0 bis unter 1-jährige	58	
davon: mit Migrationshintergrund	32	55%
1-jährige	53	
davon: mit Migrationshintergrund	30	57%
2-jährige	54	
davon: mit Migrationshintergrund	24	44%
0 bis 2-jährige	165	
davon: mit Migrationshintergrund	86	52%
3 bis 5-jährige*	178	
davon: mit Migrationshintergrund	90	51%
6 bis 9-jährige	223	
davon: mit Migrationshintergrund	108	48%

Versorgungssituation zum 31.12.2012

Kinder im Alter von 2 J. bis zur Einschulung	2 - 3 Jahre		3 Jahre u. älter		gesamt
	deut.	Mig.	deut.	Mig.	
Gruppenform I a - 25 Std.	6	4	4	7	21
Gruppenform I b - 35 Std.	6	3	20	26	55
Gruppenform I c - 45 Std.	3	2	13	5	23

Kinder im Alter unter 3 Jahren	0 - 1 Jahr		1 - 2 Jahre		2 - 3 Jahre		gesamt
	deut.	Mig.	deut.	Mig.	deut.	Mig.	
Gruppenform II a - 25 Std.	0	0	0	0	0	0	0
Gruppenform II b - 35 Std.	0	0	0	0	0	0	0
Gruppenform II c - 45 Std.	0	0	0	0	0	0	0

Kinder im Alter von 3 Jahren und älter	3 Jahre u. älter		plus Schulk.		gesamt					
	deut.	Mig.	deut.	Mig.						
Gruppenform III a - 25 Std.	13	17	0	0	30					
Gruppenform III b - 35 Std.	19	38	0	0	57					
Gruppenform III c - 45 Std.	9	5	0	0	14					
Insgesamt	0	0	0	0	0					
	0	0	24	176	200					
Kinder in Tagespflege	0	1	4	0	2	2	0	0	0	9
Kinder in OGS							36	17	53	

Versorgungsquoten zum 31.12.2012

	Plätze	Quote
drei Jahre und älter*	176	98,9%
davon: mit Migrationshintergrund	98	108,9%
unter 3-jährige	33	20,0%
davon: mit Migrationshintergrund	12	14,0%
Schulkinder	53	23,8%
davon: mit Migrationshintergrund	17	15,7%

* lt. Berechnungsformel

Ev. "Sterntaler", Grieseplatz 6

Kinder im Alter von 2 J. bis zur Einschulung			2 - 3 Jahre		3 Jahre u. älter		gesamt
	deut.	Mig.	deut.	Mig.	deut.	Mig.	
Gruppenform I a - 25 Std.			2		2		4
Gruppenform I b - 35 Std.			1		7	2	10
Gruppenform I c - 45 Std.			1		4		5

Kinder im Alter unter 3 Jahren	0 - 1 Jahr		1 - 2 Jahre		2 - 3 Jahre		gesamt
	deut.	Mig.	deut.	Mig.	deut.	Mig.	
Gruppenform II a - 25 Std.							0
Gruppenform II b - 35 Std.							0
Gruppenform II c - 45 Std.							0

Kinder im Alter von 3 Jahren und älter					3 Jahre u. älter		plus Schulk.		gesamt		
	deut.	Mig.	deut.	Mig.	deut.	Mig.	deut.	Mig.			
Gruppenform III a - 25 Std.					4	1			5		
Gruppenform III b - 35 Std.					7	7			14		
Gruppenform III c - 45 Std.					5	1			6		
Insgesamt	0	0	0	0	4	0	29	11	0	0	44

Kath. "Heiligsre Dreifaltigkeit", Hagemannshof 5

Kinder im Alter von 2 J. bis zur Einschulung			2 - 3 Jahre		3 Jahre u. älter		gesamt
	deut.	Mig.	deut.	Mig.	deut.	Mig.	
Gruppenform I a - 25 Std.			4		2	1	7
Gruppenform I b - 35 Std.			5		13	5	23
Gruppenform I c - 45 Std.			2	1	5	2	10

Kinder im Alter unter 3 Jahren	0 - 1 Jahr		1 - 2 Jahre		2 - 3 Jahre		gesamt
	deut.	Mig.	deut.	Mig.	deut.	Mig.	
Gruppenform II a - 25 Std.							0
Gruppenform II b - 35 Std.							0
Gruppenform II c - 45 Std.							0

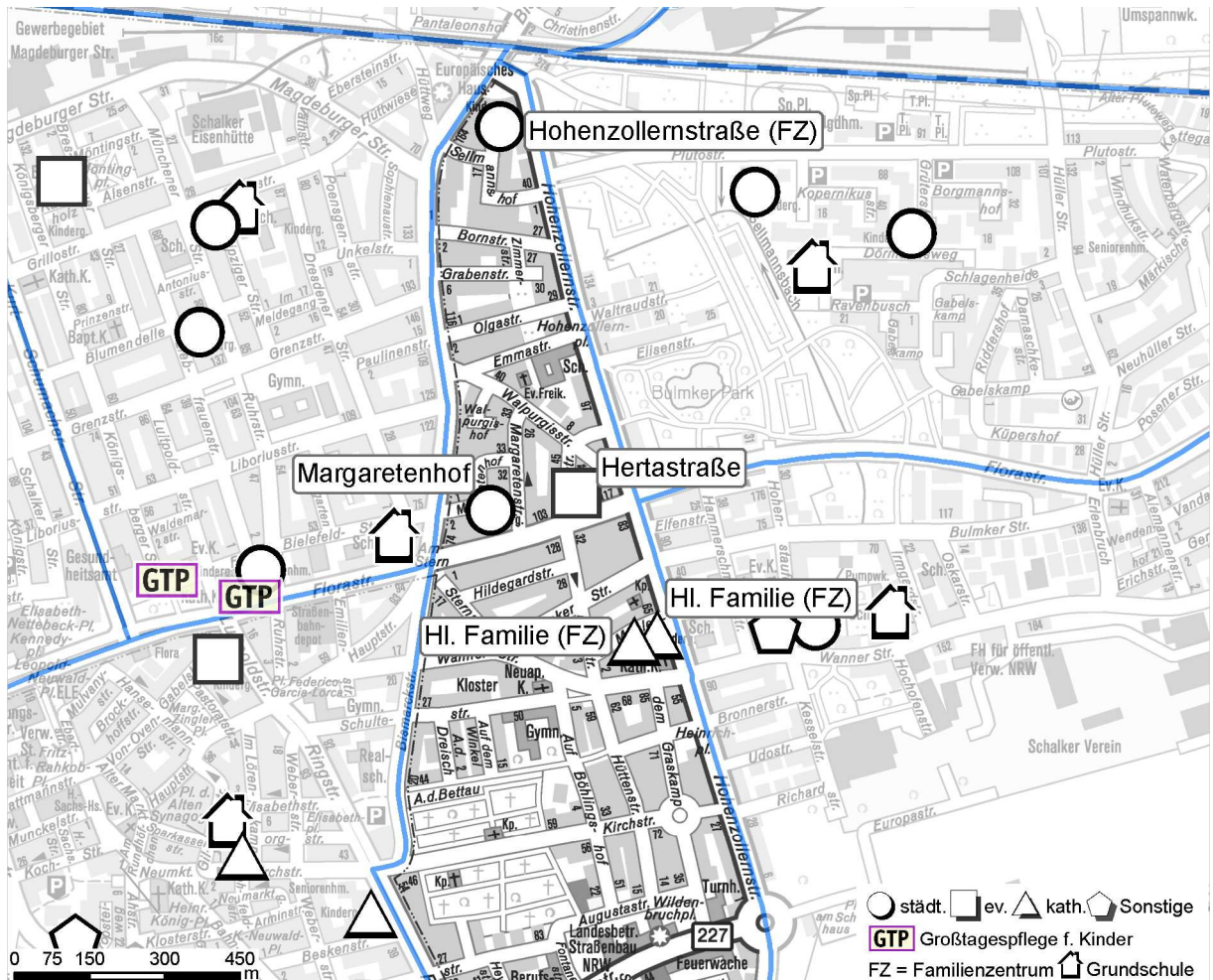
Kinder im Alter von 3 Jahren und älter					3 Jahre u. älter		plus Schulk.		gesamt		
	deut.	Mig.	deut.	Mig.	deut.	Mig.	deut.	Mig.			
Gruppenform III a - 25 Std.					7				7		
Gruppenform III b - 35 Std.					9	4			13		
Gruppenform III c - 45 Std.					4	1			5		
Insgesamt	0	0	0	0	11	1	40	13	0	0	65

Städt. Julius-Frisch-Str. 12

Kinder im Alter von 2 J. bis zur Einschulung			2 - 3 Jahre		3 Jahre u. älter		gesamt
	deut.	Mig.	deut.	Mig.	deut.	Mig.	
Gruppenform I a - 25 Std.				4		6	10
Gruppenform I b - 35 Std.				3		19	22
Gruppenform I c - 45 Std.				1	4	3	8

Kinder im Alter unter 3 Jahren	0 - 1 Jahr		1 - 2 Jahre		2 - 3 Jahre		gesamt
	deut.	Mig.	deut.	Mig.	deut.	Mig.	
Gruppenform II a - 25 Std.							0
Gruppenform II b - 35 Std.							0
Gruppenform II c - 45 Std.							0

Kinder im Alter von 3 Jahren und älter					3 Jahre u. älter		plus Schulk.		gesamt		
	deut.	Mig.	deut.	Mig.	deut.	Mig.	deut.	Mig.			
Gruppenform III a - 25 Std.					2	16			18		
Gruppenform III b - 35 Std.					3	27			30		
Gruppenform III c - 45 Std.						3			3		
Insgesamt	0	0	0	0	0	8	9	74	0	0	91



5.3.7 Wohnbereich: Bulmke-Hüllen-West (141)

Städtische Tageseinrichtung für Kinder

Hohenzollernstr. 149 – **Familienzentrum im Verbund mit der Plutostr. 64**

Städtische Tageseinrichtung für Kinder

Margaretenhof 14

Evangelische Tageseinrichtung für Kinder „Anderland“

Hertastr. 38

Katholische Tageseinrichtung für Kinder „Heilige Familie“

Im Mühlenfeld 12 – **Familienzentrum im Verbund mit Im Mühlenfeld 14**

Katholische Tageseinrichtung für Kinder „Heilige Familie“

Im Mühlenfeld 14 – **Familienzentrum s.o.**

Wohnbereich: Bulmke-Hüllen-West

Statistische Grunddaten

	absolut	proz.
0 bis unter 1-jährige	104	
davon: mit Migrationshintergrund	67	64%
1-jährige	110	
davon: mit Migrationshintergrund	71	65%
2-jährige	92	
davon: mit Migrationshintergrund	59	64%
0 bis 2-jährige	306	
davon: mit Migrationshintergrund	197	64%
3 bis 5-jährige*	307	
davon: mit Migrationshintergrund	206	67%
6 bis 9-jährige	366	
davon: mit Migrationshintergrund	221	60%

Versorgungssituation zum 31.12.2012

Kinder im Alter von 2 J. bis zur Einschulung	2 - 3 Jahre		3 Jahre u. älter		gesamt
	deut.	Mig.	deut.	Mig.	
Gruppenform I a - 25 Std.	4	4	3	16	27
Gruppenform I b - 35 Std.	5	6	16	34	61
Gruppenform I c - 45 Std.	5	11	19	20	55

Kinder im Alter unter 3 Jahren	0 - 1 Jahr		1 - 2 Jahre		2 - 3 Jahre		gesamt
	deut.	Mig.	deut.	Mig.	deut.	Mig.	
Gruppenform II a - 25 Std.	0	0	0	0	0	0	0
Gruppenform II b - 35 Std.	0	0	0	0	0	0	0
Gruppenform II c - 45 Std.	0	0	0	0	0	0	0

Kinder im Alter von 3 Jahren und älter	3 Jahre u. älter		plus Schulk.		gesamt
	deut.	Mig.	deut.	Mig.	
Gruppenform III a - 25 Std.	17	18	0	0	35
Gruppenform III b - 35 Std.	18	54	0	0	72
Gruppenform III c - 45 Std.	18	23	0	0	41
Insgesamt	0	0	0	0	0
	0	0	35	256	291
Kinder in Tagespflege	0	0	0	1	2
Kinder in OGS	0	0	0	0	0

Versorgungsquoten zum 31.12.2012

	Plätze	Quote
drei Jahre und älter*	256	83,4%
davon: mit Migrationshintergrund	165	80,1%
unter 3-jährige	40	13,1%
davon: mit Migrationshintergrund	24	12,2%
Schulkinder	1	0,3%
davon: mit Migrationshintergrund	1	0,5%

* lt. Berechnungsformel

Städt. Hohenzollernstr. 149

Kinder im Alter von 2 J. bis zur Einschulung			2 - 3 Jahre		3 Jahre u. älter		gesamt
	deut.	Mig.	deut.	Mig.	deut.	Mig.	
Gruppenform I a - 25 Std.					2	5	7
Gruppenform I b - 35 Std.					2	7	11
Gruppenform I c - 45 Std.			4	6	10	8	28

Kinder im Alter unter 3 Jahren	0 - 1 Jahr		1 - 2 Jahre		2 - 3 Jahre		gesamt
	deut.	Mig.	deut.	Mig.	deut.	Mig.	
Gruppenform II a - 25 Std.							0
Gruppenform II b - 35 Std.							0
Gruppenform II c - 45 Std.							0

Kinder im Alter von 3 Jahren und älter					3 Jahre u. älter		plus Schulk.		gesamt		
	deut.	Mig.	deut.	Mig.	deut.	Mig.	deut.	Mig.			
Gruppenform III a - 25 Std.					2	5			7		
Gruppenform III b - 35 Std.					2	25			27		
Gruppenform III c - 45 Std.					2	15			17		
Insgesamt	0	0	0	0	4	10	18	65	0	0	97

Städt. Margaretenhof 14

Kinder im Alter von 2 J. bis zur Einschulung			2 - 3 Jahre		3 Jahre u. älter		gesamt
	deut.	Mig.	deut.	Mig.	deut.	Mig.	
Gruppenform I a - 25 Std.					1	8	9
Gruppenform I b - 35 Std.			1	3	2	13	19
Gruppenform I c - 45 Std.				3	1	8	12

Kinder im Alter unter 3 Jahren	0 - 1 Jahr		1 - 2 Jahre		2 - 3 Jahre		gesamt
	deut.	Mig.	deut.	Mig.	deut.	Mig.	
Gruppenform II a - 25 Std.							0
Gruppenform II b - 35 Std.							0
Gruppenform II c - 45 Std.							0

Kinder im Alter von 3 Jahren und älter					3 Jahre u. älter		plus Schulk.		gesamt		
	deut.	Mig.	deut.	Mig.	deut.	Mig.	deut.	Mig.			
Gruppenform III a - 25 Std.									0		
Gruppenform III b - 35 Std.									0		
Gruppenform III c - 45 Std.									0		
Insgesamt	0	0	0	0	1	7	3	29	0	0	40

Ev. "Anderland", Hertastr. 38

Kinder im Alter von 2 J. bis zur Einschulung			2 - 3 Jahre		3 Jahre u. älter		gesamt
	deut.	Mig.	deut.	Mig.	deut.	Mig.	
Gruppenform I a - 25 Std.			4		3	2	9
Gruppenform I b - 35 Std.				1	8	9	18
Gruppenform I c - 45 Std.				2	6	2	10

Kinder im Alter unter 3 Jahren	0 - 1 Jahr		1 - 2 Jahre		2 - 3 Jahre		gesamt
	deut.	Mig.	deut.	Mig.	deut.	Mig.	
Gruppenform II a - 25 Std.							0
Gruppenform II b - 35 Std.							0
Gruppenform II c - 45 Std.							0

Kinder im Alter von 3 Jahren und älter					3 Jahre u. älter		plus Schulk.		gesamt		
	deut.	Mig.	deut.	Mig.	deut.	Mig.	deut.	Mig.			
Gruppenform III a - 25 Std.					6	2			8		
Gruppenform III b - 35 Std.					3	9			12		
Gruppenform III c - 45 Std.					7	2			9		
Insgesamt	0	0	0	0	4	3	33	26	0	0	66

Kath. "Heilige Familie", Im Mühlenfeld 12

Kinder im Alter von 2 J. bis zur Einschulung			2 - 3 Jahre		3 Jahre u. älter		gesamt
			deut.	Mig.	deut.	Mig.	
Gruppenform I a - 25 Std.							0
Gruppenform I b - 35 Std.							0
Gruppenform I c - 45 Std.							0

Kinder im Alter unter 3 Jahren	0 - 1 Jahr		1 - 2 Jahre		2 - 3 Jahre		gesamt
	deut.	Mig.	deut.	Mig.	deut.	Mig.	
Gruppenform II a - 25 Std.							0
Gruppenform II b - 35 Std.							0
Gruppenform II c - 45 Std.							0

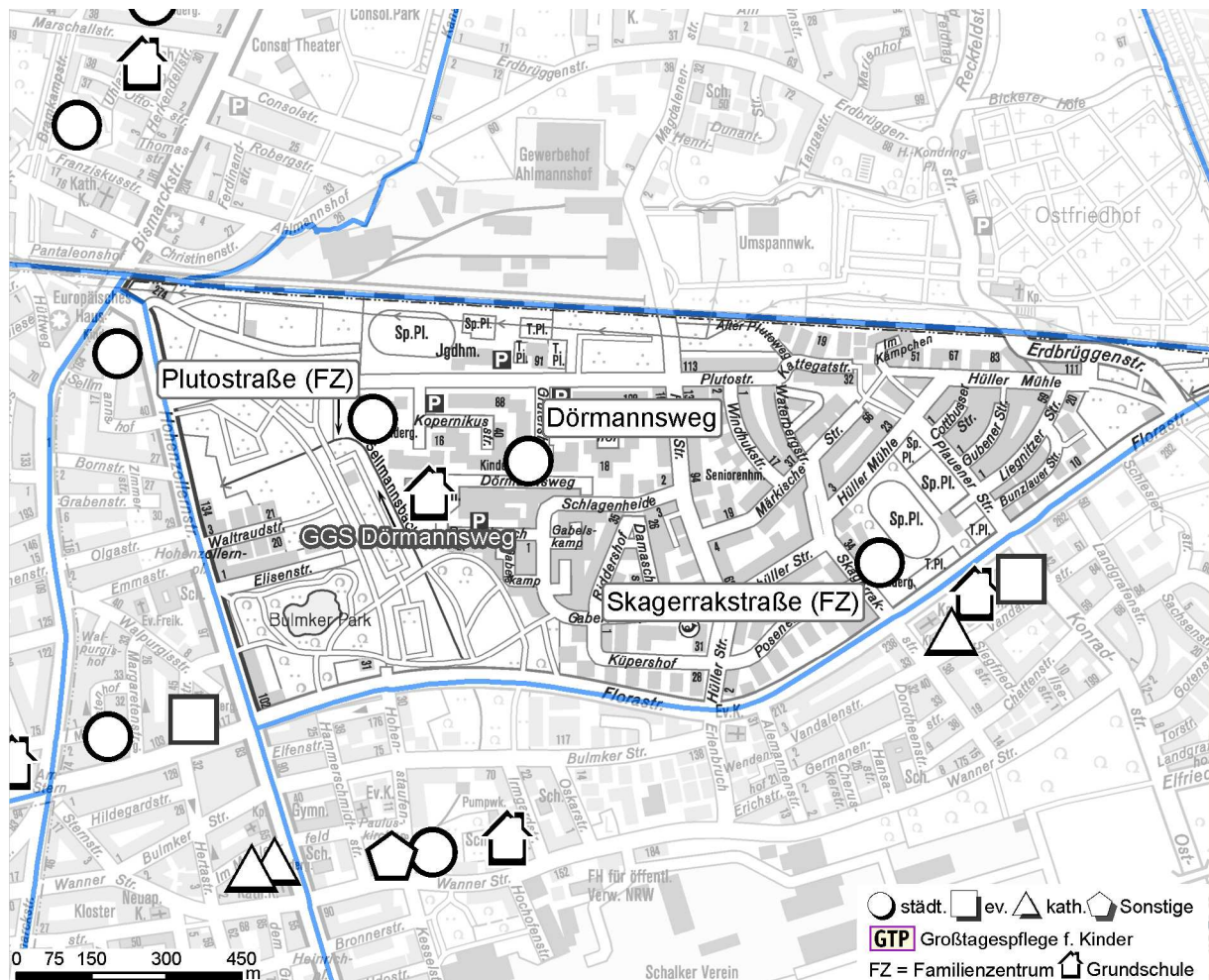
Kinder im Alter von 3 Jahren und älter				3 Jahre u. älter		plus Schulk.		gesamt
				deut.	Mig.	deut.	Mig.	
Gruppenform III a - 25 Std.				4	9			13
Gruppenform III b - 35 Std.				7	17			24
Gruppenform III c - 45 Std.				4	3			7
Insgesamt	0	0	0	0	0	15	29	44

Kath. "Heilige Familie", Im Mühlenfeld 14

Kinder im Alter von 2 J. bis zur Einschulung			2 - 3 Jahre		3 Jahre u. älter		gesamt
			deut.	Mig.	deut.	Mig.	
Gruppenform I a - 25 Std.				1		1	2
Gruppenform I b - 35 Std.			4		4	5	13
Gruppenform I c - 45 Std.			1		2	2	5

Kinder im Alter unter 3 Jahren	0 - 1 Jahr		1 - 2 Jahre		2 - 3 Jahre		gesamt
	deut.	Mig.	deut.	Mig.	deut.	Mig.	
Gruppenform II a - 25 Std.							0
Gruppenform II b - 35 Std.							0
Gruppenform II c - 45 Std.							0

Kinder im Alter von 3 Jahren und älter				3 Jahre u. älter		plus Schulk.		gesamt	
				deut.	Mig.	deut.	Mig.		
Gruppenform III a - 25 Std.				5	2			7	
Gruppenform III b - 35 Std.				6	3			9	
Gruppenform III c - 45 Std.				5	3			8	
Insgesamt	0	0	0	0	5	1	22	16	44



5.3.8 Wohnbereich: Bulmke-Hüllen-Nord (142)

Städtische Tageseinrichtung für Kinder
Dörmannsweg 8

Städtische Tageseinrichtung für Kinder, Skagerrakstr. 58
Familienzentrum

Städtische Tageseinrichtung für Kinder, Plutostr. 64
Familienzentrum im Verbund mit der Hohenzollernstr. 149

OGS: Gemeinschaftsgrundschule Dörmannsweg 23, Träger Ev. Kirche

Wohnbereich: Bulmke-Hüllen-Nord

Statistische Grunddaten

	absolut	proz.
0 bis unter 1-jährige	45	
davon: mit Migrationshintergrund	25	56%
1-jährige	51	
davon: mit Migrationshintergrund	26	51%
2-jährige	48	
davon: mit Migrationshintergrund	29	60%
0 bis 2-jährige	144	
davon: mit Migrationshintergrund	80	56%
3 bis 5-jährige*	158	
davon: mit Migrationshintergrund	91	58%
6 bis 9-jährige	210	
davon: mit Migrationshintergrund	135	64%

Versorgungssituation zum 31.12.2012

Kinder im Alter von 2 J. bis zur Einschulung	2 - 3 Jahre		3 Jahre u. älter		gesamt
	deut.	Mig.	deut.	Mig.	
Gruppenform I a - 25 Std.	3	11	4	9	27
Gruppenform I b - 35 Std.	2	5	19	52	78
Gruppenform I c - 45 Std.	2	7	5	29	43

Kinder im Alter unter 3 Jahren	0 - 1 Jahr		1 - 2 Jahre		2 - 3 Jahre		gesamt
	deut.	Mig.	deut.	Mig.	deut.	Mig.	
Gruppenform II a - 25 Std.	0	1	0	0	0	1	2
Gruppenform II b - 35 Std.	0	0	2	3	1	4	10
Gruppenform II c - 45 Std.	1	0	1	4	0	3	9

Kinder im Alter von 3 Jahren und älter	3 Jahre u. älter		plus Schulk.		gesamt						
	deut.	Mig.	deut.	Mig.							
Gruppenform III a - 25 Std.	2	5	0	0	7						
Gruppenform III b - 35 Std.	5	23	0	0	28						
Gruppenform III c - 45 Std.	15	19	0	0	34						
Insgesamt	1	1	3	7	8	31	50	137	0	0	238
Kinder in Tagespflege	0	0	0	0	1	1	1	0	0	0	3
Kinder in OGS								20	43		63

Versorgungsquoten zum 31.12.2012

	Plätze	Quote
drei Jahre und älter*	188	119,0%
davon: mit Migrationshintergrund	137	150,5%
unter 3-jährige	53	36,8%
davon: mit Migrationshintergrund	40	50,0%
Schulkinder	63	30,0%
davon: mit Migrationshintergrund	43	31,9%

* lt. Berechnungsformel

Städt. Dörmannsweg 8

Kinder im Alter von 2 J. bis zur Einschulung			2 - 3 Jahre		3 Jahre u. älter		gesamt
			deut.	Mig.	deut.	Mig.	
Gruppenform I a - 25 Std.			1	4		3	8
Gruppenform I b - 35 Std.			2	2	16	20	40
Gruppenform I c - 45 Std.			1	1	4	14	20

Kinder im Alter unter 3 Jahren	0 - 1 Jahr		1 - 2 Jahre		2 - 3 Jahre		gesamt
	deut.	Mig.	deut.	Mig.	deut.	Mig.	
Gruppenform II a - 25 Std.							0
Gruppenform II b - 35 Std.							0
Gruppenform II c - 45 Std.							0

Kinder im Alter von 3 Jahren und älter					3 Jahre u. älter		plus Schulk.		gesamt		
					deut.	Mig.	deut.	Mig.			
Gruppenform III a - 25 Std.									0		
Gruppenform III b - 35 Std.									0		
Gruppenform III c - 45 Std.									0		
Insgesamt	0	0	0	0	4	7	20	37	0	0	68

Städt. Skagerrakstr. 58

Kinder im Alter von 2 J. bis zur Einschulung			2 - 3 Jahre		3 Jahre u. älter		gesamt
			deut.	Mig.	deut.	Mig.	
Gruppenform I a - 25 Std.				5	2	1	8
Gruppenform I b - 35 Std.				1	1	18	20
Gruppenform I c - 45 Std.				1	1	10	12

Kinder im Alter unter 3 Jahren	0 - 1 Jahr		1 - 2 Jahre		2 - 3 Jahre		gesamt
	deut.	Mig.	deut.	Mig.	deut.	Mig.	
Gruppenform II a - 25 Std.		1				1	2
Gruppenform II b - 35 Std.					1	4	5
Gruppenform II c - 45 Std.				1		3	4

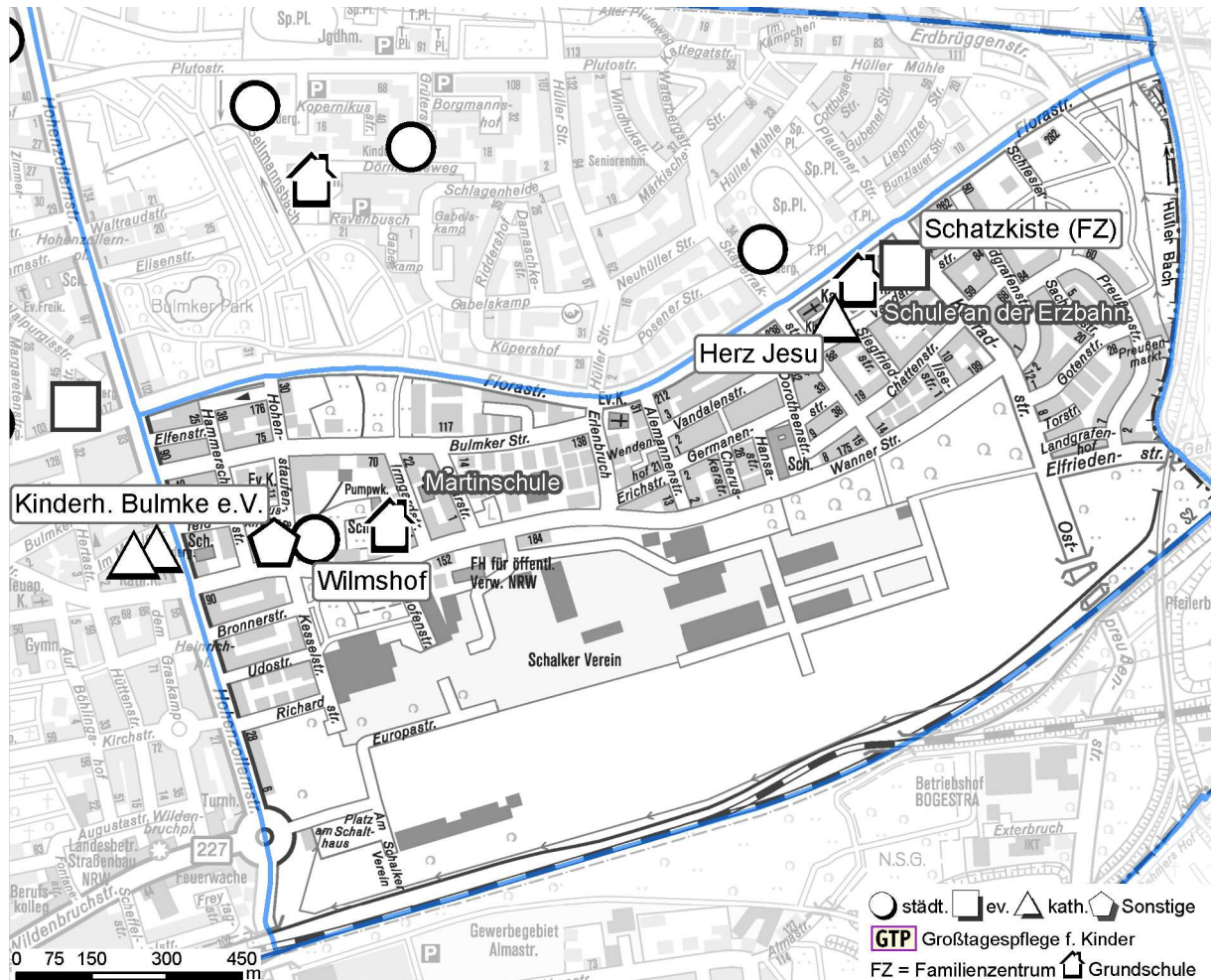
Kinder im Alter von 3 Jahren und älter					3 Jahre u. älter		plus Schulk.		gesamt		
					deut.	Mig.	deut.	Mig.			
Gruppenform III a - 25 Std.						4			4		
Gruppenform III b - 35 Std.						11			11		
Gruppenform III c - 45 Std.					3	7			10		
Insgesamt	0	1	0	1	1	15	7	51	0	0	76

Städt. Plutostr. 64

Kinder im Alter von 2 J. bis zur Einschulung			2 - 3 Jahre		3 Jahre u. älter		gesamt
			deut.	Mig.	deut.	Mig.	
Gruppenform I a - 25 Std.			2	2	2	5	11
Gruppenform I b - 35 Std.				2	2	14	18
Gruppenform I c - 45 Std.			1	5		5	11

Kinder im Alter unter 3 Jahren	0 - 1 Jahr		1 - 2 Jahre		2 - 3 Jahre		gesamt
	deut.	Mig.	deut.	Mig.	deut.	Mig.	
Gruppenform II a - 25 Std.							0
Gruppenform II b - 35 Std.			2	3			5
Gruppenform II c - 45 Std.	1		1	3			5

Kinder im Alter von 3 Jahren und älter					3 Jahre u. älter		plus Schulk.		gesamt		
					deut.	Mig.	deut.	Mig.			
Gruppenform III a - 25 Std.					2	1			3		
Gruppenform III b - 35 Std.					5	12			17		
Gruppenform III c - 45 Std.					12	12			24		
Insgesamt	1	0	3	6	3	9	23	49	0	0	94



5.3.9 Wohnbereich: Bulmke-Hüllen-Süd (143)

Katholische Tageseinrichtung für Kinder „Herz Jesu“
Vandalenstr. 41

Evangelische Tageseinrichtung für Kinder und „Schulkinderhaus Schatzkiste“
Vandalenstr. 45 – **Familienzentrum**

Kindergruppe Bulmke e.V.
Hohenstaufenallee 1a

Städtische Tageseinrichtung für Kinder „Wilmshof“
Hohenstaufenallee 2

OGS: Schule an der Erzbahn (GGS) Vandalenstr. 43, Träger Caritas
Martinschule (GGS) Wanner Str. 125, Träger AWO

Wohnbereich: Bulmke-Hüllen-Süd

Statistische Grunddaten

	absolut	proz.
0 bis unter 1-jährige	70	
davon: mit Migrationshintergrund	42	60%
1-jährige	40	
davon: mit Migrationshintergrund	27	68%
2-jährige	71	
davon: mit Migrationshintergrund	48	68%
0 bis 2-jährige	181	
davon: mit Migrationshintergrund	117	65%
3 bis 5-jährige*	206	
davon: mit Migrationshintergrund	131	64%
6 bis 9-jährige	323	
davon: mit Migrationshintergrund	225	70%

Versorgungssituation zum 31.12.2012

Kinder im Alter von 2 J. bis zur Einschulung	2 - 3 Jahre		3 Jahre u. älter		gesamt
	deut.	Mig.	deut.	Mig.	
Gruppenform I a - 25 Std.	1	4	2	2	9
Gruppenform I b - 35 Std.	1	5	1	10	17
Gruppenform I c - 45 Std.	5	2	26	14	47

Kinder im Alter unter 3 Jahren	0 - 1 Jahr		1 - 2 Jahre		2 - 3 Jahre		gesamt
	deut.	Mig.	deut.	Mig.	deut.	Mig.	
Gruppenform II a - 25 Std.	0	0	0	0	0	0	0
Gruppenform II b - 35 Std.	0	0	0	0	3	4	7
Gruppenform II c - 45 Std.	1	0	2	2	0	1	6

Kinder im Alter von 3 Jahren und älter	3 Jahre u. älter		plus Schulk.		gesamt						
	deut.	Mig.	deut.	Mig.							
Gruppenform III a - 25 Std.	4	15	0	0	19						
Gruppenform III b - 35 Std.	25	52	0	0	77						
Gruppenform III c - 45 Std.	12	19	0	0	31						
Insgesamt	1	0	2	2	10	16	70	112	0	0	213
Kinder in Tagespflege	0	0	1	0	0	0	2	1	0	0	4
Kinder in OGS									47	64	111

Versorgungsquoten zum 31.12.2012

	Plätze	Quote
drei Jahre und älter*	185	89,8%
davon: mit Migrationshintergrund	113	86,3%
unter 3-jährige	32	17,7%
davon: mit Migrationshintergrund	18	15,4%
Schulkinder	111	34,4%
davon: mit Migrationshintergrund	64	28,4%

* lt. Berechnungsformel

Kath. "Herz Jesu", Vandalenstr. 41

Kinder im Alter von 2 J. bis zur Einschulung			2 - 3 Jahre		3 Jahre u. älter		gesamt
			deut.	Mig.	deut.	Mig.	
Gruppenform I a - 25 Std.			1	2		2	5
Gruppenform I b - 35 Std.			1	2	1	4	8
Gruppenform I c - 45 Std.					3	5	8

Kinder im Alter unter 3 Jahren	0 - 1 Jahr		1 - 2 Jahre		2 - 3 Jahre		gesamt
	deut.	Mig.	deut.	Mig.	deut.	Mig.	
Gruppenform II a - 25 Std.							0
Gruppenform II b - 35 Std.							0
Gruppenform II c - 45 Std.							0

Kinder im Alter von 3 Jahren und älter					3 Jahre u. älter		plus Schulk.		gesamt		
					deut.	Mig.	deut.	Mig.			
Gruppenform III a - 25 Std.						5			5		
Gruppenform III b - 35 Std.					2	14			16		
Gruppenform III c - 45 Std.						3			3		
Insgesamt	0	0	0	0	2	4	6	33	0	0	45

Ev. "Schulkinderhaus Schatzkiste", Vandalenstr. 45

Kinder im Alter von 2 J. bis zur Einschulung			2 - 3 Jahre		3 Jahre u. älter		gesamt
			deut.	Mig.	deut.	Mig.	
Gruppenform I a - 25 Std.				2	2		4
Gruppenform I b - 35 Std.				3		6	9
Gruppenform I c - 45 Std.			3	2	13	9	27

Kinder im Alter unter 3 Jahren	0 - 1 Jahr		1 - 2 Jahre		2 - 3 Jahre		gesamt
	deut.	Mig.	deut.	Mig.	deut.	Mig.	
Gruppenform II a - 25 Std.							0
Gruppenform II b - 35 Std.							0
Gruppenform II c - 45 Std.							0

Kinder im Alter von 3 Jahren und älter					3 Jahre u. älter		plus Schulk.		gesamt		
					deut.	Mig.	deut.	Mig.			
Gruppenform III a - 25 Std.					4	1			5		
Gruppenform III b - 35 Std.					20	7			27		
Gruppenform III c - 45 Std.					9	8			17		
Insgesamt	0	0	0	0	3	7	48	31	0	0	89

Kinderhaus Bulmke, Hohenstaufenallee 1a

Kinder im Alter von 2 J. bis zur Einschulung			2 - 3 Jahre		3 Jahre u. älter		gesamt
			deut.	Mig.	deut.	Mig.	
Gruppenform I a - 25 Std.							0
Gruppenform I b - 35 Std.							0
Gruppenform I c - 45 Std.			2		10		12

Kinder im Alter unter 3 Jahren	0 - 1 Jahr		1 - 2 Jahre		2 - 3 Jahre		gesamt
	deut.	Mig.	deut.	Mig.	deut.	Mig.	
Gruppenform II a - 25 Std.							0
Gruppenform II b - 35 Std.							0
Gruppenform II c - 45 Std.	1		2				3

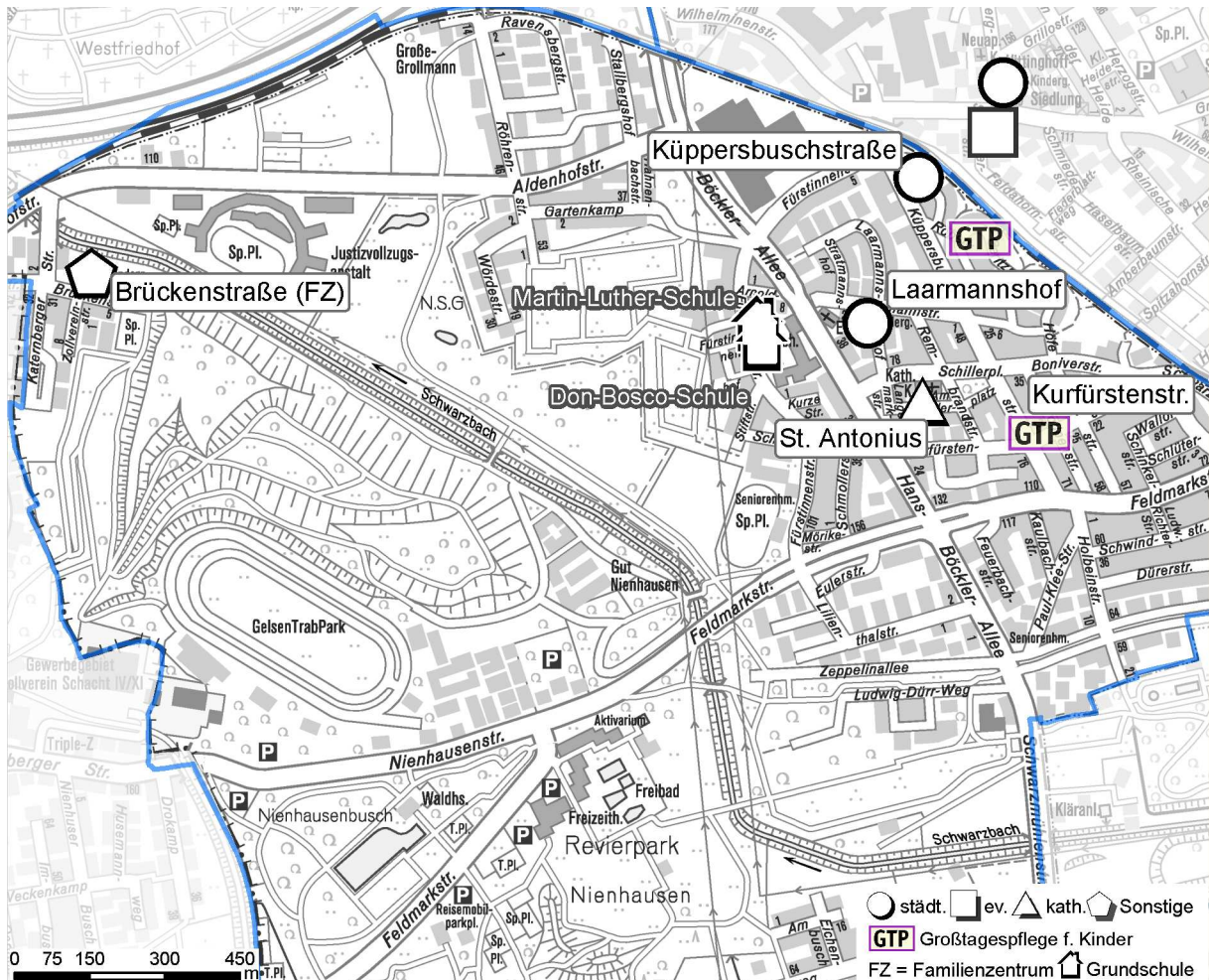
Kinder im Alter von 3 Jahren und älter					3 Jahre u. älter		plus Schulk.		gesamt		
					deut.	Mig.	deut.	Mig.			
Gruppenform III a - 25 Std.									0		
Gruppenform III b - 35 Std.									0		
Gruppenform III c - 45 Std.									0		
Insgesamt	1	0	2	0	2	0	10	0	0	0	15

Städt. "Wilms Hof", Hohenstaufenallee 2

Kinder im Alter von 2 J. bis zur Einschulung			2 - 3 Jahre		3 Jahre u. älter		gesamt
			deut.	Mig.	deut.	Mig.	
Gruppenform I a - 25 Std.							0
Gruppenform I b - 35 Std.							0
Gruppenform I c - 45 Std.							0

Kinder im Alter unter 3 Jahren	0 - 1 Jahr		1 - 2 Jahre		2 - 3 Jahre				gesamt
	deut.	Mig.	deut.	Mig.	deut.	Mig.			
Gruppenform II a - 25 Std.									0
Gruppenform II b - 35 Std.					3	4			7
Gruppenform II c - 45 Std.				2		1			3

Kinder im Alter von 3 Jahren und älter					3 Jahre u. älter		plus Schulk.		gesamt		
					deut.	Mig.	deut.	Mig.			
Gruppenform III a - 25 Std.						9			9		
Gruppenform III b - 35 Std.					3	31			34		
Gruppenform III c - 45 Std.					3	8			11		
Insgesamt	0	0	0	2	3	5	6	48	0	0	64



5.3.10 Wohnbereich: Feldmark (151)

Tageseinrichtung für Kinder der Arbeiterwohlfahrt, Brückenstr. 8
Familienzentrum

Städtische Tageseinrichtung für Kinder (additiv)
 Küppersbuschstr. 1a

Städtische Tageseinrichtung für Kinder
 Laarmannshof 5a

Katholische Tageseinrichtung für Kinder „St. Antonius“
 Am Schillerplatz 12b

Großtagespflege: Kurfürstenstr. 27 und Robert-Geertzmannhöfe 51

OGS: Don-Bosco-Schule (KGS) und Martin-Luther-Schule (EGS) Fürstinnenstr. 53,
 Träger Ev. Kirche

Wohnbereich: Feldmark

Statistische Grunddaten

	absolut	proz.
0 bis unter 1-jährige	71	
davon: mit Migrationshintergrund	30	42%
1-jährige	73	
davon: mit Migrationshintergrund	29	40%
2-jährige	85	
davon: mit Migrationshintergrund	42	49%
0 bis 2-jährige	229	
davon: mit Migrationshintergrund	101	44%
3 bis 5-jährige*	226	
davon: mit Migrationshintergrund	99	44%
6 bis 9-jährige	349	
davon: mit Migrationshintergrund	144	41%

Versorgungssituation zum 31.12.2012

Kinder im Alter von 2 J. bis zur Einschulung	2 - 3 Jahre		3 Jahre u. älter		gesamt
	deut.	Mig.	deut.	Mig.	
Gruppenform I a - 25 Std.	2	4	8	5	19
Gruppenform I b - 35 Std.	7	3	15	22	47
Gruppenform I c - 45 Std.	6	5	21	3	35

Kinder im Alter unter 3 Jahren	0 - 1 Jahr		1 - 2 Jahre		2 - 3 Jahre		gesamt
	deut.	Mig.	deut.	Mig.	deut.	Mig.	
Gruppenform II a - 25 Std.	0	0	1	0	0	0	1
Gruppenform II b - 35 Std.	0	0	2	0	0	0	2
Gruppenform II c - 45 Std.	0	0	3	3	0	1	7

Kinder im Alter von 3 Jahren und älter	3 Jahre u. älter		plus Schulk.		gesamt						
	deut.	Mig.	deut.	Mig.							
Gruppenform III a - 25 Std.	10	7	0	0	17						
Gruppenform III b - 35 Std.	27	25	0	0	52						
Gruppenform III c - 45 Std.	22	17	0	0	39						
Insgesamt	0	0	6	3	15	13	103	79	0	0	219
Kinder in Tagespflege	1	0	2	1	3	1	3	2	0	0	13
Kinder in OGS									107	38	145

Versorgungsquoten zum 31.12.2012

	Plätze	Quote
drei Jahre und älter*	187	82,7%
davon: mit Migrationshintergrund	81	81,8%
unter 3-jährige	45	19,7%
davon: mit Migrationshintergrund	18	17,8%
Schulkinder	145	41,5%
davon: mit Migrationshintergrund	38	26,4%

* lt. Berechnungsformel

AWO, Brückenstr. 8

Kinder im Alter von 2 J. bis zur Einschulung			2 - 3 Jahre		3 Jahre u. älter		gesamt
	deut.	Mig.	deut.	Mig.	deut.	Mig.	
Gruppenform I a - 25 Std.							0
Gruppenform I b - 35 Std.				1			1
Gruppenform I c - 45 Std.				2			2

Kinder im Alter unter 3 Jahren	0 - 1 Jahr		1 - 2 Jahre		2 - 3 Jahre		gesamt
	deut.	Mig.	deut.	Mig.	deut.	Mig.	
Gruppenform II a - 25 Std.							0
Gruppenform II b - 35 Std.							0
Gruppenform II c - 45 Std.							0

Kinder im Alter von 3 Jahren und älter					3 Jahre u. älter		plus Schulk.		gesamt	
	deut.	Mig.	deut.	Mig.	deut.	Mig.	deut.	Mig.		
Gruppenform III a - 25 Std.					2				2	
Gruppenform III b - 35 Std.					8				8	
Gruppenform III c - 45 Std.					8				8	
Insgesamt	0	0	0	0	0	3	18	0	0	21

Städt. Küppersbuschstr. 1a

Kinder im Alter von 2 J. bis zur Einschulung			2 - 3 Jahre		3 Jahre u. älter		gesamt
	deut.	Mig.	deut.	Mig.	deut.	Mig.	
Gruppenform I a - 25 Std.			1	1		4	6
Gruppenform I b - 35 Std.			2	1	2	13	18
Gruppenform I c - 45 Std.			3	2	9	3	17

Kinder im Alter unter 3 Jahren	0 - 1 Jahr		1 - 2 Jahre		2 - 3 Jahre		gesamt
	deut.	Mig.	deut.	Mig.	deut.	Mig.	
Gruppenform II a - 25 Std.			1				1
Gruppenform II b - 35 Std.			2				2
Gruppenform II c - 45 Std.			3	3	1		7

Kinder im Alter von 3 Jahren und älter					3 Jahre u. älter		plus Schulk.		gesamt		
	deut.	Mig.	deut.	Mig.	deut.	Mig.	deut.	Mig.			
Gruppenform III a - 25 Std.						3			3		
Gruppenform III b - 35 Std.					2	9			11		
Gruppenform III c - 45 Std.					3	7			10		
Insgesamt	0	0	6	3	6	5	16	39	0	0	75

Städt. Laarmannshof 5a

Kinder im Alter von 2 J. bis zur Einschulung			2 - 3 Jahre		3 Jahre u. älter		gesamt
	deut.	Mig.	deut.	Mig.	deut.	Mig.	
Gruppenform I a - 25 Std.			1	1	7	1	10
Gruppenform I b - 35 Std.			3	1	10	6	20
Gruppenform I c - 45 Std.			2		8		10

Kinder im Alter unter 3 Jahren	0 - 1 Jahr		1 - 2 Jahre		2 - 3 Jahre		gesamt
	deut.	Mig.	deut.	Mig.	deut.	Mig.	
Gruppenform II a - 25 Std.							0
Gruppenform II b - 35 Std.							0
Gruppenform II c - 45 Std.							0

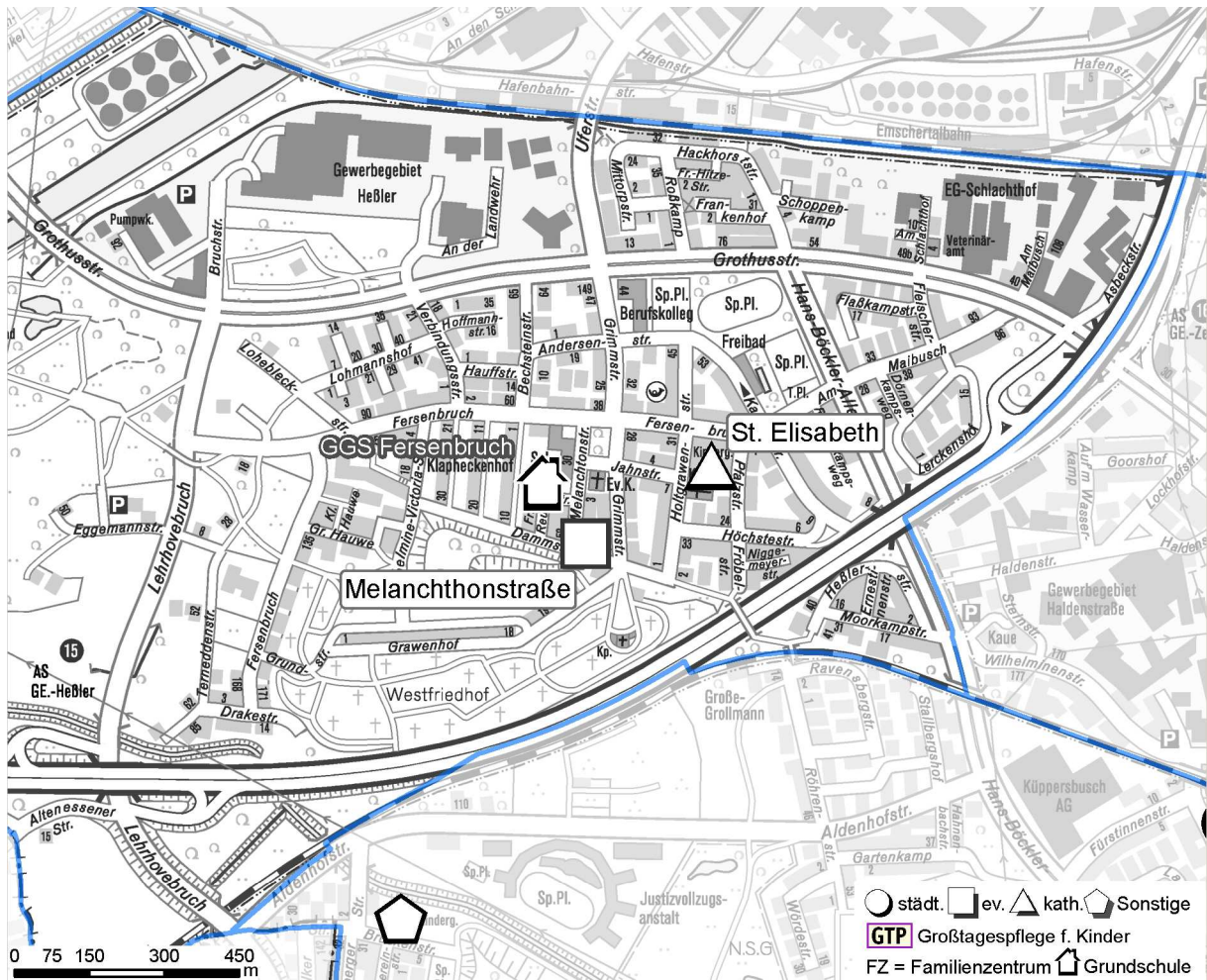
Kinder im Alter von 3 Jahren und älter					3 Jahre u. älter		plus Schulk.		gesamt		
	deut.	Mig.	deut.	Mig.	deut.	Mig.	deut.	Mig.			
Gruppenform III a - 25 Std.					3	3			6		
Gruppenform III b - 35 Std.					5	2			7		
Gruppenform III c - 45 Std.					8	4			12		
Insgesamt	0	0	0	0	6	2	41	16	0	0	65

Kath. "St. Antonius", Am Schillerplatz 12a

Kinder im Alter von 2 J. bis zur Einschulung			2 - 3 Jahre		3 Jahre u. älter		gesamt
			deut.	Mig.	deut.	Mig.	
Gruppenform I a - 25 Std.				2	1		3
Gruppenform I b - 35 Std.			2		3	3	8
Gruppenform I c - 45 Std.			1	1	4		6

Kinder im Alter unter 3 Jahren	0 - 1 Jahr		1 - 2 Jahre		2 - 3 Jahre		gesamt
	deut.	Mig.	deut.	Mig.	deut.	Mig.	
Gruppenform II a - 25 Std.							0
Gruppenform II b - 35 Std.							0
Gruppenform II c - 45 Std.							0

Kinder im Alter von 3 Jahren und älter					3 Jahre u. älter		plus Schulk.		gesamt		
					deut.	Mig.	deut.	Mig.			
Gruppenform III a - 25 Std.					5	1			6		
Gruppenform III b - 35 Std.					12	14			26		
Gruppenform III c - 45 Std.					3	6			9		
Insgesamt	0	0	0	0	3	3	28	24	0	0	58



5.3.11 Wohnbereich: Heßler (161)

Katholische Tageseinrichtung für Kinder „St. Elisabeth“
Holtgrawenstr. 22

Evangelische Tageseinrichtung für Kinder
Melanchthonstr. 17

OGS: Gemeinschaftsgrundschule, Fersenbruch 35, Träger AWO

Wohnbereich: Heßler

Statistische Grunddaten

	absolut	proz.
0 bis unter 1-jährige	42	
davon: mit Migrationshintergrund	18	43%
1-jährige	26	
davon: mit Migrationshintergrund	13	50%
2-jährige	32	
davon: mit Migrationshintergrund	14	44%
0 bis 2-jährige	100	
davon: mit Migrationshintergrund	45	45%
3 bis 5-jährige*	132	
davon: mit Migrationshintergrund	51	39%
6 bis 9-jährige	168	
davon: mit Migrationshintergrund	53	32%

Versorgungssituation zum 31.12.2012

Kinder im Alter von 2 J. bis zur Einschulung	2 - 3 Jahre		3 Jahre u. älter		gesamt
	deut.	Mig.	deut.	Mig.	
Gruppenform I a - 25 Std.	10	2	0	0	12
Gruppenform I b - 35 Std.	0	1	21	9	31
Gruppenform I c - 45 Std.	2	0	12	3	17

Kinder im Alter unter 3 Jahren	0 - 1 Jahr		1 - 2 Jahre		2 - 3 Jahre		gesamt
	deut.	Mig.	deut.	Mig.	deut.	Mig.	
Gruppenform II a - 25 Std.	0	0	0	0	0	0	0
Gruppenform II b - 35 Std.	0	0	0	0	0	0	0
Gruppenform II c - 45 Std.	0	0	0	0	0	0	0

Kinder im Alter von 3 Jahren und älter	3 Jahre u. älter		plus Schulk.		gesamt					
	deut.	Mig.	deut.	Mig.						
Gruppenform III a - 25 Std.	11	7	0	0	18					
Gruppenform III b - 35 Std.	26	10	0	0	36					
Gruppenform III c - 45 Std.	15	3	0	0	18					
Insgesamt	0	0	0	0	0					
	0	0	15	117	0					
Kinder in Tagespflege	0	1	0	1	1	0	0	0	0	3
Kinder in OGS						75	40	115		

Versorgungsquoten zum 31.12.2012

	Plätze	Quote
drei Jahre und älter*	117	88,6%
davon: mit Migrationshintergrund	32	62,7%
unter 3-jährige	18	18,0%
davon: mit Migrationshintergrund	5	11,1%
Schulkinder	115	68,5%
davon: mit Migrationshintergrund	40	75,5%

* lt. Berechnungsformel

Kath. "St. Elisabeth", Holtgrawenstr. 22

Kinder im Alter von 2 J. bis zur Einschulung			2 - 3 Jahre		3 Jahre u. älter		gesamt
	deut.	Mig.	deut.	Mig.	deut.	Mig.	
Gruppenform I a - 25 Std.			6				6
Gruppenform I b - 35 Std.					6	3	9
Gruppenform I c - 45 Std.					5		5

Kinder im Alter unter 3 Jahren	0 - 1 Jahr		1 - 2 Jahre		2 - 3 Jahre		gesamt
	deut.	Mig.	deut.	Mig.	deut.	Mig.	
Gruppenform II a - 25 Std.							0
Gruppenform II b - 35 Std.							0
Gruppenform II c - 45 Std.							0

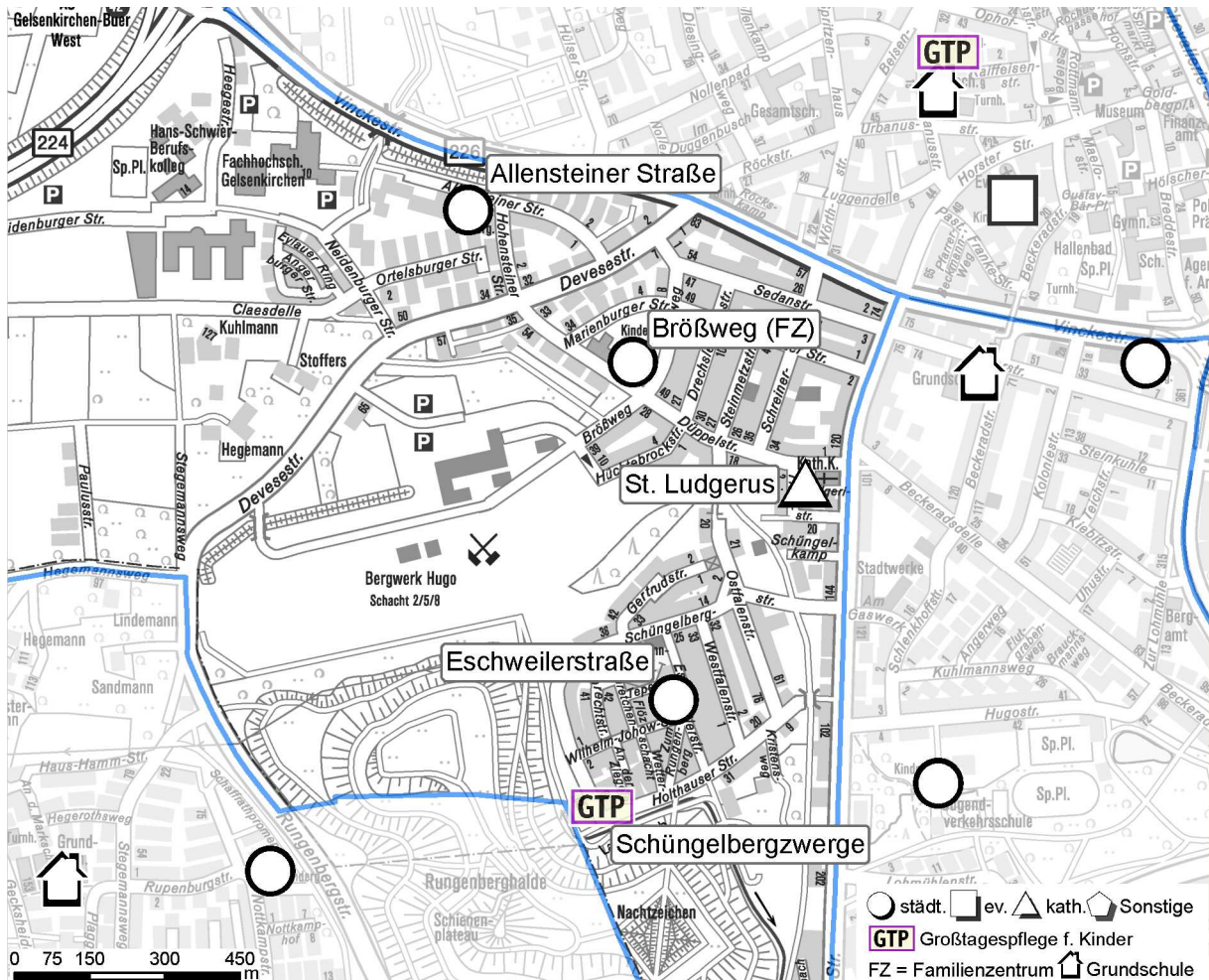
Kinder im Alter von 3 Jahren und älter					3 Jahre u. älter		plus Schulk.		gesamt		
	deut.	Mig.	deut.	Mig.	deut.	Mig.	deut.	Mig.			
Gruppenform III a - 25 Std.					7	2			9		
Gruppenform III b - 35 Std.					18	7			25		
Gruppenform III c - 45 Std.					12	1			13		
Insgesamt	0	0	0	0	6	0	48	13	0	0	67

Ev. Melanchthonstr. 17

Kinder im Alter von 2 J. bis zur Einschulung			2 - 3 Jahre		3 Jahre u. älter		gesamt
	deut.	Mig.	deut.	Mig.	deut.	Mig.	
Gruppenform I a - 25 Std.			4	2			6
Gruppenform I b - 35 Std.				1	15	6	22
Gruppenform I c - 45 Std.			2		7	3	12

Kinder im Alter unter 3 Jahren	0 - 1 Jahr		1 - 2 Jahre		2 - 3 Jahre		gesamt
	deut.	Mig.	deut.	Mig.	deut.	Mig.	
Gruppenform II a - 25 Std.							0
Gruppenform II b - 35 Std.							0
Gruppenform II c - 45 Std.							0

Kinder im Alter von 3 Jahren und älter					3 Jahre u. älter		plus Schulk.		gesamt		
	deut.	Mig.	deut.	Mig.	deut.	Mig.	deut.	Mig.			
Gruppenform III a - 25 Std.					4	5			9		
Gruppenform III b - 35 Std.					8	3			11		
Gruppenform III c - 45 Std.					3	2			5		
Insgesamt	0	0	0	0	6	3	37	19	0	0	65



5.3.12 Wohnbereich: Buer-Süd/West (201)

Städtische Tageseinrichtung für Kinder
Allensteiner Str. 23a

Katholische Tageseinrichtung für Kinder „St. Ludgerus“
Ludgeristr. 9

Städtische Tageseinrichtung für Kinder
Eschweiler Str. 12

Städtische Tageseinrichtung für Kinder, Brößweg 16
Familienzentrum

Großtagespflege: Schüngelbergstr. 96

Wohnbereich: Buer-Süd/West

Statistische Grunddaten

	absolut	proz.
0 bis unter 1-jährige	57	
davon: mit Migrationshintergrund	39	68%
1-jährige	60	
davon: mit Migrationshintergrund	39	65%
2-jährige	55	
davon: mit Migrationshintergrund	36	65%
0 bis 2-jährige	172	
davon: mit Migrationshintergrund	114	66%
3 bis 5-jährige*	209	
davon: mit Migrationshintergrund	98	47%
6 bis 9-jährige	296	
davon: mit Migrationshintergrund	177	60%

Versorgungssituation zum 31.12.2012

Kinder im Alter von 2 J. bis zur Einschulung	2 - 3 Jahre		3 Jahre u. älter		gesamt
	deut.	Mig.	deut.	Mig.	
Gruppenform I a - 25 Std.	1	3	4	2	10
Gruppenform I b - 35 Std.	7	4	19	20	50
Gruppenform I c - 45 Std.	4	1	17	8	30

Kinder im Alter unter 3 Jahren	0 - 1 Jahr		1 - 2 Jahre		2 - 3 Jahre		gesamt
	deut.	Mig.	deut.	Mig.	deut.	Mig.	
Gruppenform II a - 25 Std.	0	1	1	1	3	1	7
Gruppenform II b - 35 Std.	0	0	8	3	2	5	18
Gruppenform II c - 45 Std.	1	0	8	2	4	1	16

Kinder im Alter von 3 Jahren und älter	3 Jahre u. älter		plus Schulk.		gesamt						
	deut.	Mig.	deut.	Mig.							
Gruppenform III a - 25 Std.	7	20	0	0	27						
Gruppenform III b - 35 Std.	24	33	0	0	57						
Gruppenform III c - 45 Std.	25	11	0	0	36						
Insgesamt	1	1	17	6	21	15	96	94	0	0	251
Kinder in Tagespflege	1	0	2	0	1	2	0	1	0	0	7
Kinder in OGS							0	0	0	0	0

Versorgungsquoten zum 31.12.2012

	Plätze	Quote
drei Jahre und älter*	191	91,4%
davon: mit Migrationshintergrund	95	96,9%
unter 3-jährige	67	39,0%
davon: mit Migrationshintergrund	24	21,1%
Schulkinder	0	0,0%
davon: mit Migrationshintergrund	0	0,0%

* lt. Berechnungsformel

Städt. Allensteiner Str. 23a

Kinder im Alter von 2 J. bis zur Einschulung			2 - 3 Jahre		3 Jahre u. älter		gesamt
	deut.	Mig.	deut.	Mig.	deut.	Mig.	
Gruppenform I a - 25 Std.						1	1
Gruppenform I b - 35 Std.			1	1	1	3	6
Gruppenform I c - 45 Std.					3		3

Kinder im Alter unter 3 Jahren	0 - 1 Jahr		1 - 2 Jahre		2 - 3 Jahre		gesamt
	deut.	Mig.	deut.	Mig.	deut.	Mig.	
Gruppenform II a - 25 Std.				1	1	1	3
Gruppenform II b - 35 Std.			1		2		3
Gruppenform II c - 45 Std.				1	3		4

Kinder im Alter von 3 Jahren und älter							3 Jahre u. älter		plus Schulk.		gesamt
	deut.	Mig.	deut.	Mig.	deut.	Mig.	deut.	Mig.			
Gruppenform III a - 25 Std.							3	6			9
Gruppenform III b - 35 Std.							2	6			8
Gruppenform III c - 45 Std.							1	2			3
Insgesamt	0	0	1	2	7	2	10	18	0	0	40

Kath. "St. Ludgerus", Ludgeristr. 9

Kinder im Alter von 2 J. bis zur Einschulung			2 - 3 Jahre		3 Jahre u. älter		gesamt
	deut.	Mig.	deut.	Mig.	deut.	Mig.	
Gruppenform I a - 25 Std.							0
Gruppenform I b - 35 Std.							0
Gruppenform I c - 45 Std.							0

Kinder im Alter unter 3 Jahren	0 - 1 Jahr		1 - 2 Jahre		2 - 3 Jahre		gesamt
	deut.	Mig.	deut.	Mig.	deut.	Mig.	
Gruppenform II a - 25 Std.					2		2
Gruppenform II b - 35 Std.			1	3		2	6
Gruppenform II c - 45 Std.			1			1	2

Kinder im Alter von 3 Jahren und älter							3 Jahre u. älter		plus Schulk.		gesamt
	deut.	Mig.	deut.	Mig.	deut.	Mig.	deut.	Mig.			
Gruppenform III a - 25 Std.							1	6			7
Gruppenform III b - 35 Std.							15	11			26
Gruppenform III c - 45 Std.							14	3			17
Insgesamt	0	0	2	3	2	3	30	20	0	0	60

Städt. Eschweiler Str. 12

Kinder im Alter von 2 J. bis zur Einschulung			2 - 3 Jahre		3 Jahre u. älter		gesamt
	deut.	Mig.	deut.	Mig.	deut.	Mig.	
Gruppenform I a - 25 Std.							0
Gruppenform I b - 35 Std.			4	2	5	4	15
Gruppenform I c - 45 Std.					4	1	5

Kinder im Alter unter 3 Jahren	0 - 1 Jahr		1 - 2 Jahre		2 - 3 Jahre		gesamt
	deut.	Mig.	deut.	Mig.	deut.	Mig.	
Gruppenform II a - 25 Std.		1	1				2
Gruppenform II b - 35 Std.			2			3	5
Gruppenform II c - 45 Std.			3		1		4

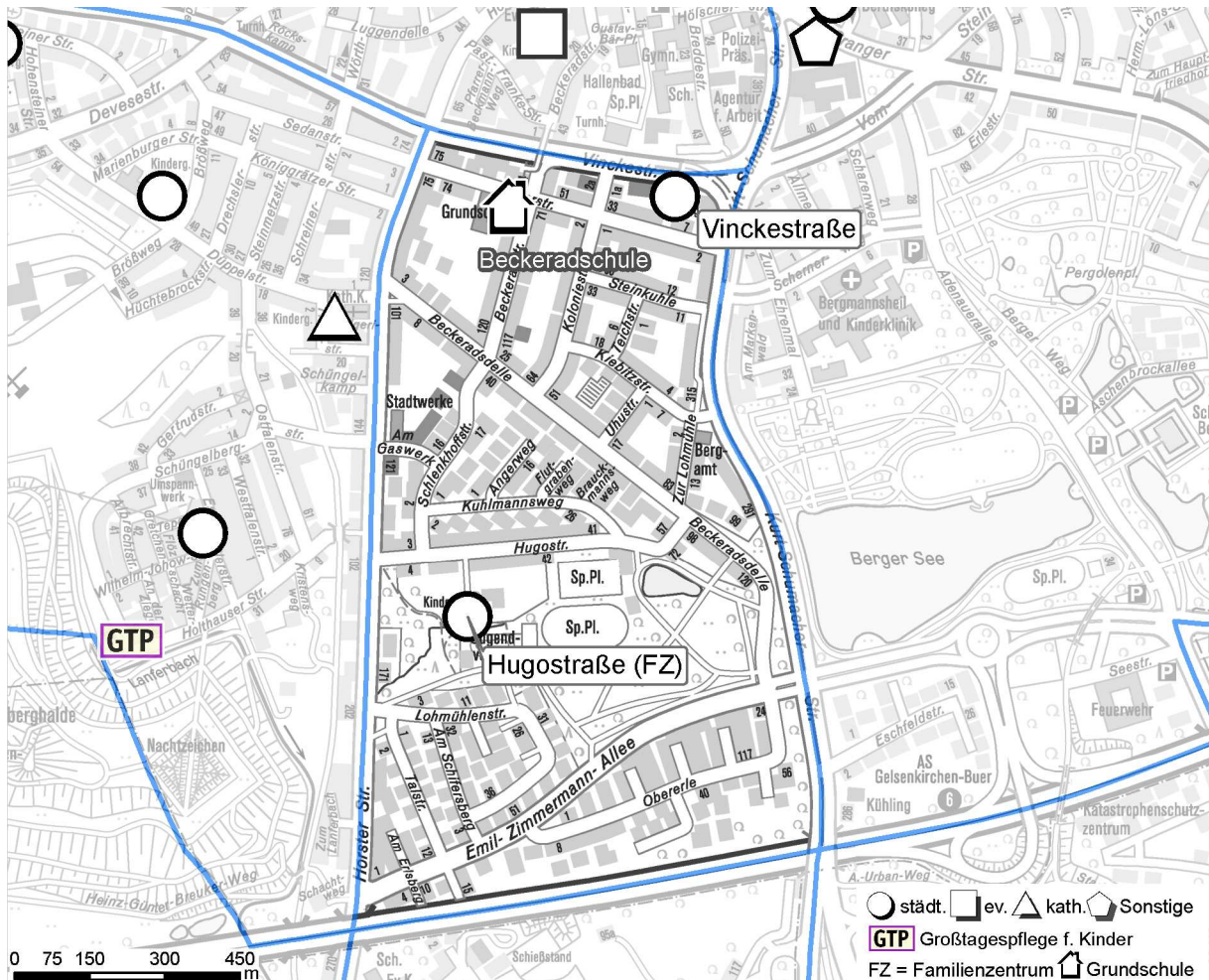
Kinder im Alter von 3 Jahren und älter							3 Jahre u. älter		plus Schulk.		gesamt
	deut.	Mig.	deut.	Mig.	deut.	Mig.	deut.	Mig.			
Gruppenform III a - 25 Std.							2	4			6
Gruppenform III b - 35 Std.							5	9			14
Gruppenform III c - 45 Std.							7	4			11
Insgesamt	0	1	6	0	5	5	23	22	0	0	62

Städt. Brößweg 16

Kinder im Alter von 2 J. bis zur Einschulung			2 - 3 Jahre		3 Jahre u. älter		gesamt
			deut.	Mig.	deut.	Mig.	
Gruppenform I a - 25 Std.			1	3	4	1	9
Gruppenform I b - 35 Std.			2	1	13	13	29
Gruppenform I c - 45 Std.			4	1	10	7	22

Kinder im Alter unter 3 Jahren	0 - 1 Jahr		1 - 2 Jahre		2 - 3 Jahre				gesamt
	deut.	Mig.	deut.	Mig.	deut.	Mig.			
Gruppenform II a - 25 Std.									0
Gruppenform II b - 35 Std.			4						4
Gruppenform II c - 45 Std.	1		4	1					6

Kinder im Alter von 3 Jahren und älter					3 Jahre u. älter		plus Schulk.		gesamt		
					deut.	Mig.	deut.	Mig.			
Gruppenform III a - 25 Std.					1	4			5		
Gruppenform III b - 35 Std.					2	7			9		
Gruppenform III c - 45 Std.					3	2			5		
Insgesamt	1	0	8	1	7	5	33	34	0	0	89



5.3.13 Wohnbereich: Buer-Süd (202)

Städtische Tageseinrichtung für Kinder
 Vinckestr. 5a

Städtische Tageseinrichtung für Kinder, Hugostr. 18a/b
Familienzentrum

OGS: Beckeradschule (GGS) Beckeradstr. 66, Träger AWO

Wohnbereich: Buer-Süd

Statistische Grunddaten

	absolut	proz.
0 bis unter 1-jährige	36	
davon: mit Migrationshintergrund	16	44%
1-jährige	42	
davon: mit Migrationshintergrund	20	48%
2-jährige	47	
davon: mit Migrationshintergrund	22	47%
0 bis 2-jährige	125	
davon: mit Migrationshintergrund	58	46%
3 bis 5-jährige*	140	
davon: mit Migrationshintergrund	76	54%
6 bis 9-jährige	171	
davon: mit Migrationshintergrund	92	54%

Versorgungssituation zum 31.12.2012

Kinder im Alter von 2 J. bis zur Einschulung	2 - 3 Jahre		3 Jahre u. älter		gesamt
	deut.	Mig.	deut.	Mig.	
Gruppenform I a - 25 Std.	5	2	3	4	14
Gruppenform I b - 35 Std.	6	9	11	15	41
Gruppenform I c - 45 Std.	8	8	13	8	37

Kinder im Alter unter 3 Jahren	0 - 1 Jahr		1 - 2 Jahre		2 - 3 Jahre		gesamt
	deut.	Mig.	deut.	Mig.	deut.	Mig.	
Gruppenform II a - 25 Std.	0	0	0	0	0	0	0
Gruppenform II b - 35 Std.	0	0	3	4	3	1	11
Gruppenform II c - 45 Std.	0	0	3	3	5	2	13

Kinder im Alter von 3 Jahren und älter	3 Jahre u. älter		plus Schulk.		gesamt						
	deut.	Mig.	deut.	Mig.							
Gruppenform III a - 25 Std.	0	8	0	0	8						
Gruppenform III b - 35 Std.	12	35	0	0	47						
Gruppenform III c - 45 Std.	23	25	0	0	48						
Insgesamt	0	0	6	7	27	22	62	95	0	0	219
Kinder in Tagespflege	0	0	1	0	1	0	0	0	1	0	3
Kinder in OGS									26	40	66

Versorgungsquoten zum 31.12.2012

	Plätze	Quote
drei Jahre und älter*	157	112,1%
davon: mit Migrationshintergrund	95	125,0%
unter 3-jährige	64	51,2%
davon: mit Migrationshintergrund	29	50,0%
Schulkinder	67	39,2%
davon: mit Migrationshintergrund	40	43,5%

* lt. Berechnungsformel

Städt. Vinkestr. 5a

Kinder im Alter von 2 J. bis zur Einschulung			2 - 3 Jahre		3 Jahre u. älter		gesamt
			deut.	Mig.	deut.	Mig.	
Gruppenform I a - 25 Std.							0
Gruppenform I b - 35 Std.			1		2	1	4
Gruppenform I c - 45 Std.			4	3	5	4	16

Kinder im Alter unter 3 Jahren	0 - 1 Jahr		1 - 2 Jahre		2 - 3 Jahre		gesamt
	deut.	Mig.	deut.	Mig.	deut.	Mig.	
Gruppenform II a - 25 Std.							0
Gruppenform II b - 35 Std.			2	1	3	1	7
Gruppenform II c - 45 Std.			3	3	5	2	13

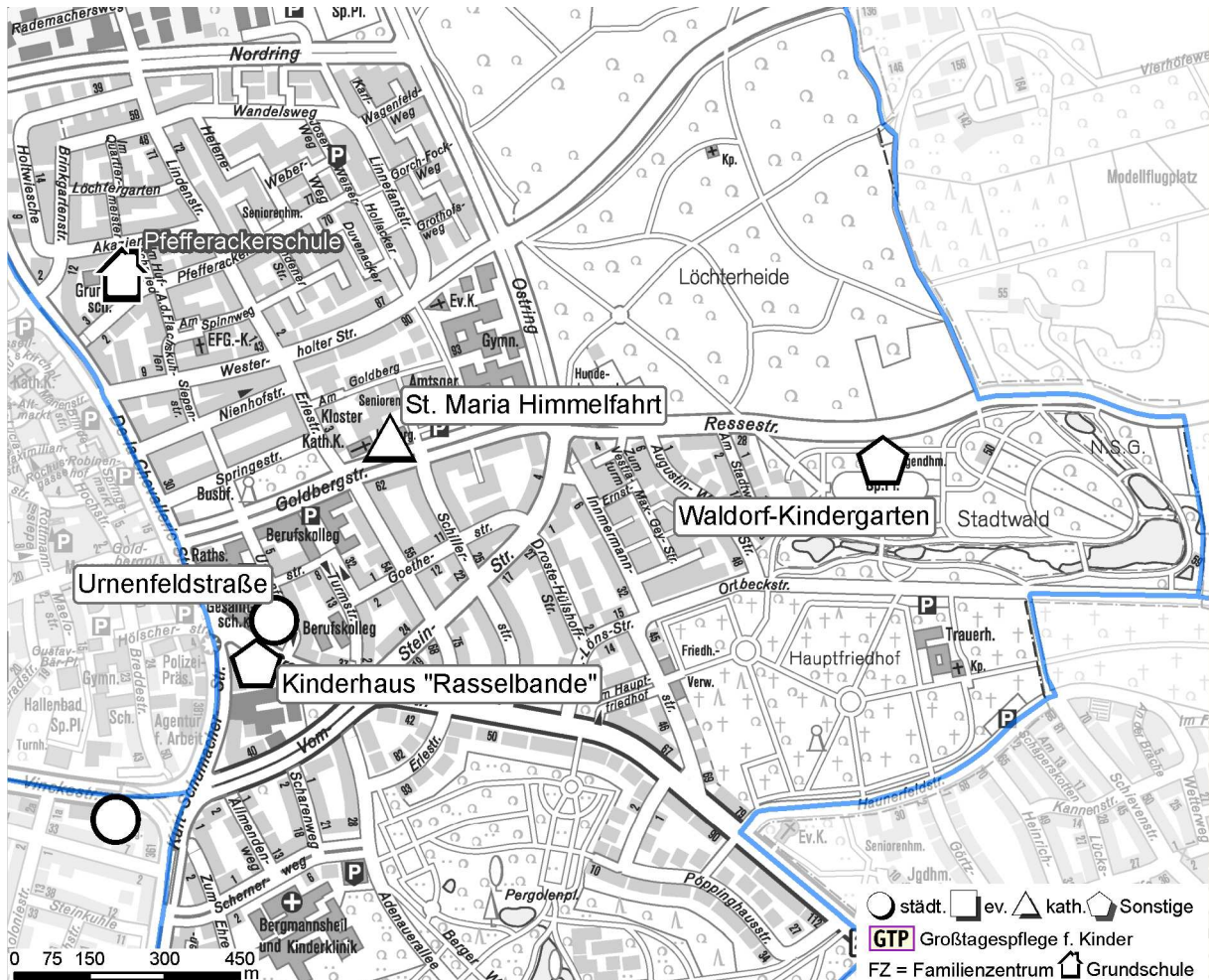
Kinder im Alter von 3 Jahren und älter					3 Jahre u. älter		plus Schulk.		gesamt		
					deut.	Mig.	deut.	Mig.			
Gruppenform III a - 25 Std.									0		
Gruppenform III b - 35 Std.					10	19			29		
Gruppenform III c - 45 Std.					20	15			35		
Insgesamt	0	0	5	4	13	6	37	39	0	0	104

Städt. Hugostr. 18a/b

Kinder im Alter von 2 J. bis zur Einschulung			2 - 3 Jahre		3 Jahre u. älter		gesamt
			deut.	Mig.	deut.	Mig.	
Gruppenform I a - 25 Std.			5	2	3	4	14
Gruppenform I b - 35 Std.			5	9	9	14	37
Gruppenform I c - 45 Std.			4	5	8	4	21

Kinder im Alter unter 3 Jahren	0 - 1 Jahr		1 - 2 Jahre		2 - 3 Jahre		gesamt
	deut.	Mig.	deut.	Mig.	deut.	Mig.	
Gruppenform II a - 25 Std.							0
Gruppenform II b - 35 Std.			1	3			4
Gruppenform II c - 45 Std.							0

Kinder im Alter von 3 Jahren und älter					3 Jahre u. älter		plus Schulk.		gesamt		
					deut.	Mig.	deut.	Mig.			
Gruppenform III a - 25 Std.						8			8		
Gruppenform III b - 35 Std.					2	16			18		
Gruppenform III c - 45 Std.					3	10			13		
Insgesamt	0	0	1	3	14	16	25	56	0	0	115



5.3.14 Wohnbereich: Buer-Ost (203)

Katholische Tageseinrichtung für Kinder „St. Maria-Himmelfahrt“
Goldbergstr. 11

Städtische Tageseinrichtung für Kinder
Urnenfeldstr. 2

Waldorfkindergarten
Ressestr. 40

Kinderhaus „Rasselbande“
Cranger Str. 2a

OGS: Pfefferackerschule (GGS) Pfefferackerstr. 21, Träger Caritas

Wohnbereich: Buer-Ost

Statistische Grunddaten

	absolut	proz.
0 bis unter 1-jährige	42	
davon: mit Migrationshintergrund	9	21%
1-jährige	46	
davon: mit Migrationshintergrund	11	24%
2-jährige	51	
davon: mit Migrationshintergrund	14	27%
0 bis 2-jährige	139	
davon: mit Migrationshintergrund	34	24%
3 bis 5-jährige*	139	
davon: mit Migrationshintergrund	35	25%
6 bis 9-jährige	203	
davon: mit Migrationshintergrund	57	28%

Versorgungssituation zum 31.12.2012

Kinder im Alter von 2 J. bis zur Einschulung	2 - 3 Jahre		3 Jahre u. älter		gesamt
	deut.	Mig.	deut.	Mig.	
Gruppenform I a - 25 Std.	9	2	16	9	36
Gruppenform I b - 35 Std.	16	1	56	2	75
Gruppenform I c - 45 Std.	4	0	8	2	14

Kinder im Alter unter 3 Jahren	0 - 1 Jahr		1 - 2 Jahre		2 - 3 Jahre		gesamt
	deut.	Mig.	deut.	Mig.	deut.	Mig.	
Gruppenform II a - 25 Std.	3	0	8	2	0	1	14
Gruppenform II b - 35 Std.	0	0	0	0	0	0	0
Gruppenform II c - 45 Std.	0	0	0	0	0	0	0

Kinder im Alter von 3 Jahren und älter	3 Jahre u. älter		plus Schulk.		gesamt						
	deut.	Mig.	deut.	Mig.							
Gruppenform III a - 25 Std.	6	10	0	0	16						
Gruppenform III b - 35 Std.	30	20	0	0	50						
Gruppenform III c - 45 Std.	4	10	0	0	14						
Insgesamt	3	0	8	2	29	4	120	53	0	0	219
Kinder in Tagespflege	0	0	4	1	1	0	0	0	0	0	6
Kinder in OGS									64	12	76

Versorgungsquoten zum 31.12.2012

	Plätze	Quote
drei Jahre und älter*	173	124,5%
davon: mit Migrationshintergrund	53	151,4%
unter 3-jährige	52	37,4%
davon: mit Migrationshintergrund	7	20,6%
Schulkinder	76	37,4%
davon: mit Migrationshintergrund	12	21,1%

* lt. Berechnungsformel

Kath. "St. Maria-Himmelfahrt", Goldbergstr. 11

Kinder im Alter von 2 J. bis zur Einschulung			2 - 3 Jahre		3 Jahre u. älter		gesamt
			deut.	Mig.	deut.	Mig.	
Gruppenform I a - 25 Std.							0
Gruppenform I b - 35 Std.							0
Gruppenform I c - 45 Std.							0

Kinder im Alter unter 3 Jahren	0 - 1 Jahr		1 - 2 Jahre		2 - 3 Jahre		gesamt
	deut.	Mig.	deut.	Mig.	deut.	Mig.	
Gruppenform II a - 25 Std.							0
Gruppenform II b - 35 Std.							0
Gruppenform II c - 45 Std.							0

Kinder im Alter von 3 Jahren und älter					3 Jahre u. älter		plus Schulk.		gesamt		
					deut.	Mig.	deut.	Mig.			
Gruppenform III a - 25 Std.					5	7			12		
Gruppenform III b - 35 Std.					25	11			36		
Gruppenform III c - 45 Std.					4	3			7		
Insgesamt	0	0	0	0	0	0	34	21	0	0	55

Städt. Urnenfeldstr. 2

Kinder im Alter von 2 J. bis zur Einschulung			2 - 3 Jahre		3 Jahre u. älter		gesamt
			deut.	Mig.	deut.	Mig.	
Gruppenform I a - 25 Std.			1			1	2
Gruppenform I b - 35 Std.			5	1	22		28
Gruppenform I c - 45 Std.			4		8	2	14

Kinder im Alter unter 3 Jahren	0 - 1 Jahr		1 - 2 Jahre		2 - 3 Jahre		gesamt
	deut.	Mig.	deut.	Mig.	deut.	Mig.	
Gruppenform II a - 25 Std.							0
Gruppenform II b - 35 Std.							0
Gruppenform II c - 45 Std.							0

Kinder im Alter von 3 Jahren und älter					3 Jahre u. älter		plus Schulk.		gesamt		
					deut.	Mig.	deut.	Mig.			
Gruppenform III a - 25 Std.					1	3			4		
Gruppenform III b - 35 Std.					5	9			14		
Gruppenform III c - 45 Std.						7			7		
Insgesamt	0	0	0	0	10	1	36	22	0	0	69

Waldorfkindergarten, Ressestr. 40

Kinder im Alter von 2 J. bis zur Einschulung			2 - 3 Jahre		3 Jahre u. älter		gesamt
			deut.	Mig.	deut.	Mig.	
Gruppenform I a - 25 Std.							0
Gruppenform I b - 35 Std.			11		30	1	42
Gruppenform I c - 45 Std.							0

Kinder im Alter unter 3 Jahren	0 - 1 Jahr		1 - 2 Jahre		2 - 3 Jahre		gesamt
	deut.	Mig.	deut.	Mig.	deut.	Mig.	
Gruppenform II a - 25 Std.							0
Gruppenform II b - 35 Std.							0
Gruppenform II c - 45 Std.							0

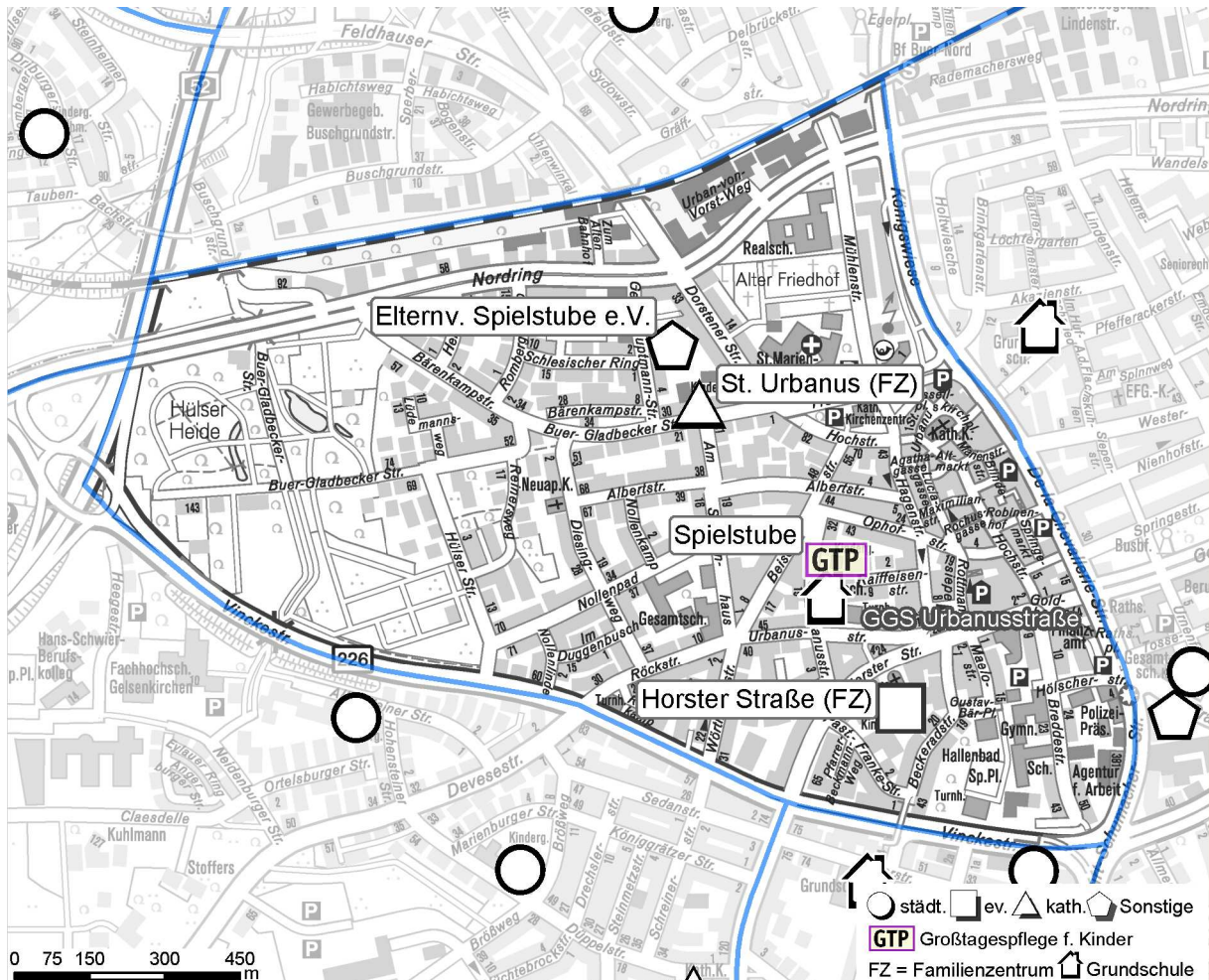
Kinder im Alter von 3 Jahren und älter					3 Jahre u. älter		plus Schulk.		gesamt		
					deut.	Mig.	deut.	Mig.			
Gruppenform III a - 25 Std.									0		
Gruppenform III b - 35 Std.									0		
Gruppenform III c - 45 Std.									0		
Insgesamt	0	0	0	0	11	0	30	1	0	0	42

Kinderhaus "Rasselbande", Cranger Str. 2a

Kinder im Alter von 2 J. bis zur Einschulung			2 - 3 Jahre		3 Jahre u. älter		gesamt
			deut.	Mig.	deut.	Mig.	
Gruppenform I a - 25 Std.			8	2	16	8	34
Gruppenform I b - 35 Std.					4	1	5
Gruppenform I c - 45 Std.							0

Kinder im Alter unter 3 Jahren	0 - 1 Jahr		1 - 2 Jahre		2 - 3 Jahre		gesamt
	deut.	Mig.	deut.	Mig.	deut.	Mig.	
Gruppenform II a - 25 Std.	3		8	2		1	14
Gruppenform II b - 35 Std.							0
Gruppenform II c - 45 Std.							0

Kinder im Alter von 3 Jahren und älter					3 Jahre u. älter		plus Schulk.		gesamt	
					deut.	Mig.	deut.	Mig.		
Gruppenform III a - 25 Std.									0	
Gruppenform III b - 35 Std.									0	
Gruppenform III c - 45 Std.									0	
Insgesamt	3	0	8	2	8	3	20	9	0	53



5.3.15 Wohnbereich: Buer-Zentrum (204)

Katholische Tageseinrichtung für Kinder „Str. Urbanus“, Buer-Gladbecker-Str. 14
Familienzentrum

Spielstube e. V.
 Romanusstr. 20

Evangelische Tageseinrichtung für Kinder „Apostel“, Horster Str. 35
Familienzentrum

Großtagespflege: Romanusstr. 20

OGS: Lindenschule Buer (GGS) Urbanusstr. 25, Träger AWO

Wohnbereich: Buer-Zentrum

Statistische Grunddaten

	absolut	proz.
0 bis unter 1-jährige	56	
davon: mit Migrationshintergrund	25	45%
1-jährige	47	
davon: mit Migrationshintergrund	19	40%
2-jährige	43	
davon: mit Migrationshintergrund	15	35%
0 bis 2-jährige	146	
davon: mit Migrationshintergrund	59	40%
3 bis 5-jährige*	125	
davon: mit Migrationshintergrund	46	37%
6 bis 9-jährige	203	
davon: mit Migrationshintergrund	76	37%

Versorgungssituation zum 31.12.2012

Kinder im Alter von 2 J. bis zur Einschulung	2 - 3 Jahre		3 Jahre u. älter		gesamt
	deut.	Mig.	deut.	Mig.	
Gruppenform I a - 25 Std.	3	1	5	0	9
Gruppenform I b - 35 Std.	6	0	21	3	30
Gruppenform I c - 45 Std.	5	0	16	0	21

Kinder im Alter unter 3 Jahren	0 - 1 Jahr		1 - 2 Jahre		2 - 3 Jahre		gesamt
	deut.	Mig.	deut.	Mig.	deut.	Mig.	
Gruppenform II a - 25 Std.	0	0	0	0	1	0	1
Gruppenform II b - 35 Std.	0	0	3	0	3	0	6
Gruppenform II c - 45 Std.	0	0	0	0	6	0	6

Kinder im Alter von 3 Jahren und älter	3 Jahre u. älter		plus Schulk.		gesamt
	deut.	Mig.	deut.	Mig.	
Gruppenform III a - 25 Std.	9	2	0	0	11
Gruppenform III b - 35 Std.	45	8	0	0	53
Gruppenform III c - 45 Std.	38	6	0	0	44
Insgesamt	0	0	3	0	24
	0	0	3	0	25
					134
					19
					0
					0
Kinder in Tagespflege	0	0	4	1	4
Kinder in OGS					1
					1
					0
					0
					66
					33
					99

Versorgungsquoten zum 31.12.2012

	Plätze	Quote
drei Jahre und älter*	154	123,2%
davon: mit Migrationshintergrund	19	41,3%
unter 3-jährige	38	26,0%
davon: mit Migrationshintergrund	3	5,1%
Schulkinder	99	48,8%
davon: mit Migrationshintergrund	33	43,4%

* lt. Berechnungsformel

Kath. "St. Urbanus", Buer-Gladbecker-Str. 14

Kinder im Alter von 2 J. bis zur Einschulung			2 - 3 Jahre		3 Jahre u. älter		gesamt
	deut.	Mig.	deut.	Mig.	deut.	Mig.	
Gruppenform I a - 25 Std.			1		4		5
Gruppenform I b - 35 Std.			3		4	3	10
Gruppenform I c - 45 Std.			2		3		5

Kinder im Alter unter 3 Jahren	0 - 1 Jahr		1 - 2 Jahre		2 - 3 Jahre		gesamt
	deut.	Mig.	deut.	Mig.	deut.	Mig.	
Gruppenform II a - 25 Std.							0
Gruppenform II b - 35 Std.							0
Gruppenform II c - 45 Std.							0

Kinder im Alter von 3 Jahren und älter					3 Jahre u. älter		plus Schulk.		gesamt		
	deut.	Mig.	deut.	Mig.	deut.	Mig.	deut.	Mig.			
Gruppenform III a - 25 Std.					6	1			7		
Gruppenform III b - 35 Std.					29	4			33		
Gruppenform III c - 45 Std.					10				10		
Insgesamt	0	0	0	0	6	0	56	8	0	0	70

Spielstube e.V., Romanusstr. 20

Kinder im Alter von 2 J. bis zur Einschulung			2 - 3 Jahre		3 Jahre u. älter		gesamt
	deut.	Mig.	deut.	Mig.	deut.	Mig.	
Gruppenform I a - 25 Std.							0
Gruppenform I b - 35 Std.							0
Gruppenform I c - 45 Std.							0

Kinder im Alter unter 3 Jahren	0 - 1 Jahr		1 - 2 Jahre		2 - 3 Jahre		gesamt
	deut.	Mig.	deut.	Mig.	deut.	Mig.	
Gruppenform II a - 25 Std.							0
Gruppenform II b - 35 Std.					3		3
Gruppenform II c - 45 Std.							0

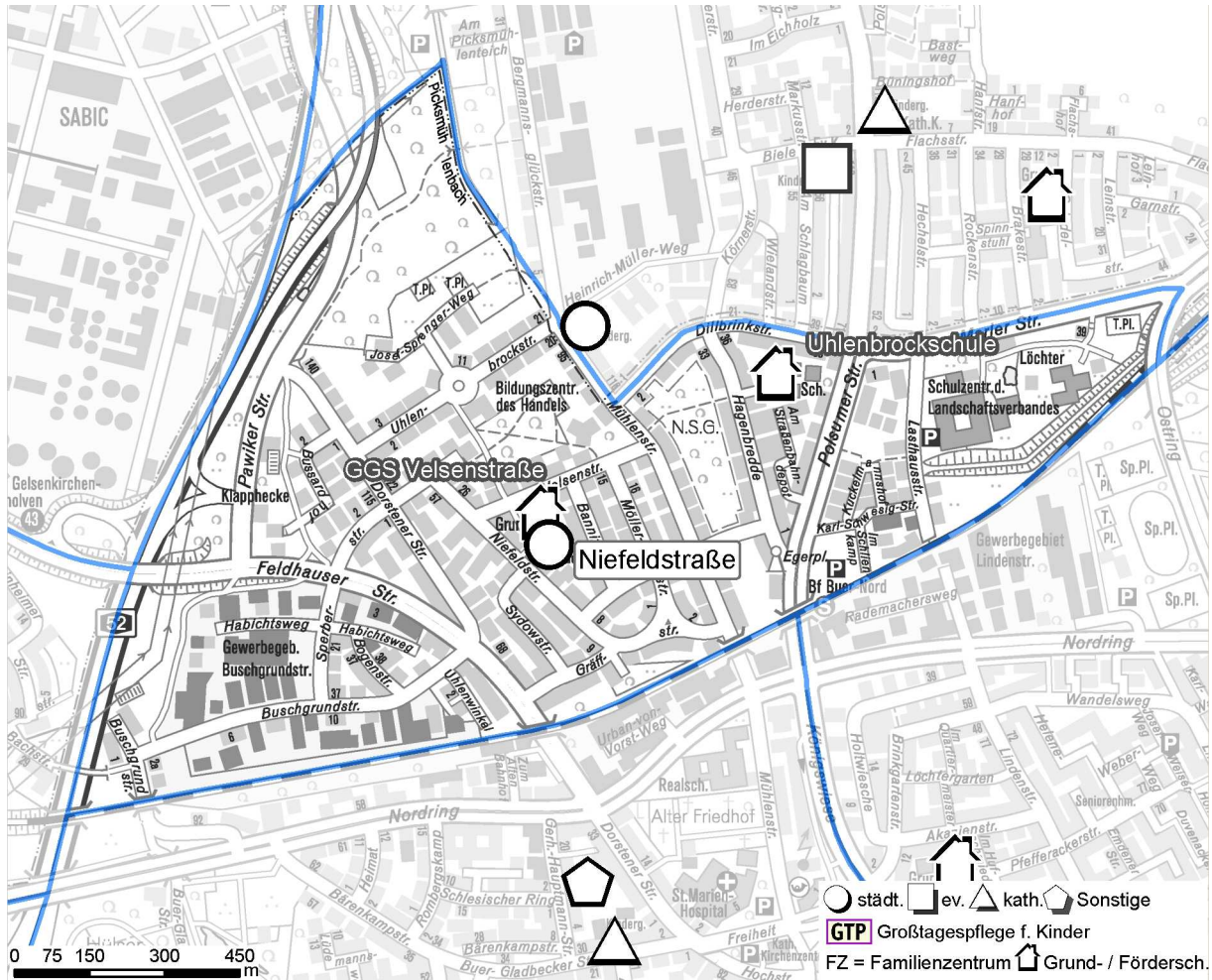
Kinder im Alter von 3 Jahren und älter					3 Jahre u. älter		plus Schulk.		gesamt		
	deut.	Mig.	deut.	Mig.	deut.	Mig.	deut.	Mig.			
Gruppenform III a - 25 Std.									0		
Gruppenform III b - 35 Std.					10	3			13		
Gruppenform III c - 45 Std.					14	6			20		
Insgesamt	0	0	0	0	3	0	24	9	0	0	36

Ev. "Apostel", Horster Str. 35

Kinder im Alter von 2 J. bis zur Einschulung			2 - 3 Jahre		3 Jahre u. älter		gesamt
	deut.	Mig.	deut.	Mig.	deut.	Mig.	
Gruppenform I a - 25 Std.			2	1	1		4
Gruppenform I b - 35 Std.			3		17		20
Gruppenform I c - 45 Std.			3		13		16

Kinder im Alter unter 3 Jahren	0 - 1 Jahr		1 - 2 Jahre		2 - 3 Jahre		gesamt
	deut.	Mig.	deut.	Mig.	deut.	Mig.	
Gruppenform II a - 25 Std.					1		1
Gruppenform II b - 35 Std.			3				3
Gruppenform II c - 45 Std.					6		6

Kinder im Alter von 3 Jahren und älter					3 Jahre u. älter		plus Schulk.		gesamt		
	deut.	Mig.	deut.	Mig.	deut.	Mig.	deut.	Mig.			
Gruppenform III a - 25 Std.					3	1			4		
Gruppenform III b - 35 Std.					6	1			7		
Gruppenform III c - 45 Std.					14				14		
Insgesamt	0	0	3	0	15	1	54	2	0	0	75



Wohnbereich: Buer-Nord (205)

Städtische Tageseinrichtung für Kinder
Niefeldstr. 18a

OGS: Velsenschule (GGs) Velsenstr. 11, Träger Caritas
Uhlbrockschule (Förderschule) Polsumer Str., Träger Bauverein Falkenjugend

Wohnbereich: Buer-Nord

Statistische Grunddaten

	absolut	proz.
0 bis unter 1-jährige	34	
davon: mit Migrationshintergrund	18	53%
1-jährige	37	
davon: mit Migrationshintergrund	15	41%
2-jährige	46	
davon: mit Migrationshintergrund	22	48%
0 bis 2-jährige	117	
davon: mit Migrationshintergrund	55	47%
3 bis 5-jährige*	118	
davon: mit Migrationshintergrund	52	44%
6 bis 9-jährige	174	
davon: mit Migrationshintergrund	67	39%

Versorgungssituation zum 31.12.2012

Kinder im Alter von 2 J. bis zur Einschulung	2 - 3 Jahre		3 Jahre u. älter		gesamt
	deut.	Mig.	deut.	Mig.	
Gruppenform I a - 25 Std.	3	3	9	5	20
Gruppenform I b - 35 Std.	4	4	15	7	30
Gruppenform I c - 45 Std.	3	5	15	9	32

Kinder im Alter unter 3 Jahren	0 - 1 Jahr		1 - 2 Jahre		2 - 3 Jahre		gesamt
	deut.	Mig.	deut.	Mig.	deut.	Mig.	
Gruppenform II a - 25 Std.	0	0	1	0	0	0	1
Gruppenform II b - 35 Std.	0	0	2	0	1	2	5
Gruppenform II c - 45 Std.	0	0	3	1	0	0	4

Kinder im Alter von 3 Jahren und älter	3 Jahre u. älter		plus Schulk.		gesamt						
	deut.	Mig.	deut.	Mig.							
Gruppenform III a - 25 Std.	5	4	0	0	9						
Gruppenform III b - 35 Std.	0	0	0	0	0						
Gruppenform III c - 45 Std.	13	2	0	0	15						
Insgesamt	0	0	6	1	11	14	57	27	0	0	116
Kinder in Tagespflege	0	0	1	0	0	1	0	0	0	0	2
Kinder in OGS									62	23	85

Versorgungsquoten zum 31.12.2012

	Plätze	Quote
drei Jahre und älter*	84	71,2%
davon: mit Migrationshintergrund	27	51,9%
unter 3-jährige	34	29,1%
davon: mit Migrationshintergrund	16	29,1%
Schulkinder	85	48,9%
davon: mit Migrationshintergrund	23	34,3%

* lt. Berechnungsformel

Städt. Niefeldstr. 18a

Kinder im Alter von 2 J. bis zur Einschulung			2 - 3 Jahre		3 Jahre u. älter		gesamt
			deut.	Mig.	deut.	Mig.	
Gruppenform I a - 25 Std.			3	3	9	5	20
Gruppenform I b - 35 Std.			4	4	15	7	30
Gruppenform I c - 45 Std.			3	5	15	9	32

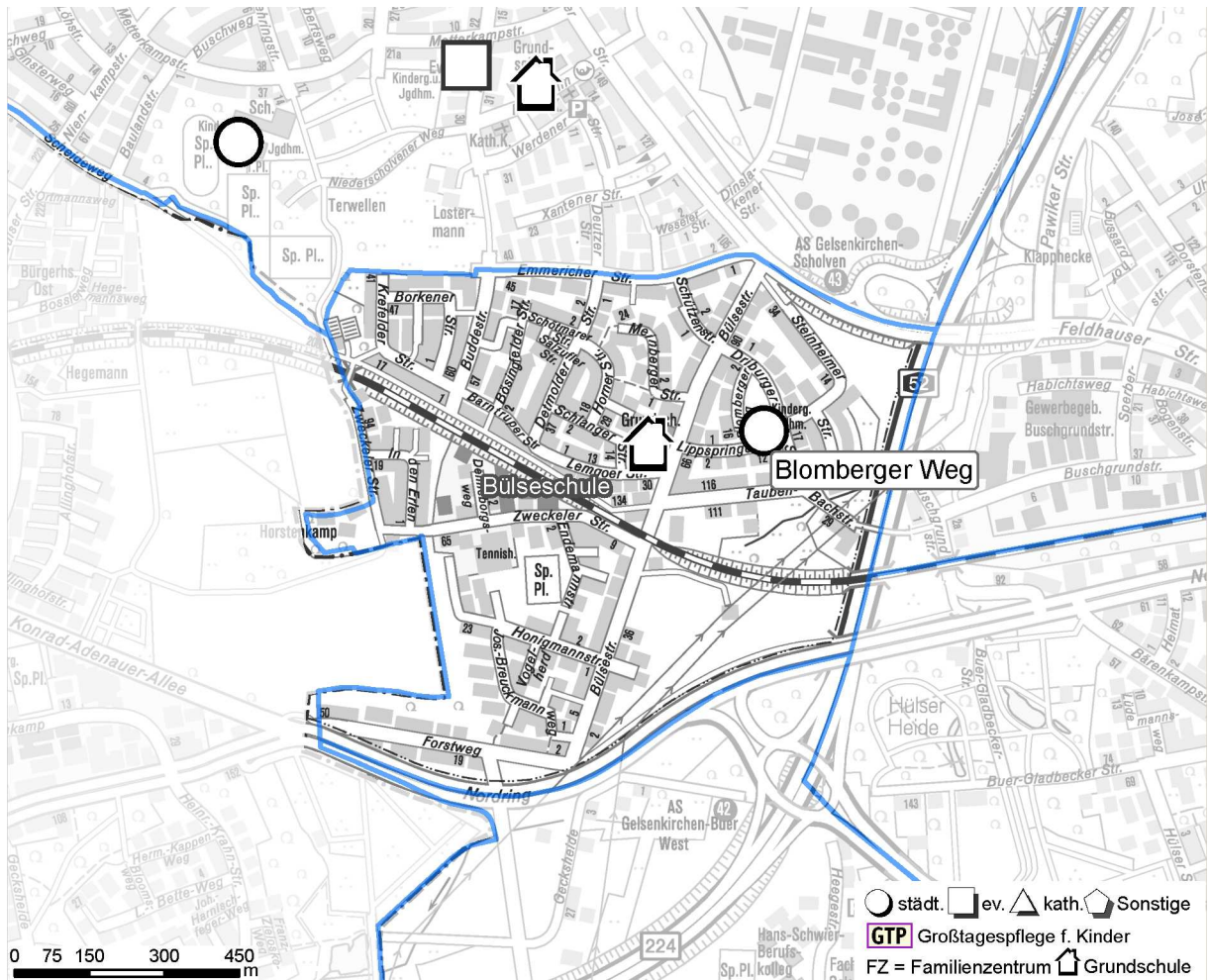
Kinder im Alter unter 3 Jahren	0 - 1 Jahr		1 - 2 Jahre		2 - 3 Jahre		gesamt
	deut.	Mig.	deut.	Mig.	deut.	Mig.	
Gruppenform II a - 25 Std.			1				1
Gruppenform II b - 35 Std.			2		1	2	5
Gruppenform II c - 45 Std.			3	1			4

Kinder im Alter von 3 Jahren und älter					3 Jahre u. älter		plus Schulk.		gesamt		
					deut.	Mig.	deut.	Mig.			
Gruppenform III a - 25 Std.					5	4			9		
Gruppenform III b - 35 Std.									0		
Gruppenform III c - 45 Std.					13	2			15		
Insgesamt	0	0	6	1	11	14	57	27	0	0	116

Kinder im Alter von 2 J. bis zur Einschulung			2 - 3 Jahre		3 Jahre u. älter		gesamt
			deut.	Mig.	deut.	Mig.	
Gruppenform I a - 25 Std.							0
Gruppenform I b - 35 Std.							0
Gruppenform I c - 45 Std.							0

Kinder im Alter unter 3 Jahren	0 - 1 Jahr		1 - 2 Jahre		2 - 3 Jahre		gesamt
	deut.	Mig.	deut.	Mig.	deut.	Mig.	
Gruppenform II a - 25 Std.							0
Gruppenform II b - 35 Std.							0
Gruppenform II c - 45 Std.							0

Kinder im Alter von 3 Jahren und älter					3 Jahre u. älter		plus Schulk.		gesamt	
					deut.	Mig.	deut.	Mig.		
Gruppenform III a - 25 Std.									0	
Gruppenform III b - 35 Std.									0	
Gruppenform III c - 45 Std.									0	
Insgesamt	0	0	0	0	0	0	0	0	0	0



5.3.17 Wohnbereich: Scholven-Süd (211)

Städtische Tageseinrichtung für Kinder
Blomberger Weg 15

OGS: Gemeinschaftsgrundschule Bülsestr. 65, Träger Ev. Kirche

Wohnbereich: Scholven-Süd

Statistische Grunddaten

	absolut	proz.
0 bis unter 1-jährige	20	
davon: mit Migrationshintergrund	9	45%
1-jährige	27	
davon: mit Migrationshintergrund	10	37%
2-jährige	30	
davon: mit Migrationshintergrund	8	27%
0 bis 2-jährige	77	
davon: mit Migrationshintergrund	27	35%
3 bis 5-jährige*	86	
davon: mit Migrationshintergrund	20	23%
6 bis 9-jährige	113	
davon: mit Migrationshintergrund	25	22%

Versorgungssituation zum 31.12.2012

Kinder im Alter von 2 J. bis zur Einschulung	2 - 3 Jahre		3 Jahre u. älter		gesamt
	deut.	Mig.	deut.	Mig.	
Gruppenform I a - 25 Std.	2	4	1	0	7
Gruppenform I b - 35 Std.	5	1	9	1	16
Gruppenform I c - 45 Std.	2	1	13	0	16

Kinder im Alter unter 3 Jahren	0 - 1 Jahr		1 - 2 Jahre		2 - 3 Jahre		gesamt
	deut.	Mig.	deut.	Mig.	deut.	Mig.	
Gruppenform II a - 25 Std.	0	0	0	0	0	0	0
Gruppenform II b - 35 Std.	0	0	0	0	0	0	0
Gruppenform II c - 45 Std.	0	0	0	0	0	0	0

Kinder im Alter von 3 Jahren und älter	3 Jahre u. älter		plus Schulk.		gesamt
	deut.	Mig.	deut.	Mig.	
Gruppenform III a - 25 Std.	1	2	0	0	3
Gruppenform III b - 35 Std.	11	15	0	0	26
Gruppenform III c - 45 Std.	15	7	0	0	22
Insgesamt	0	0	0	0	0
	0	0	15	75	0
Kinder in Tagespflege	0	0	1	0	0
Kinder in OGS					36
					13
					49

Versorgungsquoten zum 31.12.2012

	Plätze	Quote
drei Jahre und älter*	75	87,2%
davon: mit Migrationshintergrund	25	125,0%
unter 3-jährige	16	20,8%
davon: mit Migrationshintergrund	6	22,2%
Schulkinder	49	43,4%
davon: mit Migrationshintergrund	13	52,0%

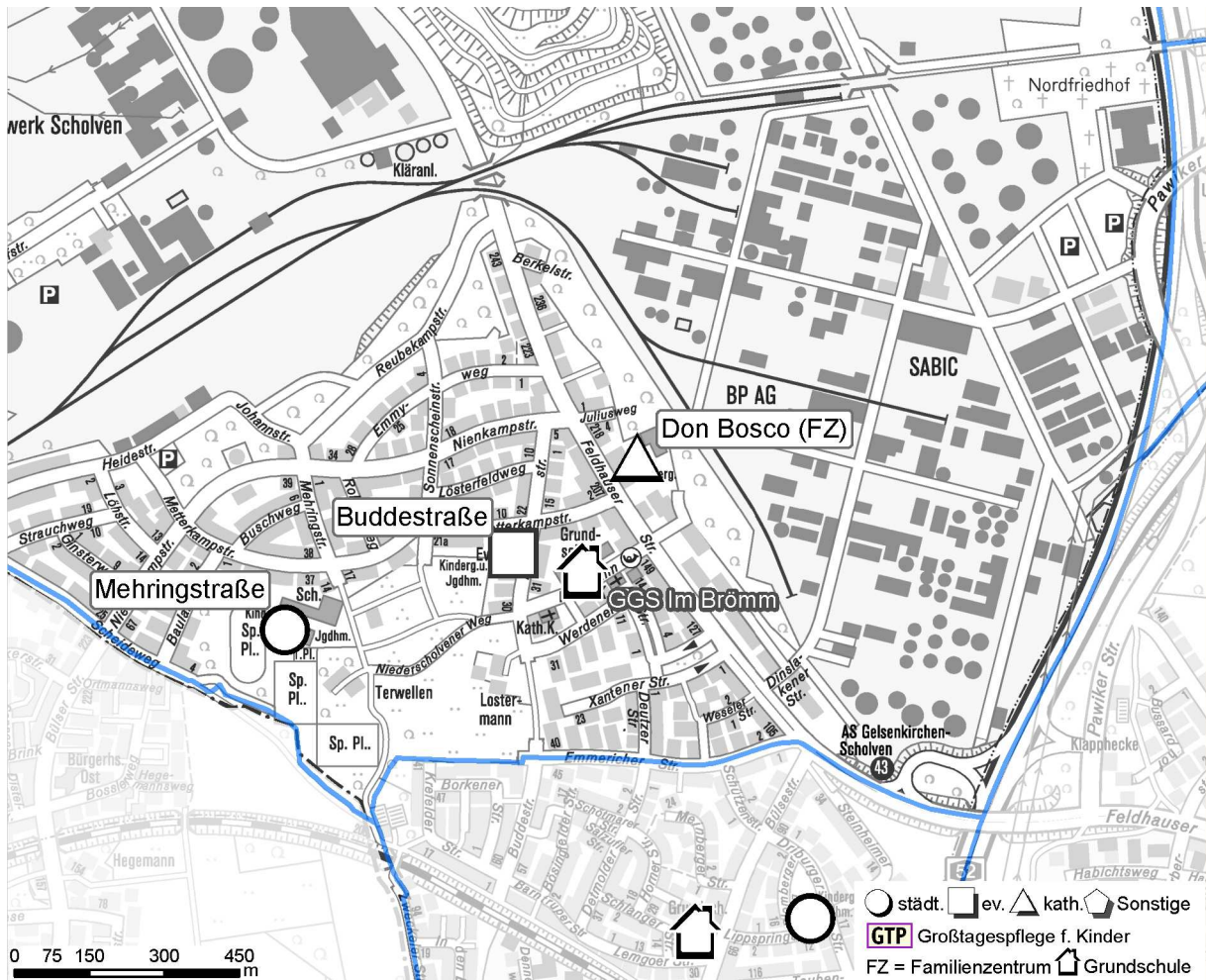
* lt. Berechnungsformel

Städt. Blomberger Weg

Kinder im Alter von 2 J. bis zur Einschulung			2 - 3 Jahre		3 Jahre u. älter		gesamt
			deut.	Mig.	deut.	Mig.	
Gruppenform I a - 25 Std.			2	4	1		7
Gruppenform I b - 35 Std.			5	1	9	1	16
Gruppenform I c - 45 Std.			2	1	13		16

Kinder im Alter unter 3 Jahren	0 - 1 Jahr		1 - 2 Jahre		2 - 3 Jahre				gesamt
	deut.	Mig.	deut.	Mig.	deut.	Mig.			
Gruppenform II a - 25 Std.									0
Gruppenform II b - 35 Std.									0
Gruppenform II c - 45 Std.									0

Kinder im Alter von 3 Jahren und älter					3 Jahre u. älter		plus Schulk.		gesamt		
					deut.	Mig.	deut.	Mig.			
Gruppenform III a - 25 Std.					1	2			3		
Gruppenform III b - 35 Std.					11	15			26		
Gruppenform III c - 45 Std.					15	7			22		
Insgesamt	0	0	0	0	9	6	50	25	0	0	90



5.3.18 Wohnbereich: Scholven-Nord (212)

Katholische Tageseinrichtung für Kinder „Don Bosco“, Feldhauser Str. 208a
Familienzentrum

Evangelische Tageseinrichtung für Kinder „Arche Noah“
 Buddestr. 24

Städtische Tageseinrichtung für Kinder
 Mehringstr. 20

OGS: Gemeinschaftsgrundschule Im Brömm 6, Träger Caritas

Wohnbereich: Scholven-Nord

Statistische Grunddaten

	absolut	proz.
0 bis unter 1-jährige	48	
davon: mit Migrationshintergrund	26	54%
1-jährige	44	
davon: mit Migrationshintergrund	21	48%
2-jährige	42	
davon: mit Migrationshintergrund	20	48%
0 bis 2-jährige	134	
davon: mit Migrationshintergrund	67	50%
3 bis 5-jährige*	148	
davon: mit Migrationshintergrund	63	43%
6 bis 9-jährige	229	
davon: mit Migrationshintergrund	97	42%

Versorgungssituation zum 31.12.2012

Kinder im Alter von 2 J. bis zur Einschulung	2 - 3 Jahre		3 Jahre u. älter		gesamt
	deut.	Mig.	deut.	Mig.	
Gruppenform I a - 25 Std.	4	8	11	6	29
Gruppenform I b - 35 Std.	4	2	19	19	44
Gruppenform I c - 45 Std.	5	1	14	9	29

Kinder im Alter unter 3 Jahren	0 - 1 Jahr		1 - 2 Jahre		2 - 3 Jahre		gesamt
	deut.	Mig.	deut.	Mig.	deut.	Mig.	
Gruppenform II a - 25 Std.	1	0	1	0	2	0	4
Gruppenform II b - 35 Std.	0	0	0	0	3	1	4
Gruppenform II c - 45 Std.	0	0	2	0	0	0	2

Kinder im Alter von 3 Jahren und älter	3 Jahre u. älter		plus Schulk.		gesamt
	deut.	Mig.	deut.	Mig.	
Gruppenform III a - 25 Std.	10	3	0	0	13
Gruppenform III b - 35 Std.	27	18	0	0	45
Gruppenform III c - 45 Std.	11	6	0	0	17
Insgesamt	1	0	3	0	18
	1		3		30
					153
					0
Kinder in Tagespflege	0	0	1	0	1
Kinder in OGS					48
					21
					69

Versorgungsquoten zum 31.12.2012

	Plätze	Quote
drei Jahre und älter*	153	103,4%
davon: mit Migrationshintergrund	61	96,8%
unter 3-jährige	37	27,6%
davon: mit Migrationshintergrund	13	19,4%
Schulkinder	69	30,1%
davon: mit Migrationshintergrund	21	21,6%

* lt. Berechnungsformel

Kath. "Don Bosco", Feldhauser Str. 208a

Kinder im Alter von 2 J. bis zur Einschulung			2 - 3 Jahre		3 Jahre u. älter		gesamt
			deut.	Mig.	deut.	Mig.	
Gruppenform I a - 25 Std.			1	5	2	2	10
Gruppenform I b - 35 Std.			3	1	9	7	20
Gruppenform I c - 45 Std.			1	1	6	2	10

Kinder im Alter unter 3 Jahren	0 - 1 Jahr		1 - 2 Jahre		2 - 3 Jahre		gesamt
	deut.	Mig.	deut.	Mig.	deut.	Mig.	
Gruppenform II a - 25 Std.							0
Gruppenform II b - 35 Std.							0
Gruppenform II c - 45 Std.							0

Kinder im Alter von 3 Jahren und älter					3 Jahre u. älter		plus Schulk.		gesamt		
					deut.	Mig.	deut.	Mig.			
Gruppenform III a - 25 Std.					7	2			9		
Gruppenform III b - 35 Std.					14	16			30		
Gruppenform III c - 45 Std.					5	5			10		
Insgesamt	0	0	0	0	5	7	43	34	0	0	89

Ev. "Arche Noah", Buddestr. 24

Kinder im Alter von 2 J. bis zur Einschulung			2 - 3 Jahre		3 Jahre u. älter		gesamt
			deut.	Mig.	deut.	Mig.	
Gruppenform I a - 25 Std.			2		4		6
Gruppenform I b - 35 Std.			1	1	5	3	10
Gruppenform I c - 45 Std.					2	2	4

Kinder im Alter unter 3 Jahren	0 - 1 Jahr		1 - 2 Jahre		2 - 3 Jahre		gesamt
	deut.	Mig.	deut.	Mig.	deut.	Mig.	
Gruppenform II a - 25 Std.							0
Gruppenform II b - 35 Std.							0
Gruppenform II c - 45 Std.							0

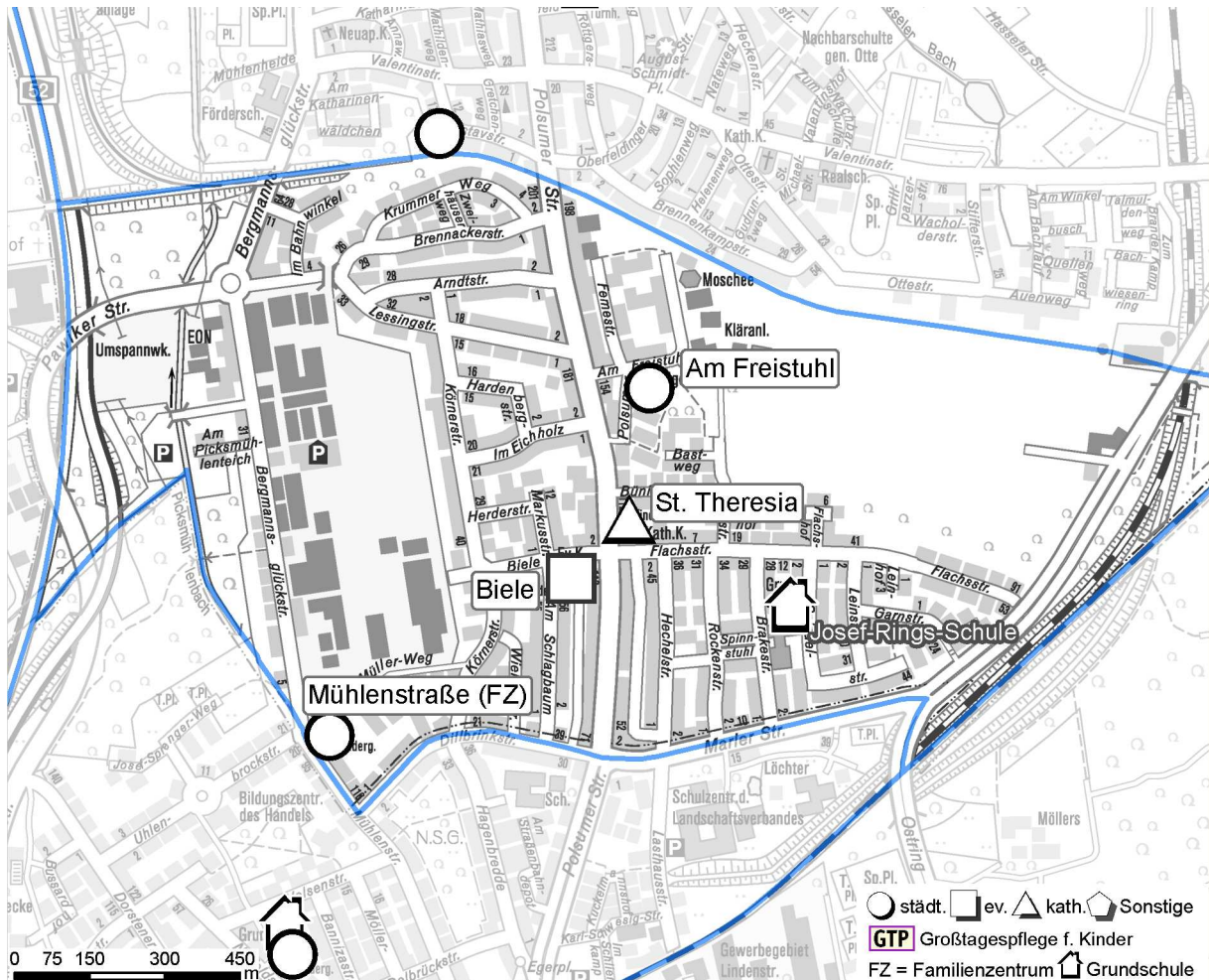
Kinder im Alter von 3 Jahren und älter					3 Jahre u. älter		plus Schulk.		gesamt		
					deut.	Mig.	deut.	Mig.			
Gruppenform III a - 25 Std.					3	1			4		
Gruppenform III b - 35 Std.					13	2			15		
Gruppenform III c - 45 Std.					6	1			7		
Insgesamt	0	0	0	0	3	1	33	9	0	0	46

Städt. Mehringstr. 20

Kinder im Alter von 2 J. bis zur Einschulung			2 - 3 Jahre		3 Jahre u. älter		gesamt
			deut.	Mig.	deut.	Mig.	
Gruppenform I a - 25 Std.			1	3	5	4	13
Gruppenform I b - 35 Std.					5	9	14
Gruppenform I c - 45 Std.			4		6	5	15

Kinder im Alter unter 3 Jahren	0 - 1 Jahr		1 - 2 Jahre		2 - 3 Jahre		gesamt
	deut.	Mig.	deut.	Mig.	deut.	Mig.	
Gruppenform II a - 25 Std.	1		1		2		4
Gruppenform II b - 35 Std.					3	1	4
Gruppenform II c - 45 Std.			2				2

Kinder im Alter von 3 Jahren und älter					3 Jahre u. älter		plus Schulk.		gesamt		
					deut.	Mig.	deut.	Mig.			
Gruppenform III a - 25 Std.									0		
Gruppenform III b - 35 Std.									0		
Gruppenform III c - 45 Std.									0		
Insgesamt	1	0	3	0	10	4	16	18	0	0	52



5.3.19 Wohnbereich: Hassel-Süd (221)

Städtische Tageseinrichtung für Kinder
Am Freistuhl 4

Katholische Tageseinrichtung für Kinder „St. Theresia“
Polsumer Str. 108

Evangelische Tageseinrichtung für Kinder „Markus“
Biele 1

Städtische Tageseinrichtung für Kinder, Mühlenstr. 122
Familienzentrum

OGS: Josef-Rings-Schule (GGs) Spindelstr. 8, Träger Ev. Kirche

Wohnbereich: Hassel-Süd

Statistische Grunddaten

	absolut	proz.
0 bis unter 1-jährige	52	
davon: mit Migrationshintergrund	26	50%
1-jährige	51	
davon: mit Migrationshintergrund	32	63%
2-jährige	39	
davon: mit Migrationshintergrund	26	67%
0 bis 2-jährige	142	
davon: mit Migrationshintergrund	84	59%
3 bis 5-jährige*	213	
davon: mit Migrationshintergrund	134	63%
6 bis 9-jährige	266	
davon: mit Migrationshintergrund	172	65%

Versorgungssituation zum 31.12.2012

Kinder im Alter von 2 J. bis zur Einschulung	2 - 3 Jahre		3 Jahre u. älter		gesamt
	deut.	Mig.	deut.	Mig.	
Gruppenform I a - 25 Std.	8	4	6	11	29
Gruppenform I b - 35 Std.	10	7	17	44	78
Gruppenform I c - 45 Std.	4	2	15	11	32

Kinder im Alter unter 3 Jahren	0 - 1 Jahr		1 - 2 Jahre		2 - 3 Jahre		gesamt
	deut.	Mig.	deut.	Mig.	deut.	Mig.	
Gruppenform II a - 25 Std.	1	0	3	1	0	0	5
Gruppenform II b - 35 Std.	0	0	2	0	0	0	2
Gruppenform II c - 45 Std.	0	0	3	0	0	0	3

Kinder im Alter von 3 Jahren und älter	3 Jahre u. älter		plus Schulk.		gesamt						
	deut.	Mig.	deut.	Mig.							
Gruppenform III a - 25 Std.	12	12	0	0	24						
Gruppenform III b - 35 Std.	17	64	0	0	81						
Gruppenform III c - 45 Std.	12	7	0	0	19						
Insgesamt	1	0	8	1	22	13	79	149	0	0	273
Kinder in Tagespflege	0	0	0	0	0	0	0	0	0	0	0
Kinder in OGS									8	32	40

Versorgungsquoten zum 31.12.2012

	Plätze	Quote
drei Jahre und älter*	228	107,0%
davon: mit Migrationshintergrund	149	111,2%
unter 3-jährige	45	31,7%
davon: mit Migrationshintergrund	14	16,7%
Schulkinder	40	15,0%
davon: mit Migrationshintergrund	32	18,6%

* lt. Berechnungsformel

Städt. Am Freistuhl 4

Kinder im Alter von 2 J. bis zur Einschulung			2 - 3 Jahre		3 Jahre u. älter		gesamt
	deut.	Mig.	deut.	Mig.	deut.	Mig.	
Gruppenform I a - 25 Std.				4		3	7
Gruppenform I b - 35 Std.			2	4		26	32
Gruppenform I c - 45 Std.							0

Kinder im Alter unter 3 Jahren	0 - 1 Jahr		1 - 2 Jahre		2 - 3 Jahre		gesamt
	deut.	Mig.	deut.	Mig.	deut.	Mig.	
Gruppenform II a - 25 Std.							0
Gruppenform II b - 35 Std.							0
Gruppenform II c - 45 Std.							0

Kinder im Alter von 3 Jahren und älter					3 Jahre u. älter		plus Schulk.		gesamt		
	deut.	Mig.	deut.	Mig.	deut.	Mig.	deut.	Mig.			
Gruppenform III a - 25 Std.									0		
Gruppenform III b - 35 Std.									0		
Gruppenform III c - 45 Std.									0		
Insgesamt	0	0	0	0	2	8	0	29	0	0	39

Kath. "St. Theresia", Polsumer Str. 108

Kinder im Alter von 2 J. bis zur Einschulung			2 - 3 Jahre		3 Jahre u. älter		gesamt
	deut.	Mig.	deut.	Mig.	deut.	Mig.	
Gruppenform I a - 25 Std.							0
Gruppenform I b - 35 Std.							0
Gruppenform I c - 45 Std.							0

Kinder im Alter unter 3 Jahren	0 - 1 Jahr		1 - 2 Jahre		2 - 3 Jahre		gesamt
	deut.	Mig.	deut.	Mig.	deut.	Mig.	
Gruppenform II a - 25 Std.							0
Gruppenform II b - 35 Std.							0
Gruppenform II c - 45 Std.							0

Kinder im Alter von 3 Jahren und älter					3 Jahre u. älter		plus Schulk.		gesamt		
	deut.	Mig.	deut.	Mig.	deut.	Mig.	deut.	Mig.			
Gruppenform III a - 25 Std.					2	3			5		
Gruppenform III b - 35 Std.					3	37			40		
Gruppenform III c - 45 Std.					2	3			5		
Insgesamt	0	0	0	0	0	0	7	43	0	0	50

Ev. "Markus", Biele 1

Kinder im Alter von 2 J. bis zur Einschulung			2 - 3 Jahre		3 Jahre u. älter		gesamt
	deut.	Mig.	deut.	Mig.	deut.	Mig.	
Gruppenform I a - 25 Std.			6		4	4	14
Gruppenform I b - 35 Std.			6	3	10	11	30
Gruppenform I c - 45 Std.					10	5	15

Kinder im Alter unter 3 Jahren	0 - 1 Jahr		1 - 2 Jahre		2 - 3 Jahre		gesamt
	deut.	Mig.	deut.	Mig.	deut.	Mig.	
Gruppenform II a - 25 Std.							0
Gruppenform II b - 35 Std.							0
Gruppenform II c - 45 Std.							0

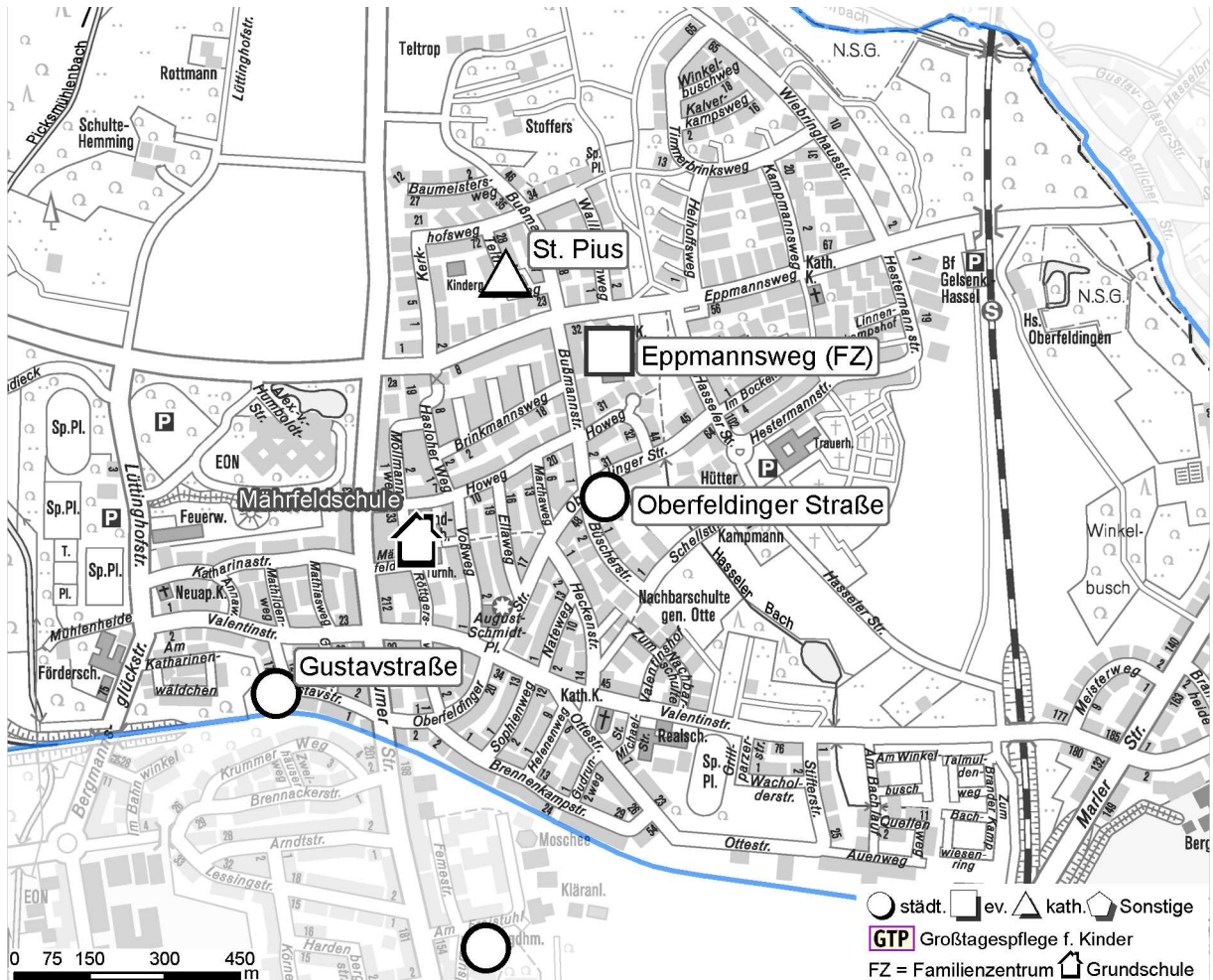
Kinder im Alter von 3 Jahren und älter					3 Jahre u. älter		plus Schulk.		gesamt		
	deut.	Mig.	deut.	Mig.	deut.	Mig.	deut.	Mig.			
Gruppenform III a - 25 Std.					3	1			4		
Gruppenform III b - 35 Std.					6	8			14		
Gruppenform III c - 45 Std.					3	4			7		
Insgesamt	0	0	0	0	12	3	36	33	0	0	84

Städt. Mühlenstr. 122

Kinder im Alter von 2 J. bis zur Einschulung			2 - 3 Jahre		3 Jahre u. älter		gesamt
			deut.	Mig.	deut.	Mig.	
Gruppenform I a - 25 Std.			2		2	4	8
Gruppenform I b - 35 Std.			2		7	7	16
Gruppenform I c - 45 Std.			4	2	5	6	17

Kinder im Alter unter 3 Jahren	0 - 1 Jahr		1 - 2 Jahre		2 - 3 Jahre				gesamt
	deut.	Mig.	deut.	Mig.	deut.	Mig.			
Gruppenform II a - 25 Std.	1		3	1					5
Gruppenform II b - 35 Std.			2						2
Gruppenform II c - 45 Std.			3						3

Kinder im Alter von 3 Jahren und älter					3 Jahre u. älter		plus Schulk.		gesamt		
					deut.	Mig.	deut.	Mig.			
Gruppenform III a - 25 Std.					7	8			15		
Gruppenform III b - 35 Std.					8	19			27		
Gruppenform III c - 45 Std.					7				7		
Insgesamt	1	0	8	1	8	2	36	44	0	0	100



5.3.20 Wohnbereich: Hassel-Nord (222)

Katholische Tageseinrichtung für Kinder „St. Pius“
Kerkhoffsweg 36a

Evangelische Tageseinrichtung für Kinder „Lukas“, Eppmannsweg 32
Familienzentrum

Städtische Tageseinrichtung für Kinder
Oberfeldinger Str. 50

Städtische Tageseinrichtung für Kinder
Gustavstr. 13/15

OGS: Mährfeldschule (GGs) Röttgersweg 20, Träger AWO

Wohnbereich: Hassel-Nord

Statistische Grunddaten

	absolut	proz.
0 bis unter 1-jährige	71	
davon: mit Migrationshintergrund	39	55%
1-jährige	78	
davon: mit Migrationshintergrund	36	46%
2-jährige	112	
davon: mit Migrationshintergrund	56	50%
0 bis 2-jährige	261	
davon: mit Migrationshintergrund	131	50%
3 bis 5-jährige*	226	
davon: mit Migrationshintergrund	110	49%
6 bis 9-jährige	344	
davon: mit Migrationshintergrund	164	48%

Versorgungssituation zum 31.12.2012

Kinder im Alter von 2 J. bis zur Einschulung	2 - 3 Jahre		3 Jahre u. älter		gesamt
	deut.	Mig.	deut.	Mig.	
Gruppenform I a - 25 Std.	2	7	3	4	16
Gruppenform I b - 35 Std.	4	13	5	8	30
Gruppenform I c - 45 Std.	0	6	5	2	13

Kinder im Alter unter 3 Jahren	0 - 1 Jahr		1 - 2 Jahre		2 - 3 Jahre		gesamt
	deut.	Mig.	deut.	Mig.	deut.	Mig.	
Gruppenform II a - 25 Std.	0	0	3	0	7	4	14
Gruppenform II b - 35 Std.	0	0	0	0	3	1	4
Gruppenform II c - 45 Std.	1	0	2	0	2	1	6

Kinder im Alter von 3 Jahren und älter	3 Jahre u. älter		plus Schulk.		gesamt						
	deut.	Mig.	deut.	Mig.							
Gruppenform III a - 25 Std.	11	21	0	0	32						
Gruppenform III b - 35 Std.	23	62	0	0	85						
Gruppenform III c - 45 Std.	17	34	0	0	51						
Insgesamt	1	0	5	0	18	32	64	131	0	0	251
Kinder in Tagespflege	0	0	0	0	3	0	0	0	0	0	3
Kinder in OGS									13	32	45

Versorgungsquoten zum 31.12.2012

	Plätze	Quote
drei Jahre und älter*	195	86,3%
davon: mit Migrationshintergrund	131	119,1%
unter 3-jährige	59	22,6%
davon: mit Migrationshintergrund	32	24,4%
Schulkinder	45	13,1%
davon: mit Migrationshintergrund	32	19,5%

* lt. Berechnungsformel

Kath. "St. Pius", Kerkhoffsweg 36a

Kinder im Alter von 2 J. bis zur Einschulung			2 - 3 Jahre		3 Jahre u. älter		gesamt
	deut.	Mig.	deut.	Mig.	deut.	Mig.	
Gruppenform I a - 25 Std.			1		2		3
Gruppenform I b - 35 Std.			3	2	4	5	14
Gruppenform I c - 45 Std.					3		3

Kinder im Alter unter 3 Jahren	0 - 1 Jahr		1 - 2 Jahre		2 - 3 Jahre		gesamt
	deut.	Mig.	deut.	Mig.	deut.	Mig.	
Gruppenform II a - 25 Std.							0
Gruppenform II b - 35 Std.							0
Gruppenform II c - 45 Std.							0

Kinder im Alter von 3 Jahren und älter					3 Jahre u. älter		plus Schulk.		gesamt		
	deut.	Mig.	deut.	Mig.	deut.	Mig.	deut.	Mig.			
Gruppenform III a - 25 Std.					2				2		
Gruppenform III b - 35 Std.					11	4			15		
Gruppenform III c - 45 Std.						3			3		
Insgesamt	0	0	0	0	4	2	22	12	0	0	40

Ev. "Lukas", Eppmannsweg 32

Kinder im Alter von 2 J. bis zur Einschulung			2 - 3 Jahre		3 Jahre u. älter		gesamt
	deut.	Mig.	deut.	Mig.	deut.	Mig.	
Gruppenform I a - 25 Std.			1	1	1	4	7
Gruppenform I b - 35 Std.			1	3	1	3	8
Gruppenform I c - 45 Std.				1	2	2	5

Kinder im Alter unter 3 Jahren	0 - 1 Jahr		1 - 2 Jahre		2 - 3 Jahre		gesamt
	deut.	Mig.	deut.	Mig.	deut.	Mig.	
Gruppenform II a - 25 Std.			3				3
Gruppenform II b - 35 Std.					3		3
Gruppenform II c - 45 Std.	1		2		1		4

Kinder im Alter von 3 Jahren und älter					3 Jahre u. älter		plus Schulk.		gesamt		
	deut.	Mig.	deut.	Mig.	deut.	Mig.	deut.	Mig.			
Gruppenform III a - 25 Std.					5	2			7		
Gruppenform III b - 35 Std.					7	12			19		
Gruppenform III c - 45 Std.					8	11			19		
Insgesamt	1	0	5	0	6	5	24	34	0	0	75

Städt. Oberfeldinger Str. 50

Kinder im Alter von 2 J. bis zur Einschulung			2 - 3 Jahre		3 Jahre u. älter		gesamt
	deut.	Mig.	deut.	Mig.	deut.	Mig.	
Gruppenform I a - 25 Std.							0
Gruppenform I b - 35 Std.							0
Gruppenform I c - 45 Std.							0

Kinder im Alter unter 3 Jahren	0 - 1 Jahr		1 - 2 Jahre		2 - 3 Jahre		gesamt
	deut.	Mig.	deut.	Mig.	deut.	Mig.	
Gruppenform II a - 25 Std.					7	4	11
Gruppenform II b - 35 Std.						1	1
Gruppenform II c - 45 Std.					1	1	2

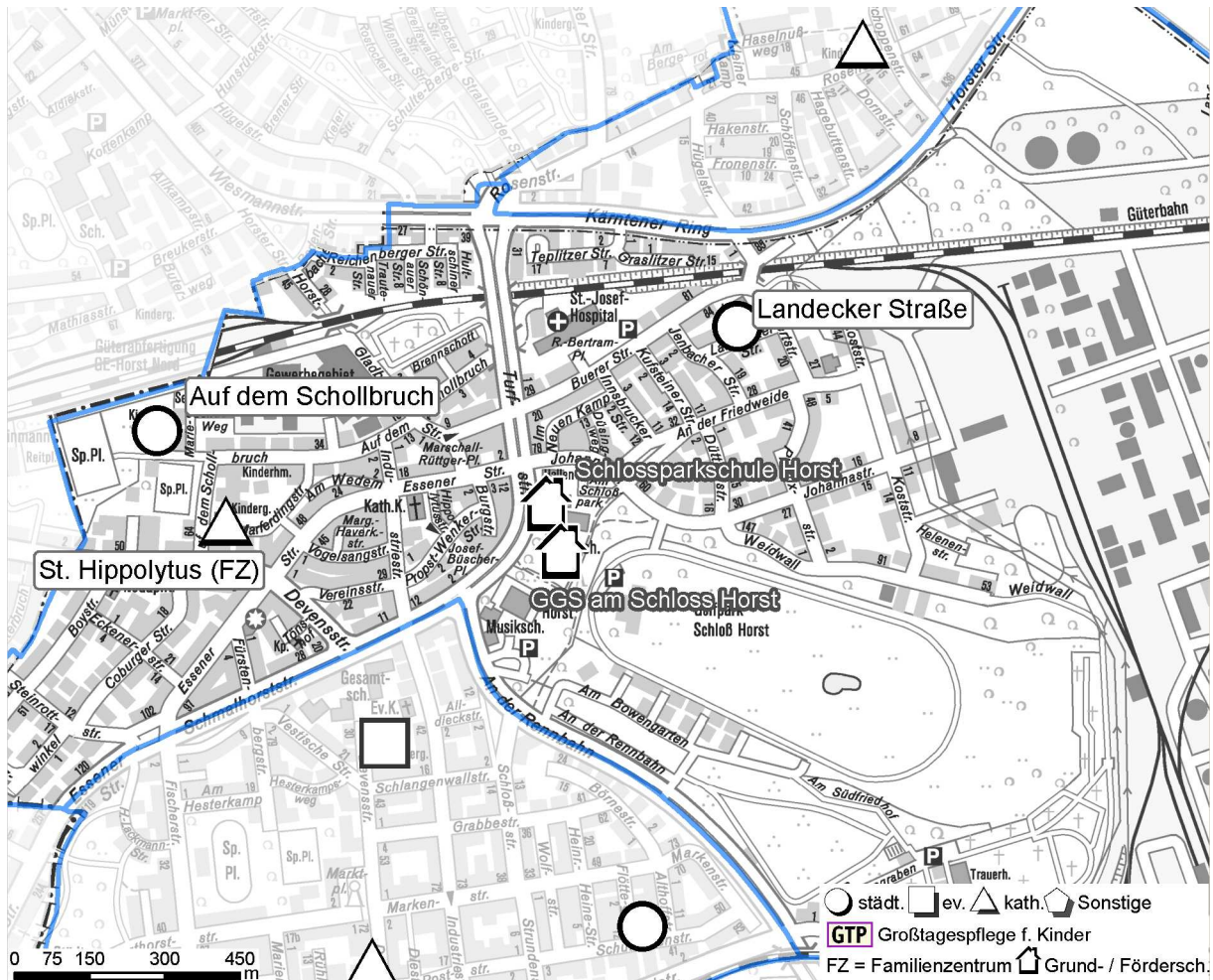
Kinder im Alter von 3 Jahren und älter					3 Jahre u. älter		plus Schulk.		gesamt		
	deut.	Mig.	deut.	Mig.	deut.	Mig.	deut.	Mig.			
Gruppenform III a - 25 Std.					4	13			17		
Gruppenform III b - 35 Std.					2	16			18		
Gruppenform III c - 45 Std.					1	5			6		
Insgesamt	0	0	0	0	8	6	7	34	0	0	55

Städt. Gustavstr. 13-15

Kinder im Alter von 2 J. bis zur Einschulung			2 - 3 Jahre		3 Jahre u. älter		gesamt
			deut.	Mig.	deut.	Mig.	
Gruppenform I a - 25 Std.				6			6
Gruppenform I b - 35 Std.				8			8
Gruppenform I c - 45 Std.				5			5

Kinder im Alter unter 3 Jahren	0 - 1 Jahr		1 - 2 Jahre		2 - 3 Jahre				gesamt
	deut.	Mig.	deut.	Mig.	deut.	Mig.			
Gruppenform II a - 25 Std.									0
Gruppenform II b - 35 Std.									0
Gruppenform II c - 45 Std.									0

Kinder im Alter von 3 Jahren und älter					3 Jahre u. älter		plus Schulk.		gesamt		
					deut.	Mig.	deut.	Mig.			
Gruppenform III a - 25 Std.						6			6		
Gruppenform III b - 35 Std.					3	30			33		
Gruppenform III c - 45 Std.					8	15			23		
Insgesamt	0	0	0	0	0	19	11	51	0	0	81



5.3.21 Wohnbereich: Horst-Nord (301)

Städtische Tageseinrichtung für Kinder
Landecker Str. 2

Katholische Tageseinrichtung für Kinder „St. Hippolytus“
Auf dem Schollbruch 49 – **Familienzentrum im Verbund mit der Rosenstr. 59**

Städtische Tageseinrichtung für Kinder
Auf dem Schollbruch 56

OGS: Grundschule am Schloss Horst (GGS) Turfstr. 19, Träger Ev. Kirche
Schlossparkschule (Förderschule) Turfstr. 17, Träger AWO

Wohnbereich: Horst-Nord

Statistische Grunddaten

	absolut	proz.
0 bis unter 1-jährige	75	
davon: mit Migrationshintergrund	48	64%
1-jährige	65	
davon: mit Migrationshintergrund	36	55%
2-jährige	66	
davon: mit Migrationshintergrund	34	52%
0 bis 2-jährige	206	
davon: mit Migrationshintergrund	118	57%
3 bis 5-jährige*	213	
davon: mit Migrationshintergrund	121	57%
6 bis 9-jährige	308	
davon: mit Migrationshintergrund	171	56%

Versorgungssituation zum 31.12.2012

Kinder im Alter von 2 J. bis zur Einschulung	2 - 3 Jahre		3 Jahre u. älter		gesamt
	deut.	Mig.	deut.	Mig.	
Gruppenform I a - 25 Std.	3	6	3	19	31
Gruppenform I b - 35 Std.	8	11	22	28	69
Gruppenform I c - 45 Std.	6	2	11	21	40

Kinder im Alter unter 3 Jahren	0 - 1 Jahr		1 - 2 Jahre		2 - 3 Jahre		gesamt
	deut.	Mig.	deut.	Mig.	deut.	Mig.	
Gruppenform II a - 25 Std.	0	0	1	1	0	2	4
Gruppenform II b - 35 Std.	0	0	2	0	0	1	3
Gruppenform II c - 45 Std.	0	0	2	1	1	1	5

Kinder im Alter von 3 Jahren und älter	3 Jahre u. älter		plus Schulk.		gesamt						
	deut.	Mig.	deut.	Mig.							
Gruppenform III a - 25 Std.	6	33	0	0	39						
Gruppenform III b - 35 Std.	8	28	0	0	36						
Gruppenform III c - 45 Std.	15	20	0	0	35						
Insgesamt	0	0	5	2	18	23	65	149	0	0	262
Kinder in Tagespflege	1	0	1	0	1	0	0	0	0	0	3
Kinder in OGS									68	35	103

Versorgungsquoten zum 31.12.2012

	Plätze	Quote
drei Jahre und älter*	214	100,5%
davon: mit Migrationshintergrund	149	123,1%
unter 3-jährige	51	24,8%
davon: mit Migrationshintergrund	25	21,2%
Schulkinder	103	33,4%
davon: mit Migrationshintergrund	35	20,5%

* lt. Berechnungsformel

Städt. Landecker Str. 2

Kinder im Alter von 2 J. bis zur Einschulung			2 - 3 Jahre		3 Jahre u. älter		gesamt
			deut.	Mig.	deut.	Mig.	
Gruppenform I a - 25 Std.				1	2	8	11
Gruppenform I b - 35 Std.			2	5	6	9	22
Gruppenform I c - 45 Std.				2		5	7

Kinder im Alter unter 3 Jahren	0 - 1 Jahr		1 - 2 Jahre		2 - 3 Jahre		gesamt
	deut.	Mig.	deut.	Mig.	deut.	Mig.	
Gruppenform II a - 25 Std.			1	1		2	4
Gruppenform II b - 35 Std.			2			1	3
Gruppenform II c - 45 Std.			2	1	1	1	5

Kinder im Alter von 3 Jahren und älter					3 Jahre u. älter		plus Schulk.		gesamt		
					deut.	Mig.	deut.	Mig.			
Gruppenform III a - 25 Std.					1	17			18		
Gruppenform III b - 35 Std.					2	18			20		
Gruppenform III c - 45 Std.					7	8			15		
Insgesamt	0	0	5	2	3	12	18	65	0	0	105

Kath. "St. Hippolytus", Auf dem Schollbruch 49

Kinder im Alter von 2 J. bis zur Einschulung			2 - 3 Jahre		3 Jahre u. älter		gesamt
			deut.	Mig.	deut.	Mig.	
Gruppenform I a - 25 Std.			3		1	6	10
Gruppenform I b - 35 Std.			3	3	10	4	20
Gruppenform I c - 45 Std.			2		5	3	10

Kinder im Alter unter 3 Jahren	0 - 1 Jahr		1 - 2 Jahre		2 - 3 Jahre		gesamt
	deut.	Mig.	deut.	Mig.	deut.	Mig.	
Gruppenform II a - 25 Std.							0
Gruppenform II b - 35 Std.							0
Gruppenform II c - 45 Std.							0

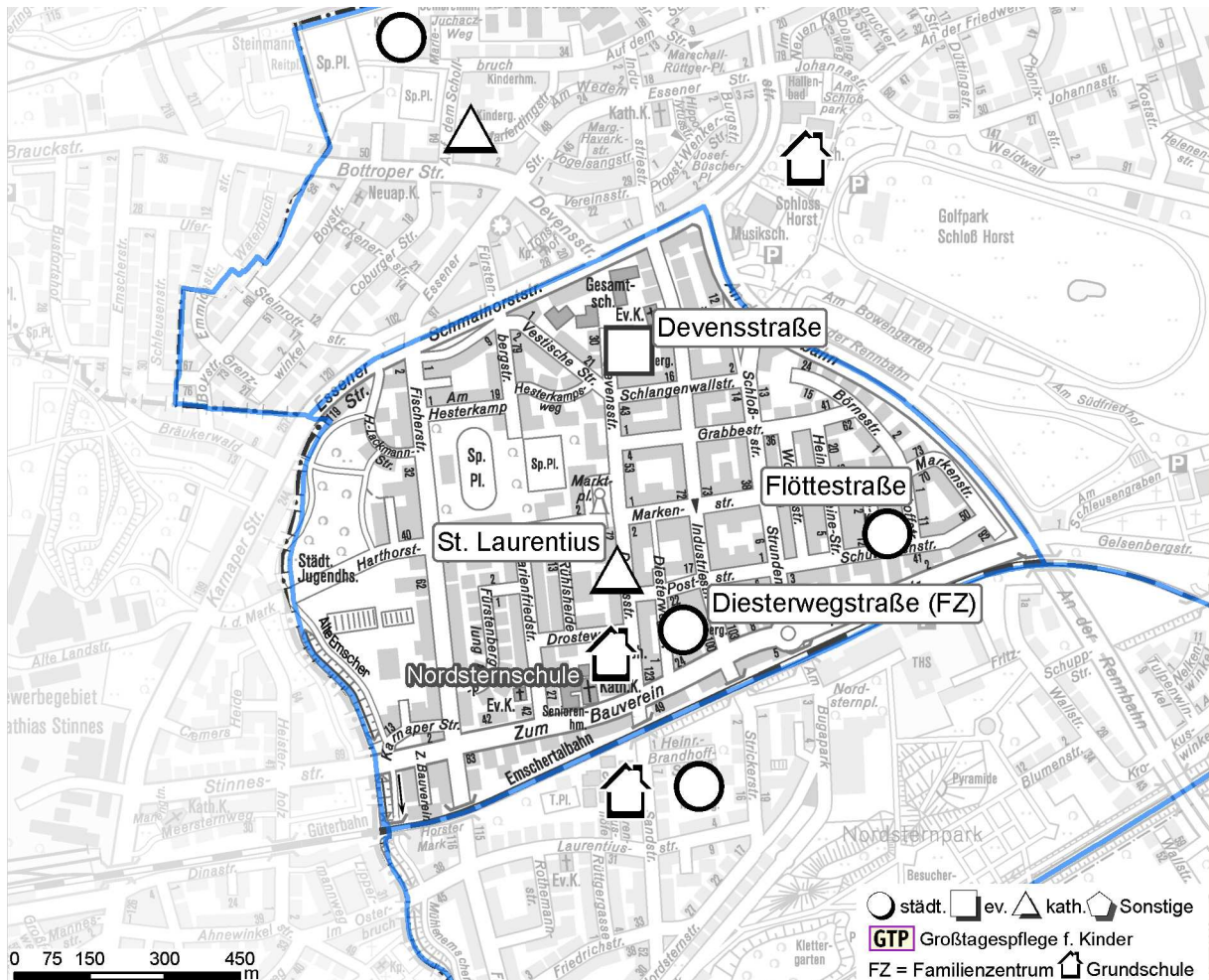
Kinder im Alter von 3 Jahren und älter					3 Jahre u. älter		plus Schulk.		gesamt		
					deut.	Mig.	deut.	Mig.			
Gruppenform III a - 25 Std.					1	1			2		
Gruppenform III b - 35 Std.					4	9			13		
Gruppenform III c - 45 Std.					2	4			6		
Insgesamt	0	0	0	0	8	3	23	27	0	0	61

Städt. Auf dem Schollbruch 56

Kinder im Alter von 2 J. bis zur Einschulung			2 - 3 Jahre		3 Jahre u. älter		gesamt
			deut.	Mig.	deut.	Mig.	
Gruppenform I a - 25 Std.				5		5	10
Gruppenform I b - 35 Std.			3	3	6	15	27
Gruppenform I c - 45 Std.			4		6	13	23

Kinder im Alter unter 3 Jahren	0 - 1 Jahr		1 - 2 Jahre		2 - 3 Jahre		gesamt
	deut.	Mig.	deut.	Mig.	deut.	Mig.	
Gruppenform II a - 25 Std.							0
Gruppenform II b - 35 Std.							0
Gruppenform II c - 45 Std.							0

Kinder im Alter von 3 Jahren und älter					3 Jahre u. älter		plus Schulk.		gesamt		
					deut.	Mig.	deut.	Mig.			
Gruppenform III a - 25 Std.					4	15			19		
Gruppenform III b - 35 Std.					2	1			3		
Gruppenform III c - 45 Std.					6	8			14		
Insgesamt	0	0	0	0	7	8	24	57	0	0	96



Wohnbereich: Horst-West (302)

Evangelische Tageseinrichtung für Kinder
Devensstr. 35

Städtische Tageseinrichtung für Kinder
Flöttestr. 9

Städtische Tageseinrichtung für Kinder, Diesterwegstr. 5
Familienzentrum

Katholische Tageseinrichtung für Kinder „St. Laurentius“
Zum Bauverein 34

OGS: Nordsternschule (GGS) Devensstr.102, Träger AWO

Wohnbereich: Horst-West

Statistische Grunddaten

	absolut	proz.
0 bis unter 1-jährige	60	
davon: mit Migrationshintergrund	22	37%
1-jährige	54	
davon: mit Migrationshintergrund	26	48%
2-jährige	59	
davon: mit Migrationshintergrund	34	58%
0 bis 2-jährige	173	
davon: mit Migrationshintergrund	82	47%
3 bis 5-jährige*	189	
davon: mit Migrationshintergrund	86	46%
6 bis 9-jährige	244	
davon: mit Migrationshintergrund	118	48%

Versorgungssituation zum 31.12.2012

Kinder im Alter von 2 J. bis zur Einschulung	2 - 3 Jahre		3 Jahre u. älter		gesamt
	deut.	Mig.	deut.	Mig.	
Gruppenform I a - 25 Std.	5	4	7	8	24
Gruppenform I b - 35 Std.	5	10	15	33	63
Gruppenform I c - 45 Std.	2	1	20	19	42

Kinder im Alter unter 3 Jahren	0 - 1 Jahr		1 - 2 Jahre		2 - 3 Jahre		gesamt
	deut.	Mig.	deut.	Mig.	deut.	Mig.	
Gruppenform II a - 25 Std.	0	0	0	1	1	0	2
Gruppenform II b - 35 Std.	0	0	0	1	0	1	2
Gruppenform II c - 45 Std.	0	0	1	1	2	2	6

Kinder im Alter von 3 Jahren und älter	3 Jahre u. älter		plus Schulk.		gesamt
	deut.	Mig.	deut.	Mig.	
Gruppenform III a - 25 Std.	17	7	0	0	24
Gruppenform III b - 35 Std.	29	20	0	0	49
Gruppenform III c - 45 Std.	21	8	0	0	29

Insgesamt	0	0	1	3	15	18	109	95	0	0	
	0		4		33		204		0		241

Kinder in Tagespflege	0	0	1	1	1	0	2	0	0	1	6
Kinder in OGS									37	39	76

Versorgungsquoten zum 31.12.2012

	Plätze	Quote
drei Jahre und älter*	206	109,0%
davon: mit Migrationshintergrund	95	110,5%
unter 3-jährige	40	23,1%
davon: mit Migrationshintergrund	22	26,8%
Schulkinder	77	31,6%
davon: mit Migrationshintergrund	40	33,9%

* lt. Berechnungsformel

Ev. Devenstr. 35

Kinder im Alter von 2 J. bis zur Einschulung			2 - 3 Jahre		3 Jahre u. älter		gesamt
	deut.	Mig.	deut.	Mig.	deut.	Mig.	
Gruppenform I a - 25 Std.				1	1	3	5
Gruppenform I b - 35 Std.			2	3		5	10
Gruppenform I c - 45 Std.					2	3	5

Kinder im Alter unter 3 Jahren	0 - 1 Jahr		1 - 2 Jahre		2 - 3 Jahre		gesamt
	deut.	Mig.	deut.	Mig.	deut.	Mig.	
Gruppenform II a - 25 Std.							0
Gruppenform II b - 35 Std.							0
Gruppenform II c - 45 Std.							0

Kinder im Alter von 3 Jahren und älter							3 Jahre u. älter		plus Schulk.		gesamt
	deut.	Mig.	deut.	Mig.	deut.	Mig.	deut.	Mig.	deut.	Mig.	
Gruppenform III a - 25 Std.							2	3			5
Gruppenform III b - 35 Std.							6	8			14
Gruppenform III c - 45 Std.							3	3			6
Insgesamt	0	0	0	0	2	4	14	25	0	0	45

Städt. Flöttestr. 9

Kinder im Alter von 2 J. bis zur Einschulung			2 - 3 Jahre		3 Jahre u. älter		gesamt
	deut.	Mig.	deut.	Mig.	deut.	Mig.	
Gruppenform I a - 25 Std.			4	2	5	2	13
Gruppenform I b - 35 Std.				2	10	16	28
Gruppenform I c - 45 Std.			1		2	3	6

Kinder im Alter unter 3 Jahren	0 - 1 Jahr		1 - 2 Jahre		2 - 3 Jahre		gesamt
	deut.	Mig.	deut.	Mig.	deut.	Mig.	
Gruppenform II a - 25 Std.							0
Gruppenform II b - 35 Std.							0
Gruppenform II c - 45 Std.							0

Kinder im Alter von 3 Jahren und älter							3 Jahre u. älter		plus Schulk.		gesamt
	deut.	Mig.	deut.	Mig.	deut.	Mig.	deut.	Mig.	deut.	Mig.	
Gruppenform III a - 25 Std.											0
Gruppenform III b - 35 Std.											0
Gruppenform III c - 45 Std.											0
Insgesamt	0	0	0	0	5	4	17	21	0	0	47

Städt. Diesterwegstr. 5

Kinder im Alter von 2 J. bis zur Einschulung			2 - 3 Jahre		3 Jahre u. älter		gesamt
	deut.	Mig.	deut.	Mig.	deut.	Mig.	
Gruppenform I a - 25 Std.			1	1	1	3	6
Gruppenform I b - 35 Std.			3	5	5	12	25
Gruppenform I c - 45 Std.			1	1	16	13	31

Kinder im Alter unter 3 Jahren	0 - 1 Jahr		1 - 2 Jahre		2 - 3 Jahre		gesamt
	deut.	Mig.	deut.	Mig.	deut.	Mig.	
Gruppenform II a - 25 Std.					1	1	2
Gruppenform II b - 35 Std.					1	1	2
Gruppenform II c - 45 Std.			1	1	2	2	6

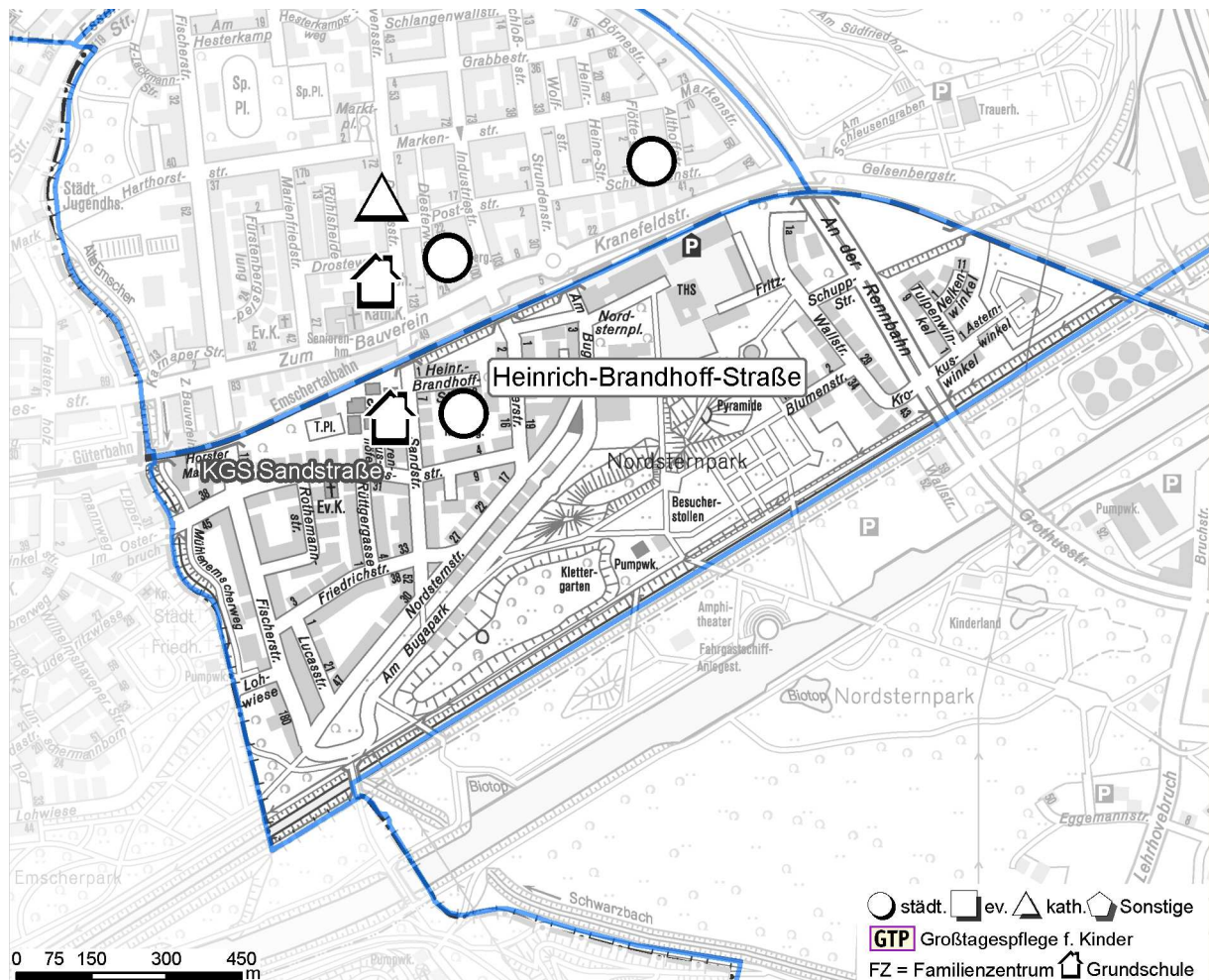
Kinder im Alter von 3 Jahren und älter							3 Jahre u. älter		plus Schulk.		gesamt
	deut.	Mig.	deut.	Mig.	deut.	Mig.	deut.	Mig.	deut.	Mig.	
Gruppenform III a - 25 Std.							3	2			5
Gruppenform III b - 35 Std.							1	9			10
Gruppenform III c - 45 Std.							9	4			13
Insgesamt	0	0	1	3	8	10	35	43	0	0	100

Kath. "St.Laurentius", Zum Bauverein 34

Kinder im Alter von 2 J. bis zur Einschulung			2 - 3 Jahre		3 Jahre u. älter		gesamt
			deut.	Mig.	deut.	Mig.	
Gruppenform I a - 25 Std.							0
Gruppenform I b - 35 Std.							0
Gruppenform I c - 45 Std.							0

Kinder im Alter unter 3 Jahren	0 - 1 Jahr		1 - 2 Jahre		2 - 3 Jahre		gesamt
	deut.	Mig.	deut.	Mig.	deut.	Mig.	
Gruppenform II a - 25 Std.							0
Gruppenform II b - 35 Std.							0
Gruppenform II c - 45 Std.							0

Kinder im Alter von 3 Jahren und älter				3 Jahre u. älter		plus Schulk.		gesamt		
				deut.	Mig.	deut.	Mig.			
Gruppenform III a - 25 Std.				12	2			14		
Gruppenform III b - 35 Std.				22	3			25		
Gruppenform III c - 45 Std.				9	1			10		
Insgesamt	0	0	0	0	0	43	6	0	0	49



5.3.23 Wohnbereich: Horst-Süd (303)

Städtische Tageseinrichtung für Kinder
Heinrich-Brandhoff-Str. 4a

OGS: Kath. Grundschule, Sandstr. 12, Träger Caritas

Wohnbereich: Horst-Süd

Statistische Grunddaten

	absolut	proz.
unter 1-jährige	36	
davon: mit Migrationshintergrund	11	31%
0 bis unter 1-jährige	33	
davon: mit Migrationshintergrund	16	48%
2-jährige	50	
davon: mit Migrationshintergrund	32	64%
0 bis 2-jährige	119	
davon: mit Migrationshintergrund	59	50%
3 bis 5-jährige*	113	
davon: mit Migrationshintergrund	51	45%
6 bis 9-jährige	177	
davon: mit Migrationshintergrund	92	52%

Versorgungssituation zum 31.12.2012

Kinder im Alter von 2 J. bis zur Einschulung	2 - 3 Jahre		3 Jahre u. älter		gesamt
	deut.	Mig.	deut.	Mig.	
Gruppenform I a - 25 Std.	10	0	0	2	12
Gruppenform I b - 35 Std.	10	0	20	10	40
Gruppenform I c - 45 Std.	1	0	12	6	19

Kinder im Alter unter 3 Jahren	0 - 1 Jahr		1 - 2 Jahre		2 - 3 Jahre		gesamt
	deut.	Mig.	deut.	Mig.	deut.	Mig.	
Gruppenform II a - 25 Std.	0	0	1	0	0	0	1
Gruppenform II b - 35 Std.	0	0	7	0	0	0	7
Gruppenform II c - 45 Std.	0	0	3	0	0	0	3

Kinder im Alter von 3 Jahren und älter	3 Jahre u. älter		plus Schulk.		gesamt
	deut.	Mig.	deut.	Mig.	
Gruppenform III a - 25 Std.	8	24	0	0	32
Gruppenform III b - 35 Std.	6	8	0	0	14
Gruppenform III c - 45 Std.	5	9	0	0	14
Insgesamt	0	0	11	0	21
	0		11		21
			21		110
			110		0
			0		142

Kinder in Tagespflege	1	0	1	0	0	0	0	3	0	0	5
Kinder in OGS									38	14	52

Versorgungsquoten zum 31.12.2012

	Plätze	Quote
drei Jahre und älter*	113	100,0%
davon: mit Migrationshintergrund	62	121,6%
unter 3-jährige	34	28,6%
davon: mit Migrationshintergrund	0	0,0%
Schulkinder	52	29,4%
davon: mit Migrationshintergrund	14	15,2%

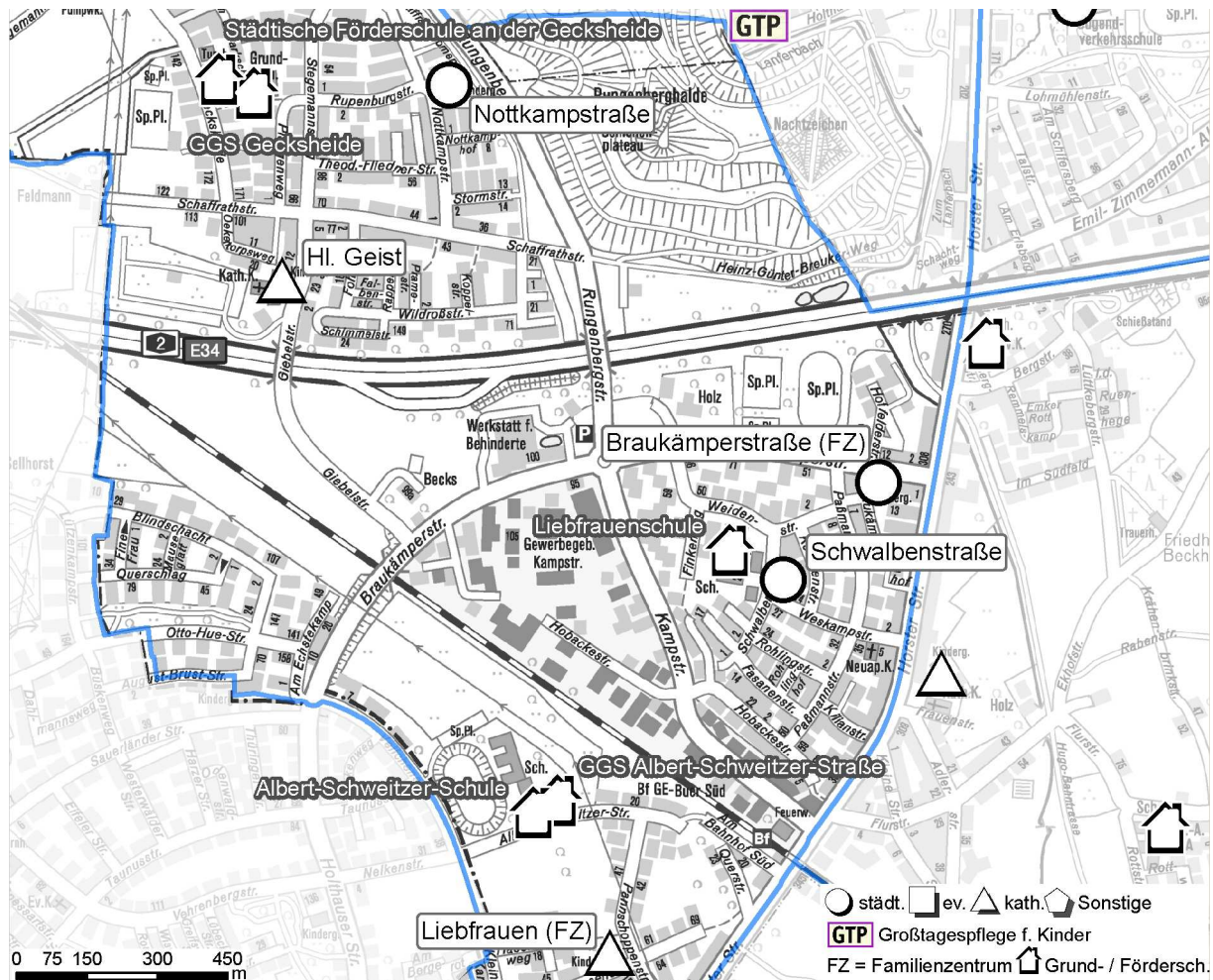
* lt. Berechnungsformel

Städt. Heinrich-Brandhoff-Str. 4a

Kinder im Alter von 2 J. bis zur Einschulung			2 - 3 Jahre		3 Jahre u. älter		gesamt
			deut.	Mig.	deut.	Mig.	
Gruppenform I a - 25 Std.			10			2	12
Gruppenform I b - 35 Std.			10		20	10	40
Gruppenform I c - 45 Std.			1		12	6	19

Kinder im Alter unter 3 Jahren	0 - 1 Jahr		1 - 2 Jahre		2 - 3 Jahre				gesamt
	deut.	Mig.	deut.	Mig.	deut.	Mig.			
Gruppenform II a - 25 Std.			1						1
Gruppenform II b - 35 Std.			7						7
Gruppenform II c - 45 Std.			3						3

Kinder im Alter von 3 Jahren und älter					3 Jahre u. älter		plus Schulk.		gesamt		
					deut.	Mig.	deut.	Mig.			
Gruppenform III a - 25 Std.					8	24			32		
Gruppenform III b - 35 Std.					6	8			14		
Gruppenform III c - 45 Std.					5	9			14		
Insgesamt	0	0	11	0	21	0	51	59	0	0	142



5.3.24 Wohnbereich: Beckhausen-West (311)

Städtische Tageseinrichtung für Kinder
Nottkampstr. 32

Katholische Tageseinrichtung für Kinder „Heilig Geist“
Gibelstr. 14

Städtische Tageseinrichtung für Kinder, Braukämperstr. 33
Familienzentrum

Städtische Tageseinrichtung für Kinder
Schwalbenstr. 28

Katholische Tageseinrichtung für Kinder „Liebfrauen“, Rosenstr. 59
Familienzentrum im Verbund mit Auf dem Schollbruch 49

OGS: Förderschule Gecksheide 153, Träger Caritas;
Gemeinschaftsgrundschule mit Außenstelle Flurstr., Gecksheide 153a, Träger Caritas; (Flurstr. AWO)
Liebfrauensschule (KGS) Schwalbenstr. 26, Träger Bauverein Falkenjugend;
Gemeinschaftsgrundschule Albert-Schweitzer-Str. 38, Träger Caritas

Wohnbereich: Beckhausen-West

Statistische Grunddaten

	absolut	proz.
0 bis unter 1-jährige	69	
davon: mit Migrationshintergrund	31	45%
1-jährige	75	
davon: mit Migrationshintergrund	31	41%
2-jährige	70	
davon: mit Migrationshintergrund	27	39%
0 bis 2-jährige	214	
davon: mit Migrationshintergrund	89	42%
3 bis 5-jährige*	213	
davon: mit Migrationshintergrund	85	40%
6 bis 9-jährige	302	
davon: mit Migrationshintergrund	115	38%

Versorgungssituation zum 31.12.2012

Kinder im Alter von 2 J. bis zur Einschulung	2 - 3 Jahre		3 Jahre u. älter		gesamt
	deut.	Mig.	deut.	Mig.	
Gruppenform I a - 25 Std.	4	5	16	4	29
Gruppenform I b - 35 Std.	8	3	25	27	63
Gruppenform I c - 45 Std.	2	1	20	7	30

Kinder im Alter unter 3 Jahren	0 - 1 Jahr		1 - 2 Jahre		2 - 3 Jahre		gesamt
	deut.	Mig.	deut.	Mig.	deut.	Mig.	
Gruppenform II a - 25 Std.	0	0	1	0	3	0	4
Gruppenform II b - 35 Std.	1	0	4	0	8	0	13
Gruppenform II c - 45 Std.	1	0	4	1	4	1	11

Kinder im Alter von 3 Jahren und älter	3 Jahre u. älter		plus Schulk.		gesamt						
	deut.	Mig.	deut.	Mig.							
Gruppenform III a - 25 Std.	13	17	0	0	30						
Gruppenform III b - 35 Std.	43	18	0	0	61						
Gruppenform III c - 45 Std.	19	10	0	0	29						
Insgesamt	2	0	9	1	29	10	136	83	0	0	270
Kinder in Tagespflege	2	0	0	1	1	0	0	0	0	0	4
Kinder in OGS									186	80	266

Versorgungsquoten zum 31.12.2012

	Plätze	Quote
drei Jahre und älter*	219	102,8%
davon: mit Migrationshintergrund	83	97,6%
unter 3-jährige	55	25,7%
davon: mit Migrationshintergrund	12	13,5%
Schulkinder	266	88,1%
davon: mit Migrationshintergrund	80	69,6%

* lt. Berechnungsformel

Städt. Nottkampstr. 32

Kinder im Alter von 2 J. bis zur Einschulung			2 - 3 Jahre		3 Jahre u. älter		gesamt
	deut.	Mig.	deut.	Mig.	deut.	Mig.	
Gruppenform I a - 25 Std.				1	5		6
Gruppenform I b - 35 Std.			1	1	7	4	13
Gruppenform I c - 45 Std.					3		3

Kinder im Alter unter 3 Jahren	0 - 1 Jahr		1 - 2 Jahre		2 - 3 Jahre		gesamt
	deut.	Mig.	deut.	Mig.	deut.	Mig.	
Gruppenform II a - 25 Std.					1		1
Gruppenform II b - 35 Std.	1		3		5		9
Gruppenform II c - 45 Std.			2		3		5

Kinder im Alter von 3 Jahren und älter					3 Jahre u. älter		plus Schulk.		gesamt		
	deut.	Mig.	deut.	Mig.	deut.	Mig.	deut.	Mig.			
Gruppenform III a - 25 Std.					2	2			4		
Gruppenform III b - 35 Std.					6	3			9		
Gruppenform III c - 45 Std.					6	1			7		
Insgesamt	1	0	5	0	10	2	29	10	0	0	57

Kath. "Heilig Geist", Giebelstr. 14

Kinder im Alter von 2 J. bis zur Einschulung			2 - 3 Jahre		3 Jahre u. älter		gesamt
	deut.	Mig.	deut.	Mig.	deut.	Mig.	
Gruppenform I a - 25 Std.					5		5
Gruppenform I b - 35 Std.			4		5	1	10
Gruppenform I c - 45 Std.			1	1	2	1	5

Kinder im Alter unter 3 Jahren	0 - 1 Jahr		1 - 2 Jahre		2 - 3 Jahre		gesamt
	deut.	Mig.	deut.	Mig.	deut.	Mig.	
Gruppenform II a - 25 Std.							0
Gruppenform II b - 35 Std.							0
Gruppenform II c - 45 Std.							0

Kinder im Alter von 3 Jahren und älter					3 Jahre u. älter		plus Schulk.		gesamt		
	deut.	Mig.	deut.	Mig.	deut.	Mig.	deut.	Mig.			
Gruppenform III a - 25 Std.					1				1		
Gruppenform III b - 35 Std.					11	1			12		
Gruppenform III c - 45 Std.					5	2			7		
Insgesamt	0	0	0	0	5	1	29	5	0	0	40

Städt. Braukämperstr. 33

Kinder im Alter von 2 J. bis zur Einschulung			2 - 3 Jahre		3 Jahre u. älter		gesamt
	deut.	Mig.	deut.	Mig.	deut.	Mig.	
Gruppenform I a - 25 Std.			2	4	3	4	13
Gruppenform I b - 35 Std.			1	2	6	21	30
Gruppenform I c - 45 Std.			1		11	5	17

Kinder im Alter unter 3 Jahren	0 - 1 Jahr		1 - 2 Jahre		2 - 3 Jahre		gesamt
	deut.	Mig.	deut.	Mig.	deut.	Mig.	
Gruppenform II a - 25 Std.							0
Gruppenform II b - 35 Std.							0
Gruppenform II c - 45 Std.							0

Kinder im Alter von 3 Jahren und älter					3 Jahre u. älter		plus Schulk.		gesamt		
	deut.	Mig.	deut.	Mig.	deut.	Mig.	deut.	Mig.			
Gruppenform III a - 25 Std.					3	12			15		
Gruppenform III b - 35 Std.					9	8			17		
Gruppenform III c - 45 Std.					1	4			5		
Insgesamt	0	0	0	0	4	6	33	54	0	0	97

Städt. Schwalbenstr. 28

Kinder im Alter von 2 J. bis zur Einschulung			2 - 3 Jahre		3 Jahre u. älter		gesamt
			deut.	Mig.	deut.	Mig.	
Gruppenform I a - 25 Std.							0
Gruppenform I b - 35 Std.							0
Gruppenform I c - 45 Std.							0

Kinder im Alter unter 3 Jahren	0 - 1 Jahr		1 - 2 Jahre		2 - 3 Jahre				gesamt
	deut.	Mig.	deut.	Mig.	deut.	Mig.			
Gruppenform II a - 25 Std.			1		2				3
Gruppenform II b - 35 Std.			1		3				4
Gruppenform II c - 45 Std.	1		2	1	1	1			6

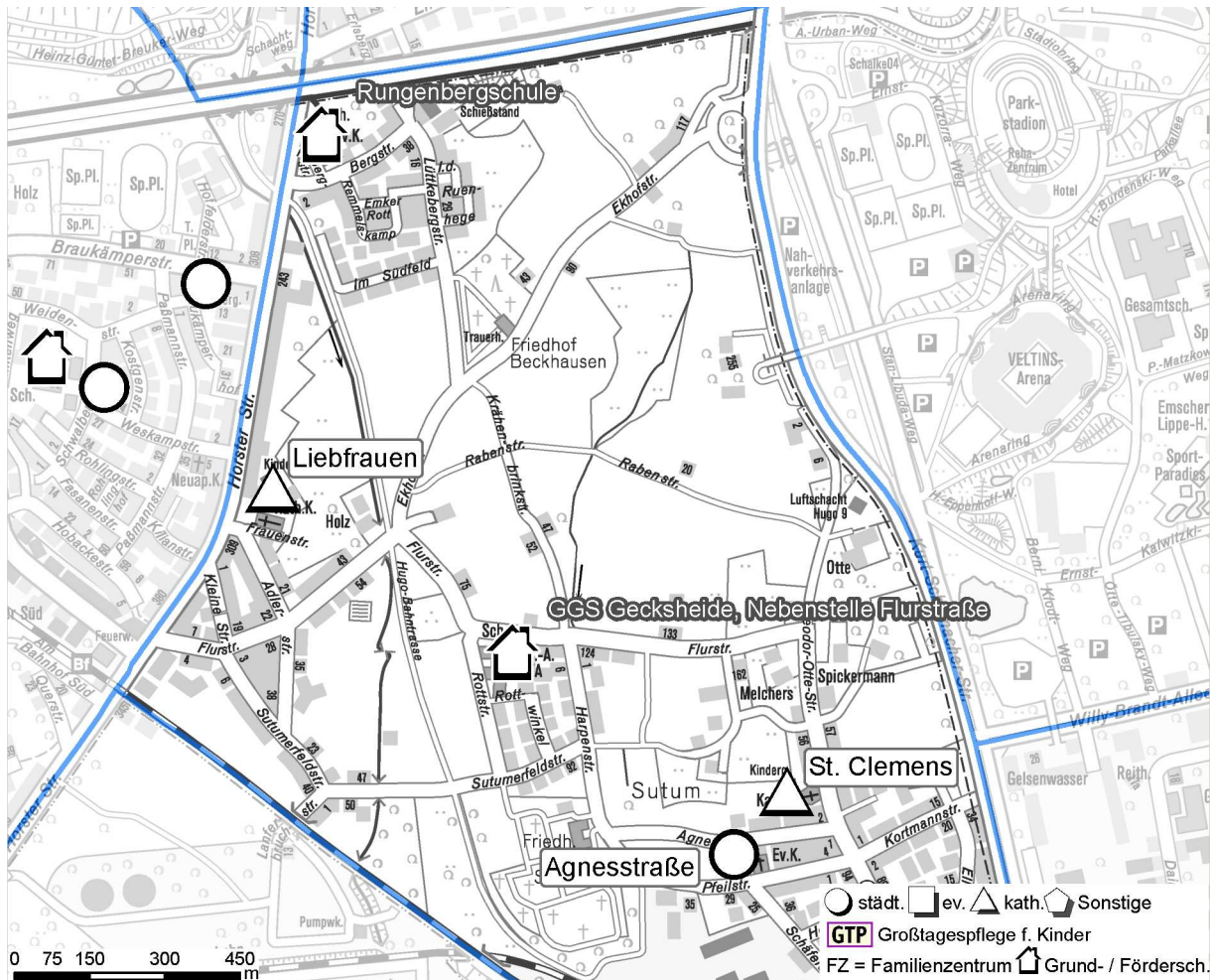
Kinder im Alter von 3 Jahren und älter					3 Jahre u. älter		plus Schulk.		gesamt		
					deut.	Mig.	deut.	Mig.			
Gruppenform III a - 25 Std.					3	2			5		
Gruppenform III b - 35 Std.					7	3			10		
Gruppenform III c - 45 Std.					3				3		
Insgesamt	1	0	4	1	6	1	13	5	0	0	31

Kath. "Liebfrauen", Rosenstr. 59

Kinder im Alter von 2 J. bis zur Einschulung			2 - 3 Jahre		3 Jahre u. älter		gesamt
			deut.	Mig.	deut.	Mig.	
Gruppenform I a - 25 Std.			2		3		5
Gruppenform I b - 35 Std.			2		7	1	10
Gruppenform I c - 45 Std.					4	1	5

Kinder im Alter unter 3 Jahren	0 - 1 Jahr		1 - 2 Jahre		2 - 3 Jahre				gesamt
	deut.	Mig.	deut.	Mig.	deut.	Mig.			
Gruppenform II a - 25 Std.									0
Gruppenform II b - 35 Std.									0
Gruppenform II c - 45 Std.									0

Kinder im Alter von 3 Jahren und älter					3 Jahre u. älter		plus Schulk.		gesamt		
					deut.	Mig.	deut.	Mig.			
Gruppenform III a - 25 Std.					4	1			5		
Gruppenform III b - 35 Std.					10	3			13		
Gruppenform III c - 45 Std.					4	3			7		
Insgesamt	0	0	0	0	4	0	32	9	0	0	45



5.3.25 Wohnbereich: Beckhausen-Ost (312)

Katholische Tageseinrichtung für Kinder „Liebfrauen“
Horster Str. 301b

Katholische Tageseinrichtung für Kinder „St. Clemens“
Theodor-Otte-Str. 70

Städtische Tageseinrichtung für Kinder (additiv)
Agnesstr. 15

OGS: Rungenbergschule (Förderschule) Horster Str. 221, Träger Bauverein
Falkenjugend

Wohnbereich: Beckhausen-Ost

Statistische Grunddaten

	absolut	proz.
0 bis unter 1-jährige	28	
davon: mit Migrationshintergrund	13	46%
1-jährige	29	
davon: mit Migrationshintergrund	14	48%
2-jährige	30	
davon: mit Migrationshintergrund	8	27%
0 bis 2-jährige	87	
davon: mit Migrationshintergrund	35	40%
3 bis 5-jährige*	120	
davon: mit Migrationshintergrund	52	43%
6 bis 9-jährige	147	
davon: mit Migrationshintergrund	58	39%

Versorgungssituation zum 31.12.2012

Kinder im Alter von 2 J. bis zur Einschulung	2 - 3 Jahre		3 Jahre u. älter		gesamt
	deut.	Mig.	deut.	Mig.	
Gruppenform I a - 25 Std.	4	1	11	3	19
Gruppenform I b - 35 Std.	5	3	21	11	40
Gruppenform I c - 45 Std.	3	1	16	2	22

Kinder im Alter unter 3 Jahren	0 - 1 Jahr		1 - 2 Jahre		2 - 3 Jahre		gesamt
	deut.	Mig.	deut.	Mig.	deut.	Mig.	
Gruppenform II a - 25 Std.	0	0	0	0	0	0	0
Gruppenform II b - 35 Std.	0	0	0	0	0	0	0
Gruppenform II c - 45 Std.	0	0	0	0	0	0	0

Kinder im Alter von 3 Jahren und älter	3 Jahre u. älter		plus Schulk.		gesamt
	deut.	Mig.	deut.	Mig.	
Gruppenform III a - 25 Std.	3	5	0	0	8
Gruppenform III b - 35 Std.	18	23	0	0	41
Gruppenform III c - 45 Std.	7	5	0	0	12
Insgesamt	0	0	0	0	0
	0	0	17	125	0
Kinder in Tagespflege	0	0	1	0	1
Kinder in OGS					13
					3
					16

Versorgungsquoten zum 31.12.2012

	Plätze	Quote
drei Jahre und älter*	125	104,2%
davon: mit Migrationshintergrund	49	94,2%
unter 3-jährige	19	21,8%
davon: mit Migrationshintergrund	5	14,3%
Schulkinder	17	11,6%
davon: mit Migrationshintergrund	3	5,2%

* lt. Berechnungsformel

Kath. "Liebfrauen", Horster Str. 301b

Kinder im Alter von 2 J. bis zur Einschulung			2 - 3 Jahre		3 Jahre u. älter		gesamt
			deut.	Mig.	deut.	Mig.	
Gruppenform I a - 25 Std.			2		5	2	9
Gruppenform I b - 35 Std.			1	1	11	5	18
Gruppenform I c - 45 Std.			2		8	2	12

Kinder im Alter unter 3 Jahren	0 - 1 Jahr		1 - 2 Jahre		2 - 3 Jahre		gesamt
	deut.	Mig.	deut.	Mig.	deut.	Mig.	
Gruppenform II a - 25 Std.							0
Gruppenform II b - 35 Std.							0
Gruppenform II c - 45 Std.							0

Kinder im Alter von 3 Jahren und älter					3 Jahre u. älter		plus Schulk.		gesamt		
					deut.	Mig.	deut.	Mig.			
Gruppenform III a - 25 Std.									0		
Gruppenform III b - 35 Std.									0		
Gruppenform III c - 45 Std.									0		
Insgesamt	0	0	0	0	5	1	24	9	0	0	39

Kath. "St. Clemens", Theodor-Otte-Str. 70

Kinder im Alter von 2 J. bis zur Einschulung			2 - 3 Jahre		3 Jahre u. älter		gesamt
			deut.	Mig.	deut.	Mig.	
Gruppenform I a - 25 Std.			1	1	4		6
Gruppenform I b - 35 Std.			2		5	4	11
Gruppenform I c - 45 Std.			1	1	1		3

Kinder im Alter unter 3 Jahren	0 - 1 Jahr		1 - 2 Jahre		2 - 3 Jahre		gesamt
	deut.	Mig.	deut.	Mig.	deut.	Mig.	
Gruppenform II a - 25 Std.							0
Gruppenform II b - 35 Std.							0
Gruppenform II c - 45 Std.							0

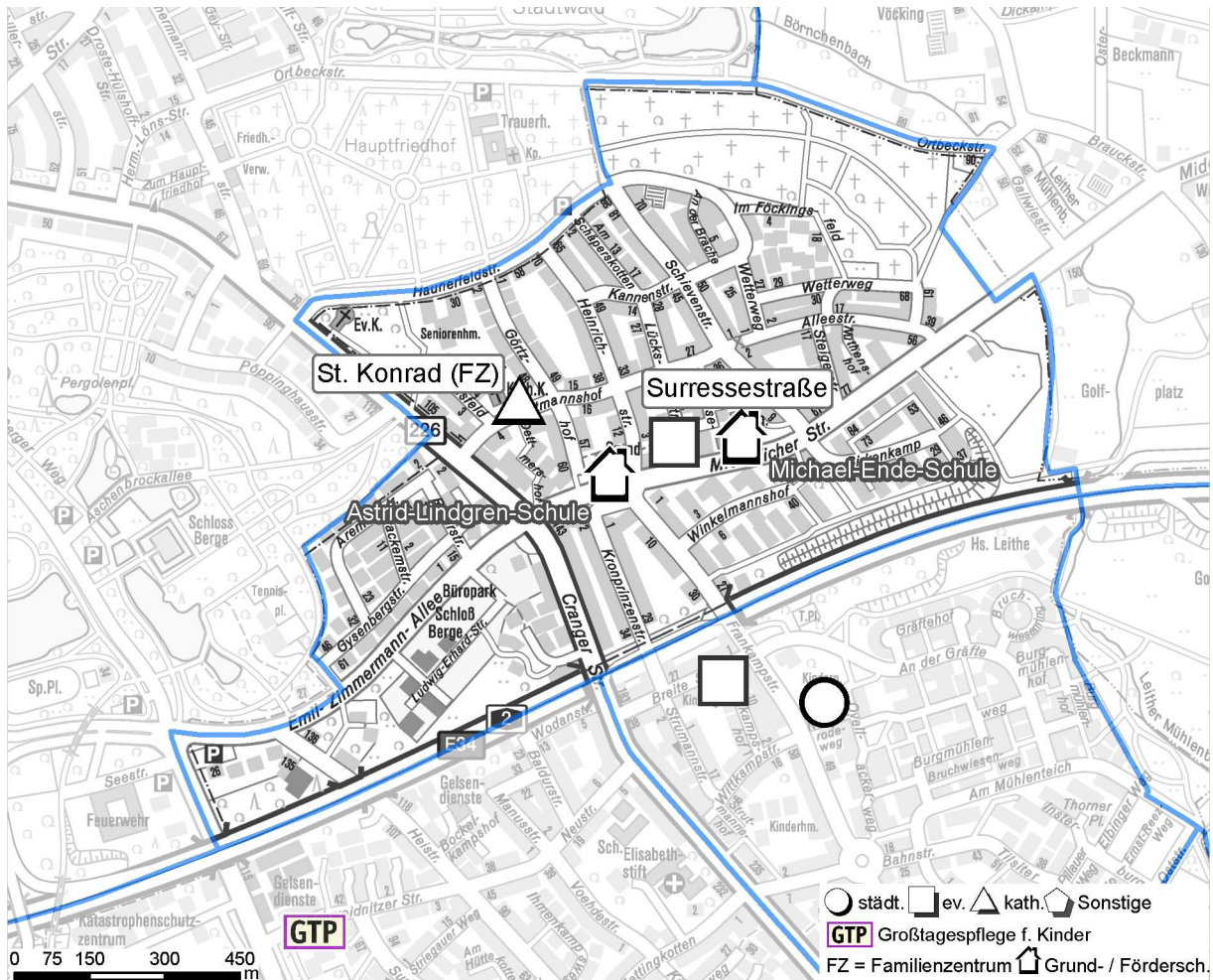
Kinder im Alter von 3 Jahren und älter					3 Jahre u. älter		plus Schulk.		gesamt		
					deut.	Mig.	deut.	Mig.			
Gruppenform III a - 25 Std.					1	3			4		
Gruppenform III b - 35 Std.					10	6			16		
Gruppenform III c - 45 Std.					5	2			7		
Insgesamt	0	0	0	0	4	2	26	15	0	0	47

Städt. Agnesstr. 15 (additiv)

Kinder im Alter von 2 J. bis zur Einschulung			2 - 3 Jahre		3 Jahre u. älter		gesamt
			deut.	Mig.	deut.	Mig.	
Gruppenform I a - 25 Std.			1		2	1	4
Gruppenform I b - 35 Std.			2	2	5	2	11
Gruppenform I c - 45 Std.					7		7

Kinder im Alter unter 3 Jahren	0 - 1 Jahr		1 - 2 Jahre		2 - 3 Jahre		gesamt
	deut.	Mig.	deut.	Mig.	deut.	Mig.	
Gruppenform II a - 25 Std.							0
Gruppenform II b - 35 Std.							0
Gruppenform II c - 45 Std.							0

Kinder im Alter von 3 Jahren und älter					3 Jahre u. älter		plus Schulk.		gesamt		
					deut.	Mig.	deut.	Mig.			
Gruppenform III a - 25 Std.					2	2			4		
Gruppenform III b - 35 Std.					8	17			25		
Gruppenform III c - 45 Std.					2	3			5		
Insgesamt	0	0	0	0	3	2	26	25	0	0	56



5.3.26 Wohnbereich: Erle-Nord (401)

Katholische Tageseinrichtung für Kinder „St. Konrad“, Gartmannshof 9
Familienzentrum – im Verbund mit „St. Suitbert“

Evangelische Tageseinrichtung für Kinder „Matthäus“
 Surresestr. 6

OGS: Astrid-Lindgren-Schule (GGS), Heinrichstr. 2, Träger Ev. Kirche;
 Michael-Ende-Schule (Förderschule) Surresestr.20, Träger Bauverein
 Falkenjugend

Wohnbereich: Erle-Nord

Statistische Grunddaten

	absolut	proz.
0 bis unter 1-jährige	40	
davon: mit Migrationshintergrund	10	25%
1-jährige	29	
davon: mit Migrationshintergrund	7	24%
2-jährige	54	
davon: mit Migrationshintergrund	14	26%
0 bis 2-jährige	123	
davon: mit Migrationshintergrund	31	25%
3 bis 5-jährige*	116	
davon: mit Migrationshintergrund	42	36%
6 bis 9-jährige	165	
davon: mit Migrationshintergrund	42	25%

Versorgungssituation zum 31.12.2012

Kinder im Alter von 2 J. bis zur Einschulung	2 - 3 Jahre		3 Jahre u. älter		gesamt
	deut.	Mig.	deut.	Mig.	
Gruppenform I a - 25 Std.	1	0	3	1	5
Gruppenform I b - 35 Std.	1	2	6	1	10
Gruppenform I c - 45 Std.	1	1	3	0	5

Kinder im Alter unter 3 Jahren	0 - 1 Jahr		1 - 2 Jahre		2 - 3 Jahre		gesamt
	deut.	Mig.	deut.	Mig.	deut.	Mig.	
Gruppenform II a - 25 Std.	0	0	0	0	2	0	2
Gruppenform II b - 35 Std.	0	0	0	0	0	0	0
Gruppenform II c - 45 Std.	0	0	4	0	3	0	7

Kinder im Alter von 3 Jahren und älter	3 Jahre u. älter		plus Schulk.		gesamt
	deut.	Mig.	deut.	Mig.	
Gruppenform III a - 25 Std.	28	2	0	0	30
Gruppenform III b - 35 Std.	25	7	0	0	32
Gruppenform III c - 45 Std.	16	3	0	0	19
Insgesamt	0	0	4	0	8
	0		4		11
					95
					0
Kinder in Tagespflege	0	0	0	0	1
Kinder in OGS					62
					13
					75

Versorgungsquoten zum 31.12.2012

	Plätze	Quote
drei Jahre und älter*	95	81,9%
davon: mit Migrationshintergrund	14	33,3%
unter 3-jährige	16	13,0%
davon: mit Migrationshintergrund	3	9,7%
Schulkinder	75	45,5%
davon: mit Migrationshintergrund	13	31,0%

* lt. Berechnungsformel

Kath. "St. Konrad", Gartmannshof 9

Kinder im Alter von 2 J. bis zur Einschulung			2 - 3 Jahre		3 Jahre u. älter		gesamt
			deut.	Mig.	deut.	Mig.	
Gruppenform I a - 25 Std.			1		3	1	5
Gruppenform I b - 35 Std.			1	2	6	1	10
Gruppenform I c - 45 Std.			1	1	3		5

Kinder im Alter unter 3 Jahren	0 - 1 Jahr		1 - 2 Jahre		2 - 3 Jahre				gesamt
	deut.	Mig.	deut.	Mig.	deut.	Mig.			
Gruppenform II a - 25 Std.									0
Gruppenform II b - 35 Std.									0
Gruppenform II c - 45 Std.									0

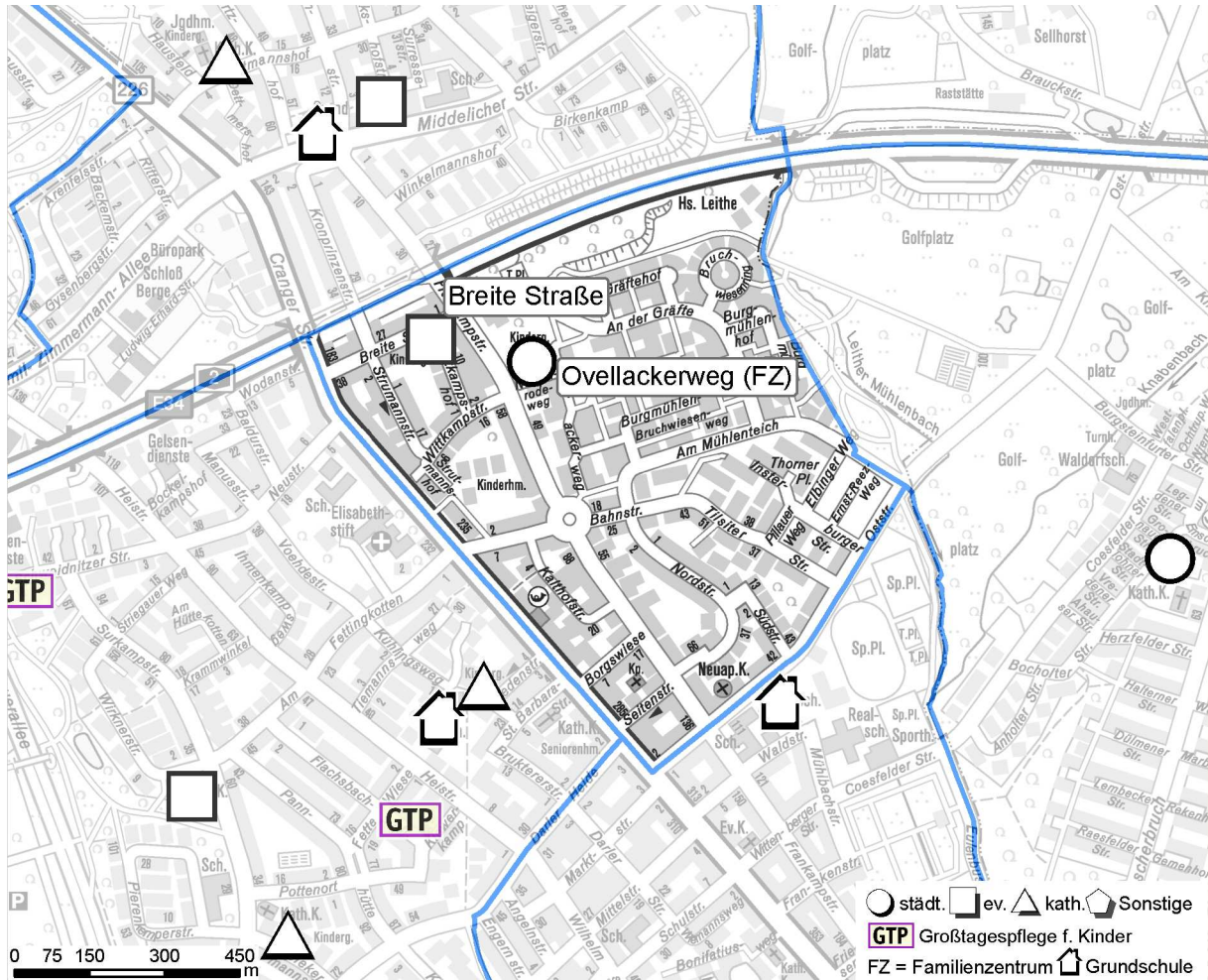
Kinder im Alter von 3 Jahren und älter					3 Jahre u. älter		plus Schulk.		gesamt		
					deut.	Mig.	deut.	Mig.			
Gruppenform III a - 25 Std.					11	2			13		
Gruppenform III b - 35 Std.					17	7			24		
Gruppenform III c - 45 Std.					9	3			12		
Insgesamt	0	0	0	0	3	3	49	14	0	0	69

Ev. "Matthäus", Surresestr. 6

Kinder im Alter von 2 J. bis zur Einschulung			2 - 3 Jahre		3 Jahre u. älter		gesamt
			deut.	Mig.	deut.	Mig.	
Gruppenform I a - 25 Std.							0
Gruppenform I b - 35 Std.							0
Gruppenform I c - 45 Std.							0

Kinder im Alter unter 3 Jahren	0 - 1 Jahr		1 - 2 Jahre		2 - 3 Jahre				gesamt
	deut.	Mig.	deut.	Mig.	deut.	Mig.			
Gruppenform II a - 25 Std.					2				2
Gruppenform II b - 35 Std.									0
Gruppenform II c - 45 Std.				4	3				7

Kinder im Alter von 3 Jahren und älter					3 Jahre u. älter		plus Schulk.		gesamt		
					deut.	Mig.	deut.	Mig.			
Gruppenform III a - 25 Std.					17				17		
Gruppenform III b - 35 Std.					8				8		
Gruppenform III c - 45 Std.					7				7		
Insgesamt	0	0	4	0	5	0	32	0	0	0	41



5.3.27 Wohnbereich: Erle-Ost (402)

Evangelische Tageseinrichtung für Kinder und Kinderhaus
Breitestr. 10

Städtische Tageseinrichtung für Kinder, Ovellackerweg 29
Familienzentrum

Wohnbereich: Erle-Ost

Statistische Grunddaten

	absolut	proz.
0 bis unter 1-jährige	32	
davon: mit Migrationshintergrund	11	34%
1-jährige	32	
davon: mit Migrationshintergrund	8	25%
2-jährige	42	
davon: mit Migrationshintergrund	10	24%
0 bis 2-jährige	106	
davon: mit Migrationshintergrund	29	27%
3 bis 5-jährige*	118	
davon: mit Migrationshintergrund	35	30%
6 bis 9-jährige	133	
davon: mit Migrationshintergrund	36	27%

Versorgungssituation zum 31.12.2012

Kinder im Alter von 2 J. bis zur Einschulung	2 - 3 Jahre		3 Jahre u. älter		gesamt
	deut.	Mig.	deut.	Mig.	
Gruppenform I a - 25 Std.	10	2	15	5	32
Gruppenform I b - 35 Std.	3	3	17	9	32
Gruppenform I c - 45 Std.	3	0	20	4	27

Kinder im Alter unter 3 Jahren	0 - 1 Jahr		1 - 2 Jahre		2 - 3 Jahre		gesamt
	deut.	Mig.	deut.	Mig.	deut.	Mig.	
Gruppenform II a - 25 Std.	0	0	1	0	0	0	1
Gruppenform II b - 35 Std.	0	0	0	0	4	1	5
Gruppenform II c - 45 Std.	0	0	0	0	4	0	4

Kinder im Alter von 3 Jahren und älter	3 Jahre u. älter		plus Schulk.		gesamt						
	deut.	Mig.	deut.	Mig.							
Gruppenform III a - 25 Std.	24	13	0	0	37						
Gruppenform III b - 35 Std.	31	15	0	0	46						
Gruppenform III c - 45 Std.	33	9	0	0	42						
Insgesamt	0	0	1	0	24	6	140	55	0	0	226
Kinder in Tagespflege	0	0	0	2	2	3	0	0	0	0	7
Kinder in OGS									0	0	0

Versorgungsquoten zum 31.12.2012

	Plätze	Quote
drei Jahre und älter*	195	165,3%
davon: mit Migrationshintergrund	55	157,1%
unter 3-jährige	38	35,8%
davon: mit Migrationshintergrund	11	37,9%
Schulkinder	0	0,0%
davon: mit Migrationshintergrund	0	0,0%

* lt. Berechnungsformel

Ev. Breite Str. 10

Kinder im Alter von 2 J. bis zur Einschulung			2 - 3 Jahre		3 Jahre u. älter		gesamt
			deut.	Mig.	deut.	Mig.	
Gruppenform I a - 25 Std.			5	1	6	2	14
Gruppenform I b - 35 Std.			3	1	6	2	12
Gruppenform I c - 45 Std.			1		13	3	17

Kinder im Alter unter 3 Jahren	0 - 1 Jahr		1 - 2 Jahre		2 - 3 Jahre				gesamt
	deut.	Mig.	deut.	Mig.	deut.	Mig.			
Gruppenform II a - 25 Std.									0
Gruppenform II b - 35 Std.									0
Gruppenform II c - 45 Std.									0

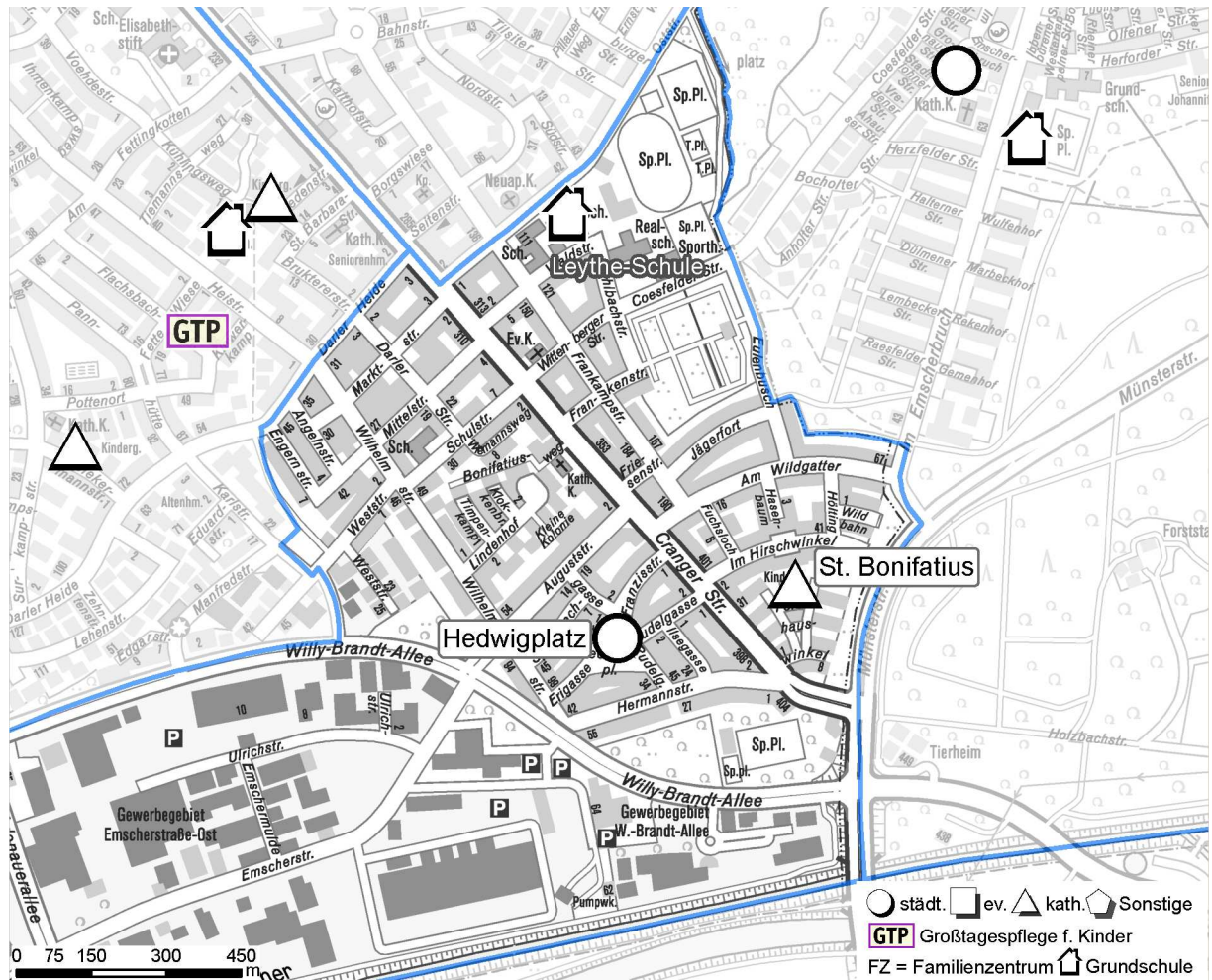
Kinder im Alter von 3 Jahren und älter					3 Jahre u. älter		plus Schulk.		gesamt		
					deut.	Mig.	deut.	Mig.			
Gruppenform III a - 25 Std.					9				9		
Gruppenform III b - 35 Std.					4				4		
Gruppenform III c - 45 Std.					7	3			10		
Insgesamt	0	0	0	0	9	2	45	10	0	0	66

Städt. Ovellackerweg 29

Kinder im Alter von 2 J. bis zur Einschulung			2 - 3 Jahre		3 Jahre u. älter			gesamt
			deut.	Mig.	deut.	Mig.		
Gruppenform I a - 25 Std.			5	1	9	3		18
Gruppenform I b - 35 Std.				2	11	7		20
Gruppenform I c - 45 Std.			2		7	1		10

Kinder im Alter unter 3 Jahren	0 - 1 Jahr		1 - 2 Jahre		2 - 3 Jahre				gesamt
	deut.	Mig.	deut.	Mig.	deut.	Mig.			
Gruppenform II a - 25 Std.			1						1
Gruppenform II b - 35 Std.					4	1			5
Gruppenform II c - 45 Std.					4				4

Kinder im Alter von 3 Jahren und älter					3 Jahre u. älter		plus Schulk.		gesamt		
					deut.	Mig.	deut.	Mig.			
Gruppenform III a - 25 Std.					15	13			28		
Gruppenform III b - 35 Std.					27	15			42		
Gruppenform III c - 45 Std.					26	6			32		
Insgesamt	0	0	1	0	15	4	95	45	0	0	160



5.3.28 Wohnbereich: Erle-Süd (403)

Katholische Tageseinrichtung für Kinder „St. Bonifatius“
Forsthauswinkel 33

Städt. Tageseinrichtung für Kinder
Hedwigplatz 6

OGS: Leythe-Schule (GGs) Oststr. 17, Träger Ev. Kirche

Wohnbereich: Erle-Süd

Statistische Grunddaten

	absolut	proz.
0 bis unter 1-jährige	40	
davon: mit Migrationshintergrund	9	23%
1-jährige	49	
davon: mit Migrationshintergrund	13	27%
2-jährige	51	
davon: mit Migrationshintergrund	24	47%
0 bis 2-jährige	140	
davon: mit Migrationshintergrund	46	33%
3 bis 5-jährige*	156	
davon: mit Migrationshintergrund	67	43%
6 bis 9-jährige	192	
davon: mit Migrationshintergrund	74	39%

Versorgungssituation zum 31.12.2012

Kinder im Alter von 2 J. bis zur Einschulung	2 - 3 Jahre		3 Jahre u. älter		gesamt
	deut.	Mig.	deut.	Mig.	
Gruppenform I a - 25 Std.	6	2	6	4	18
Gruppenform I b - 35 Std.	5	2	15	7	29
Gruppenform I c - 45 Std.	3	1	8	7	19

Kinder im Alter unter 3 Jahren	0 - 1 Jahr		1 - 2 Jahre		2 - 3 Jahre		gesamt
	deut.	Mig.	deut.	Mig.	deut.	Mig.	
Gruppenform II a - 25 Std.	0	0	0	0	0	0	0
Gruppenform II b - 35 Std.	0	0	0	0	0	0	0
Gruppenform II c - 45 Std.	0	0	0	0	0	0	0

Kinder im Alter von 3 Jahren und älter	3 Jahre u. älter		plus Schulk.		gesamt
	deut.	Mig.	deut.	Mig.	
Gruppenform III a - 25 Std.	7	3	0	0	10
Gruppenform III b - 35 Std.	11	12	0	0	23
Gruppenform III c - 45 Std.	10	4	0	0	14
Insgesamt	0	0	0	0	14
	0	0	19	5	57
					37
Kinder in Tagespflege	0	0	2	1	3
Kinder in OGS					0
					1
					0
					7
					17
					54

Versorgungsquoten zum 31.12.2012

	Plätze	Quote
drei Jahre und älter*	94	60,3%
davon: mit Migrationshintergrund	37	55,2%
unter 3-jährige	25	17,9%
davon: mit Migrationshintergrund	6	13,0%
Schulkinder	55	28,6%
davon: mit Migrationshintergrund	17	23,0%

* lt. Berechnungsformel

Kath. "St. Bonifatius", Forsthauswinkel 33

Kinder im Alter von 2 J. bis zur Einschulung			2 - 3 Jahre		3 Jahre u. älter		gesamt
			deut.	Mig.	deut.	Mig.	
Gruppenform I a - 25 Std.			1		2	2	5
Gruppenform I b - 35 Std.			3		4	2	9
Gruppenform I c - 45 Std.			3			3	6

Kinder im Alter unter 3 Jahren	0 - 1 Jahr		1 - 2 Jahre		2 - 3 Jahre		gesamt
	deut.	Mig.	deut.	Mig.	deut.	Mig.	
Gruppenform II a - 25 Std.							0
Gruppenform II b - 35 Std.							0
Gruppenform II c - 45 Std.							0

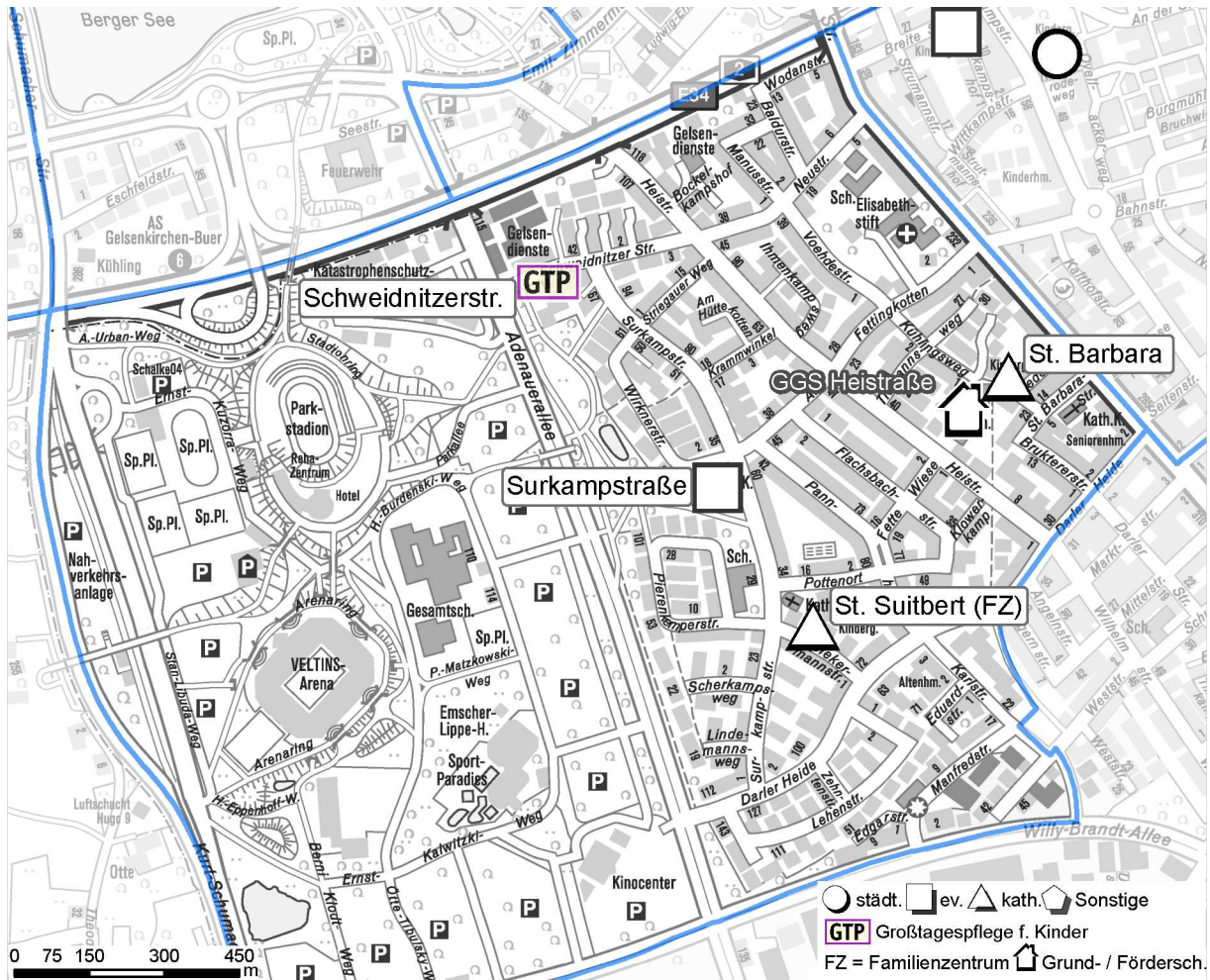
Kinder im Alter von 3 Jahren und älter					3 Jahre u. älter		plus Schulk.		gesamt		
					deut.	Mig.	deut.	Mig.			
Gruppenform III a - 25 Std.					4	1			5		
Gruppenform III b - 35 Std.					7	7			14		
Gruppenform III c - 45 Std.					3	2			5		
Insgesamt	0	0	0	0	7	0	20	17	0	0	44

Städt. Hedwigplatz 6

Kinder im Alter von 2 J. bis zur Einschulung			2 - 3 Jahre		3 Jahre u. älter		gesamt
			deut.	Mig.	deut.	Mig.	
Gruppenform I a - 25 Std.			5	2	4	2	13
Gruppenform I b - 35 Std.			2	2	11	5	20
Gruppenform I c - 45 Std.				1	8	4	13

Kinder im Alter unter 3 Jahren	0 - 1 Jahr		1 - 2 Jahre		2 - 3 Jahre		gesamt
	deut.	Mig.	deut.	Mig.	deut.	Mig.	
Gruppenform II a - 25 Std.							0
Gruppenform II b - 35 Std.							0
Gruppenform II c - 45 Std.							0

Kinder im Alter von 3 Jahren und älter					3 Jahre u. älter		plus Schulk.		gesamt		
					deut.	Mig.	deut.	Mig.			
Gruppenform III a - 25 Std.					3	2			5		
Gruppenform III b - 35 Std.					4	5			9		
Gruppenform III c - 45 Std.					7	2			9		
Insgesamt	0	0	0	0	7	5	37	20	0	0	69



5.3.29 Wohnbereich: Erle-West (404)

Evangelische Tageseinrichtung für Kinder „Thomas“
Surkampstr. 31

Katholische Tageseinrichtung für Kinder „St. Barbara“
Friedensstr. 16a

Katholische Tageseinrichtung für Kinder „St. Suitbert“, Spiekermannstr. 16
Familienzentrum im Verbund mit „St. Konrad“

Großtagespflege: Schweidnitzerstr. 19

OGS: Gemeinschaftsgrundschule Heistr. 24, Träger Ev. Kirche

Wohnbereich: Erle-West

Statistische Grunddaten

	absolut	proz.
0 bis unter 1-jährige	60	
davon: mit Migrationshintergrund	22	37%
1-jährige	55	
davon: mit Migrationshintergrund	21	38%
2-jährige	56	
davon: mit Migrationshintergrund	23	41%
0 bis 2-jährige	171	
davon: mit Migrationshintergrund	66	39%
3 bis 5-jährige*	178	
davon: mit Migrationshintergrund	48	27%
6 bis 9-jährige	231	
davon: mit Migrationshintergrund	68	29%

Versorgungssituation zum 31.12.2012

Kinder im Alter von 2 J. bis zur Einschulung	2 - 3 Jahre		3 Jahre u. älter		gesamt
	deut.	Mig.	deut.	Mig.	
Gruppenform I a - 25 Std.	3	1	3	3	10
Gruppenform I b - 35 Std.	9	1	9	1	20
Gruppenform I c - 45 Std.	2	0	6	2	10

Kinder im Alter unter 3 Jahren	0 - 1 Jahr		1 - 2 Jahre		2 - 3 Jahre		gesamt
	deut.	Mig.	deut.	Mig.	deut.	Mig.	
Gruppenform II a - 25 Std.	0	0	1	0	5	1	7
Gruppenform II b - 35 Std.	0	0	0	0	2	0	2
Gruppenform II c - 45 Std.	0	0	0	0	1	1	2

Kinder im Alter von 3 Jahren und älter	3 Jahre u. älter		plus Schulk.		gesamt						
	deut.	Mig.	deut.	Mig.							
Gruppenform III a - 25 Std.	15	13	0	0	28						
Gruppenform III b - 35 Std.	62	22	0	0	84						
Gruppenform III c - 45 Std.	29	6	0	0	35						
Insgesamt	0	0	1	0	22	4	124	47	0	0	198
Kinder in Tagespflege	0	1	2	2	1	1	1	0	0	0	8
Kinder in OGS									42	19	61

Versorgungsquoten zum 31.12.2012

	Plätze	Quote
drei Jahre und älter*	172	96,6%
davon: mit Migrationshintergrund	47	97,9%
unter 3-jährige	34	19,9%
davon: mit Migrationshintergrund	8	12,1%
Schulkinder	61	26,4%
davon: mit Migrationshintergrund	19	27,9%

* lt. Berechnungsformel

Ev. "Thomas", Surkampstr. 31

Kinder im Alter von 2 J. bis zur Einschulung			2 - 3 Jahre		3 Jahre u. älter		gesamt
			deut.	Mig.	deut.	Mig.	
Gruppenform I a - 25 Std.							0
Gruppenform I b - 35 Std.							0
Gruppenform I c - 45 Std.							0

Kinder im Alter unter 3 Jahren	0 - 1 Jahr		1 - 2 Jahre		2 - 3 Jahre		gesamt
	deut.	Mig.	deut.	Mig.	deut.	Mig.	
Gruppenform II a - 25 Std.			1		5	1	7
Gruppenform II b - 35 Std.					2		2
Gruppenform II c - 45 Std.					1	1	2

Kinder im Alter von 3 Jahren und älter					3 Jahre u. älter		plus Schulk.		gesamt		
					deut.	Mig.	deut.	Mig.			
Gruppenform III a - 25 Std.					8	2			10		
Gruppenform III b - 35 Std.					23				23		
Gruppenform III c - 45 Std.					14	1			15		
Insgesamt	0	0	1	0	8	2	45	3	0	0	59

Kath. "St. Barbara", Friedensstr. 16a

Kinder im Alter von 2 J. bis zur Einschulung			2 - 3 Jahre		3 Jahre u. älter		gesamt
			deut.	Mig.	deut.	Mig.	
Gruppenform I a - 25 Std.			1		2	2	5
Gruppenform I b - 35 Std.			4	1	4	1	10
Gruppenform I c - 45 Std.					3	2	5

Kinder im Alter unter 3 Jahren	0 - 1 Jahr		1 - 2 Jahre		2 - 3 Jahre		gesamt
	deut.	Mig.	deut.	Mig.	deut.	Mig.	
Gruppenform II a - 25 Std.							0
Gruppenform II b - 35 Std.							0
Gruppenform II c - 45 Std.							0

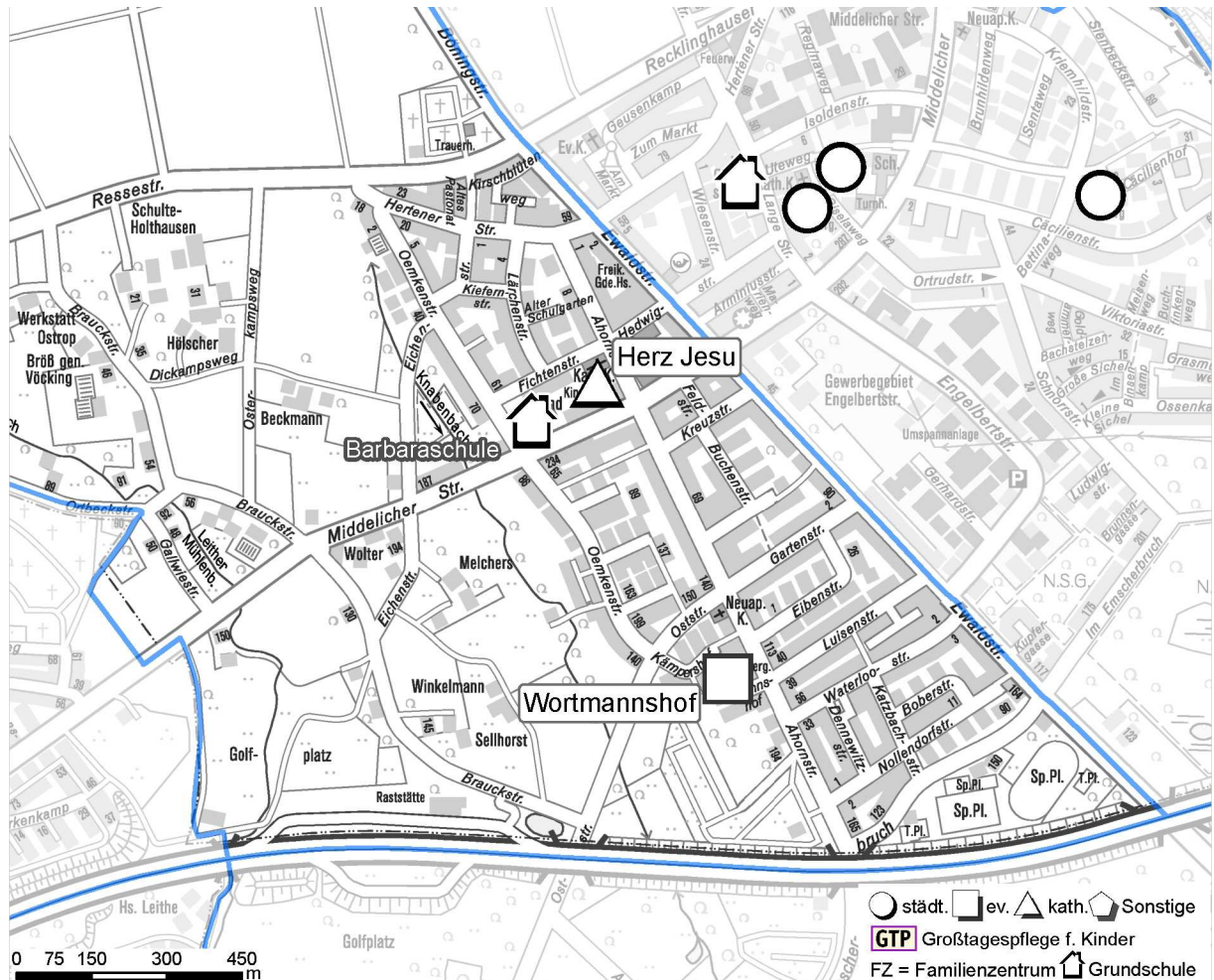
Kinder im Alter von 3 Jahren und älter					3 Jahre u. älter		plus Schulk.		gesamt		
					deut.	Mig.	deut.	Mig.			
Gruppenform III a - 25 Std.					3	9			12		
Gruppenform III b - 35 Std.					16	15			31		
Gruppenform III c - 45 Std.					4	2			6		
Insgesamt	0	0	0	0	5	1	32	31	0	0	69

Kath. "St. Suitbert", Spiekermannstr. 16

Kinder im Alter von 2 J. bis zur Einschulung			2 - 3 Jahre		3 Jahre u. älter		gesamt
			deut.	Mig.	deut.	Mig.	
Gruppenform I a - 25 Std.			2	1	1	1	5
Gruppenform I b - 35 Std.			5		5		10
Gruppenform I c - 45 Std.			2		3		5

Kinder im Alter unter 3 Jahren	0 - 1 Jahr		1 - 2 Jahre		2 - 3 Jahre		gesamt
	deut.	Mig.	deut.	Mig.	deut.	Mig.	
Gruppenform II a - 25 Std.							0
Gruppenform II b - 35 Std.							0
Gruppenform II c - 45 Std.							0

Kinder im Alter von 3 Jahren und älter					3 Jahre u. älter		plus Schulk.		gesamt		
					deut.	Mig.	deut.	Mig.			
Gruppenform III a - 25 Std.					4	2			6		
Gruppenform III b - 35 Std.					23	7			30		
Gruppenform III c - 45 Std.					11	3			14		
Insgesamt	0	0	0	0	9	1	47	13	0	0	70



5.3.30 Wohnbereich: Resse-West (411)

Katholische Tageseinrichtung für Kinder „Herz Jesu“
Ahornstr. 50

Evangelische Tageseinrichtung für Kinder
Wortmannshof 6

OGS: Barbaraschule (KGS) Middelicher Str. 221, Träger AWO

Wohnbereich: Resse-West

Statistische Grunddaten

	absolut	proz.
0 bis unter 1-jährige	42	
davon: mit Migrationshintergrund	10	24%
1-jährige	25	
davon: mit Migrationshintergrund	10	40%
2-jährige	46	
davon: mit Migrationshintergrund	20	43%
0 bis 2-jährige	113	
davon: mit Migrationshintergrund	40	35%
3 bis 5-jährige*	134	
davon: mit Migrationshintergrund	40	30%
6 bis 9-jährige	159	
davon: mit Migrationshintergrund	36	23%

Versorgungssituation zum 31.12.2012

Kinder im Alter von 2 J. bis zur Einschulung	2 - 3 Jahre		3 Jahre u. älter		gesamt
	deut.	Mig.	deut.	Mig.	
Gruppenform I a - 25 Std.	6	0	5	0	11
Gruppenform I b - 35 Std.	3	1	13	2	19
Gruppenform I c - 45 Std.	0	0	8	2	10

Kinder im Alter unter 3 Jahren	0 - 1 Jahr		1 - 2 Jahre		2 - 3 Jahre		gesamt
	deut.	Mig.	deut.	Mig.	deut.	Mig.	
Gruppenform II a - 25 Std.	0	0	0	0	0	0	0
Gruppenform II b - 35 Std.	0	0	0	0	0	0	0
Gruppenform II c - 45 Std.	0	0	0	0	0	0	0

Kinder im Alter von 3 Jahren und älter	3 Jahre u. älter		plus Schulk.		gesamt
	deut.	Mig.	deut.	Mig.	
Gruppenform III a - 25 Std.	5	1	0	0	6
Gruppenform III b - 35 Std.	39	9	0	0	48
Gruppenform III c - 45 Std.	14	3	0	0	17
Insgesamt	0	0	0	0	0
	0	0	10	101	0
Kinder in Tagespflege	0	0	3	0	0
Kinder in OGS					42
					6
					48

Versorgungsquoten zum 31.12.2012

	Plätze	Quote
drei Jahre und älter*	101	75,4%
davon: mit Migrationshintergrund	17	42,5%
unter 3-jährige	13	11,5%
davon: mit Migrationshintergrund	1	2,5%
Schulkinder	48	30,2%
davon: mit Migrationshintergrund	6	16,7%

* lt. Berechnungsformel

Kath. "Herz Jesu", Ahornstr. 50

Kinder im Alter von 2 J. bis zur Einschulung			2 - 3 Jahre		3 Jahre u. älter		gesamt
			deut.	Mig.	deut.	Mig.	
Gruppenform I a - 25 Std.							0
Gruppenform I b - 35 Std.							0
Gruppenform I c - 45 Std.							0

Kinder im Alter unter 3 Jahren	0 - 1 Jahr		1 - 2 Jahre		2 - 3 Jahre		gesamt
	deut.	Mig.	deut.	Mig.	deut.	Mig.	
Gruppenform II a - 25 Std.							0
Gruppenform II b - 35 Std.							0
Gruppenform II c - 45 Std.							0

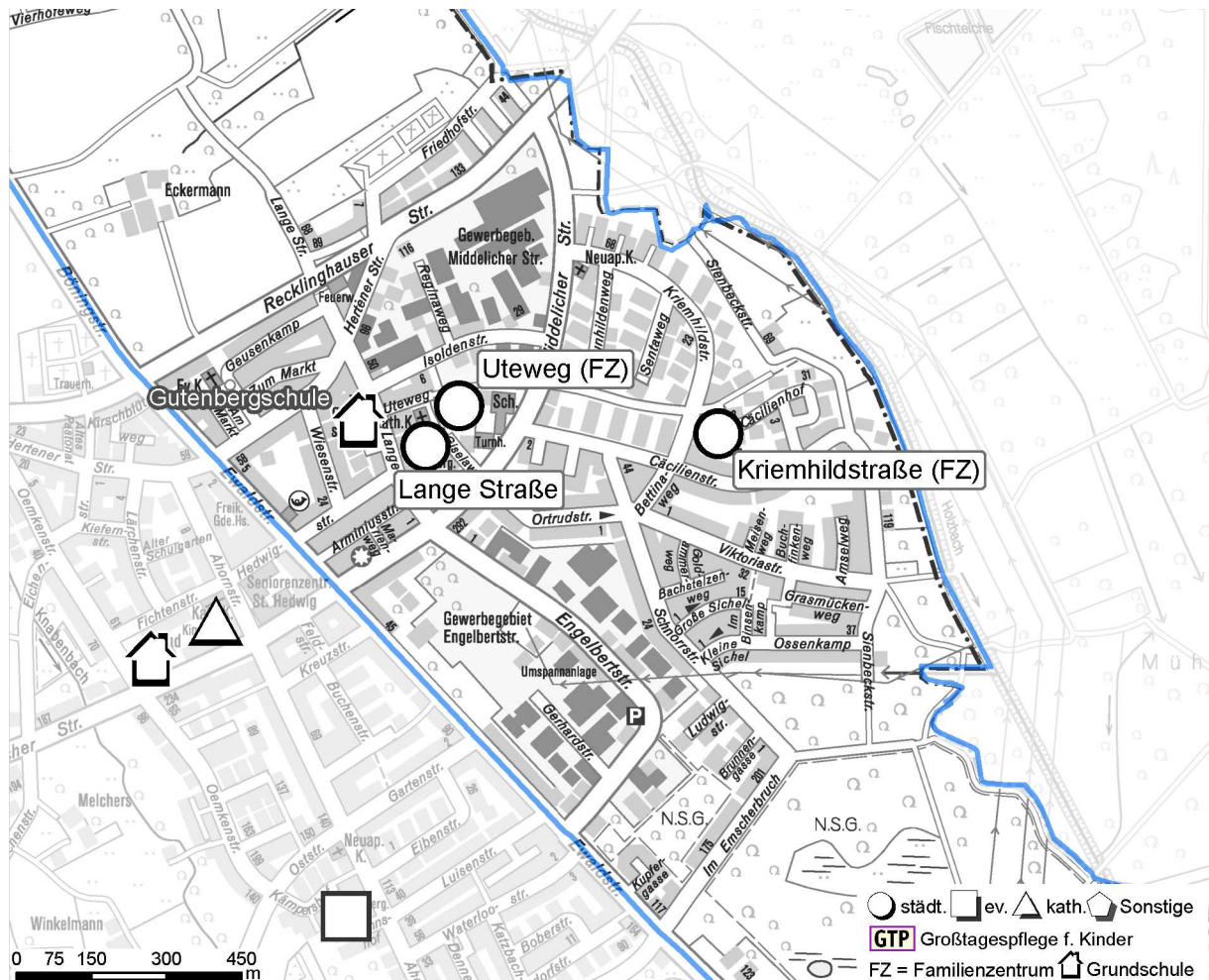
Kinder im Alter von 3 Jahren und älter					3 Jahre u. älter		plus Schulk.		gesamt		
					deut.	Mig.	deut.	Mig.			
Gruppenform III a - 25 Std.					5	1			6		
Gruppenform III b - 35 Std.					39	9			48		
Gruppenform III c - 45 Std.					14	3			17		
Insgesamt	0	0	0	0	0	0	58	13	0	0	71

Ev. Wortmannshof 6

Kinder im Alter von 2 J. bis zur Einschulung			2 - 3 Jahre		3 Jahre u. älter		gesamt
			deut.	Mig.	deut.	Mig.	
Gruppenform I a - 25 Std.			6		5		11
Gruppenform I b - 35 Std.			3	1	13	2	19
Gruppenform I c - 45 Std.					8	2	10

Kinder im Alter unter 3 Jahren	0 - 1 Jahr		1 - 2 Jahre		2 - 3 Jahre		gesamt
	deut.	Mig.	deut.	Mig.	deut.	Mig.	
Gruppenform II a - 25 Std.							0
Gruppenform II b - 35 Std.							0
Gruppenform II c - 45 Std.							0

Kinder im Alter von 3 Jahren und älter					3 Jahre u. älter		plus Schulk.		gesamt		
					deut.	Mig.	deut.	Mig.			
Gruppenform III a - 25 Std.									0		
Gruppenform III b - 35 Std.									0		
Gruppenform III c - 45 Std.									0		
Insgesamt	0	0	0	0	9	1	26	4	0	0	40



5.3.31 Wohnbereich: Resse-Ost (412)

Städtische Tageseinrichtung für Kinder (additiv), Uteweg 25
Familienzentrum im Verbund mit der Kriemhildstr.

Städtische Tageseinrichtung für Kinder
 Kriemhildstr. 6a

Städtische Tageseinrichtung für Kinder
 Lange Str. 18

OGS: Gutenbergschule (GGs) Lange Str. 21, Träger Ev. Kirche

Wohnbereich: Resse-Ost

Statistische Grunddaten

	absolut	proz.
0 bis unter 1-jährige	45	
davon: mit Migrationshintergrund	12	27%
1-jährige	42	
davon: mit Migrationshintergrund	15	36%
2-jährige	65	
davon: mit Migrationshintergrund	25	38%
0 bis 2-jährige	152	
davon: mit Migrationshintergrund	52	34%
3 bis 5-jährige*	155	
davon: mit Migrationshintergrund	41	26%
6 bis 9-jährige	202	
davon: mit Migrationshintergrund	69	34%

Versorgungssituation zum 31.12.2012

Kinder im Alter von 2 J. bis zur Einschulung	2 - 3 Jahre		3 Jahre u. älter		gesamt
	deut.	Mig.	deut.	Mig.	
Gruppenform I a - 25 Std.	5	3	9	2	19
Gruppenform I b - 35 Std.	5	3	38	10	56
Gruppenform I c - 45 Std.	5	1	16	3	25

Kinder im Alter unter 3 Jahren	0 - 1 Jahr		1 - 2 Jahre		2 - 3 Jahre		gesamt
	deut.	Mig.	deut.	Mig.	deut.	Mig.	
Gruppenform II a - 25 Std.	0	0	0	0	0	0	0
Gruppenform II b - 35 Std.	0	0	2	0	0	0	2
Gruppenform II c - 45 Std.	0	0	0	0	0	0	0

Kinder im Alter von 3 Jahren und älter	3 Jahre u. älter		plus Schulk.		gesamt
	deut.	Mig.	deut.	Mig.	
Gruppenform III a - 25 Std.	9	10	0	0	19
Gruppenform III b - 35 Std.	27	24	0	0	51
Gruppenform III c - 45 Std.	14	6	0	0	20
Insgesamt	0	0	2	0	15
	0	0	2	0	22
					113
					55
					0
					0
					192

Kinder in Tagespflege	0	0	1	0	0	0	1	0	0	0	2
Kinder in OGS									41	19	60

Versorgungsquoten zum 31.12.2012

	Plätze	Quote
drei Jahre und älter*	169	109,0%
davon: mit Migrationshintergrund	55	134,1%
unter 3-jährige	25	16,4%
davon: mit Migrationshintergrund	7	13,5%
Schulkinder	60	29,7%
davon: mit Migrationshintergrund	19	27,5%

* lt. Berechnungsformel

Städt. Uteweg (additiv)

Kinder im Alter von 2 J. bis zur Einschulung			2 - 3 Jahre		3 Jahre u. älter		gesamt
	deut.	Mig.	deut.	Mig.	deut.	Mig.	
Gruppenform I a - 25 Std.			2		2		4
Gruppenform I b - 35 Std.			1	1	3	5	10
Gruppenform I c - 45 Std.			1	1	2	2	6

Kinder im Alter unter 3 Jahren	0 - 1 Jahr		1 - 2 Jahre		2 - 3 Jahre		gesamt
	deut.	Mig.	deut.	Mig.	deut.	Mig.	
Gruppenform II a - 25 Std.							0
Gruppenform II b - 35 Std.							0
Gruppenform II c - 45 Std.							0

Kinder im Alter von 3 Jahren und älter					3 Jahre u. älter		plus Schulk.		gesamt
	deut.	Mig.	deut.	Mig.	deut.	Mig.	deut.	Mig.	
Gruppenform III a - 25 Std.					5	3			8
Gruppenform III b - 35 Std.					20	14			34
Gruppenform III c - 45 Std.					5	3			8
Insgesamt	0	0	0	0	4	2	37	27	70

Städt. Kriemhildstr. 6a

Kinder im Alter von 2 J. bis zur Einschulung			2 - 3 Jahre		3 Jahre u. älter		gesamt
	deut.	Mig.	deut.	Mig.	deut.	Mig.	
Gruppenform I a - 25 Std.			3	3	7	2	15
Gruppenform I b - 35 Std.			4	2	35	5	46
Gruppenform I c - 45 Std.			4		14	1	19

Kinder im Alter unter 3 Jahren	0 - 1 Jahr		1 - 2 Jahre		2 - 3 Jahre		gesamt
	deut.	Mig.	deut.	Mig.	deut.	Mig.	
Gruppenform II a - 25 Std.							0
Gruppenform II b - 35 Std.				2			2
Gruppenform II c - 45 Std.							0

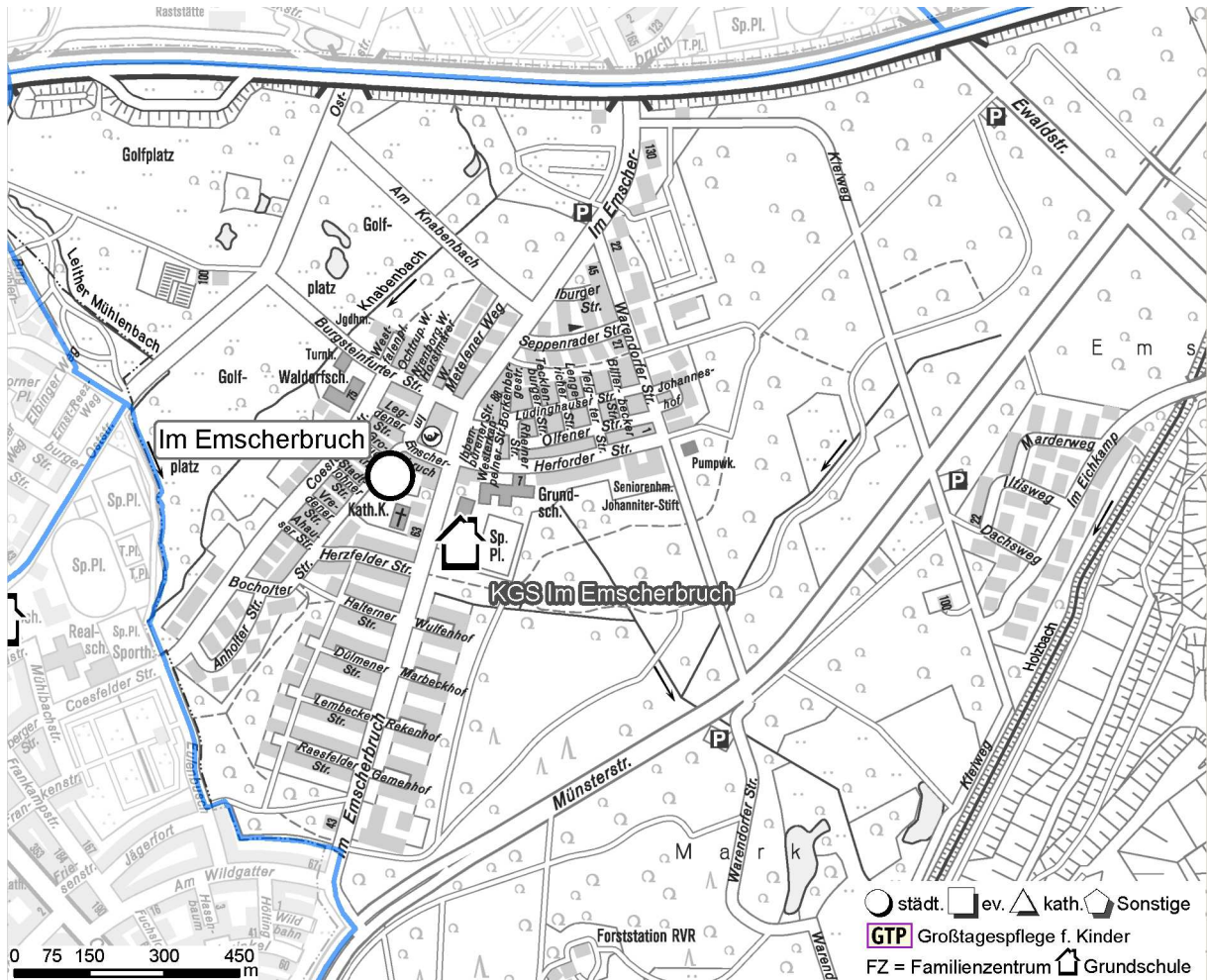
Kinder im Alter von 3 Jahren und älter					3 Jahre u. älter		plus Schulk.		gesamt
	deut.	Mig.	deut.	Mig.	deut.	Mig.	deut.	Mig.	
Gruppenform III a - 25 Std.									0
Gruppenform III b - 35 Std.									0
Gruppenform III c - 45 Std.									0
Insgesamt	0	0	2	0	11	5	56	8	82

Städt. Lange Str. 18

Kinder im Alter von 2 J. bis zur Einschulung			2 - 3 Jahre		3 Jahre u. älter		gesamt
	deut.	Mig.	deut.	Mig.	deut.	Mig.	
Gruppenform I a - 25 Std.							0
Gruppenform I b - 35 Std.							0
Gruppenform I c - 45 Std.							0

Kinder im Alter unter 3 Jahren	0 - 1 Jahr		1 - 2 Jahre		2 - 3 Jahre		gesamt
	deut.	Mig.	deut.	Mig.	deut.	Mig.	
Gruppenform II a - 25 Std.							0
Gruppenform II b - 35 Std.							0
Gruppenform II c - 45 Std.							0

Kinder im Alter von 3 Jahren und älter					3 Jahre u. älter		plus Schulk.		gesamt
	deut.	Mig.	deut.	Mig.	deut.	Mig.	deut.	Mig.	
Gruppenform III a - 25 Std.					4	7			11
Gruppenform III b - 35 Std.					7	10			17
Gruppenform III c - 45 Std.					9	3			12
Insgesamt	0	0	0	0	0	0	20	20	40



5.3.32 Wohnbereich: Resser Mark (421)

Städt. Tageseinrichtung für Kinder
Im Emscherbruch 65

OGS: Kath. Grundschule Im Emscherbruch 70, Träger AWO

Wohnbereich: Resser Mark

Statistische Grunddaten

	absolut	proz.
0 bis unter 1-jährige	15	
davon: mit Migrationshintergrund	8	53%
1-jährige	14	
davon: mit Migrationshintergrund	2	14%
2-jährige	15	
davon: mit Migrationshintergrund	6	40%
0 bis 2-jährige	44	
davon: mit Migrationshintergrund	16	36%
3 bis 5-jährige*	56	
davon: mit Migrationshintergrund	22	39%
6 bis 9-jährige	87	
davon: mit Migrationshintergrund	23	26%

Versorgungssituation zum 31.12.2012

Kinder im Alter von 2 J. bis zur Einschulung	2 - 3 Jahre		3 Jahre u. älter		gesamt
	deut.	Mig.	deut.	Mig.	
Gruppenform I a - 25 Std.	0	0	0	0	0
Gruppenform I b - 35 Std.	0	0	0	0	0
Gruppenform I c - 45 Std.	0	0	0	0	0

Kinder im Alter unter 3 Jahren	0 - 1 Jahr		1 - 2 Jahre		2 - 3 Jahre		gesamt
	deut.	Mig.	deut.	Mig.	deut.	Mig.	
Gruppenform II a - 25 Std.	0	0	0	0	0	0	0
Gruppenform II b - 35 Std.	0	0	0	0	0	0	0
Gruppenform II c - 45 Std.	0	0	0	0	0	0	0

Kinder im Alter von 3 Jahren und älter	3 Jahre u. älter		plus Schulk.		gesamt		
	deut.	Mig.	deut.	Mig.			
Gruppenform III a - 25 Std.	4	3	0	0	7		
Gruppenform III b - 35 Std.	16	12	0	0	28		
Gruppenform III c - 45 Std.	7	4	0	0	11		
Insgesamt	0	0	0	0	0		
	0	0	0	46	0		
Kinder in Tagespflege	0	0	2	0	0	0	2
Kinder in OGS					57	6	63

Versorgungsquoten zum 31.12.2012

	Plätze	Quote
drei Jahre und älter*	46	82,1%
davon: mit Migrationshintergrund	19	86,4%
unter 3-jährige	2	4,5%
davon: mit Migrationshintergrund	0	0,0%
Schulkinder	63	72,4%
davon: mit Migrationshintergrund	6	26,1%

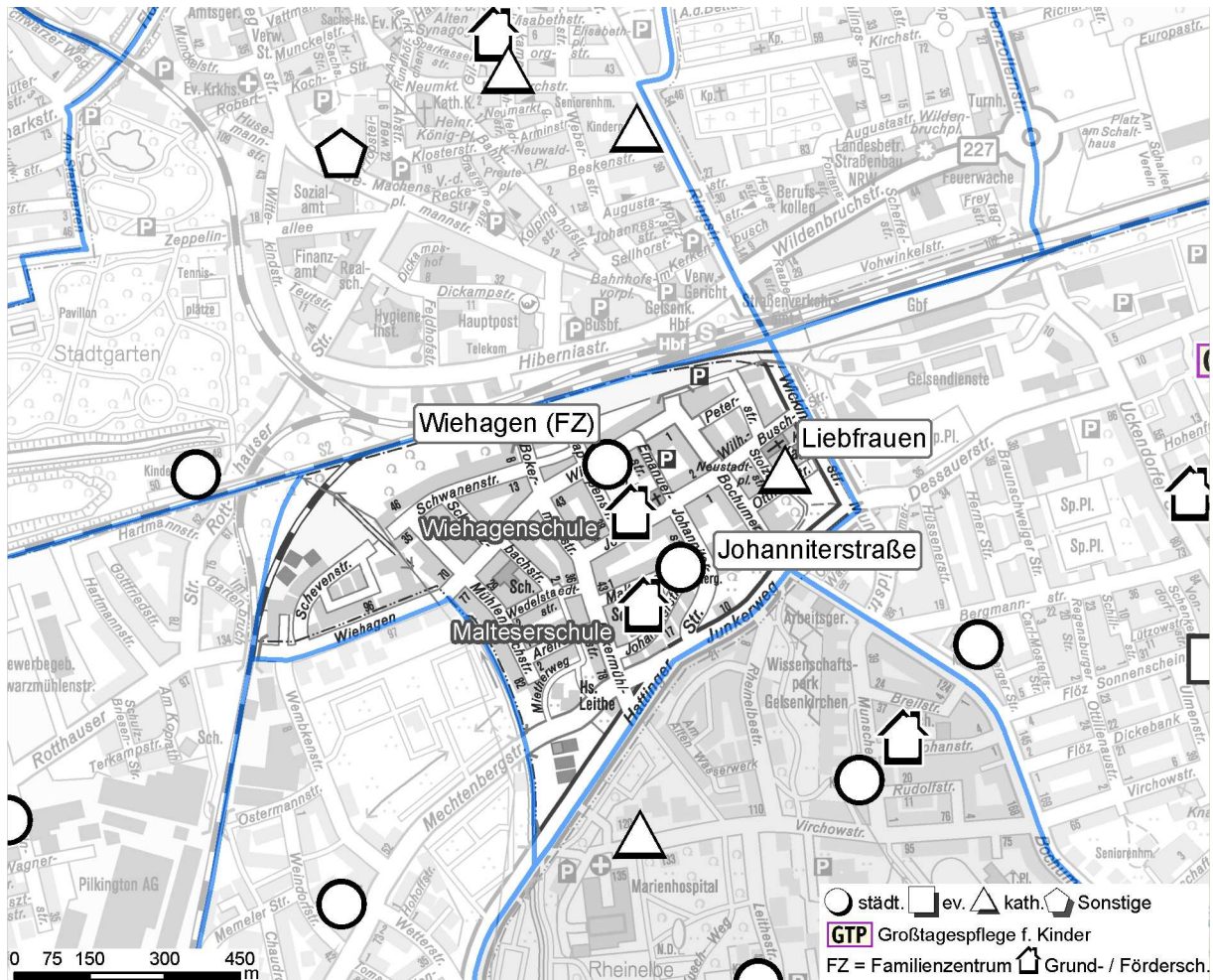
* lt. Berechnungsformel

Städt. Im Emscherbruch 65

Kinder im Alter von 2 J. bis zur Einschulung			2 - 3 Jahre		3 Jahre u. älter		gesamt
			deut.	Mig.	deut.	Mig.	
Gruppenform I a - 25 Std.							0
Gruppenform I b - 35 Std.							0
Gruppenform I c - 45 Std.							0

Kinder im Alter unter 3 Jahren	0 - 1 Jahr		1 - 2 Jahre		2 - 3 Jahre				gesamt
	deut.	Mig.	deut.	Mig.	deut.	Mig.			
Gruppenform II a - 25 Std.									0
Gruppenform II b - 35 Std.									0
Gruppenform II c - 45 Std.									0

Kinder im Alter von 3 Jahren und älter					3 Jahre u. älter		plus Schulk.		gesamt		
					deut.	Mig.	deut.	Mig.			
Gruppenform III a - 25 Std.					4	3			7		
Gruppenform III b - 35 Std.					16	12			28		
Gruppenform III c - 45 Std.					7	4			11		
Insgesamt	0	0	0	0	0	0	27	19	0	0	46



5.3.33 Wohnbereich: Neustadt (501)

Katholische Tageseinrichtung für Kinder „Liebfrauen“
Ottilienstr. 19

Städtische Tageseinrichtung für Kinder
Johanniterstr. 16/18

Städtische Tageseinrichtung für Kinder, Wiehagen 23
Familienzentrum

OGS: Wiehagenschule (GGs) Josefstr. 28, Träger AWO
Malteserschule (Förderschule) Malteserstr. 2, Träger AWO

Wohnbereich: Neustadt

Statistische Grunddaten

	absolut	proz.
0 bis unter 1-jährige	45	
davon: mit Migrationshintergrund	36	80%
1-jährige	46	
davon: mit Migrationshintergrund	35	76%
2-jährige	53	
davon: mit Migrationshintergrund	41	77%
0 bis 2-jährige	144	
davon: mit Migrationshintergrund	112	78%
3 bis 5-jährige*	155	
davon: mit Migrationshintergrund	122	79%
6 bis 9-jährige	197	
davon: mit Migrationshintergrund	151	77%

Versorgungssituation zum 31.12.2012

Kinder im Alter von 2 J. bis zur Einschulung	2 - 3 Jahre		3 Jahre u. älter		gesamt
	deut.	Mig.	deut.	Mig.	
Gruppenform I a - 25 Std.	3	2	1	10	16
Gruppenform I b - 35 Std.	2	4	3	25	34
Gruppenform I c - 45 Std.	1	1	0	8	10

Kinder im Alter unter 3 Jahren	0 - 1 Jahr		1 - 2 Jahre		2 - 3 Jahre		gesamt
	deut.	Mig.	deut.	Mig.	deut.	Mig.	
Gruppenform II a - 25 Std.	0	0	1	0	1	0	2
Gruppenform II b - 35 Std.	0	0	1	0	0	5	6
Gruppenform II c - 45 Std.	0	0	2	1	0	2	5

Kinder im Alter von 3 Jahren und älter	3 Jahre u. älter		plus Schulk.		gesamt						
	deut.	Mig.	deut.	Mig.							
Gruppenform III a - 25 Std.	0	12	0	0	12						
Gruppenform III b - 35 Std.	4	40	0	0	44						
Gruppenform III c - 45 Std.	3	28	0	0	31						
Insgesamt	0	0	4	1	7	14	11	123	0	0	160
Kinder in Tagespflege	0	0	0	0	0	0	0	0	0	0	0
Kinder in OGS									11	60	71

Versorgungsquoten zum 31.12.2012

	Plätze	Quote
drei Jahre und älter*	134	86,5%
davon: mit Migrationshintergrund	123	100,8%
unter 3-jährige	26	18,1%
davon: mit Migrationshintergrund	15	13,4%
Schulkinder	71	36,0%
davon: mit Migrationshintergrund	60	39,7%

* lt. Berechnungsformel

Kath. "Liebfrauen", Ottilienstr. 19

Kinder im Alter von 2 J. bis zur Einschulung			2 - 3 Jahre		3 Jahre u. älter		gesamt
			deut.	Mig.	deut.	Mig.	
Gruppenform I a - 25 Std.			2		1	3	6
Gruppenform I b - 35 Std.			2	1	2	7	12
Gruppenform I c - 45 Std.						2	2

Kinder im Alter unter 3 Jahren	0 - 1 Jahr		1 - 2 Jahre		2 - 3 Jahre		gesamt
	deut.	Mig.	deut.	Mig.	deut.	Mig.	
Gruppenform II a - 25 Std.							0
Gruppenform II b - 35 Std.							0
Gruppenform II c - 45 Std.							0

Kinder im Alter von 3 Jahren und älter					3 Jahre u. älter		plus Schulk.		gesamt		
					deut.	Mig.	deut.	Mig.			
Gruppenform III a - 25 Std.						6			6		
Gruppenform III b - 35 Std.					1	4			5		
Gruppenform III c - 45 Std.					2	11			13		
Insgesamt	0	0	0	0	4	1	6	33	0	0	44

Städt. Wiehagen 23

Kinder im Alter von 2 J. bis zur Einschulung			2 - 3 Jahre		3 Jahre u. älter		gesamt
			deut.	Mig.	deut.	Mig.	
Gruppenform I a - 25 Std.			1			3	4
Gruppenform I b - 35 Std.				1	1	9	11
Gruppenform I c - 45 Std.						5	5

Kinder im Alter unter 3 Jahren	0 - 1 Jahr		1 - 2 Jahre		2 - 3 Jahre		gesamt
	deut.	Mig.	deut.	Mig.	deut.	Mig.	
Gruppenform II a - 25 Std.			1		1		2
Gruppenform II b - 35 Std.			1			5	6
Gruppenform II c - 45 Std.			2	1		2	5

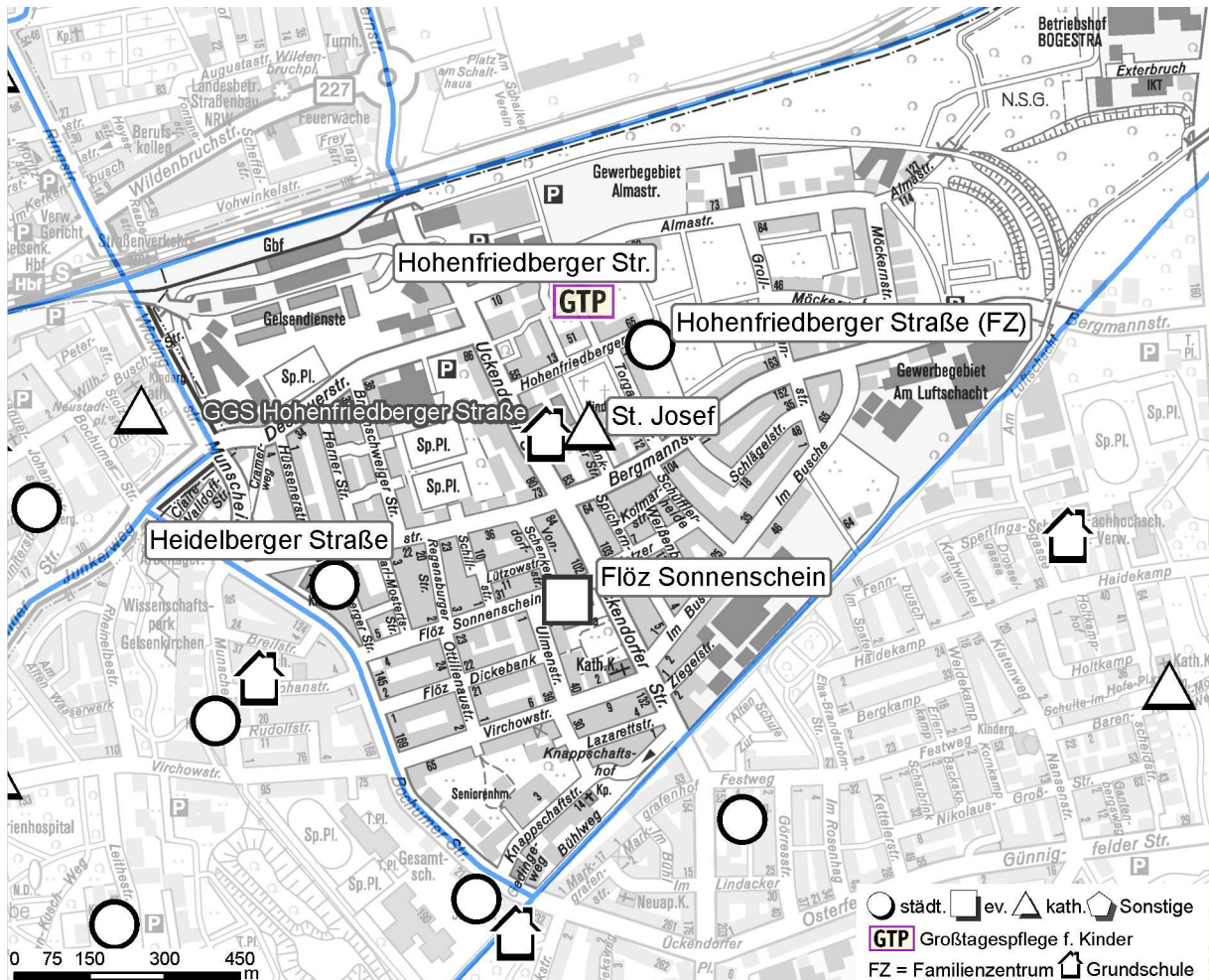
Kinder im Alter von 3 Jahren und älter					3 Jahre u. älter		plus Schulk.		gesamt		
					deut.	Mig.	deut.	Mig.			
Gruppenform III a - 25 Std.						3			3		
Gruppenform III b - 35 Std.					3	29			32		
Gruppenform III c - 45 Std.					1	14			15		
Insgesamt	0	0	4	1	2	8	5	63	0	0	83

Städt. Johanniterstr. 16-18

Kinder im Alter von 2 J. bis zur Einschulung			2 - 3 Jahre		3 Jahre u. älter		gesamt
			deut.	Mig.	deut.	Mig.	
Gruppenform I a - 25 Std.				2		4	6
Gruppenform I b - 35 Std.				2		9	11
Gruppenform I c - 45 Std.			1	1		1	3

Kinder im Alter unter 3 Jahren	0 - 1 Jahr		1 - 2 Jahre		2 - 3 Jahre		gesamt
	deut.	Mig.	deut.	Mig.	deut.	Mig.	
Gruppenform II a - 25 Std.							0
Gruppenform II b - 35 Std.							0
Gruppenform II c - 45 Std.							0

Kinder im Alter von 3 Jahren und älter					3 Jahre u. älter		plus Schulk.		gesamt		
					deut.	Mig.	deut.	Mig.			
Gruppenform III a - 25 Std.						3			3		
Gruppenform III b - 35 Std.						7			7		
Gruppenform III c - 45 Std.						3			3		
Insgesamt	0	0	0	0	1	5	0	27	0	0	33



5.3.34 Wohnbereich: Ückendorf-Nord (511)

Städtische Tageseinrichtung für Kinder, Hohenfriedberger Str. 60
Familienzentrum

Katholische Tageseinrichtung für Kinder „St. Josef“
 Frankfurter Str. 15

Städtische Tageseinrichtung für Kinder
 Heidelberg Str. 8

Evangelische Tageseinrichtung für Kinder
 Flöz Sonnenschein 60

Großtagespflege: Hohenfriedberger Str. 35

OGS: Gemeinschaftsgrundschule, Hohenfriedberger Str. 2, Träger Caritas

Wohnbereich: Uckendorf-Nord

Statistische Grunddaten

	absolut	proz.
0 bis unter 1-jährige	81	
davon: mit Migrationshintergrund	44	54%
1-jährige	91	
davon: mit Migrationshintergrund	52	57%
2-jährige	89	
davon: mit Migrationshintergrund	49	55%
0 bis 2-jährige	261	
davon: mit Migrationshintergrund	145	56%
3 bis 5-jährige*	239	
davon: mit Migrationshintergrund	128	54%
6 bis 9-jährige	340	
davon: mit Migrationshintergrund	203	60%

Versorgungssituation zum 31.12.2012

Kinder im Alter von 2 J. bis zur Einschulung	2 - 3 Jahre		3 Jahre u. älter		gesamt
	deut.	Mig.	deut.	Mig.	
Gruppenform I a - 25 Std.	3	7	1	4	15
Gruppenform I b - 35 Std.	4	6	11	10	31
Gruppenform I c - 45 Std.	1	0	9	3	13

Kinder im Alter unter 3 Jahren	0 - 1 Jahr		1 - 2 Jahre		2 - 3 Jahre		gesamt
	deut.	Mig.	deut.	Mig.	deut.	Mig.	
Gruppenform II a - 25 Std.	0	0	0	0	2	1	3
Gruppenform II b - 35 Std.	0	0	0	0	4	0	4
Gruppenform II c - 45 Std.	0	0	0	0	3	2	5

Kinder im Alter von 3 Jahren und älter	3 Jahre u. älter		plus Schulk.		gesamt						
	deut.	Mig.	deut.	Mig.							
Gruppenform III a - 25 Std.	15	29	0	0	44						
Gruppenform III b - 35 Std.	25	58	0	0	83						
Gruppenform III c - 45 Std.	15	15	0	0	30						
Insgesamt	0	0	0	0	17	16	76	119	0	0	228
Kinder in Tagespflege	0	1	3	0	1	0	1	1	1	0	8
Kinder in OGS									20	31	51

Versorgungsquoten zum 31.12.2012

	Plätze	Quote
drei Jahre und älter*	197	82,4%
davon: mit Migrationshintergrund	120	93,8%
unter 3-jährige	38	14,6%
davon: mit Migrationshintergrund	17	11,7%
Schulkinder	52	15,3%
davon: mit Migrationshintergrund	31	15,3%

* lt. Berechnungsformel

Städt. Hohenfriedberger Str. 60

Kinder im Alter von 2 J. bis zur Einschulung			2 - 3 Jahre		3 Jahre u. älter		gesamt
			deut.	Mig.	deut.	Mig.	
Gruppenform I a - 25 Std.							0
Gruppenform I b - 35 Std.							0
Gruppenform I c - 45 Std.							0

Kinder im Alter unter 3 Jahren	0 - 1 Jahr		1 - 2 Jahre		2 - 3 Jahre		gesamt
	deut.	Mig.	deut.	Mig.	deut.	Mig.	
Gruppenform II a - 25 Std.					2	1	3
Gruppenform II b - 35 Std.					4		4
Gruppenform II c - 45 Std.					3	2	5

Kinder im Alter von 3 Jahren und älter					3 Jahre u. älter		plus Schulk.		gesamt		
					deut.	Mig.	deut.	Mig.			
Gruppenform III a - 25 Std.					6	20			26		
Gruppenform III b - 35 Std.					8	33			41		
Gruppenform III c - 45 Std.					10	13			23		
Insgesamt	0	0	0	0	9	3	24	66	0	0	102

Kath. "St. Josef", Frankfurter Str. 15

Kinder im Alter von 2 J. bis zur Einschulung			2 - 3 Jahre		3 Jahre u. älter		gesamt
			deut.	Mig.	deut.	Mig.	
Gruppenform I a - 25 Std.			1	3		2	6
Gruppenform I b - 35 Std.			1	1	5	3	10
Gruppenform I c - 45 Std.					3	1	4

Kinder im Alter unter 3 Jahren	0 - 1 Jahr		1 - 2 Jahre		2 - 3 Jahre		gesamt
	deut.	Mig.	deut.	Mig.	deut.	Mig.	
Gruppenform II a - 25 Std.							0
Gruppenform II b - 35 Std.							0
Gruppenform II c - 45 Std.							0

Kinder im Alter von 3 Jahren und älter					3 Jahre u. älter		plus Schulk.		gesamt		
					deut.	Mig.	deut.	Mig.			
Gruppenform III a - 25 Std.					1	3			4		
Gruppenform III b - 35 Std.					10	9			19		
Gruppenform III c - 45 Std.									0		
Insgesamt	0	0	0	0	2	4	19	18	0	0	43

Städt. Heidelberger Str. 8

Kinder im Alter von 2 J. bis zur Einschulung			2 - 3 Jahre		3 Jahre u. älter		gesamt
			deut.	Mig.	deut.	Mig.	
Gruppenform I a - 25 Std.			1	1		2	4
Gruppenform I b - 35 Std.				4	1	7	12
Gruppenform I c - 45 Std.					2	2	4

Kinder im Alter unter 3 Jahren	0 - 1 Jahr		1 - 2 Jahre		2 - 3 Jahre		gesamt
	deut.	Mig.	deut.	Mig.	deut.	Mig.	
Gruppenform II a - 25 Std.							0
Gruppenform II b - 35 Std.							0
Gruppenform II c - 45 Std.							0

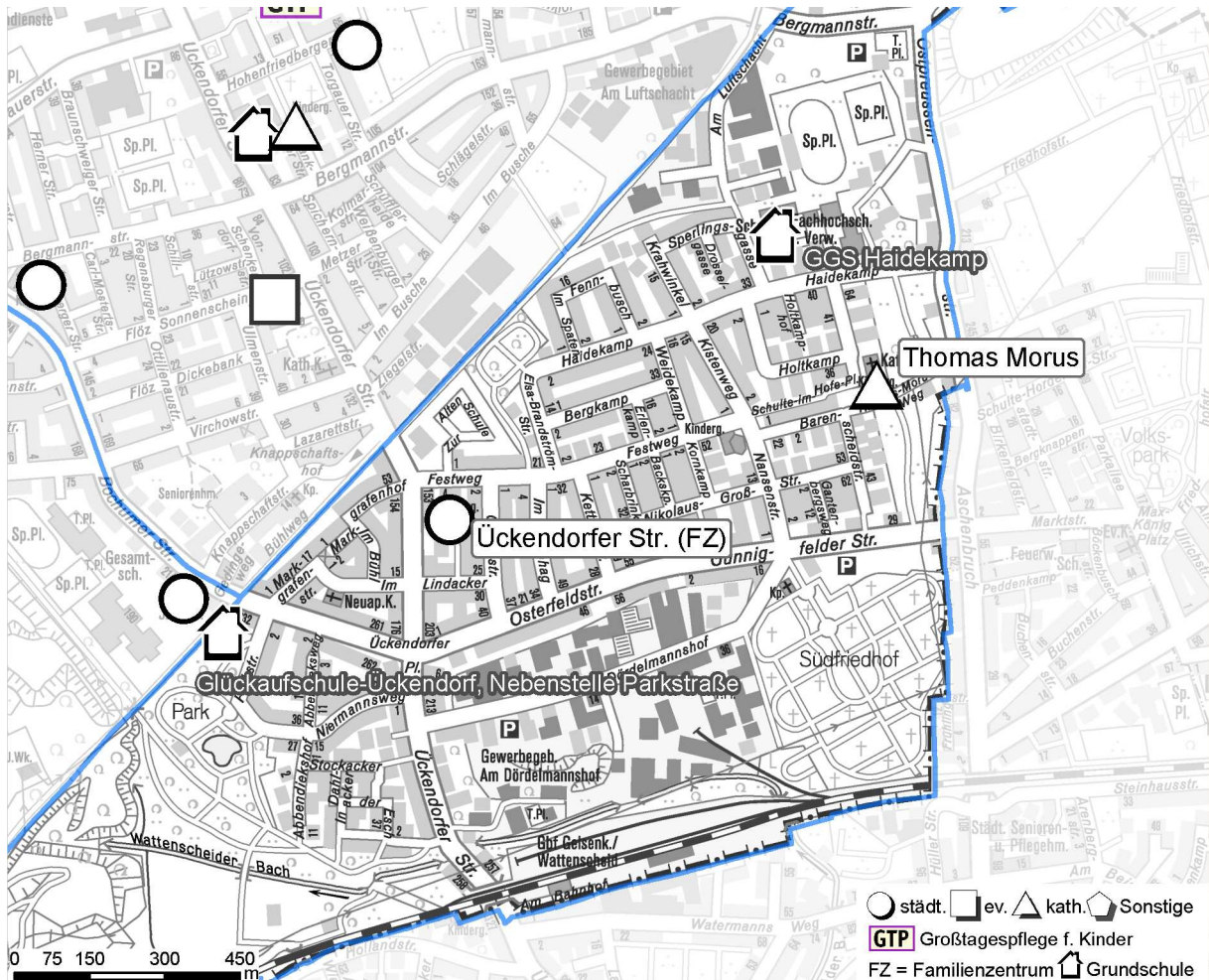
Kinder im Alter von 3 Jahren und älter					3 Jahre u. älter		plus Schulk.		gesamt		
					deut.	Mig.	deut.	Mig.			
Gruppenform III a - 25 Std.					1	5			6		
Gruppenform III b - 35 Std.					1	15			16		
Gruppenform III c - 45 Std.					1	1			2		
Insgesamt	0	0	0	0	1	5	6	32	0	0	44

Ev. Flöz Sonnenschein 60

Kinder im Alter von 2 J. bis zur Einschulung			2 - 3 Jahre		3 Jahre u. älter		gesamt
			deut.	Mig.	deut.	Mig.	
Gruppenform I a - 25 Std.			1	3	1		5
Gruppenform I b - 35 Std.			3	1	5		9
Gruppenform I c - 45 Std.			1		4		5

Kinder im Alter unter 3 Jahren	0 - 1 Jahr		1 - 2 Jahre		2 - 3 Jahre				gesamt
	deut.	Mig.	deut.	Mig.	deut.	Mig.			
Gruppenform II a - 25 Std.									0
Gruppenform II b - 35 Std.									0
Gruppenform II c - 45 Std.									0

Kinder im Alter von 3 Jahren und älter					3 Jahre u. älter		plus Schulk.		gesamt		
					deut.	Mig.	deut.	Mig.			
Gruppenform III a - 25 Std.					7	1			8		
Gruppenform III b - 35 Std.					6	1			7		
Gruppenform III c - 45 Std.					4	1			5		
Insgesamt	0	0	0	0	5	4	27	3	0	0	39



5.3.35 Wohnbereich: Ückendorf-Süd/Ost (512)

Katholische Tageseinrichtung für Kinder „St. Thomas Morus“
Holtkamp 40

Städt. Tageseinrichtung für Kinder, Ückendorfer Str. 163a
Familienzentrum im Verbund mit der Bochumer Str.

OGS: Gemeinschaftsgrundschule Haidekamp 69, Träger AWO
Glückaufschule-Ückendorf (GGG) mit Nebenstelle Parkstr., Träger Ev. Kirche

Wohnbereich: Uckendorf-Süd/Ost

Statistische Grunddaten

	absolut	proz.
0 bis unter 1-jährige	46	
davon: mit Migrationshintergrund	15	33%
1-jährige	42	
davon: mit Migrationshintergrund	17	40%
2-jährige	37	
davon: mit Migrationshintergrund	20	54%
0 bis 2-jährige	125	
davon: mit Migrationshintergrund	52	42%
3 bis 5-jährige*	129	
davon: mit Migrationshintergrund	42	33%
6 bis 9-jährige	198	
davon: mit Migrationshintergrund	65	33%

Versorgungssituation zum 31.12.2012

Kinder im Alter von 2 J. bis zur Einschulung	2 - 3 Jahre		3 Jahre u. älter		gesamt
	deut.	Mig.	deut.	Mig.	
Gruppenform I a - 25 Std.	0	2	0	0	2
Gruppenform I b - 35 Std.	0	1	0	0	1
Gruppenform I c - 45 Std.	0	0	0	0	0

Kinder im Alter unter 3 Jahren	0 - 1 Jahr		1 - 2 Jahre		2 - 3 Jahre		gesamt
	deut.	Mig.	deut.	Mig.	deut.	Mig.	
Gruppenform II a - 25 Std.	0	0	0	0	0	0	0
Gruppenform II b - 35 Std.	0	0	0	0	0	0	0
Gruppenform II c - 45 Std.	0	0	0	0	0	0	0

Kinder im Alter von 3 Jahren und älter	3 Jahre u. älter		plus Schulc.		gesamt
	deut.	Mig.	deut.	Mig.	
Gruppenform III a - 25 Std.	9	5	0	0	14
Gruppenform III b - 35 Std.	34	18	0	0	52
Gruppenform III c - 45 Std.	17	10	0	0	27
Insgesamt	0	0	0	3	60
	0	0	3	93	0
Kinder in Tagespflege	1	0	5	0	2
Kinder in OGS					1
					74
					77
					151

Versorgungsquoten zum 31.12.2012

	Plätze	Quote
drei Jahre und älter*	94	72,9%
davon: mit Migrationshintergrund	33	78,6%
unter 3-jährige	11	8,8%
davon: mit Migrationshintergrund	3	5,8%
Schulkinder	151	76,3%
davon: mit Migrationshintergrund	77	118,5%

* lt. Berechnungsformel

Kath. "St. Thomans Morus", Holtkamp 40

Kinder im Alter von 2 J. bis zur Einschulung			2 - 3 Jahre		3 Jahre u. älter		gesamt
			deut.	Mig.	deut.	Mig.	
Gruppenform I a - 25 Std.							0
Gruppenform I b - 35 Std.							0
Gruppenform I c - 45 Std.							0

Kinder im Alter unter 3 Jahren	0 - 1 Jahr		1 - 2 Jahre		2 - 3 Jahre		gesamt
	deut.	Mig.	deut.	Mig.	deut.	Mig.	
Gruppenform II a - 25 Std.							0
Gruppenform II b - 35 Std.							0
Gruppenform II c - 45 Std.							0

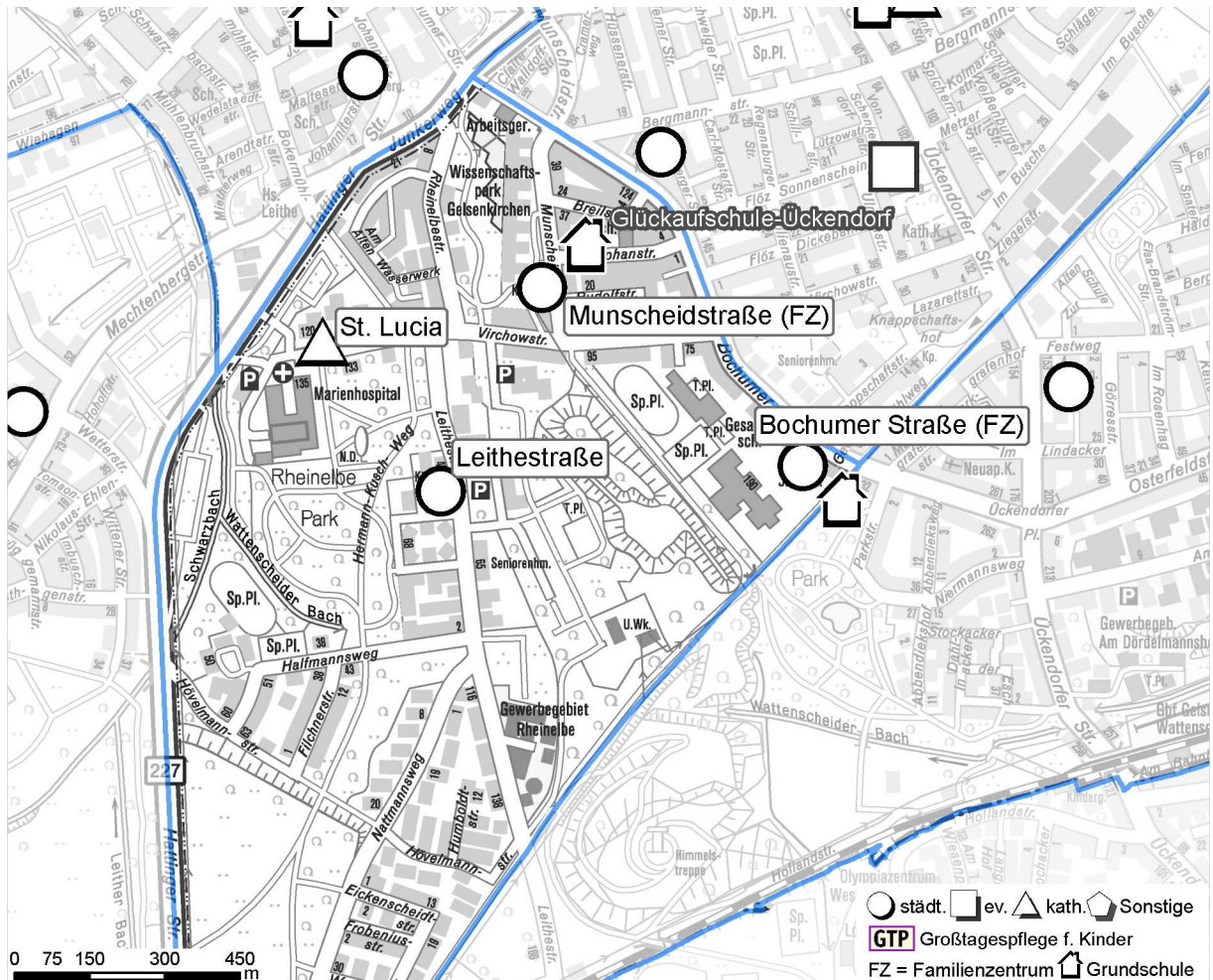
Kinder im Alter von 3 Jahren und älter					3 Jahre u. älter		plus Schulk.		gesamt		
					deut.	Mig.	deut.	Mig.			
Gruppenform III a - 25 Std.					5	2			7		
Gruppenform III b - 35 Std.					27	4			31		
Gruppenform III c - 45 Std.					9	3			12		
Insgesamt	0	0	0	0	0	0	41	9	0	0	50

Städt. Ückendorfer Str. 163a

Kinder im Alter von 2 J. bis zur Einschulung			2 - 3 Jahre		3 Jahre u. älter		gesamt
			deut.	Mig.	deut.	Mig.	
Gruppenform I a - 25 Std.					2		2
Gruppenform I b - 35 Std.					1		1
Gruppenform I c - 45 Std.							0

Kinder im Alter unter 3 Jahren	0 - 1 Jahr		1 - 2 Jahre		2 - 3 Jahre		gesamt
	deut.	Mig.	deut.	Mig.	deut.	Mig.	
Gruppenform II a - 25 Std.							0
Gruppenform II b - 35 Std.							0
Gruppenform II c - 45 Std.							0

Kinder im Alter von 3 Jahren und älter					3 Jahre u. älter		plus Schulk.		gesamt		
					deut.	Mig.	deut.	Mig.			
Gruppenform III a - 25 Std.					4	3			7		
Gruppenform III b - 35 Std.					7	14			21		
Gruppenform III c - 45 Std.					8	7			15		
Insgesamt	0	0	0	0	0	3	19	24	0	0	46



5.3.36 Wohnbereich: Ückendorf-West (513)

Städtische Tageseinrichtung für Kinder, Munscheidstr. 12
Familienzentrum

Städtische Tageseinrichtung für Kinder
 Leithestr. 48

Städtische Tageseinrichtung für Kinder, Bochumer Str. 214
Familienzentrum im Verbund mit der Ückendorfer Str.

Kath. Tageseinrichtung für Kinder, „St. Lucia“
 Virchowstr. 122

OGS: Glückaufschule-Ückendorf (GGs) Stephanstr. 14, Träger Ev. Kirche

Wohnbereich: Uckendorf-West

Statistische Grunddaten

	absolut	proz.
0 bis unter 1-jährige	39	
davon: mit Migrationshintergrund	22	56%
1-jährige	35	
davon: mit Migrationshintergrund	14	40%
2-jährige	28	
davon: mit Migrationshintergrund	18	64%
0 bis 2-jährige	102	
davon: mit Migrationshintergrund	54	53%
3 bis 5-jährige*	115	
davon: mit Migrationshintergrund	63	55%
6 bis 9-jährige	189	
davon: mit Migrationshintergrund	114	60%

Versorgungssituation zum 31.12.2012

Kinder im Alter von 2 J. bis zur Einschulung	2 - 3 Jahre		3 Jahre u. älter		gesamt
	deut.	Mig.	deut.	Mig.	
Gruppenform I a - 25 Std.	10	4	3	7	24
Gruppenform I b - 35 Std.	8	9	5	19	41
Gruppenform I c - 45 Std.	5	3	23	7	38

Kinder im Alter unter 3 Jahren	0 - 1 Jahr		1 - 2 Jahre		2 - 3 Jahre		gesamt
	deut.	Mig.	deut.	Mig.	deut.	Mig.	
Gruppenform II a - 25 Std.	0	0	2	1	1	1	5
Gruppenform II b - 35 Std.	0	0	0	1	2	1	4
Gruppenform II c - 45 Std.	1	1	1	0	0	1	4

Kinder im Alter von 3 Jahren und älter	3 Jahre u. älter		plus Schulk.		gesamt						
	deut.	Mig.	deut.	Mig.							
Gruppenform III a - 25 Std.	6	14	0	0	20						
Gruppenform III b - 35 Std.	21	48	0	0	69						
Gruppenform III c - 45 Std.	24	24	0	0	48						
Insgesamt	1	1	3	2	26	19	82	119	0	0	253
Kinder in Tagespflege	0	0	2	1	1	0	1	0	3	0	8
Kinder in OGS									0	0	0

Versorgungsquoten zum 31.12.2012

	Plätze	Quote
drei Jahre und älter*	202	175,7%
davon: mit Migrationshintergrund	119	188,9%
unter 3-jährige	56	54,9%
davon: mit Migrationshintergrund	23	42,6%
Schulkinder	3	1,6%
davon: mit Migrationshintergrund	0	0,0%

* lt. Berechnungsformel

Städt. Munscheidstr. 12

Kinder im Alter von 2 J. bis zur Einschulung			2 - 3 Jahre		3 Jahre u. älter		gesamt
			deut.	Mig.	deut.	Mig.	
Gruppenform I a - 25 Std.			2	1		3	6
Gruppenform I b - 35 Std.				2		7	9
Gruppenform I c - 45 Std.			1	1		1	3

Kinder im Alter unter 3 Jahren	0 - 1 Jahr		1 - 2 Jahre		2 - 3 Jahre		gesamt
	deut.	Mig.	deut.	Mig.	deut.	Mig.	
Gruppenform II a - 25 Std.						1	1
Gruppenform II b - 35 Std.					2		2
Gruppenform II c - 45 Std.	1	1	1			1	4

Kinder im Alter von 3 Jahren und älter					3 Jahre u. älter		plus Schulk.		gesamt		
					deut.	Mig.	deut.	Mig.			
Gruppenform III a - 25 Std.					2	5			7		
Gruppenform III b - 35 Std.					9	24			33		
Gruppenform III c - 45 Std.					7	15			22		
Insgesamt	1	1	1	0	5	6	18	55	0	0	87

Städt. Leithestr. 48

Kinder im Alter von 2 J. bis zur Einschulung			2 - 3 Jahre		3 Jahre u. älter		gesamt
			deut.	Mig.	deut.	Mig.	
Gruppenform I a - 25 Std.			2	1	2	2	7
Gruppenform I b - 35 Std.			6	4	5	7	22
Gruppenform I c - 45 Std.			4	2	22	3	31

Kinder im Alter unter 3 Jahren	0 - 1 Jahr		1 - 2 Jahre		2 - 3 Jahre		gesamt
	deut.	Mig.	deut.	Mig.	deut.	Mig.	
Gruppenform II a - 25 Std.							0
Gruppenform II b - 35 Std.							0
Gruppenform II c - 45 Std.							0

Kinder im Alter von 3 Jahren und älter					3 Jahre u. älter		plus Schulk.		gesamt		
					deut.	Mig.	deut.	Mig.			
Gruppenform III a - 25 Std.					3	3			6		
Gruppenform III b - 35 Std.					5	14			19		
Gruppenform III c - 45 Std.					11	3			14		
Insgesamt	0	0	0	0	12	7	48	32	0	0	99

Städt. Bochumer Str. 214

Kinder im Alter von 2 J. bis zur Einschulung			2 - 3 Jahre		3 Jahre u. älter		gesamt
			deut.	Mig.	deut.	Mig.	
Gruppenform I a - 25 Std.			4	1	1	2	8
Gruppenform I b - 35 Std.				3		5	8
Gruppenform I c - 45 Std.					1	3	4

Kinder im Alter unter 3 Jahren	0 - 1 Jahr		1 - 2 Jahre		2 - 3 Jahre		gesamt
	deut.	Mig.	deut.	Mig.	deut.	Mig.	
Gruppenform II a - 25 Std.							0
Gruppenform II b - 35 Std.							0
Gruppenform II c - 45 Std.							0

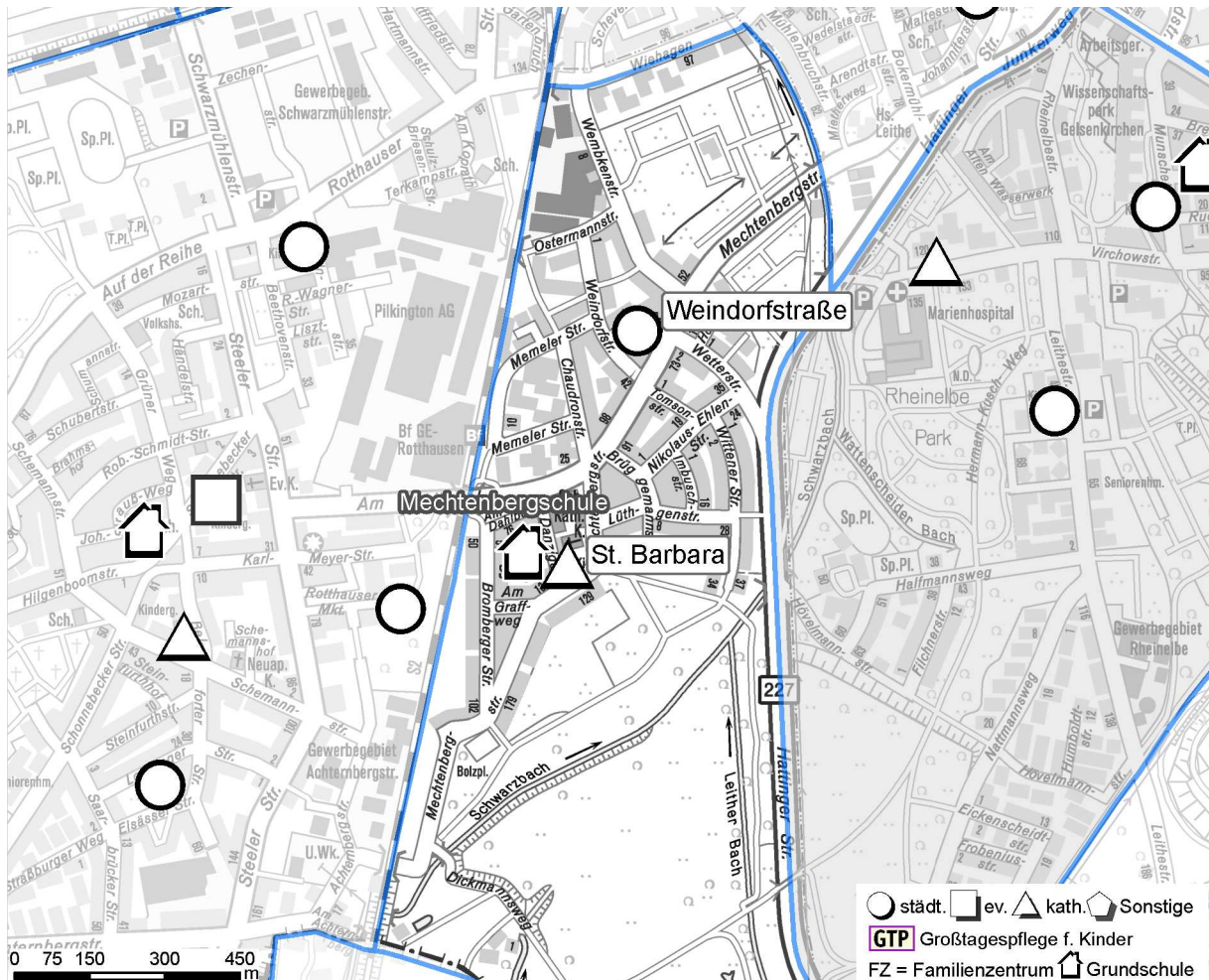
Kinder im Alter von 3 Jahren und älter					3 Jahre u. älter		plus Schulk.		gesamt		
					deut.	Mig.	deut.	Mig.			
Gruppenform III a - 25 Std.					1	6			7		
Gruppenform III b - 35 Std.					5	8			13		
Gruppenform III c - 45 Std.					6	5			11		
Insgesamt	0	0	0	0	4	4	14	29	0	0	51

Kath. St. Lucia, Virchowstr. 122

Kinder im Alter von 2 J. bis zur Einschulung			2 - 3 Jahre		3 Jahre u. älter		gesamt
			deut.	Mig.	deut.	Mig.	
Gruppenform I a - 25 Std.			2	1			3
Gruppenform I b - 35 Std.			2				2
Gruppenform I c - 45 Std.							0

Kinder im Alter unter 3 Jahren	0 - 1 Jahr		1 - 2 Jahre		2 - 3 Jahre		gesamt
	deut.	Mig.	deut.	Mig.	deut.	Mig.	
Gruppenform II a - 25 Std.			2	1	1		4
Gruppenform II b - 35 Std.				1		1	2
Gruppenform II c - 45 Std.							0

Kinder im Alter von 3 Jahren und älter					3 Jahre u. älter		plus Schulk.		gesamt	
					deut.	Mig.	deut.	Mig.		
Gruppenform III a - 25 Std.									0	
Gruppenform III b - 35 Std.					2	2			4	
Gruppenform III c - 45 Std.						1			1	
Insgesamt	0	0	2	2	5	2	2	3	0	16



5.3.37 Wohnbereich: Rotthausen-Ost (521)

Städtische Tageseinrichtung für Kinder
Weindorfstr. 25

Katholische Tageseinrichtung für Kinder „St. Barbara“
Danziger Str. 25

OGS: Mechtenbergschule (GGs) Danziger Str., Träger Ev. Kirche

Wohnbereich: Rotthausen-Ost

Statistische Grunddaten

	absolut	proz.
0 bis unter 1-jährige	26	
davon: mit Migrationshintergrund	12	46%
1-jährige	30	
davon: mit Migrationshintergrund	9	30%
2-jährige	23	
davon: mit Migrationshintergrund	13	57%
0 bis 2-jährige	79	
davon: mit Migrationshintergrund	34	43%
3 bis 5-jährige*	80	
davon: mit Migrationshintergrund	38	48%
6 bis 9-jährige	134	
davon: mit Migrationshintergrund	66	49%

Versorgungssituation zum 31.12.2012

Kinder im Alter von 2 J. bis zur Einschulung	2 - 3 Jahre		3 Jahre u. älter		gesamt
	deut.	Mig.	deut.	Mig.	
Gruppenform I a - 25 Std.	3	2	4	1	10
Gruppenform I b - 35 Std.	0	4	12	6	22
Gruppenform I c - 45 Std.	2	0	4	4	10

Kinder im Alter unter 3 Jahren	0 - 1 Jahr		1 - 2 Jahre		2 - 3 Jahre		gesamt
	deut.	Mig.	deut.	Mig.	deut.	Mig.	
Gruppenform II a - 25 Std.	0	0	2	0	3	0	5
Gruppenform II b - 35 Std.	0	0	2	1	1	1	5
Gruppenform II c - 45 Std.	0	0	3	1	2	0	6

Kinder im Alter von 3 Jahren und älter	3 Jahre u. älter		plus Schulk.		gesamt						
	deut.	Mig.	deut.	Mig.							
Gruppenform III a - 25 Std.	5	6	0	0	11						
Gruppenform III b - 35 Std.	24	25	0	0	49						
Gruppenform III c - 45 Std.	14	12	0	0	26						
Insgesamt	0	0	7	2	11	7	63	54	0	0	144
Kinder in Tagespflege	0	0	0	0	0	0	0	0	0	1	1
Kinder in OGS									42	16	58

Versorgungsquoten zum 31.12.2012

	Plätze	Quote
drei Jahre und älter*	117	146,3%
davon: mit Migrationshintergrund	54	142,1%
unter 3-jährige	27	34,2%
davon: mit Migrationshintergrund	9	26,5%
Schulkinder	59	44,0%
davon: mit Migrationshintergrund	17	25,8%

* lt. Berechnungsformel

Städt. Weindorfstr. 25

Kinder im Alter von 2 J. bis zur Einschulung			2 - 3 Jahre		3 Jahre u. älter		gesamt
			deut.	Mig.	deut.	Mig.	
Gruppenform I a - 25 Std.			1	2	1		4
Gruppenform I b - 35 Std.				4	4	5	13
Gruppenform I c - 45 Std.			1		1	3	5

Kinder im Alter unter 3 Jahren	0 - 1 Jahr		1 - 2 Jahre		2 - 3 Jahre				gesamt
	deut.	Mig.	deut.	Mig.	deut.	Mig.			
Gruppenform II a - 25 Std.			2		3				5
Gruppenform II b - 35 Std.			2	1	1	1			5
Gruppenform II c - 45 Std.			3	1	2				6

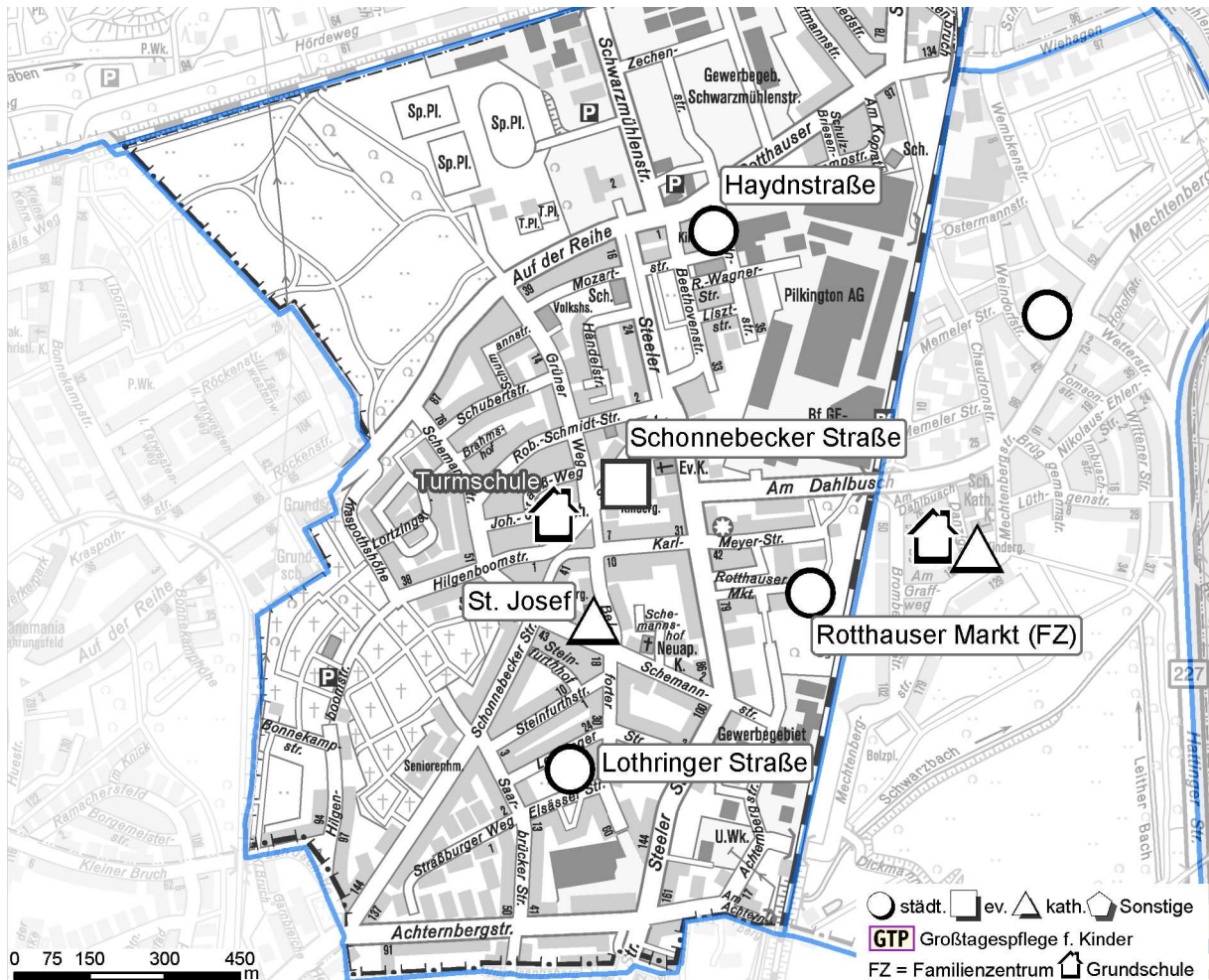
Kinder im Alter von 3 Jahren und älter					3 Jahre u. älter		plus Schulk.		gesamt		
					deut.	Mig.	deut.	Mig.			
Gruppenform III a - 25 Std.					5	6			11		
Gruppenform III b - 35 Std.					10	17			27		
Gruppenform III c - 45 Std.					12	11			23		
Insgesamt	0	0	7	2	8	7	33	42	0	0	99

Kath. "St. Barbara", Danziger Str. 25

Kinder im Alter von 2 J. bis zur Einschulung			2 - 3 Jahre		3 Jahre u. älter			gesamt
			deut.	Mig.	deut.	Mig.		
Gruppenform I a - 25 Std.			2		3	1		6
Gruppenform I b - 35 Std.					8	1		9
Gruppenform I c - 45 Std.			1		3	1		5

Kinder im Alter unter 3 Jahren	0 - 1 Jahr		1 - 2 Jahre		2 - 3 Jahre				gesamt
	deut.	Mig.	deut.	Mig.	deut.	Mig.			
Gruppenform II a - 25 Std.									0
Gruppenform II b - 35 Std.									0
Gruppenform II c - 45 Std.									0

Kinder im Alter von 3 Jahren und älter					3 Jahre u. älter		plus Schulk.		gesamt		
					deut.	Mig.	deut.	Mig.			
Gruppenform III a - 25 Std.									0		
Gruppenform III b - 35 Std.					14	8			22		
Gruppenform III c - 45 Std.					2	1			3		
Insgesamt	0	0	0	0	3	0	30	12	0	0	45



5.3.38 Wohnbereich: Rotthausen-West (522)

Städtische Tageseinrichtung für Kinder
Haydnstr. 6-8

Evangelische Tageseinrichtung für Kinder
Schonnebecker Str. 21

Katholische Tageseinrichtung für Kinder „St. Josef“
Belforter Str. 12

Städtische Tageseinrichtung für Kinder
Lothringer Str. 21

Städtische Tageseinrichtung für Kinder, Rotthäuser Markt 18
Familienzentrum

OGS: Turmschule (GGS) Schonnebecker Str. 32, Träger Ev. Kirche

Wohnbereich: Rotthausen-West

Statistische Grunddaten

	absolut	proz.
0 bis unter 1-jährige	93	
davon: mit Migrationshintergrund	53	57%
1-jährige	79	
davon: mit Migrationshintergrund	50	63%
2-jährige	76	
davon: mit Migrationshintergrund	40	53%
0 bis 2-jährige	248	
davon: mit Migrationshintergrund	143	58%
3 bis 5-jährige*	280	
davon: mit Migrationshintergrund	142	51%
6 bis 9-jährige	351	
davon: mit Migrationshintergrund	178	51%

Versorgungssituation zum 31.12.2012

Kinder im Alter von 2 J. bis zur Einschulung	2 - 3 Jahre		3 Jahre u. älter		gesamt
	deut.	Mig.	deut.	Mig.	
Gruppenform I a - 25 Std.	6	3	9	3	21
Gruppenform I b - 35 Std.	5	9	19	31	64
Gruppenform I c - 45 Std.	2	2	12	8	24

Kinder im Alter unter 3 Jahren	0 - 1 Jahr		1 - 2 Jahre		2 - 3 Jahre		gesamt
	deut.	Mig.	deut.	Mig.	deut.	Mig.	
Gruppenform II a - 25 Std.	1	0	0	1	0	1	3
Gruppenform II b - 35 Std.	0	0	1	1	2	1	5
Gruppenform II c - 45 Std.	0	0	2	0	5	5	12

Kinder im Alter von 3 Jahren und älter	3 Jahre u. älter		plus Schulk.		gesamt						
	deut.	Mig.	deut.	Mig.							
Gruppenform III a - 25 Std.	24	12	0	0	36						
Gruppenform III b - 35 Std.	29	41	0	0	70						
Gruppenform III c - 45 Std.	26	20	0	0	46						
Insgesamt	1	0	3	2	20	21	119	115	0	0	281
Kinder in Tagespflege	0	2	3	2	1	1	1	1	1	0	12
Kinder in OGS									35	23	58

Versorgungsquoten zum 31.12.2012

	Plätze	Quote
drei Jahre und älter*	236	84,3%
davon: mit Migrationshintergrund	116	81,7%
unter 3-jährige	56	22,6%
davon: mit Migrationshintergrund	28	19,6%
Schulkinder	59	16,8%
davon: mit Migrationshintergrund	23	12,9%

* lt. Berechnungsformel

Städt. Haydnstr. 6-8

Kinder im Alter von 2 J. bis zur Einschulung			2 - 3 Jahre		3 Jahre u. älter		gesamt
			deut.	Mig.	deut.	Mig.	
Gruppenform I a - 25 Std.				1	1		2
Gruppenform I b - 35 Std.			2	4	2	5	13
Gruppenform I c - 45 Std.					2	3	5

Kinder im Alter unter 3 Jahren	0 - 1 Jahr		1 - 2 Jahre		2 - 3 Jahre		gesamt
	deut.	Mig.	deut.	Mig.	deut.	Mig.	
Gruppenform II a - 25 Std.							0
Gruppenform II b - 35 Std.							0
Gruppenform II c - 45 Std.							0

Kinder im Alter von 3 Jahren und älter					3 Jahre u. älter		plus Schulk.		gesamt		
					deut.	Mig.	deut.	Mig.			
Gruppenform III a - 25 Std.					5	1			6		
Gruppenform III b - 35 Std.					1	9			10		
Gruppenform III c - 45 Std.					3	6			9		
Insgesamt	0	0	0	0	2	5	14	24	0	0	45

Ev. Schonnebecker Str. 21

Kinder im Alter von 2 J. bis zur Einschulung			2 - 3 Jahre		3 Jahre u. älter		gesamt
			deut.	Mig.	deut.	Mig.	
Gruppenform I a - 25 Std.			2		2		4
Gruppenform I b - 35 Std.			1		6	2	9
Gruppenform I c - 45 Std.			2		5		7

Kinder im Alter unter 3 Jahren	0 - 1 Jahr		1 - 2 Jahre		2 - 3 Jahre		gesamt
	deut.	Mig.	deut.	Mig.	deut.	Mig.	
Gruppenform II a - 25 Std.							0
Gruppenform II b - 35 Std.							0
Gruppenform II c - 45 Std.							0

Kinder im Alter von 3 Jahren und älter					3 Jahre u. älter		plus Schulk.		gesamt		
					deut.	Mig.	deut.	Mig.			
Gruppenform III a - 25 Std.					10	4			14		
Gruppenform III b - 35 Std.					4	2			6		
Gruppenform III c - 45 Std.					4	1			5		
Insgesamt	0	0	0	0	5	0	31	9	0	0	45

Kath. "St. Josef", Belforter Str. 12

Kinder im Alter von 2 J. bis zur Einschulung			2 - 3 Jahre		3 Jahre u. älter		gesamt
			deut.	Mig.	deut.	Mig.	
Gruppenform I a - 25 Std.			2	2		1	5
Gruppenform I b - 35 Std.			2		4	9	15
Gruppenform I c - 45 Std.							0

Kinder im Alter unter 3 Jahren	0 - 1 Jahr		1 - 2 Jahre		2 - 3 Jahre		gesamt
	deut.	Mig.	deut.	Mig.	deut.	Mig.	
Gruppenform II a - 25 Std.							0
Gruppenform II b - 35 Std.							0
Gruppenform II c - 45 Std.							0

Kinder im Alter von 3 Jahren und älter					3 Jahre u. älter		plus Schulk.		gesamt		
					deut.	Mig.	deut.	Mig.			
Gruppenform III a - 25 Std.					2				2		
Gruppenform III b - 35 Std.					13	9			22		
Gruppenform III c - 45 Std.									0		
Insgesamt	0	0	0	0	4	2	19	19	0	0	44

Städt. Lothringer Str. 21

Kinder im Alter von 2 J. bis zur Einschulung			2 - 3 Jahre		3 Jahre u. älter		gesamt
			deut.	Mig.	deut.	Mig.	
Gruppenform I a - 25 Std.			2		6	2	10
Gruppenform I b - 35 Std.				5	7	15	27
Gruppenform I c - 45 Std.				2	5	5	12

Kinder im Alter unter 3 Jahren	0 - 1 Jahr		1 - 2 Jahre		2 - 3 Jahre		gesamt
	deut.	Mig.	deut.	Mig.	deut.	Mig.	
Gruppenform II a - 25 Std.							0
Gruppenform II b - 35 Std.							0
Gruppenform II c - 45 Std.							0

Kinder im Alter von 3 Jahren und älter				3 Jahre u. älter		plus Schulk.		gesamt			
				deut.	Mig.	deut.	Mig.				
Gruppenform III a - 25 Std.								0			
Gruppenform III b - 35 Std.								0			
Gruppenform III c - 45 Std.								0			
Insgesamt	0	0	0	0	2	7	18	22	0	0	49

Städt. Rotthäuser Markt 18

Kinder im Alter von 2 J. bis zur Einschulung			2 - 3 Jahre		3 Jahre u. älter		gesamt
			deut.	Mig.	deut.	Mig.	
Gruppenform I a - 25 Std.							0
Gruppenform I b - 35 Std.							0
Gruppenform I c - 45 Std.							0

Kinder im Alter unter 3 Jahren	0 - 1 Jahr		1 - 2 Jahre		2 - 3 Jahre		gesamt
	deut.	Mig.	deut.	Mig.	deut.	Mig.	
Gruppenform II a - 25 Std.	1			1		1	3
Gruppenform II b - 35 Std.			1	1	2	1	5
Gruppenform II c - 45 Std.			2		5	5	12

Kinder im Alter von 3 Jahren und älter				3 Jahre u. älter		plus Schulk.		gesamt			
				deut.	Mig.	deut.	Mig.				
Gruppenform III a - 25 Std.				7	7			14			
Gruppenform III b - 35 Std.				11	21			32			
Gruppenform III c - 45 Std.				19	13			32			
Insgesamt	1	0	3	2	7	7	37	41	0	0	98

Tabellenteil

Wohnbereiche				
	Plätze	Bedarf	Quote	...
Altstadt				
Schalke-West				
Schalke-Ost				
Schalke-Nord				
.				
.				
.				
.				
.				
.				
.				
.				
.				
.				
.				
.				
.				
.				
.				
.				
.				
.				
.				
.				
.				
.				
.				
.				
.				
.				
.				
.				
.				
.				

Tabelle 1

Versorgung mit Kindergartenplätzen zum 31.12.2012

Wohnbereiche	Bedarf*	Plätze	V-quote	Überhang/ Fehlbedarf
Altstadt	278	286	102,9%	8
Schalke-West	258	334	129,5%	76
Schalke-Ost	269	252	93,7%	-17
Schalke-Nord	110	109	99,1%	-1
Bismarck-West	254	225	88,6%	-29
Bismarck-Ost	178	176	98,9%	-2
Bulmke-Hüllen-West	307	256	83,4%	-51
Bulmke-Hüllen-Nord	158	188	119,0%	30
Bulmke-Hüllen-Süd	206	185	89,8%	-21
Feldmark	226	187	82,7%	-39
Heßler	132	117	88,6%	-15
Buer-Süd/West	209	191	91,4%	-18
Buer-Süd	140	157	112,1%	17
Buer-Ost	139	173	124,5%	34
Buer-Zentrum	125	154	123,2%	29
Buer-Nord	118	84	71,2%	-34
Scholven-Süd	86	75	87,2%	-11
Scholven-Nord	148	153	103,4%	5
Hassel-Süd	213	228	107,0%	15
Hassel-Nord	226	195	86,3%	-31
Horst-Nord	213	214	100,5%	1
Horst-West	189	206	109,0%	17
Horst-Süd	113	113	100,0%	0
Beckhausen-West	213	219	102,8%	6
Beckhausen-Ost	120	125	104,2%	5
Erle-Nord	116	95	81,9%	-21
Erle-Ost	118	195	165,3%	77
Erle-Süd	156	94	60,3%	-62
Erle-West	178	172	96,6%	-6
Resse-West	134	101	75,4%	-33
Resse-Ost	155	169	109,0%	14
Resser Mark	56	46	82,1%	-10
Neustadt	155	134	86,5%	-21
Ückendorf-Nord	239	197	82,4%	-42
Ückendorf-Süd/Ost	129	94	72,9%	-35
Ückendorf-West	115	202	175,7%	87
Rotthausen-Ost	80	117	146,3%	37
Rotthausen-West	280	236	84,3%	-44
Gesamt	6539	6454	98,7%	-85

* Stadt Gelsenkirchen, Wifö; eigene Berechnungen
 rundungsbedingte Abweichungen möglich

Tabelle 2

Versorgung mit Plätzen für unter 3-jährige zum 31.12.2012

Wohnbereiche	Bedarf**	Plätze in Kitas			Plätze Tagespfl.	Plätze gesamt*	Vers.- quote
		0 bis 1	1 bis 2	2 bis 3			
Altstadt	260	3	12	52	9	76	29,2%
Schalke-West	261	0	22	56	2	80	30,7%
Schalke-Ost	297	1	3	45	3	52	17,5%
Schalke-Nord	124	1	4	35	3	43	34,7%
Bismarck-West	231	0	5	37	5	47	20,3%
Bismarck-Ost	165	0	0	24	9	33	20,0%
Bulmke-Hüllen-West	306	0	0	35	5	40	13,1%
Bulmke-Hüllen-Nord	144	2	10	39	2	53	36,8%
Bulmke-Hüllen-Süd	181	1	4	26	1	32	17,7%
Feldmark	229	0	9	28	8	45	19,7%
Heßler	100	0	0	15	3	18	18,0%
Buer-Süd/West	172	2	23	36	6	67	39,0%
Buer-Süd	125	0	13	49	2	64	51,2%
Buer-Ost	139	3	10	33	6	52	37,4%
Buer-Zentrum	146	0	3	25	10	38	26,0%
Buer-Nord	117	0	7	25	2	34	29,1%
Scholven-Süd	77	0	0	15	1	16	20,8%
Scholven-Nord	134	1	3	30	3	37	27,6%
Hassel-Süd	142	1	9	35	0	45	31,7%
Hassel-Nord	261	1	5	50	3	59	22,6%
Horst-Nord	206	0	7	41	3	51	24,8%
Horst-West	173	0	4	33	3	40	23,1%
Horst-Süd	119	0	11	21	2	34	28,6%
Beckhausen-West	214	2	10	39	4	55	25,7%
Beckhausen-Ost	87	0	0	17	2	19	21,8%
Erle-Nord	123	0	4	11	1	16	13,0%
Erle-Ost	106	0	1	30	7	38	35,8%
Erle-Süd	140	0	0	19	6	25	17,9%
Erle-West	171	0	1	26	7	34	19,9%
Resse-West	113	0	0	10	3	13	11,5%
Resse-Ost	152	0	2	22	1	25	16,4%
Resser Mark	44	0	0	0	2	2	4,5%
Neustadt	144	0	5	21	0	26	18,1%
Ückendorf-Nord	261	0	0	33	5	38	14,6%
Ückendorf-Süd/Ost	125	0	0	3	8	11	8,8%
Ückendorf-West	102	2	5	45	4	56	54,9%
Rotthausen-Ost	79	0	9	18	0	27	34,2%
Rotthausen-West	248	1	5	41	9	56	22,6%
Gesamt	6218	21	206	1120	150	1497	24,1%

* Die Differenz zwischen belegten und gemeldeten Plätzen beträgt 86, gleichzeitig könnten weitere 107 Kinder in Tagespflege betreut werden. Diese Plätze eingerechnet ergeben ein Gesamtvolumen von 1690 Plätzen und eine Quote von **27,2 %**.

** Stadt Gelsenkirchen, Wifö; eigene Berechnungen, rundungsbedingte Abweichungen möglich

Tabelle 3

Versorgung mit Plätzen für Schulkinder zum 31.12.2012

Wohnbereiche	6 bis 9 EWO*	Plätze				V-quote
		Kita	OGS	Tagespf.	gesamt	
Altstadt	301	0	60	0	60	19,9%
Schalke-West	319	0	96	2	98	30,7%
Schalke-Ost	368	0	152	1	153	41,6%
Schalke-Nord	153	0	24	0	24	15,7%
Bismarck-West	326	0	75	0	75	23,0%
Bismarck-Ost	223	0	53	0	53	23,8%
Bulmke-Hüllen-West	366	0	0	1	1	0,3%
Bulmke-Hüllen-Nord	210	0	63	0	63	30,0%
Bulmke-Hüllen-Süd	323	0	111	0	111	34,4%
Feldmark	349	0	145	0	145	41,5%
Heßler	168	0	115	0	115	68,5%
Buer-Süd/West	296	0	0	0	0	0,0%
Buer-Süd	171	0	66	1	67	39,2%
Buer-Ost	203	0	76	0	76	37,4%
Buer-Zentrum	203	0	99	0	99	48,8%
Buer-Nord	174	0	85	0	85	48,9%
Scholven-Süd	113	0	49	0	49	43,4%
Scholven-Nord	229	0	69	0	69	30,1%
Hassel-Süd	266	0	40	0	40	15,0%
Hassel-Nord	344	0	45	0	45	13,1%
Horst-Nord	308	0	103	0	103	33,4%
Horst-West	244	0	76	1	77	31,6%
Horst-Süd	177	0	52	0	52	29,4%
Beckhausen-West	302	0	266	0	266	88,1%
Beckhausen-Ost	147	0	16	1	17	11,6%
Erle-Nord	165	0	75	0	75	45,5%
Erle-Ost	133	0	0	0	0	0,0%
Erle-Süd	192	0	54	1	55	28,6%
Erle-West	231	0	61	0	61	26,4%
Resse-West	159	0	48	0	48	30,2%
Resse-Ost	202	0	60	0	60	29,7%
Resser Mark	87	0	63	0	63	72,4%
Neustadt	197	0	71	0	71	36,0%
Ückendorf-Nord	340	0	51	1	52	15,3%
Ückendorf-Süd/Ost	198	0	151	0	151	76,3%
Ückendorf-West	189	0	0	3	3	1,6%
Rotthausen-Ost	134	0	58	1	59	44,0%
Rotthausen-West	351	0	58	1	59	16,8%
Gesamt	8861	0	2686	14	2700	30,5%

* Stadt Gelsenkirchen, Wifö; eigene Berechnungen
rundungsbedingte Abweichungen möglich

Tabelle 4

Bedarf an Kindergartenplätzen 2013 bis 2015*

Wohnbereiche	Bestand 31.12.2012	Bedarf 2013	Bedarf 2014	Bedarf 2015	Diff. 2012/2015
Altstadt	286	264	262	260	-26
Schalke-West	334	275	260	261	-73
Schalke-Ost	252	271	283	297	45
Schalke-Nord	109	131	130	124	15
Bismarck-West	225	231	231	231	6
Bismarck-Ost	176	179	171	165	-11
Bulmke-Hüllen-West	256	304	305	305	49
Bulmke-Hüllen-Nord	188	147	150	143	-45
Bulmke-Hüllen-Süd	185	199	183	180	-5
Feldmark	187	232	240	229	42
Heßler	117	121	105	100	-17
Buer-Süd/West	191	199	191	172	-19
Buer-Süd	157	133	137	125	-32
Buer-Ost	173	147	143	139	-34
Buer-Zentrum	154	125	138	146	-8
Buer-Nord	84	124	124	117	33
Scholven-Süd	75	87	83	77	2
Scholven-Nord	153	149	140	133	-20
Hassel-Süd	228	183	164	142	-86
Hassel-Nord	195	252	257	261	66
Horst-Nord	214	202	196	205	-9
Horst-West	206	195	184	172	-34
Horst-Süd	113	111	113	119	6
Beckhausen-West	219	203	211	214	-5
Beckhausen-Ost	125	106	101	87	-38
Erle-Nord	95	127	116	123	28
Erle-Ost	195	120	109	106	-89
Erle-Süd	94	154	164	140	46
Erle-West	172	189	181	171	-1
Resse-West	101	139	115	113	12
Resse-Ost	169	174	168	152	-17
Resser Mark	46	47	48	44	-2
Neustadt	134	155	147	144	10
Ückendorf-Nord	197	248	264	261	64
Ückendorf-Süd/Ost	94	125	123	125	31
Ückendorf-West	202	107	100	102	-100
Rotthausen-Ost	117	77	74	79	-38
Rotthausen-West	236	267	254	247	11
Gesamt	6454	6499	6365	6211	-243

* Natürliche Bevölkerungsprognose 31.12.2012, Stadt Gelsenkirchen, WIFÖ; eigene Berechnungen
Bedarf auf der Basis von drei Altersjahrgängen

Tabelle 5

Bedarf an U3-Plätzen 2013 bis 2015 - Basis 36 %-Versorgung*

Wohnbereiche	Bestand 31.12.2012	Bedarf 2013	Bedarf 2014	Bedarf 2015
Altstadt	76	99	102	105
Schalke-West	80	92	93	92
Schalke-Ost	52	110	113	115
Schalke-Nord	43	37	37	37
Bismarck-West	47	84	85	86
Bismarck-Ost	33	61	63	64
Bulmke-Hüllen-West	40	112	107	105
Bulmke-Hüllen-Nord	53	50	48	48
Bulmke-Hüllen-Süd	32	61	69	66
Feldmark	45	79	80	82
Heßler	18	40	45	45
Buer-Süd/West	67	64	65	67
Buer-Süd	64	42	40	41
Buer-Ost	52	48	47	47
Buer-Zentrum	38	59	62	63
Buer-Nord	34	39	39	40
Scholven-Süd	16	26	24	26
Scholven-Nord	37	51	54	55
Hassel-Süd	45	56	56	56
Hassel-Nord	59	78	74	72
Horst-Nord	51	76	79	79
Horst-West	40	64	68	69
Horst-Süd	34	39	40	41
Beckhausen-West	55	75	70	68
Beckhausen-Ost	19	35	40	44
Erle-Nord	16	40	45	45
Erle-Ost	38	36	36	37
Erle-Süd	25	47	45	45
Erle-West	34	63	65	65
Resse-West	13	40	46	46
Resse-Ost	25	48	50	50
Resser Mark	2	17	18	19
Neustadt	26	48	46	45
Ückendorf-Nord	38	90	84	83
Ückendorf-Süd/Ost	11	50	54	56
Ückendorf-West	56	42	45	46
Rotthausen-Ost	27	31	32	34
Rotthausen-West	56	92	94	90
Gesamt	1497	2219	2261	2278

* Natürliche Bevölkerungsprognose 31.12.2012, Stadt Gelsenkirchen, WIFÖ; eigene Berechnungen
Rechnerische Verteilung der U3-Plätze nach Wohnbereichen auf der Basis der Erhebung der
Uni-Dormund (36 % Quote)

Tabelle 6

**Prognose auf Wohnbereichsebene (Stand 31.12.2012)*
0 bis 2-jährige**

	2013	2014	2015	2016	2017	2018	2019	2020	2021	2022	Diff
Altstadt	275	283	291	290	287	283	281	278	273	267	-8
Schalke-West	255	258	255	252	249	248	244	239	233	228	-27
Schalke-Ost	305	313	319	318	318	316	314	311	306	299	-6
Schalke-Nord	102	103	104	104	105	105	104	104	103	101	-1
Bismarck-West	233	236	240	243	243	243	246	247	246	244	11
Bismarck-Ost	170	176	177	177	177	177	177	177	176	174	4
Bulmke-Hüllen-West	311	298	292	291	289	284	280	276	272	266	-45
Bulmke-Hüllen-Nord	139	132	132	132	132	132	132	132	130	127	-12
Bulmke-Hüllen-Süd	170	191	184	186	188	189	190	191	192	192	22
Feldmark	220	223	227	226	224	224	225	223	222	222	2
Heßler	110	126	126	126	126	126	125	123	122	118	8
Buer-Süd/West	179	181	187	188	189	190	191	191	190	188	9
Buer-Süd	116	112	114	114	114	113	111	109	107	106	-10
Buer-Ost	132	130	131	129	128	127	126	125	123	120	-12
Buer-Zentrum	163	173	175	171	167	163	159	153	147	142	-21
Buer-Nord	108	108	111	111	111	111	111	111	111	111	3
Scholven-Süd	71	68	72	72	72	72	71	70	68	67	-4
Scholven-Nord	142	149	152	152	153	151	149	147	147	145	3
Hassel-Süd	155	156	156	157	158	160	161	163	165	166	11
Hassel-Nord	216	205	201	201	200	199	197	196	196	195	-21
Horst-Nord	212	220	219	219	218	218	219	218	217	215	3
Horst-West	178	188	193	193	192	190	188	185	181	175	-3
Horst-Süd	107	112	115	116	116	116	117	117	117	117	10
Beckhausen-West	208	195	189	189	188	188	189	188	186	184	-24
Beckhausen-Ost	98	110	121	119	115	113	111	109	107	103	5
Erle-Nord	111	124	126	126	126	125	123	121	120	119	8
Erle-Ost	99	101	104	105	105	105	105	104	102	100	1
Erle-Süd	131	124	125	124	124	125	126	124	122	117	-14
Erle-West	175	181	181	181	179	177	175	172	168	164	-11
Resse-West	110	128	129	128	127	124	123	123	122	121	11
Resse-Ost	134	138	139	137	136	135	135	133	130	128	-6
Resser Mark	47	51	53	53	54	55	56	56	55	54	7
Neustadt	133	129	126	126	126	126	126	126	125	125	-8
Ückendorf-Nord	249	234	230	230	229	228	227	224	220	218	-31
Ückendorf-Süd/Ost	140	150	156	155	154	153	152	150	148	148	8
Ückendorf-West	117	125	129	128	127	128	129	129	129	130	13
Rotthausen-Ost	87	89	95	96	97	98	99	99	99	99	12
Rotthausen-West	255	260	251	250	248	245	242	239	235	232	-23
Gesamt	6163	6280	6327	6315	6291	6262	6236	6183	6112	6027	-136 -2,2%

* Natürliche Bevölkerungsprognose der Stadt Gelsenkirchen, Wifö

Tabelle 7

**Prognose auf Wohnbereichsebene (Stand 31.12.2012)*
3 bis 5-jährige**

	2013	2014	2015	2016	2017	2018	2019	2020	2021	2022	Diff 2
Altstadt	264	262	260	275	283	291	289	286	283	281	17
Schalke-West	275	260	261	255	258	254	252	249	248	243	-32
Schalke-Ost	271	283	297	305	313	318	318	317	316	314	43
Schalke-Nord	131	130	124	102	102	104	104	105	104	104	-27
Bismarck-West	231	231	231	232	236	240	242	242	243	246	15
Bismarck-Ost	179	171	165	170	176	177	177	177	177	177	-2
Bulmke-Hüllen-West	304	305	305	311	298	292	291	288	284	279	-25
Bulmke-Hüllen-Nord	147	150	143	139	132	132	132	132	132	132	-15
Bulmke-Hüllen-Süd	199	183	180	170	191	184	186	188	189	190	-9
Feldmark	232	240	229	220	223	227	225	224	224	224	-8
Heßler	121	105	100	110	126	126	126	126	125	125	4
Buer-Süd/West	199	191	172	179	181	187	188	189	190	191	-8
Buer-Süd	133	137	125	116	112	114	114	114	113	111	-22
Buer-Ost	147	143	139	132	129	130	129	128	127	126	-21
Buer-Zentrum	125	138	146	162	173	174	170	167	163	159	34
Buer-Nord	124	124	117	108	108	111	111	111	111	111	-13
Scholven-Süd	87	83	77	71	68	72	72	72	72	71	-16
Scholven-Nord	149	140	133	142	148	152	152	153	151	149	0
Hassel-Süd	183	164	142	155	156	156	157	158	160	161	-22
Hassel-Nord	252	257	261	216	205	201	201	200	198	197	-55
Horst-Nord	202	196	205	212	220	219	218	218	218	219	17
Horst-West	195	184	172	177	187	193	193	192	190	188	-7
Horst-Süd	111	113	119	107	112	115	115	116	116	117	6
Beckhausen-West	203	211	214	207	195	189	188	188	188	189	-14
Beckhausen-Ost	106	101	87	98	110	121	119	115	113	111	5
Erle-Nord	127	116	123	111	124	126	126	126	125	123	-4
Erle-Ost	120	109	106	98	101	104	105	105	105	105	-15
Erle-Süd	154	164	140	131	123	124	123	124	125	126	-28
Erle-West	189	181	171	175	180	181	180	179	177	175	-14
Resse-West	139	115	113	110	128	129	128	126	124	123	-16
Resse-Ost	174	168	152	134	138	139	137	136	135	134	-40
Resser Mark	47	48	44	47	50	53	53	54	55	56	9
Neustadt	155	147	144	133	129	126	126	126	126	126	-29
Ückendorf-Nord	248	264	261	248	234	230	230	229	228	226	-22
Ückendorf-Süd/Ost	125	123	125	140	150	156	155	154	153	151	26
Ückendorf-West	107	100	102	117	125	128	127	127	128	129	22
Rotthausen-Ost	77	74	79	87	89	95	96	97	98	99	22
Rotthausen-West	267	254	247	255	259	251	249	248	245	242	-25
Gesamt	6499	6365	6211	6157	6272	6321	6304	6286	6259	6230	-269
											-4,1%

* Natürliche Bevölkerungsprognose der Stadt Gelsenkirchen, Wifö

Tabelle 8

**Prognose auf Wohnbereichsebene (Stand 31.12.2012)*
6 bis 9-jährige**

	2013	2014	2015	2016	2017	2018	2019	2020	2021	2022	Diff 2
Altstadt	318	326	342	359	352	350	355	371	379	385	67
Schalke-West	317	329	345	350	357	347	347	340	341	338	21
Schalke-Ost	368	368	371	367	369	384	402	409	417	422	54
Schalke-Nord	146	145	149	167	165	163	159	136	137	139	-7
Bismarck-West	337	347	345	330	308	308	309	312	316	319	-18
Bismarck-Ost	223	212	222	230	231	228	223	229	235	236	13
Bulmke-Hüllen-West	371	392	407	399	414	408	403	408	395	389	18
Bulmke-Hüllen-Nord	210	211	212	206	198	194	186	182	175	175	-35
Bulmke-Hüllen-Süd	327	293	285	277	239	252	241	231	253	247	-80
Feldmark	331	300	295	310	304	310	305	296	297	299	-32
Heßler	169	161	165	164	146	146	141	151	168	168	-1
Buer-Süd/West	290	288	284	264	259	248	234	241	243	249	-41
Buer-Süd	182	180	188	187	175	173	163	154	150	152	-30
Buer-Ost	193	189	181	190	193	185	183	175	172	173	-20
Buer-Zentrum	200	178	177	168	172	194	205	220	230	229	29
Buer-Nord	178	167	156	164	161	157	153	144	144	148	-30
Scholven-Süd	117	117	118	116	114	103	101	95	92	96	-21
Scholven-Nord	225	220	204	190	193	187	184	192	199	203	-22
Hassel-Süd	257	261	276	251	233	215	194	207	208	209	-48
Hassel-Nord	340	323	300	338	330	327	327	282	271	268	-72
Horst-Nord	307	297	288	279	267	270	278	285	293	291	-16
Horst-West	234	234	257	248	249	243	236	241	252	257	23
Horst-Süd	189	171	159	163	144	149	157	145	151	153	-36
Beckhausen-West	307	306	291	283	277	279	276	269	258	251	-56
Beckhausen-Ost	151	151	154	150	135	129	128	139	149	160	9
Erle-Nord	161	152	148	170	156	156	165	153	166	168	7
Erle-Ost	141	161	152	158	151	140	139	132	135	138	-3
Erle-Süd	202	187	198	207	203	204	182	172	164	165	-37
Erle-West	212	228	228	234	244	241	231	234	240	239	27
Resse-West	159	170	177	180	164	157	156	153	170	170	11
Resse-Ost	204	198	217	220	216	213	199	180	184	184	-20
Resser Mark	87	81	74	71	61	63	62	64	68	71	-16
Neustadt	203	211	215	208	201	192	186	175	171	168	-35
Ückendorf-Nord	337	332	321	328	339	345	337	325	311	306	-31
Ückendorf-Süd/Ost	189	184	181	166	167	168	176	191	201	207	18
Ückendorf-West	167	161	158	143	142	139	145	160	167	170	3
Rotthausen-Ost	124	121	110	103	107	100	110	119	121	127	3
Rotthausen-West	346	343	365	356	346	346	331	338	343	333	-13
Gesamt	8819	8695	8715	8694	8482	8413	8309	8250	8366	8402	-417
											-4,7%

* Natürliche Bevölkerungsprognose der Stadt Gelsenkirchen, Wifö

Anhang:

Übersichtskarte Tageseinrichtungen für Kinder

Infrastrukturen in Gelsenkirchen

