

## Inhaltsverzeichnis

Haushaltssatzung	3 - 8
Ergebnisplan	9 - 10
Finanzplan	11 - 12
Finanzierungen	13 - 16
Übersicht der Produktgruppen nach Vorstandsbereichen	17 - 20
Übersicht der Produktgruppen nach Produktbereichen	21 - 26
Teilpläne Produktbereiche	27 - 60
Produktgruppen	61 - 694
Bezirk Mitte	715 - 764
Bezirk Nord	765 - 828
Bezirk West	829 - 870
Bezirk Ost	871 - 914
Bezirk Süd	915 - 964
Übersicht über die Verpflichtungsermächtigungen	965 - 970
Übersicht über die Zuwendungen an Fraktionen	971 - 974
Bilanz des Vorvorjahres	975 - 978
Übersicht über die Verbindlichkeiten	979 - 980
Übersicht über die Entwicklung des Eigenkapitals	981 - 982
Stellenplan	983 - 994
Wirtschaftspläne	995 - 1092



## **Haushaltssatzung der Stadt Gelsenkirchen für das Haushaltsjahr 2020**

Aufgrund der §§ 78 ff. der Gemeindeordnung für das Land Nordrhein-Westfalen (GO NRW) in der zurzeit gültigen Fassung hat der Rat der Stadt Gelsenkirchen mit Beschluss vom x.2019 folgende Haushaltssatzung erlassen:

### **§ 1**

#### **Ergebnisplan und Finanzplan**

Der Haushaltsplan für das Haushaltsjahr 2020, der die für die Erfüllung der Aufgaben der Stadt Gelsenkirchen voraussichtlich anfallenden Erträge und entstehenden Aufwendungen sowie eingehenden Einzahlungen und zu leistenden Auszahlungen und notwendigen Verpflichtungsermächtigungen enthält, wird

im Ergebnisplan mit	
dem Gesamtbetrag der Erträge auf	1.110.864.055 EUR
dem Gesamtbetrag der Aufwendungen auf	1.108.510.700 EUR
im Finanzplan mit	
dem Gesamtbetrag der Einzahlungen aus laufender Verwaltungstätigkeit auf	1.070.146.797 EUR
dem Gesamtbetrag der Auszahlungen aus laufender Verwaltungstätigkeit auf	1.027.594.079 EUR
dem Gesamtbetrag der Einzahlungen aus der Investitionstätigkeit und der Finanzierungstätigkeit auf	153.365.457 EUR
dem Gesamtbetrag der Auszahlungen aus der Investitionstätigkeit und der Finanzierungstätigkeit auf	172.842.457 EUR

festgesetzt.

### **§ 2**

#### **Kreditermächtigungen für Investitionen**

Der Gesamtbetrag der Kredite, deren Aufnahme für Investitionen erforderlich ist, wird auf

17.500.321 EUR

festgesetzt.

### § 3

#### **Verpflichtungsermächtigungen**

Der Gesamtbetrag der Verpflichtungsermächtigungen, der zur Leistung von Investitionsauszahlungen in künftigen Jahren erforderlich ist, wird auf  
festgesetzt. 46.483.730 EUR

### § 4

#### **Ausgleichsrücklage und allgemeine Rücklage**

Der Ergebnisplan weist einen positiven Saldo in Höhe von 2.353.355 EUR auf. Um diesen Betrag wird die allgemeine Rücklage erhöht. Das Eigenkapital erhöht sich um diesen Betrag.

### § 5

#### **Kredite zur Liquiditätssicherung**

Der Höchstbetrag der Kredite, die zur Liquiditätssicherung in Anspruch genommen werden dürfen, wird auf  
festgesetzt. 800.000.000 EUR

### § 6

#### **Steuersätze**

Die Steuersätze für die Gemeindesteuern werden für das Haushaltsjahr 2020 wie folgt festgesetzt:

- |   |             |
|---|-------------|
| 1. Grundsteuer  |             |
| 1.1 für die land- und forstwirtschaftlichen Betriebe<br>(Grundsteuer A) auf | 337,50 v.H. |
| 1.2 für die Grundstücke<br>(Grundsteuer B) auf                              | 675,00 v.H. |
| 2. Gewerbesteuer auf  | 480,00 v.H. |

(Die Steuersätze für die Gemeindesteuern werden durch besondere Hebesatzsatzung festgelegt, insoweit hat die Angabe der Steuersätze in der Haushaltssatzung nur deklaratorische Bedeutung).



## **§ 7**

### **Haushaltssanierungsplan**

Die Stadt Gelsenkirchen nimmt an der zweiten Stufe des Stärkungspaktes Stadtfinanzen teil. Nach § 6 Abs. 1 des Stärkungspaktgesetzes ist ein Haushaltssanierungsplan aufzustellen. Der Haushaltssanierungsplan bedarf der Genehmigung durch die Aufsichtsbehörde. Die Genehmigung soll nach § 6 Abs. 4 des Stärkungspaktgesetzes nur erteilt werden, wenn aus dem Haushaltssanierungsplan hervorgeht, dass der Haushaltsausgleich mit Konsolidierungshilfe seit 2018 und ohne Konsolidierungshilfe spätestens in 2021 erreicht wird. Dies ist im Prognosezeitraum des Haushaltssanierungsplans 2020 der Fall.

## **§ 8**

### **Kredite im Rahmen des zentralen Schuldenmanagements**

Der Gesamtbetrag der Kredite, die für Investitionsmaßnahmen der städtischen eigenbetriebsähnlichen Einrichtungen, Mehrheitsbeteiligungen und Eigengesellschaften rentierlich aufgenommen werden dürfen, wird auf

40.000.000 EUR

festgesetzt.

Die Weiterleitung erfolgt zu marktüblichen Konditionen. Etwaige Zinsaufschläge verbleiben bei der Kernverwaltung.

## **§ 9**

### **Kredite für das Förderprogramm Gute Schule 2020**

Der Gesamtbetrag der Kredite, die für Maßnahmen aus dem Förderprogramm „Gute Schule 2020“ aufgenommen werden dürfen, wird auf

15.125.132 EUR

festgesetzt.

Zins- und Tilgungsleistungen werden vom Land NRW getragen.

## **§ 10**

### **Stellenplan**

Soweit im Stellenplan Stellen als künftig wegfallend (kw) oder künftig umzuwandeln (ku) bezeichnet werden, hat das nachstehend aufgeführte Rechtsfolgen:

1. kw-Vermerke

1.1 Ist ein bei einer Organisationseinheit angebrachter kw-Vermerk mit einem Termin versehen, so fällt eine entsprechend bewertete Stelle zu diesem Zeitpunkt weg.

1.2 Ist kein Termin angegeben, so entfällt die nächste freiwerdende und entsprechend bewertete Stelle in der Organisationseinheit, wenn die Aufgaben entfallen sind oder durch Umorganisation bewältigt werden können.

## 2. ku-Vermerke

Ist an einer Planstelle ein ku-Vermerk angebracht, so ändert sich die Bewertung dieser Stelle bei Freiwerden der Stelle auf den angegebenen ku-Wert.

## § 11

### Abgrenzungs- und Zuständigkeitsregelungen

(1) Als erheblich im Sinne des § 81 Abs. 2 Nr. 1 GO NRW gilt ein Fehlbetrag, der 3 v.H. des Gesamtauszahlungsvolumens des laufenden Haushaltsjahres übersteigt.

(2) Als erheblich sind bisher nicht veranschlagte oder zusätzliche Aufwendungen oder Auszahlungen im Sinne des § 81 Abs. 2 Nr. 2 GO NRW anzusehen, wenn sie im Einzelfall den Betrag von 1 v.H. des Gesamtauszahlungsvolumens übersteigen.

(3) Als geringfügig im Sinne des § 81 Abs. 3 GO NRW gelten Investitionen und Instandsetzungen an Bauten bis zu einem Betrag von 1 v.T. des Gesamtauszahlungsvolumens.

(4) Über- oder außerplanmäßige Aufwendungen gelten als erheblich im Sinne des § 83 Abs. 2 GO NRW, wenn sie bei einer Planermächtigung eines Teilergebnisplanes den Betrag von 1 v.T. des Volumens aller ordentlichen Aufwendungen des Gesamtergebnisplanes übersteigen.

(5) Über- oder außerplanmäßige Auszahlungen (konsumtiver Bereich) gelten als erheblich im Sinne des § 83 Abs. 2 GO NRW, wenn sie bei den zu einem Zahlungsbudget zusammengefassten Auszahlungen eines Vorstandsbereiches den Betrag von 1 v.T. des Gesamtauszahlungsvolumens übersteigen.

(6) Über- oder außerplanmäßige Auszahlungen (Bereiche Investitionen und Finanzierungstätigkeit) gelten als erheblich im Sinne des § 83 Abs. 2 GO NRW, wenn sie bei einer Finanzposition einer Maßnahme (Finanzstelle) den Betrag von 1 v.T. des Gesamtauszahlungsvolumens übersteigen.

(7) Für über- oder außerplanmäßige Verpflichtungsermächtigungen gem. § 85 Abs. 1 GO gilt in Anlehnung an die Regelungen für über- und außerplanmäßige Auszahlungen je Maßnahme eine Erheblichkeitsgrenze von 1 v.T. des Gesamtauszahlungsvolumens.

## § 12

### Budgetierung

Im **Ergebnishaushalt** werden innerhalb eines Vorstandsbereiches sämtliche Aufwendungen der nachfolgend genannten Bereiche zu einem Budget (Vorstandsbereichsbudgets) zusammengefasst:

- Aufwendungen für Sach- und Dienstleistungen
- Transferaufwendungen
- Sonstige ordentliche Aufwendungen mit Ausnahme der Aufwendungen für Festwerte
- Aufwendungen aus internen Leistungsbeziehungen/ Einzelverrechnungen

Die mit einem Zweckbindungsvermerk versehenen Aufwendungen sind nicht Bestandteil der Budgets. Ebenso wird die Produktgruppe 6101 – Zentrale Finanzwirtschaft – keinem Budget zugeordnet.

Für die städtischen eigenbetriebsähnlichen Einrichtungen, Beteiligungen und Eigengesellschaften (Vorstandsbereich des Oberbürgermeisters) und den ÖPNV (VRR Umlage für Inanspruchnahme; Vorstandsbereich 6) werden eigenständige Budgets gebildet (Sonderbudgets).

Alle genannten Aufwandsermächtigungen innerhalb eines Vorstandsbereichsbudgets oder Sonderbudgets sind gegenseitig deckungsfähig.

Alle einem Stadtbezirk zugeordneten Aufwendungen innerhalb eines Budgets bilden das Unterbudget dieses Bezirkes. Verschiebungen sind ausschließlich innerhalb dieses Unterbudgets zulässig.

Für Personalaufwendungen wird ein eigenständiges Budget gebildet.

Im **Finanzhaushalt** werden innerhalb eines Vorstandsbereiches sämtliche Auszahlungen der nachfolgend genannten Bereiche zu einem Budget (Vorstandsbereichsbudgets) zusammengefasst:

- Auszahlungen für Sach- und Dienstleistungen
- Transferauszahlungen
- Sonstige Auszahlungen aus laufender Verwaltungstätigkeit

Auszahlungen in Zusammenhang mit Aufwendungen, die mit einem Zweckbindungsvermerk versehen sind, sind nicht Bestandteil der Budgets. Ebenso wird die Produktgruppe 6101 – Zentrale Finanzwirtschaft – keinem Budget zugeordnet.

Für die städtischen eigenbetriebsähnlichen Einrichtungen, Beteiligungen und Eigengesellschaften (Vorstandsbereich des Oberbürgermeisters) und den ÖPNV (VRR Umlage für Inanspruchnahme; Vorstandsbereich 6) werden eigenständige Budgets gebildet (Sonderbudgets).

## **§ 13**

### **Besonderer Deckungsvermerk**

Bei allen Finanzstellen sind die Finanzpositionen 782600 (Erwerb von beweglichen Sachen des Anlagevermögens oberhalb der Wertgrenze von 410 EUR) und 782700 (Erwerb von beweglichen Sachen des Anlagevermögens unterhalb der Wertgrenze von 410 EUR) innerhalb der jeweiligen Finanzstelle gegenseitig deckungsfähig.

## Haushaltsplan 2020 Ergebnisplan

Ergebnisplan Ertrags- und Aufwandsarten		Ergebnis (€)			Haushaltsansatz (€)			Planung (€)		
		2018	2019	2020	2021	2022	2023			
01	Steuern und ähnliche Abgaben	306.526.197,46	330.134.900	<b>295.879.700</b>	304.016.700	303.584.700	304.584.700			
02	+ Zuwendungen und allgemeine Umlagen	465.444.748,62	420.361.262	<b>462.610.958</b>	456.944.885	460.380.914	464.815.034			
03	+ Sonstige Transfererträge	6.654.870,91	6.105.809	<b>6.579.876</b>	5.052.542	5.002.542	4.952.542			
04	+ Öffentlich-rechtliche Leistungsentgelte	122.943.244,98	136.196.626	<b>141.171.772</b>	145.021.617	148.599.849	151.053.967			
05	+ Privatrechtliche Leistungsentgelte	16.890.293,68	16.883.278	<b>16.953.864</b>	17.063.391	17.061.174	17.060.174			
06	+ Kostenerstattungen und Kostenumlagen	125.066.321,99	137.058.130	<b>135.821.720</b>	135.415.166	135.438.435	136.320.199			
07	+ Sonstige ordentliche Erträge	35.928.181,05	31.807.720	<b>35.398.035</b>	37.395.829	37.395.829	37.395.829			
08	+ Aktivierte Eigenleistungen	412.592,26	200.000	<b>140.000</b>	140.000	150.000	200.000			
09	+/- Bestandsveränderungen	0,00	0	<b>0</b>	0	0	0			
<b>10</b>	<b>= Ordentliche Erträge</b>	<b>1.079.866.450,95</b>	<b>1.078.747.725</b>	<b>1.094.555.925</b>	<b>1.101.050.130</b>	<b>1.107.613.443</b>	<b>1.116.382.445</b>			
11	Personalaufwendungen	194.815.090,42	183.209.900	<b>188.689.037</b>	188.408.928	190.146.017	191.900.492			
12	- Versorgungsaufwendungen	34.883.903,53	34.840.000	<b>38.309.751</b>	36.240.848	36.175.256	36.113.008			
13	- Aufwendungen für Sach- und Dienstleistungen	226.309.189,00	243.701.851	<b>250.978.367</b>	251.319.241	254.104.349	256.029.000			
14	- Bilanzielle Abschreibungen	44.543.535,83	52.184.377	<b>51.872.947</b>	53.830.176	55.219.199	56.029.531			
15	- Transferaufwendungen	475.911.606,77	495.370.063	<b>488.593.723</b>	495.896.099	498.306.860	501.353.274			
16	- Sonstige ordentliche Aufwendungen	82.598.226,75	56.113.665	<b>64.221.125</b>	63.058.842	60.477.151	61.035.616			
<b>17</b>	<b>= Ordentliche Aufwendungen</b>	<b>1.059.061.552,30</b>	<b>1.065.419.856</b>	<b>1.082.664.950</b>	<b>1.088.754.134</b>	<b>1.094.428.832</b>	<b>1.102.460.921</b>			
<b>18</b>	<b>= Ordentliches Ergebnis (= Zeilen 10 und 17)</b>	<b>20.804.898,65</b>	<b>13.327.870</b>	<b>11.890.975</b>	<b>12.295.996</b>	<b>13.184.611</b>	<b>13.921.523</b>			
19	+ Finanzerträge	17.021.637,45	15.459.977	<b>16.308.130</b>	16.041.545	16.587.953	17.011.343			
20	- Zinsen und sonstige Finanzaufwendungen	20.145.289,59	27.225.000	<b>25.845.750</b>	26.422.000	28.040.250	28.714.250			
<b>21</b>	<b>= Finanzergebnis (= Zeilen 19 und 20)</b>	<b>3.123.652,14-</b>	<b>11.765.023-</b>	<b>9.537.620-</b>	<b>10.380.455-</b>	<b>11.452.297-</b>	<b>11.702.907-</b>			
<b>22</b>	<b>= Ergebnis der laufenden Verwaltungstätigkeit (= Zeilen 18 und 21)</b>	<b>17.681.246,51</b>	<b>1.562.847</b>	<b>2.353.355</b>	<b>1.915.541</b>	<b>1.732.314</b>	<b>2.218.616</b>			
23	+ Außerordentliche Erträge	37.269,00	0	<b>0</b>	0	0	0			
24	- Außerordentliche Aufwendungen	272.880,00	0	<b>0</b>	0	0	0			
<b>25</b>	<b>= Außerordentliches Ergebnis (= Zeilen 23 und 24)</b>	<b>235.611,00-</b>	<b>0</b>	<b>0</b>	<b>0</b>	<b>0</b>	<b>0</b>			
<b>26</b>	<b>= Jahresergebnis (= Zeilen 22 und 25)</b>	<b>17.445.635,51</b>	<b>1.562.847</b>	<b>2.353.355</b>	<b>1.915.541</b>	<b>1.732.314</b>	<b>2.218.616</b>			
27	+ Verrechnete Erträge bei Vermögensgegenständen	563.769,54	0	<b>0</b>	0	0	0			
28	+ Verrechnete Erträge bei Finanzanlagen	0,00	0	<b>0</b>	0	0	0			
29	- Verrechnete Aufwendungen bei Vermögensgegenständen	2.554.850,65	0	<b>0</b>	0	0	0			
30	- Verrechnete Aufwendungen bei Finanzanlagen	0,00	0	<b>0</b>	0	0	0			
<b>31</b>	<b>= Verrechnungssaldo (= Zeilen 27 bis 30)</b>	<b>1.991.081,11-</b>	<b>0</b>	<b>0</b>	<b>0</b>	<b>0</b>	<b>0</b>			



**Haushaltsplan 2020  
Finanzplan**

Finanzplan Ein- und Auszahlungsarten		Ergebnis (€)			Planung (€)		
		2018	2019	2020	2021	2022	2023
01	Steuern und ähnliche Abgaben	304.476.356,17	330.134.900	<b>295.879.700</b>	304.016.700	303.584.700	304.584.700
02	+ Zuwendungen und allgemeine Umlagen	399.269.572,05	377.985.786	<b>424.344.420</b>	417.552.769	423.222.226	428.817.437
03	+ Sonstige Transfereinzahlungen	5.998.718,30	6.105.809	<b>6.579.876</b>	5.052.542	5.002.542	4.952.542
04	+ Öffentlich-rechtliche Leistungsentgelte	119.084.192,97	133.388.888	<b>138.364.844</b>	142.214.772	145.792.997	148.247.122
05	+ Privatrechtliche Leistungsentgelte	16.963.797,09	16.883.278	<b>16.953.864</b>	17.063.391	17.061.174	17.060.174
06	+ Kostenerstattungen, Kostenumlagen	122.348.012,43	137.058.130	<b>135.821.720</b>	135.415.166	135.438.435	136.320.199
07	+ Sonstige Einzahlungen aus lfd. Verwaltungstätigkeit	26.153.814,99	32.298.928	<b>35.894.243</b>	37.896.807	37.896.807	37.896.807
08	+ Zinsen und sonstige Finanzeinzahlungen	18.871.309,59	15.459.977	<b>16.308.130</b>	16.041.545	16.587.953	17.011.343
<b>09</b>	<b>= Einzahlungen aus lfd. Verwaltungstätigkeit</b>	<b>1.013.165.773,59</b>	<b>1.049.315.696</b>	<b>1.070.146.797</b>	<b>1.075.253.692</b>	<b>1.084.586.834</b>	<b>1.094.890.324</b>
10	- Personalauszahlungen	160.392.456,19	168.509.900	<b>171.989.037</b>	173.708.928	175.446.017	177.200.492
11	- Versorgungsauszahlungen	34.869.557,10	34.840.000	<b>38.309.751</b>	36.240.848	36.175.256	36.113.008
12	- Auszahlungen für Sach- und Dienstleistungen	230.924.560,48	243.679.851	<b>250.956.367</b>	251.297.241	254.082.349	256.007.000
13	- Zinsen und sonstige Finanzauszahlungen	21.273.146,55	27.225.000	<b>25.845.750</b>	26.422.000	28.040.250	28.714.250
14	- Transferauszahlungen	479.316.290,61	495.695.063	<b>488.918.723</b>	496.221.099	498.306.860	501.353.274
15	- Sonstige Auszahlungen aus lfd. Verwaltungstätigkeit	37.640.077,21	44.272.973	<b>51.574.451</b>	51.453.183	50.972.092	51.298.557
<b>16</b>	<b>= Auszahlungen aus laufender Verwaltungstätigkeit</b>	<b>964.416.088,14</b>	<b>1.014.222.787</b>	<b>1.027.594.079</b>	<b>1.035.343.299</b>	<b>1.043.022.824</b>	<b>1.050.686.581</b>
<b>17</b>	<b>= Saldo aus laufender Verwaltungstätigkeit (= Zeilen 9 und 16)</b>	<b>48.749.685,45</b>	<b>35.092.909</b>	<b>42.552.718</b>	<b>39.910.393</b>	<b>41.564.010</b>	<b>44.203.743</b>
18	+ Zuwendungen für Investitionsmaßnahmen	41.248.881,58	37.792.141	<b>41.327.249</b>	41.651.288	37.533.658	39.464.158
19	+ Einzahlungen aus der Veräußerung von Sachanlagen	3.062.883,94	1.757.000	<b>2.007.000</b>	1.007.000	1.007.000	1.007.000
20	+ Einzahlungen aus der Veräußerung von Finanzanlagen	198.184,48	387.520	<b>185.255</b>	185.780	187.182	188.498
21	+ Einzahlungen aus Beiträgen u.ä. Entgelten	913.994,74	745.000	<b>760.500</b>	3.085.000	1.886.000	1.525.000
22	+ Sonstige Investitionseinzahlungen	0,00	10.000	<b>10.000</b>	10.000	10.000	10.000
<b>23</b>	<b>= Einzahlungen aus Investitionstätigkeit</b>	<b>45.423.944,74</b>	<b>40.691.661</b>	<b>44.290.004</b>	<b>45.939.068</b>	<b>40.623.840</b>	<b>42.194.656</b>
24	- Auszahlungen für den Erwerb von Grundstücken und Gebäuden	53.835,85	4.274.000	<b>3.805.000</b>	1.075.000	1.075.000	1.075.000
25	- Auszahlungen für Baumaßnahmen	41.802.189,44	49.142.873	<b>53.678.011</b>	81.957.750	65.816.500	51.875.500
26	- Auszahlungen für den Erwerb von beweglichem Anlagevermögen	15.053.905,77	15.685.193	<b>18.725.446</b>	15.186.506	11.029.256	11.847.256
27	- Auszahlungen für den Erwerb von Finanzanlagen	0,00	21.000	<b>21.000</b>	21.000	21.000	21.000
28	- Auszahlungen von aktivierbaren Zuwendungen	0,00	16.000	<b>16.000</b>	16.000	16.000	16.000
29	- Sonstige Investitionsauszahlungen	12.516,93	30.000	<b>670.000</b>	40.000	40.000	40.000
<b>30</b>	<b>= Auszahlungen aus Investitionstätigkeit</b>	<b>56.922.447,99</b>	<b>69.169.066</b>	<b>76.915.457</b>	<b>98.296.256</b>	<b>77.997.756</b>	<b>64.874.756</b>
<b>31</b>	<b>= Saldo aus Investitionstätigkeit (= Zeilen 23 und 30)</b>	<b>11.498.503,25-</b>	<b>28.477.405-</b>	<b>32.625.453-</b>	<b>52.357.188-</b>	<b>37.373.916-</b>	<b>22.680.100-</b>
<b>32</b>	<b>= Finanzmittelüberschuss/-fehlbetrag (= Zeilen 17 und 31)</b>	<b>37.251.182,20</b>	<b>6.615.504</b>	<b>9.927.265</b>	<b>12.446.795-</b>	<b>4.190.094</b>	<b>21.523.643</b>

**Haushaltsplan 2020  
Finanzplan**

Finanzplan Ein- und Auszahlungsarten		Ergebnis (€)			Haushaltsansatz (€)			Planung (€)		
		2018	2019	2020	2021	2022	2023			
33	+ Aufnahme und Rückflüsse von Darlehen	99.357.273,23	97.527.405	<b>109.075.453</b>	115.657.188	114.723.916	127.180.100			
34	- Tilgung und Gewährung von Darlehen	84.021.304,52	87.927.000	<b>95.927.000</b>	86.482.000	99.037.000	127.292.000			
35	+ Ein- und Auszahlungen aus Krediten zur Liquiditätssicherung	37.500.000,00-	0	<b>0</b>	0	0	0			
<b>36</b>	<b>= Saldo aus Finanzierungstätigkeit</b>	22.164.031,29-	9.600.405	<b>13.148.453</b>	29.175.188	15.686.916	111.900-			
<b>37</b>	<b>= Änderung des Bestandes an Finanzmitteln (= Zeilen 32 und 36)</b>	15.087.150,91	16.215.909	<b>23.075.718</b>	16.728.393	19.877.010	21.411.743			
38	+ Anfangsbestand an Finanzmitteln	1.245.482,19-	13.795.213	<b>30.011.122</b>	53.086.840	69.815.233	89.692.243			
39	+ Änderungen des Bestands an fremden Finanzmitteln	46.456,08-	0	<b>0</b>	0	0	0			
<b>40</b>	<b>= Liquide Mittel (= Zeilen 37, 38 und 39)</b>	13.795.212,64	30.011.122	<b>53.086.840</b>	69.815.233	89.692.243	111.103.986			



# Finanzierungen

Haushaltsplan 2020						
Finanzierungen						
Finanzierungen	Ergebnis (€)	Haushaltsansatz (€)		Planung (€)		
	2018	2019	2020	2021	2022	2023
<b>20006101011501</b>						
<b>Kredite</b>						
Aufnahme und Rückflüsse von Darlehen	27.416.004,82	16.607.405	<b>42.800.321</b>	63.257.188	61.173.916	60.180.100
davon Umschuldungen	12.205.839,48	0	<b>25.300.000</b>	10.900.000	23.800.000	37.500.000
Tilgung und Gewährung von Darlehen	30.296.281,90	18.877.000	<b>44.777.000</b>	34.082.000	45.487.000	60.292.000
davon Umschuldungen	12.205.839,48	0	<b>25.300.000</b>	10.900.000	23.800.000	37.500.000
<b>Saldo (Einzahlungen ./.</b>						
<b>Auszahlungen)</b>	-2.880.277,08	-2.269.595	<b>-1.976.679</b>	29.175.188	15.686.916	-111.900
<b>20006101011503</b>						
<b>Kredite an verbundene Unternehmen</b>						
Aufnahme und Rückflüsse von Darlehen	53.517.724,41	69.050.000	<b>51.150.000</b>	52.400.000	53.550.000	67.000.000
Aufnahme von Darlehen	46.900.000,00	60.000.000	<b>40.000.000</b>	40.000.000	40.000.000	40.000.000
Rückflüsse von Darlehen	6.617.724,41	9.050.000	<b>11.150.000</b>	12.400.000	13.550.000	27.000.000
Tilgung und Gewährung von Darlehen	53.725.022,62	69.050.000	<b>51.150.000</b>	52.400.000	53.550.000	67.000.000
Gewährung von Darlehen	46.900.000,00	60.000.000	<b>40.000.000</b>	40.000.000	40.000.000	40.000.000
Tilgung von Darlehen	6.825.022,62	9.050.000	<b>11.150.000</b>	12.400.000	13.550.000	27.000.000
<b>Saldo (Einzahlungen ./.</b>						
<b>Auszahlungen) *</b>	-207.298,21	0	<b>0</b>	0	0	0
* Die Differenz ist in der annuitätischen Tilgungsstruktur der aufgenommenen und weitergeleiteten Darlehen begründet.						
<b>20006101011504</b>						
<b>Kredite Förderprogramm Gute Schule 2020</b>						
Aufnahme und Rückflüsse von Darlehen **	18.423.544,00	11.870.000	<b>15.125.132</b>	0	0	0
<b>Saldo (Einzahlungen ./.</b>						
<b>Auszahlungen)</b>	18.423.544,00	11.870.000	<b>15.125.132</b>	0	0	0

\*\* Das Kreditkontingent gemäß Schuldendiensthilfegesetz NRW beträgt für die Jahre 2018 bis 2020 insgesamt 49.332.176 €. Ermächtigungsübertragungen aus 2018 bestehen in Höhe von 2.433.000 €

Haushaltsplan 2020						
Finanzierungen						
Finanzierungen	Ergebnis (€)	Haushaltsansatz (€)			Planung (€)	
	2018	2019	2020	2021	2022	2023
<b>2006101019001</b>						
<b>Kredite zur Liquiditätssicherung</b>						
Aufnahme von Krediten	771.000.000,00	***	***	***	***	***
Tilgung von Krediten	808.500.000,00	***	***	***	***	***
<b>Saldo (Einzahlungen ./.</b> <b>Auszahlungen)</b>	-37.500.000,00	-	-	-	-	-
*** Die Positionen unterlagen bisher nicht der Haushaltsplanung. Eine Bezifferung war daher erst nach Durchführung des jeweiligen Jahresabschlusses möglich. Änderungen ergeben sich künftig aus der Kommunalhaushaltsverordnung (KomHVO).						

<b>Gesamtsaldo</b>	-22.164.031,29	9.600.405	<b>13.148.453</b>	29.175.188	15.686.916	-111.900
--------------------	----------------	-----------	-------------------	------------	------------	----------

**Haushaltsvermerke Finanzplan**

20006101011501 - Kredite

Die Finanzpositionen 792105 - ordentliche Tilgung von Krediten des Landes -, 792405 - ordentliche Tilgung von Krediten des sonstigen öffentlichen Bereiches -, 792605 - ordentliche Tilgung von Krediten von sonstigen öffentlichen Sonderrechnungen -, 792705 - Tilgung von Krediten von Kreditinstituten - sind gegenseitig deckungsfähig.

20006101011503 – Kredite an verbundene Unternehmen

Die Finanzpositionen 792605 - ordentliche Tilgung von Krediten von sonstigen öffentlichen Sonderrechnungen - und 792705 - Tilgung von Krediten von Kreditinstituten - sind gegenseitig deckungsfähig.

# **Übersicht der Produktgruppen nach Vorstandsbereichen**

## Übersicht der Produktgruppen nach Vorstandsbereichen

- Zusammenfassung der Werte der Ergebnisplanung - (alle Angaben in EURO)

Produktgruppe	Vorstandsbereich OB	Ansatz 2019			Ansatz 2020		
		Erträge (Zeile 10+19)	Aufwendungen (Zeile 17+20)	Ergebnis der lfd. Verwaltungstätigkeit (Zeile 22)	Erträge (Zeile 10+19)	Aufwendungen (Zeile 17+20)	Ergebnis der lfd. Verwaltungstätigkeit (Zeile 22)
1101	Politische Gremien	1.000	2.840.654	-2.839.654	1.000	2.787.042	-2.786.042
1102	Verwaltungsführung	149.061	6.806.103	-6.657.042	151.061	6.681.637	-6.530.576
1103	Gleichstellung von Frau und Mann	0	363.988	-363.988	0	296.505	-296.505
1105	Rechnungsprüfung	126.500	1.573.906	-1.447.406	126.500	1.409.553	-1.283.053
1107	Öffentlichkeitsarbeit	3.000	1.365.995	-1.362.995	3.000	1.656.658	-1.653.658
1213	Statistik	500	230.155	-229.655	500	266.459	-265.959
1214	Wahlen	190.000	449.830	-259.830	0	305.164	-305.164
2507	Musiktheater im Revier (MiR), Neue Philharmonie Westfalen (NPW)	0	18.446.420	-18.446.420	0	18.779.848	-18.779.848
5205	Gelsenkirchener Gemeinnützige Wohnungsbaugesellschaft (ggw)	0	0	0	800.000	0	800.000
5301	Stadtwerke Gelsenkirchen GmbH	0	0	0	0	0	0
5303	Konzessionsabgaben	15.000.000	15.400	14.984.600	15.500.000	15.400	15.484.600
5404	ÖPNV (Finanzbeziehungen zu Beteiligungen)	1.500.000	277.000	1.223.000	1.500.000	277.000	1.223.000
5703	Finanzbeziehungen zu sonstigen Beteiligungen	1.367.961	1.793.000	-425.039	1.397.961	1.663.000	-265.039

<b>Summe Vorstandsbereich OB</b>	<b>18.338.022</b>	<b>34.162.451</b>	<b>-15.824.429</b>	<b>19.480.022</b>	<b>34.138.266</b>	<b>-14.658.244</b>
----------------------------------	-------------------	-------------------	--------------------	-------------------	-------------------	--------------------

Produktgruppe	Vorstandsbereich 1	Ansatz 2019			Ansatz 2020		
		Erträge (Zeile 10+19)	Aufwendungen (Zeile 17+20)	Ergebnis der lfd. Verwaltungstätigkeit (Zeile 22)	Erträge (Zeile 10+19)	Aufwendungen (Zeile 17+20)	Ergebnis der lfd. Verwaltungstätigkeit (Zeile 22)
1111	Recht	988.630	3.135.224	-2.146.594	1.055.880	3.152.136	-2.096.256
1116	Gelsendienste (GD, Gebäudeservice)	0	10.933.400	-10.933.400	0	11.042.700	-11.042.700
1117	Gelsenkirchener Kommunale Datenzentrale Emscher-Lippe (gkd-el)	0	13.280.600	-13.280.600	0	13.430.600	-13.430.600
1201	Allgemeine Sicherheit und Ordnung	298.210	3.128.798	-2.830.588	299.775	3.377.367	-3.077.592
1202	Gewerbewesen	341.569	807.148	-465.579	356.569	886.773	-530.204
1206	Durchführung von Ordnungswidrigkeitenverfahren	5.822.279	1.480.819	4.341.460	5.822.279	1.543.293	4.278.986
1207	Verkehrsangelegenheiten (bis 2018 im Vorstandsbereich 6)	1.014.964	2.513.134	-1.498.170	1.038.364	3.227.709	-2.189.345
1208	Verkehrszulassungen	2.752.017	2.247.867	504.150	2.739.559	2.363.966	375.593
1210	Einwohnerangelegenheiten	1.741.176	5.134.454	-3.393.278	1.809.325	5.220.462	-3.411.138
1211	Personenstandswesen	427.163	1.277.078	-849.915	425.663	1.306.478	-880.815
1212	Regelung des Aufenthalts von Ausländern	360.552	3.166.314	-2.805.762	390.552	3.110.038	-2.719.486
5101	Strukturentwicklung	80.000	572.385	-492.385	0	670.217	-670.217
5405	Gelsendienste (Abfallbeseitigung, Straßenreinigung und Märkte/Toiletten)	40.054.525	41.569.600	-1.515.075	41.535.425	42.756.200	-1.220.775
5502	Gelsendienste (GD, Grünanlagen)	6.045.500	20.516.600	-14.471.100	6.649.000	20.814.200	-14.165.200
5701	Wirtschaftsförderung	95.000	1.972.114	-1.877.114	65.865	2.257.982	-2.192.117

<b>Summe Vorstandsbereich 1</b>	<b>60.021.585</b>	<b>111.735.535</b>	<b>-51.713.950</b>	<b>62.188.256</b>	<b>115.160.121</b>	<b>-52.971.866</b>
---------------------------------	-------------------	--------------------	--------------------	-------------------	--------------------	--------------------

Produktgruppe	Vorstandsbereich 2	Ansatz 2019			Ansatz 2020		
		Erträge (Zeile 10+19)	Aufwendungen (Zeile 17+20)	Ergebnis der lfd. Verwaltungstätigkeit (Zeile 22)	Erträge (Zeile 10+19)	Aufwendungen (Zeile 17+20)	Ergebnis der lfd. Verwaltungstätigkeit (Zeile 22)
1104	Beschäftigtenvertretung	553.561	1.018.947	-465.386	547.801	1.036.491	-488.690
1106	Zentrale Dienste	248.675	3.741.259	-3.492.584	333.101	3.638.602	-3.305.501
1108	Personal- und Organisationsmanagement	12.941.703	56.317.647	-43.375.944	12.752.080	63.826.730	-51.074.650
1109	Finanzmanagement und Rechnungswesen	3.874.193	7.852.273	-3.978.080	3.882.105	7.709.009	-3.826.904
1215	Gefahrenabwehr und Rettungsdienst	16.426.298	34.550.506	-18.124.208	16.510.962	36.626.719	-20.115.757
6101	Zentrale Finanzwirtschaft	701.393.891	152.343.700	549.050.191	713.136.644	149.965.550	563.171.094
<b>Summe Vorstandsbereich 2</b>		<b>735.438.321</b>	<b>255.824.332</b>	<b>479.613.989</b>	<b>747.162.693</b>	<b>262.803.101</b>	<b>484.359.592</b>

Produktgruppe	Vorstandsbereich 4	Ansatz 2019			Ansatz 2020		
		Erträge (Zeile 10+19)	Aufwendungen (Zeile 17+20)	Ergebnis der lfd. Verwaltungstätigkeit (Zeile 22)	Erträge (Zeile 10+19)	Aufwendungen (Zeile 17+20)	Ergebnis der lfd. Verwaltungstätigkeit (Zeile 22)
2101	Bereitstellung schulischer Einrichtungen	7.180.770	17.414.648	-10.233.879	9.901.008	19.445.803	-9.544.796
2102	Zentrale Leistungen für Schüler und am Schulleben Beteiligte	7.199.083	18.794.030	-11.594.947	7.773.221	20.328.028	-12.554.807
2103	Zentrale schulbezogene Leistungen des Schulträgers	15.000	544.752	-529.752	20.500	490.440	-469.940
2501	Kulturveranstaltungen und -förderung	94.868	1.053.697	-958.829	164.868	1.110.765	-945.898
2502	Ortsspezifische Kultureinrichtungen	120.600	822.112	-701.512	120.600	810.376	-689.776
2503	Musik- und Kunstschulen	625.822	2.409.151	-1.783.329	625.807	2.157.880	-1.532.072
2504	Weiterbildungsangebote	1.763.437	3.060.626	-1.297.189	2.105.289	3.454.905	-1.349.616
2505	Stadtbibliothek	220.540	3.447.013	-3.226.473	208.540	3.598.648	-3.390.107
2506	Kunstmuseum Gelsenkirchen	1.705	883.542	-881.837	1.705	936.193	-934.488
2508	Institut für Stadtgeschichte (ISG)	0	867.480	-867.480	0	867.480	-867.480
3107	Kommunale Integration	5.488.064	4.613.852	874.212	5.253.345	4.078.654	1.174.691
3601	Förderung von Kindern in Tagesbetreuung	8.384.977	53.568.313	-45.183.336	8.986.527	56.311.516	-47.324.989
3602	Kinder- und Jugendarbeit	3.405.380	9.644.975	-6.239.595	3.370.033	9.507.831	-6.137.798
3603	Hilfe für junge Menschen und ihre Familien	20.152.953	72.938.337	-52.785.384	18.385.733	73.313.908	-54.928.175
4201	Sportanlagen und Sportförderung	625.713	4.277.009	-3.651.296	586.135	4.274.314	-3.688.179
<b>Summe Vorstandsbereich 4</b>		<b>55.278.912</b>	<b>194.339.537</b>	<b>-139.060.625</b>	<b>57.503.311</b>	<b>200.686.741</b>	<b>-143.183.430</b>

Produktgruppe	Vorstandsbereich 5	Ansatz 2019			Ansatz 2020		
		Erträge (Zeile 10+19)	Aufwendungen (Zeile 17+20)	Ergebnis der lfd. Verwaltungstätigkeit (Zeile 22)	Erträge (Zeile 10+19)	Aufwendungen (Zeile 17+20)	Ergebnis der lfd. Verwaltungstätigkeit (Zeile 22)
1205	Verbraucherschutz	1.652.705	4.429.927	-2.777.222	1.502.805	4.325.828	-2.823.023
3101	Hilfen zur Gesundheit, bei Behinderung und bei Pflegebedürftigkeit	1.265.633	40.423.560	-39.157.927	1.188.633	38.673.721	-37.485.088
3102	Hilfen bei Einkommensdefiziten und Unterstützungsleistungen	103.034.300	190.423.418	-87.389.118	99.627.780	185.028.170	-85.400.391
3103	Unterstützung von Seniorinnen/Senioren und Menschen mit Behinderungen; Sozialversicherungsangelegenheiten	2.479.128	4.414.645	-1.935.517	2.473.128	4.704.248	-2.231.120
3106	Senioren- und Pflegeheime (SP)	0	500.000	-500.000	0	500.000	-500.000
4101	Gesundheitsschutz und Gesundheitsförderung	375.480	1.899.723	-1.524.243	331.440	1.774.549	-1.443.109
4102	Gesundheitshilfen, Gutachten und Stellungnahmen	595.020	4.764.665	-4.169.645	590.020	4.611.506	-4.021.485
5204	Hilfen bei Wohnproblemen; Wohngeld	456.172	2.748.591	-2.292.419	421.772	2.856.374	-2.434.601
<b>Summe Vorstandsbereich 5</b>		<b>109.858.438</b>	<b>249.604.529</b>	<b>-139.746.091</b>	<b>106.135.578</b>	<b>242.474.396</b>	<b>-136.338.817</b>

Produktgruppe	Vorstandsbereich 6	Ansatz 2019			Ansatz 2020		
		Erträge (Zeile 10+19)	Aufwendungen (Zeile 17+20)	Ergebnis der lfd. Verwaltungstätigkeit (Zeile 22)	Erträge (Zeile 10+19)	Aufwendungen (Zeile 17+20)	Ergebnis der lfd. Verwaltungstätigkeit (Zeile 22)
1110	Hochbaumanagement	21.266.749	84.982.945	-63.716.196	20.864.226	85.270.459	-64.406.233
1112	Flächenmanagement	2.055.496	2.944.185	-888.688	2.088.196	2.778.006	-689.811
5102	Räumliche Planung	5.478.007	12.087.838	-6.609.831	7.521.440	13.586.049	-6.064.609
5103	Vermessung, Geobasisdaten, Geodatenmanagement	260.249	4.472.486	-4.212.237	250.749	4.401.559	-4.150.810
5104	Bodenordnung und Grundstückswertermittlung	230.575	1.215.884	-985.309	239.075	1.350.108	-1.111.032
5201	Bauaufsicht, Beratung, Denkmalangelegenheiten	1.431.791	3.926.099	-2.494.308	1.491.791	4.219.474	-2.727.684
5202	Wohnungswesen	2.286.937	3.757.075	-1.470.138	3.177.537	4.879.644	-1.702.107
5302	Gelsenkanal (GK)	60.566.000	53.901.400	6.664.600	61.473.000	55.908.400	5.564.600
5401	Verkehrsplanung	231.702	2.100.162	-1.868.460	231.702	1.830.567	-1.598.865
5402	Verkehrsanlagen und -einrichtungen	20.499.136	53.295.342	-32.796.206	20.156.697	52.268.498	-32.111.800
5403	ÖPNV (VRR-Umlage für Inanspruchnahme)	250.000	19.323.000	-19.073.000	250.000	21.524.900	-21.274.900
5501	Natur- und Landschaftsschutz	79.730	664.669	-584.939	79.730	790.530	-710.800
5601	Präventiver und repressiver Umweltschutz	636.050	4.307.391	-3.671.341	570.050	4.439.882	-3.869.832
<b>Summe Vorstandsbereich 6</b>		<b>115.272.422</b>	<b>246.978.476</b>	<b>-131.706.054</b>	<b>118.394.193</b>	<b>253.248.076</b>	<b>-134.853.883</b>
<b>Gesamtsumme</b>		<b>1.094.207.702</b>	<b>1.092.644.856</b>	<b>1.562.847</b>	<b>1.110.864.055</b>	<b>1.108.510.700</b>	<b>2.353.355</b>



# **Übersicht der Produktgruppen nach Produktbereichen**

## Übersicht der Produktgruppen nach Produktbereichen

- Zusammenfassung der Werte der Ergebnisplanung - (alle Angaben in EURO)

Produktgruppe	11 - Innere Verwaltung -	Ansatz 2019			Ansatz 2020		
		Erträge (Zeile 10+19)	Aufwendungen (Zeile 17+20)	Ergebnis der lfd. Verwaltungstätigkeit (Zeile 22)	Erträge (Zeile 10+19)	Aufwendungen (Zeile 17+20)	Ergebnis der lfd. Verwaltungstätigkeit (Zeile 22)
1101	Politische Gremien	1.000	2.840.654	-2.839.654	1.000	2.787.042	-2.786.042
1102	Verwaltungsführung	149.061	6.806.103	-6.657.042	151.061	6.681.637	-6.530.576
1103	Gleichstellung von Frau und Mann	0	363.988	-363.988	0	296.505	-296.505
1104	Beschäftigtenvertretung	553.561	1.018.947	-465.386	547.801	1.036.491	-488.690
1105	Rechnungsprüfung	126.500	1.573.906	-1.447.406	126.500	1.409.553	-1.283.053
1106	Zentrale Dienste	248.675	3.741.259	-3.492.584	333.101	3.638.602	-3.305.501
1107	Öffentlichkeitsarbeit	3.000	1.365.995	-1.362.995	3.000	1.656.658	-1.653.658
1108	Personal- und Organisationsmanagement	12.941.703	56.317.647	-43.375.944	12.752.080	63.826.730	-51.074.650
1109	Finanzmanagement und Rechnungswesen	3.874.193	7.852.273	-3.978.080	3.882.105	7.709.009	-3.826.904
1110	Hochbaummanagement	21.266.749	84.982.945	-63.716.196	20.864.226	85.270.459	-64.406.233
1111	Recht	988.630	3.135.224	-2.146.594	1.055.880	3.152.136	-2.096.256
1112	Flächenmanagement	2.055.496	2.944.185	-888.688	2.088.196	2.778.006	-689.811
1116	Gelsendienste (GD, Gebäudeservice)	0	10.933.400	-10.933.400	0	11.042.700	-11.042.700
1117	Gelsenkirchener Kommunale Datenzentrale Emscher-Lippe (gkd-el)	0	13.280.600	-13.280.600	0	13.430.600	-13.430.600
<b>Summe:</b>		<b>42.208.569</b>	<b>197.157.125</b>	<b>-154.948.556</b>	<b>41.804.950</b>	<b>204.716.129</b>	<b>-162.911.179</b>

Produktgruppe	12 - Sicherheit und Ordnung -	Ansatz 2019			Ansatz 2020		
		Erträge (Zeile 10+19)	Aufwendungen (Zeile 17+20)	Ergebnis der lfd. Verwaltungstätigkeit (Zeile 22)	Erträge (Zeile 10+19)	Aufwendungen (Zeile 17+20)	Ergebnis der lfd. Verwaltungstätigkeit (Zeile 22)
1201	Allgemeine Sicherheit und Ordnung	298.210	3.128.798	-2.830.588	299.775	3.377.367	-3.077.592
1202	Gewerbewesen	341.569	807.148	-465.579	356.569	886.773	-530.204
1205	Verbraucherschutz	1.652.705	4.429.927	-2.777.222	1.502.805	4.325.828	-2.823.023
1206	Durchführung von Ordnungswidrigkeitenverfahren	5.822.279	1.480.819	4.341.460	5.822.279	1.543.293	4.278.986
1207	Verkehrsangelegenheiten	1.014.964	2.513.134	-1.498.170	1.038.364	3.227.709	-2.189.345
1208	Verkehrszulassungen	2.752.017	2.247.867	504.150	2.739.559	2.363.966	375.593
1210	Einwohnerangelegenheiten	1.741.176	5.134.454	-3.393.278	1.809.325	5.220.462	-3.411.138
1211	Personenstandswesen	427.163	1.277.078	-849.915	425.663	1.306.478	-880.815
1212	Regelung des Aufenthalts von Ausländern	360.552	3.166.314	-2.805.762	390.552	3.110.038	-2.719.486
1213	Statistik	500	230.155	-229.655	500	266.459	-265.959
1214	Wahlen	190.000	449.830	-259.830	0	305.164	-305.164
1215	Gefahrenabwehr und Rettungsdienst	16.426.298	34.550.506	-18.124.208	16.510.962	36.626.719	-20.115.757
<b>Summe:</b>		<b>31.027.432</b>	<b>59.416.029</b>	<b>-28.388.597</b>	<b>30.896.352</b>	<b>62.560.255</b>	<b>-31.663.903</b>

Produktgruppe	21 - Schulträgeraufgaben -	Ansatz 2019			Ansatz 2020		
		Erträge (Zeile 10+19)	Aufwendungen (Zeile 17+20)	Ergebnis der lfd. Verwaltungstätigkeit (Zeile 22)	Erträge (Zeile 10+19)	Aufwendungen (Zeile 17+20)	Ergebnis der lfd. Verwaltungstätigkeit (Zeile 22)
2101	Bereitstellung schulischer Einrichtungen	7.180.770	17.414.648	-10.233.878	9.901.008	19.445.803	-9.544.796
2102	Zentrale Leistungen für Schüler und am Schulleben Beteiligte	7.199.083	18.794.030	-11.594.947	7.773.221	20.328.028	-12.554.807
2103	Zentrale schulbezogene Leistungen des Schulträgers	15.000	544.752	-529.752	20.500	490.440	-469.940
<b>Summe:</b>		<b>14.394.853</b>	<b>36.753.430</b>	<b>-22.358.577</b>	<b>17.694.729</b>	<b>40.264.271</b>	<b>-22.569.542</b>

Produktgruppe	25 - Kultur -	Ansatz 2019			Ansatz 2020		
		Erträge (Zeile 10+19)	Aufwendungen (Zeile 17+20)	Ergebnis der lfd. Verwaltungstätigkeit (Zeile 22)	Erträge (Zeile 10+19)	Aufwendungen (Zeile 17+20)	Ergebnis der lfd. Verwaltungstätigkeit (Zeile 22)
2501	Kulturveranstaltungen und -förderung	94.868	1.053.697	-958.829	164.868	1.110.765	-945.898
2502	Ortsspezifische Kultureinrichtungen	120.600	822.112	-701.512	120.600	810.376	-689.776
2503	Musik- und Kunstschulen	625.822	2.409.151	-1.783.329	625.807	2.157.880	-1.532.072
2504	Weiterbildungsangebote	1.763.437	3.060.626	-1.297.189	2.105.289	3.454.905	-1.349.616
2505	Stadtbibliothek	220.540	3.447.013	-3.226.473	208.540	3.598.648	-3.390.107
2506	Kunstmuseum Gelsenkirchen	1.705	883.542	-881.837	1.705	936.193	-934.488
2507	Musiktheater im Revier (MiR), Neue Philharmonie Westfalen (NPW)	0	18.446.420	-18.446.420	0	18.779.848	-18.779.848
2508	Institut für Stadtgeschichte (ISG)	0	867.480	-867.480	0	867.480	-867.480
<b>Summe:</b>		<b>2.826.973</b>	<b>30.990.041</b>	<b>-28.163.068</b>	<b>3.226.810</b>	<b>31.716.095</b>	<b>-28.489.285</b>

Produktgruppe	31 - Soziale Hilfen -	Ansatz 2019			Ansatz 2020		
		Erträge (Zeile 10+19)	Aufwendungen (Zeile 17+20)	Ergebnis der lfd. Verwaltungstätigkeit (Zeile 22)	Erträge (Zeile 10+19)	Aufwendungen (Zeile 17+20)	Ergebnis der lfd. Verwaltungstätigkeit (Zeile 22)
3101	Hilfen zur Gesundheit, bei Behinderung und bei Pflegebedürftigkeit	1.265.633	40.423.560	-39.157.927	1.188.633	38.673.721	-37.485.088
3102	Hilfen bei Einkommensdefiziten und Unterstützungsleistungen	103.034.300	190.423.418	-87.389.118	99.627.780	185.028.170	-85.400.391
3103	Unterstützung von Seniorinnen/Senioren und Menschen mit Behinderungen; Sozialversicherungsangelegenheiten	2.479.128	4.414.645	-1.935.517	2.473.128	4.704.248	-2.231.120
3106	Senioren- und Pflegeheime (SP)	0	500.000	-500.000	0	500.000	-500.000
3107	Kommunale Integration	5.488.064	4.613.852	874.212	5.253.345	4.078.654	1.174.691
<b>Summe:</b>		<b>112.267.126</b>	<b>240.375.475</b>	<b>-128.108.349</b>	<b>108.542.887</b>	<b>232.984.794</b>	<b>-124.441.907</b>

Produktgruppe	36 - Kinder, Jugend, Familie -	Ansatz 2019			Ansatz 2020		
		Erträge (Zeile 10+19)	Aufwendungen (Zeile 17+20)	Ergebnis der lfd. Verwaltungstätigkeit (Zeile 22)	Erträge (Zeile 10+19)	Aufwendungen (Zeile 17+20)	Ergebnis der lfd. Verwaltungstätigkeit (Zeile 22)
3601	Förderung von Kindern in Tagesbetreuung	8.384.977	53.568.313	-45.183.336	8.986.527	56.311.516	-47.324.989
3602	Kinder- und Jugendarbeit	3.405.380	9.644.975	-6.239.595	3.370.033	9.507.831	-6.137.798
3603	Hilfe für junge Menschen und ihre Familien	20.152.953	72.938.337	-52.785.384	18.385.733	73.313.908	-54.928.174
<b>Summe:</b>		<b>31.943.309</b>	<b>136.151.624</b>	<b>-104.208.315</b>	<b>30.742.293</b>	<b>139.133.255</b>	<b>-108.390.961</b>

Produktgruppe	41 - Gesundheitsdienste -	Ansatz 2019			Ansatz 2020		
		Erträge (Zeile 10+19)	Aufwendungen (Zeile 17+20)	Ergebnis der lfd. Verwaltungstätigkeit (Zeile 22)	Erträge (Zeile 10+19)	Aufwendungen (Zeile 17+20)	Ergebnis der lfd. Verwaltungstätigkeit (Zeile 22)
4101	Gesundheitsschutz und Gesundheitsförderung	375.480	1.899.723	-1.524.243	331.440	1.774.549	-1.443.109
4102	Gesundheitshilfen, Gutachten und Stellungnahmen	595.020	4.764.665	-4.169.645	590.020	4.611.506	-4.021.485
<b>Summe:</b>		<b>970.501</b>	<b>6.664.388</b>	<b>-5.693.887</b>	<b>921.461</b>	<b>6.386.055</b>	<b>-5.464.594</b>

Produktgruppe	42 - Sportförderung -	Ansatz 2019			Ansatz 2020		
		Erträge (Zeile 10+19)	Aufwendungen (Zeile 17+20)	Ergebnis der lfd. Verwaltungstätigkeit (Zeile 22)	Erträge (Zeile 10+19)	Aufwendungen (Zeile 17+20)	Ergebnis der lfd. Verwaltungstätigkeit (Zeile 22)
4201	Sportanlagen und Sportförderung	625.713	4.277.009	-3.651.296	586.135	4.274.314	-3.688.179
<b>Summe:</b>		<b>625.713</b>	<b>4.277.009</b>	<b>-3.651.296</b>	<b>586.135</b>	<b>4.274.314</b>	<b>-3.688.179</b>

Produktgruppe	51 - Räumliche Planung und Entwicklung -	Ansatz 2019			Ansatz 2020		
		Erträge (Zeile 10+19)	Aufwendungen (Zeile 17+20)	Ergebnis der lfd. Verwaltungstätigkeit (Zeile 22)	Erträge (Zeile 10+19)	Aufwendungen (Zeile 17+20)	Ergebnis der lfd. Verwaltungstätigkeit (Zeile 22)
5101	Strukturentwicklung	80.000	572.385	-492.385	0	670.217	-670.217
5102	Räumliche Planung	5.478.007	12.087.838	-6.609.831	7.521.440	13.586.049	-6.064.609
5103	Vermessung, Geobasisdaten, Geodatenmanagement	260.249	4.472.486	-4.212.237	250.749	4.401.559	-4.150.810
5104	Bodenordnung und Grundstückswertermittlung	230.575	1.215.884	-985.309	239.075	1.350.108	-1.111.032
<b>Summe:</b>		<b>6.048.832</b>	<b>18.348.593</b>	<b>-12.299.761</b>	<b>8.011.265</b>	<b>20.007.933</b>	<b>-11.996.669</b>

Produkt- gruppe	52 - Bauen und Wohnen -	Ansatz 2019			Ansatz 2020		
		Erträge (Zeile 10+19)	Aufwendungen (Zeile 17+20)	Ergebnis der lfd. Verwaltungstätigkeit (Zeile 22)	Erträge (Zeile 10+19)	Aufwendungen (Zeile 17+20)	Ergebnis der lfd. Verwaltungstätigkeit (Zeile 22)
5201	Bauaufsicht, Beratung, Denkmalangelegenheiten	1.431.791	3.926.099	-2.494.308	1.491.791	4.219.474	-2.727.684
5202	Wohnungswesen	2.286.937	3.757.075	-1.470.138	3.177.537	4.879.644	-1.702.107
5204	Hilfen bei Wohnproblemen; Wohngeld	456.172	2.748.591	-2.292.419	421.772	2.856.374	-2.434.601
5205	Gelsenkirchener Gemeinnützige Wohnungsbaugesellschaft (ggw)	0	0	0	800.000	0	800.000
<b>Summe:</b>		<b>4.174.900</b>	<b>10.431.765</b>	<b>-6.256.865</b>	<b>5.891.100</b>	<b>11.955.492</b>	<b>-6.064.392</b>

Produkt- gruppe	53 - Ver- und Entsorgung -	Ansatz 2019			Ansatz 2020		
		Erträge (Zeile 10+19)	Aufwendungen (Zeile 17+20)	Ergebnis der lfd. Verwaltungstätigkeit (Zeile 22)	Erträge (Zeile 10+19)	Aufwendungen (Zeile 17+20)	Ergebnis der lfd. Verwaltungstätigkeit (Zeile 22)
5301	Stadtwerke Gelsenkirchen GmbH	0	0	0	0	0	0
5302	Gelsenkanal (GK)	60.566.000	53.901.400	6.664.600	61.473.000	55.908.400	5.564.600
5303	Konzessionsabgaben	15.000.000	15.400	14.984.600	15.500.000	15.400	15.484.600
<b>Summe:</b>		<b>75.566.000</b>	<b>53.916.800</b>	<b>21.649.200</b>	<b>76.973.000</b>	<b>55.923.800</b>	<b>21.049.200</b>

Produkt- gruppe	54 - Verkehrsflächen und -anlagen -	Ansatz 2019			Ansatz 2020		
		Erträge (Zeile 10+19)	Aufwendungen (Zeile 17+20)	Ergebnis der lfd. Verwaltungstätigkeit (Zeile 22)	Erträge (Zeile 10+19)	Aufwendungen (Zeile 17+20)	Ergebnis der lfd. Verwaltungstätigkeit (Zeile 22)
5401	Verkehrsplanung	231.702	2.100.162	-1.868.460	231.702	1.830.567	-1.598.865
5402	Verkehrsanlagen und -einrichtungen	20.499.136	53.295.342	-32.796.206	20.156.697	52.268.498	-32.111.800
5403	ÖPNV (VRR-Umlage für Inanspruchnahme)	250.000	19.323.000	-19.073.000	250.000	21.524.900	-21.274.900
5404	ÖPNV (Finanzbeziehungen zu Beteiligungen)	1.500.000	277.000	1.223.000	1.500.000	277.000	1.223.000
5405	Gelsendienste (Abfallbeseitigung, Straßenreinigung und Märkte/Toiletten)	40.054.525	41.569.600	-1.515.075	41.535.425	42.756.200	-1.220.775
<b>Summe:</b>		<b>62.535.363</b>	<b>116.565.104</b>	<b>-54.029.741</b>	<b>63.673.824</b>	<b>118.657.165</b>	<b>-54.983.341</b>

Produktgruppe	55 - Natur- und Landschaftspflege -	Ansatz 2019			Ansatz 2020		
		Erträge (Zeile 10+19)	Aufwendungen (Zeile 17+20)	Ergebnis der lfd. Verwaltungstätigkeit (Zeile 22)	Erträge (Zeile 10+19)	Aufwendungen (Zeile 17+20)	Ergebnis der lfd. Verwaltungstätigkeit (Zeile 22)
5501	Natur- und Landschaftsschutz	79.730	664.669	-584.939	79.730	790.530	-710.800
5502	Gelsendienste (GD, Grünanlagen)	6.045.500	20.516.600	-14.471.100	6.649.000	20.814.200	-14.165.200
<b>Summe:</b>		<b>6.125.230</b>	<b>21.181.269</b>	<b>-15.056.039</b>	<b>6.728.730</b>	<b>21.604.730</b>	<b>-14.876.000</b>

Produktgruppe	56 - Umweltschutz -	Ansatz 2019			Ansatz 2020		
		Erträge (Zeile 10+19)	Aufwendungen (Zeile 17+20)	Ergebnis der lfd. Verwaltungstätigkeit (Zeile 22)	Erträge (Zeile 10+19)	Aufwendungen (Zeile 17+20)	Ergebnis der lfd. Verwaltungstätigkeit (Zeile 22)
5601	Präventiver und repressiver Umweltschutz	636.050	4.307.391	-3.671.341	570.050	4.439.882	-3.869.832
<b>Summe:</b>		<b>636.050</b>	<b>4.307.391</b>	<b>-3.671.341</b>	<b>570.050</b>	<b>4.439.882</b>	<b>-3.869.832</b>

Produktgruppe	57 - Wirtschaft und Tourismus -	Ansatz 2019			Ansatz 2020		
		Erträge (Zeile 10+19)	Aufwendungen (Zeile 17+20)	Ergebnis der lfd. Verwaltungstätigkeit (Zeile 22)	Erträge (Zeile 10+19)	Aufwendungen (Zeile 17+20)	Ergebnis der lfd. Verwaltungstätigkeit (Zeile 22)
5701	Wirtschaftsförderung	95.000	1.972.114	-1.877.114	65.865	2.257.982	-2.192.117
5703	Finanzbeziehungen zu sonstigen Beteiligungen	1.367.961	1.793.000	-425.039	1.397.961	1.663.000	-265.039
<b>Summe:</b>		<b>1.462.961</b>	<b>3.765.114</b>	<b>-2.302.153</b>	<b>1.463.826</b>	<b>3.920.982</b>	<b>-2.457.156</b>

Produktgruppe	61 - Allgemeine Finanzwirtschaft -	Ansatz 2019			Ansatz 2020		
		Erträge (Zeile 10+19)	Aufwendungen (Zeile 17+20)	Ergebnis der lfd. Verwaltungstätigkeit (Zeile 22)	Erträge (Zeile 10+19)	Aufwendungen (Zeile 17+20)	Ergebnis der lfd. Verwaltungstätigkeit (Zeile 22)
6101	Zentrale Finanzwirtschaft	701.393.891	152.343.700	549.050.191	713.136.644	149.965.550	563.171.094
<b>Summe:</b>		<b>701.393.891</b>	<b>152.343.700</b>	<b>549.050.191</b>	<b>713.136.644</b>	<b>149.965.550</b>	<b>563.171.094</b>
<b>Gesamtsumme:</b>		<b>1.094.207.702</b>	<b>1.092.644.856</b>	<b>1.562.847</b>	<b>1.110.864.055</b>	<b>1.108.510.700</b>	<b>2.353.355</b>

# Teilpläne Produktbereiche

Teilergebnisplan Ertrags- und Aufwandsarten		Ergebnis (€)			Haushaltsansatz (€)			Planung (€)		
		2018	2019	2020	2021	2022	2023			
01	Steuern und ähnliche Abgaben	0,00	0	0	0	0	0			
02	+ Zuwendungen und allgemeine Umlagen	10.446.306,35	12.110.488	11.136.485	12.362.168	13.419.023	13.642.520			
03	+ Sonstige Transfererträge	0,00	0	0	0	0	0			
04	+ Öffentlich-rechtliche Leistungsentgelte	5.657,52	2.400	2.400	2.400	2.400	2.400			
05	+ Privatrechtliche Leistungsentgelte	12.385.500,38	12.387.259	12.473.045	12.585.621	12.584.621	12.583.621			
06	+ Kostenerstattungen und Kostenumlagen	16.818.382,86	14.829.922	15.274.520	15.276.705	15.278.880	15.281.120			
07	+ Sonstige ordentliche Erträge	4.899.622,11	2.678.500	2.778.500	2.778.564	2.778.564	2.778.564			
08	+ Aktivierte Eigenleistungen	194.086,90	200.000	140.000	140.000	150.000	200.000			
09	+/- Bestandsveränderungen	0,00	0	0	0	0	0			
<b>10</b>	<b>= Ordentliche Erträge</b>	<b>44.749.556,12</b>	<b>42.208.569</b>	<b>41.804.950</b>	<b>43.145.458</b>	<b>44.213.488</b>	<b>44.488.225</b>			
11	- Personalaufwendungen	68.742.035,28	58.777.257	61.076.682	59.619.395	60.167.557	60.721.164			
12	- Versorgungsaufwendungen	34.883.800,53	34.840.000	38.309.751	36.240.848	36.175.256	36.113.008			
13	- Aufwendungen für Sach- und Dienstleistungen	58.419.412,38	56.948.601	59.099.880	56.389.129	55.955.940	55.754.636			
14	- Bilanzielle Abschreibungen	24.700.081,17	26.508.540	25.362.002	27.504.443	29.171.653	30.184.320			
15	- Transferaufwendungen	682.860,32	370.000	385.800	385.800	385.800	385.800			
16	- Sonstige ordentliche Aufwendungen	18.179.972,93	19.712.727	20.482.014	21.151.461	21.469.627	21.797.825			
<b>17</b>	<b>= Ordentliche Aufwendungen</b>	<b>205.608.162,61</b>	<b>197.157.125</b>	<b>204.716.129</b>	<b>201.291.076</b>	<b>203.325.833</b>	<b>204.956.753</b>			
<b>18</b>	<b>= Ordentliches Ergebnis (= Zeilen 10 und 17)</b>	<b>160.858.606,49-</b>	<b>154.948.556-</b>	<b>162.911.179-</b>	<b>158.145.618-</b>	<b>159.112.345-</b>	<b>160.468.527-</b>			
19	+ Finanzerträge	239.618,56	0	0	0	0	0			
20	- Zinsen und sonstige Finanzaufwendungen	0,00	0	0	0	0	0			
<b>21</b>	<b>= Finanzergebnis (= Zeilen 19 und 20)</b>	<b>239.618,56</b>	<b>0</b>	<b>0</b>	<b>0</b>	<b>0</b>	<b>0</b>			
<b>22</b>	<b>= Ergebnis der laufenden Verwaltungstätigkeit (= Zeilen 18 und 21)</b>	<b>160.618.987,93-</b>	<b>154.948.556-</b>	<b>162.911.179-</b>	<b>158.145.618-</b>	<b>159.112.345-</b>	<b>160.468.527-</b>			
23	+ Außerordentliche Erträge	37.269,00	0	0	0	0	0			
24	- Außerordentliche Aufwendungen	3.362,50	0	0	0	0	0			
<b>25</b>	<b>= Außerordentliches Ergebnis (=Zeilen 23 und 24)</b>	<b>33.906,50</b>	<b>0</b>	<b>0</b>	<b>0</b>	<b>0</b>	<b>0</b>			
<b>26</b>	<b>= Ergebnis vor Berücksichtigung der internen Leistungsbeziehung (=Zeilen 22 und 25)</b>	<b>160.585.081,43-</b>	<b>154.948.556-</b>	<b>162.911.179-</b>	<b>158.145.618-</b>	<b>159.112.345-</b>	<b>160.468.527-</b>			
27	+ Erträge aus internen Leistungsbeziehungen	67.705.935,50	67.912.939	61.937.478	61.938.032	61.938.598	61.939.176			
28	- Aufwendungen aus internen Leistungsbeziehungen	1.697.071,00	1.697.071	1.697.071	1.697.071	1.697.071	1.697.071			
<b>29</b>	<b>= Teilergebnis (= Zeilen 26, 27, 28)</b>	<b>94.576.216,93-</b>	<b>88.732.688-</b>	<b>102.670.772-</b>	<b>97.904.657-</b>	<b>98.870.818-</b>	<b>100.226.422-</b>			



Teilfinanzplan Ein- und Auszahlungsarten		Ergebnis (€)			Haushaltsansatz (€)		Verpfl.-Erm. (€)	Planung (€)		
		2018	2019	2020	2020	2021	2022	2023		
<b>Investitionstätigkeit</b>										
<b>Einzahlungen</b>										
01	aus Zuwendungen für Investitions- maßnahmen	8.732.449,37	6.355.900	<b>7.307.500</b>	<b>0</b>	4.694.200	1.635.000	8.035.000		
02	+ aus der Veräußerung von Sachanlagen	3.033.636,71	1.750.000	<b>2.000.000</b>	<b>0</b>	1.000.000	1.000.000	1.000.000		
03	+ aus der Veräußerung von Finanzanlagen	0,00	0	<b>0</b>	<b>0</b>	0	0	0		
04	+ aus Beiträgen und ähnlichen Entgelten	0,00	0	<b>0</b>	<b>0</b>	0	0	0		
05	+ Sonstige Investitionseinzahlungen	0,00	0	<b>0</b>	<b>0</b>	0	0	0		
<b>06</b>	<b>= Summe der investiven Einzahlungen</b>	<b>11.766.086,08</b>	<b>8.105.900</b>	<b>9.307.500</b>	<b>0</b>	<b>5.694.200</b>	<b>2.635.000</b>	<b>9.035.000</b>		
<b>Auszahlungen</b>										
07	für den Erwerb von Grundstücken und Gebäuden	3.825,93	3.785.000	<b>3.100.000</b>	<b>0</b>	600.000	600.000	600.000		
08	+ für Baumaßnahmen	12.529.776,49	20.266.000	<b>17.363.000</b>	<b>12.110.000</b>	31.229.000	31.325.000	24.000.000		
09	+ für den Erwerb von beweglichem Anlagevermögen	461.912,34	749.000	<b>750.500</b>	<b>0</b>	699.000	699.000	699.000		
10	+ für den Erwerb von Finanzanlagen	0,00	0	<b>0</b>	<b>0</b>	0	0	0		
11	+ von aktivierbaren Zuwendungen	0,00	0	<b>0</b>	<b>0</b>	0	0	0		
12	+ Sonstige Investitionsauszahlungen	0,00	0	<b>0</b>	<b>0</b>	0	0	0		
<b>13</b>	<b>= Summe der investiven Auszahlungen</b>	<b>12.995.514,76</b>	<b>24.800.000</b>	<b>21.213.500</b>	<b>12.110.000</b>	<b>32.528.000</b>	<b>32.624.000</b>	<b>25.299.000</b>		
<b>14</b>	<b>= Saldo Investitionstätigkeit (Einzahlungen ./ Auszahlungen)</b>	<b>1.229.428,68-</b>	<b>16.694.100-</b>	<b>11.906.000-</b>	<b>12.110.000-</b>	<b>26.833.800-</b>	<b>29.989.000-</b>	<b>16.264.000-</b>		

Teilergebnisplan Ertrags- und Aufwandsarten		Ergebnis (€)			Haushaltsansatz (€)			Planung (€)		
		2018	2019	2020	2021	2022	2023			
01	Steuern und ähnliche Abgaben	0,00	0	0	0	0	0			
02	+ Zuwendungen und allgemeine Umlagen	611.043,37	453.275	420.982	397.027	370.092	316.612			
03	+ Sonstige Transfererträge	0,00	0	0	0	0	0			
04	+ Öffentlich-rechtliche Leistungsentgelte	17.855.435,86	23.753.977	23.864.025	23.864.025	23.864.025	23.864.025			
05	+ Privatrechtliche Leistungsentgelte	433.759,62	484.500	434.500	434.500	434.500	434.500			
06	+ Kostenerstattungen und Kostenumlagen	264.792,85	441.550	285.400	475.400	455.400	285.400			
07	+ Sonstige ordentliche Erträge	4.289.684,47	5.894.130	5.891.445	5.893.945	5.893.945	5.893.945			
08	+ Aktivierte Eigenleistungen	0,00	0	0	0	0	0			
09	+/- Bestandsveränderungen	0,00	0	0	0	0	0			
<b>10</b>	<b>= Ordentliche Erträge</b>	<b>23.454.716,17</b>	<b>31.027.432</b>	<b>30.896.352</b>	<b>31.064.897</b>	<b>31.017.962</b>	<b>30.794.482</b>			
11	- Personalaufwendungen	45.891.537,46	43.251.976	45.505.906	45.897.579	46.293.171	46.692.726			
12	- Versorgungsaufwendungen	103,00	0	0	0	0	0			
13	- Aufwendungen für Sach- und Dienstleistungen	10.453.450,14	10.969.300	11.363.078	11.284.078	11.284.078	11.264.078			
14	- Bilanzielle Abschreibungen	2.514.393,43	2.337.613	2.770.027	3.306.557	3.395.227	3.352.170			
15	- Transferaufwendungen	370.500,00	411.050	437.000	437.000	437.000	437.000			
16	- Sonstige ordentliche Aufwendungen	1.804.733,89	2.446.090	2.484.244	2.459.894	2.439.894	2.260.194			
<b>17</b>	<b>= Ordentliche Aufwendungen</b>	<b>61.034.717,92</b>	<b>59.416.029</b>	<b>62.560.255</b>	<b>63.385.108</b>	<b>63.849.370</b>	<b>64.006.168</b>			
<b>18</b>	<b>= Ordentliches Ergebnis (= Zeilen 10 und 17)</b>	<b>37.580.001,75-</b>	<b>28.388.597-</b>	<b>31.663.903-</b>	<b>32.320.210-</b>	<b>32.831.408-</b>	<b>33.211.685-</b>			
19	+ Finanzerträge	0,00	0	0	0	0	0			
20	- Zinsen und sonstige Finanzaufwendungen	0,00	0	0	0	0	0			
<b>21</b>	<b>= Finanzergebnis (= Zeilen 19 und 20)</b>	<b>0,00</b>	<b>0</b>	<b>0</b>	<b>0</b>	<b>0</b>	<b>0</b>			
<b>22</b>	<b>= Ergebnis der laufenden Verwaltungstätigkeit (= Zeilen 18 und 21)</b>	<b>37.580.001,75-</b>	<b>28.388.597-</b>	<b>31.663.903-</b>	<b>32.320.210-</b>	<b>32.831.408-</b>	<b>33.211.685-</b>			
23	+ Außerordentliche Erträge	0,00	0	0	0	0	0			
24	- Außerordentliche Aufwendungen	0,00	0	0	0	0	0			
<b>25</b>	<b>= Außerordentliches Ergebnis (=Zeilen 23 und 24)</b>	<b>0,00</b>	<b>0</b>	<b>0</b>	<b>0</b>	<b>0</b>	<b>0</b>			
<b>26</b>	<b>= Ergebnis vor Berücksichtigung der internen Leistungsbeziehung (=Zeilen 22 und 25)</b>	<b>37.580.001,75-</b>	<b>28.388.597-</b>	<b>31.663.903-</b>	<b>32.320.210-</b>	<b>32.831.408-</b>	<b>33.211.685-</b>			
27	+ Erträge aus internen Leistungsbeziehungen	290.000,00	488.000	488.000	488.000	488.000	488.000			
28	- Aufwendungen aus internen Leistungsbeziehungen	3.189.304,00	3.399.206	3.423.148	3.423.702	3.424.268	3.424.846			
<b>29</b>	<b>= Teilergebnis (= Zeilen 26, 27, 28)</b>	<b>40.479.305,75-</b>	<b>31.299.803-</b>	<b>34.599.051-</b>	<b>35.255.912-</b>	<b>35.767.676-</b>	<b>36.148.531-</b>			

Teilfinanzplan Ein- und Auszahlungsarten		Ergebnis (€)			Haushaltsansatz (€)		Verpfl.-Erm. (€)	Planung (€)		
		2018	2019	2020	2020	2021	2022	2023		
<b>Investitionstätigkeit</b>										
<b>Einzahlungen</b>										
01	aus Zuwendungen für Investitions- maßnahmen	383.423,02	340.000	<b>357.000</b>	<b>0</b>	357.000	357.000	357.000		
02	+ aus der Veräußerung von Sachanlagen	23.307,67	5.000	<b>5.000</b>	<b>0</b>	5.000	5.000	5.000		
03	+ aus der Veräußerung von Finanzanlagen	0,00	0	<b>0</b>	<b>0</b>	0	0	0		
04	+ aus Beiträgen und ähnlichen Entgelten	0,00	0	<b>0</b>	<b>0</b>	0	0	0		
05	+ Sonstige Investitionseinzahlungen	0,00	0	<b>0</b>	<b>0</b>	0	0	0		
<b>06</b>	<b>= Summe der investiven Einzahlungen</b>	<b>406.730,69</b>	<b>345.000</b>	<b>362.000</b>	<b>0</b>	<b>362.000</b>	<b>362.000</b>	<b>362.000</b>		
<b>Auszahlungen</b>										
07	für den Erwerb von Grundstücken und Gebäuden	0,00	0	<b>0</b>	<b>0</b>	0	0	0		
08	+ für Baumaßnahmen	528.488,05	0	<b>0</b>	<b>0</b>	0	0	0		
09	+ für den Erwerb von beweglichem Anlagevermögen	3.571.368,25	3.687.900	<b>3.582.200</b>	<b>2.896.000</b>	3.951.700	2.096.700	2.959.700		
10	+ für den Erwerb von Finanzanlagen	0,00	0	<b>0</b>	<b>0</b>	0	0	0		
11	+ von aktivierbaren Zuwendungen	0,00	0	<b>0</b>	<b>0</b>	0	0	0		
12	+ Sonstige Investitionsauszahlungen	0,00	0	<b>0</b>	<b>0</b>	0	0	0		
<b>13</b>	<b>= Summe der investiven Auszahlungen</b>	<b>4.099.856,30</b>	<b>3.687.900</b>	<b>3.582.200</b>	<b>2.896.000</b>	<b>3.951.700</b>	<b>2.096.700</b>	<b>2.959.700</b>		
<b>14</b>	<b>= Saldo Investitionstätigkeit (Einzahlungen ./ Auszahlungen)</b>	<b>3.693.125,61-</b>	<b>3.342.900-</b>	<b>3.220.200-</b>	<b>2.896.000-</b>	<b>3.589.700-</b>	<b>1.734.700-</b>	<b>2.597.700-</b>		

Teilergebnisplan Ertrags- und Aufwandsarten		Ergebnis (€)			Haushaltsansatz (€)			Planung (€)		
		2018	2019	2020	2021	2022	2023			
01	Steuern und ähnliche Abgaben	0,00	0	0	0	0	0			
02	+ Zuwendungen und allgemeine Umlagen	11.058.154,63	10.825.873	<b>13.379.346</b>	11.691.296	13.829.473	15.500.395			
03	+ Sonstige Transfererträge	679.502,23	880.000	<b>1.522.615</b>	0	0	0			
04	+ Öffentlich-rechtliche Leistungsentgelte	1.049.207,41	950.974	<b>1.050.762</b>	1.058.087	1.065.412	1.072.737			
05	+ Privatrechtliche Leistungsentgelte	271.483,28	263.116	<b>271.416</b>	268.367	267.150	267.150			
06	+ Kostenerstattungen und Kostenumlagen	1.047.382,63	1.366.100	<b>1.369.600</b>	1.369.600	1.369.600	1.369.600			
07	+ Sonstige ordentliche Erträge	341.132,02	108.790	<b>100.990</b>	100.990	100.990	100.990			
08	+ Aktivierte Eigenleistungen	0,00	0	0	0	0	0			
09	+/- Bestandsveränderungen	0,00	0	0	0	0	0			
<b>10</b>	<b>= Ordentliche Erträge</b>	<b>14.446.862,20</b>	<b>14.394.853</b>	<b>17.694.729</b>	<b>14.488.340</b>	<b>16.632.625</b>	<b>18.310.872</b>			
11	- Personalaufwendungen	6.272.371,15	6.418.968	<b>6.517.262</b>	6.578.954	6.641.261	6.704.199			
12	- Versorgungsaufwendungen	0,00	0	0	0	0	0			
13	- Aufwendungen für Sach- und Dienstleistungen	6.711.742,21	7.883.551	<b>7.743.951</b>	8.144.951	8.145.951	8.145.951			
14	- Bilanzielle Abschreibungen	1.183.358,42	1.218.256	<b>1.601.360</b>	893.168	589.267	480.619			
15	- Transferaufwendungen	6.891.500,26	7.267.860	<b>8.138.693</b>	8.420.774	8.712.957	8.990.452			
16	- Sonstige ordentliche Aufwendungen	11.066.081,51	13.964.795	<b>16.263.005</b>	14.433.551	13.412.494	14.442.051			
<b>17</b>	<b>= Ordentliche Aufwendungen</b>	<b>32.125.053,55</b>	<b>36.753.430</b>	<b>40.264.271</b>	<b>38.471.398</b>	<b>37.501.930</b>	<b>38.763.272</b>			
<b>18</b>	<b>= Ordentliches Ergebnis (= Zeilen 10 und 17)</b>	<b>17.678.191,35-</b>	<b>22.358.577-</b>	<b>22.569.542-</b>	<b>23.983.058-</b>	<b>20.869.306-</b>	<b>20.452.399-</b>			
19	+ Finanzerträge	0,00	0	0	0	0	0			
20	- Zinsen und sonstige Finanzaufwendungen	0,00	0	0	0	0	0			
<b>21</b>	<b>= Finanzergebnis (= Zeilen 19 und 20)</b>	<b>0,00</b>	<b>0</b>	<b>0</b>	<b>0</b>	<b>0</b>	<b>0</b>			
<b>22</b>	<b>= Ergebnis der laufenden Verwaltungstätigkeit (= Zeilen 18 und 21)</b>	<b>17.678.191,35-</b>	<b>22.358.577-</b>	<b>22.569.542-</b>	<b>23.983.058-</b>	<b>20.869.306-</b>	<b>20.452.399-</b>			
23	+ Außerordentliche Erträge	0,00	0	0	0	0	0			
24	- Außerordentliche Aufwendungen	0,00	0	0	0	0	0			
<b>25</b>	<b>= Außerordentliches Ergebnis (=Zeilen 23 und 24)</b>	<b>0,00</b>	<b>0</b>	<b>0</b>	<b>0</b>	<b>0</b>	<b>0</b>			
<b>26</b>	<b>= Ergebnis vor Berücksichtigung der internen Leistungsbeziehung (=Zeilen 22 und 25)</b>	<b>17.678.191,35-</b>	<b>22.358.577-</b>	<b>22.569.542-</b>	<b>23.983.058-</b>	<b>20.869.306-</b>	<b>20.452.399-</b>			
27	+ Erträge aus internen Leistungsbeziehungen	2.900.187,57	3.637.900	<b>4.422.200</b>	4.622.200	4.822.200	5.012.200			
28	- Aufwendungen aus internen Leistungsbeziehungen	49.749.626,00	49.749.626	<b>49.749.626</b>	49.749.626	49.749.626	49.749.626			
<b>29</b>	<b>= Teilergebnis (= Zeilen 26, 27, 28)</b>	<b>64.527.629,78-</b>	<b>68.470.303-</b>	<b>67.896.968-</b>	<b>69.110.484-</b>	<b>65.796.732-</b>	<b>65.189.825-</b>			

Teilfinanzplan Ein- und Auszahlungsarten		Ergebnis (€)			Haushaltsansatz (€)		Verpfl.-Erm. (€)	Planung (€)		
		2018	2019	2020	2020	2021	2022	2023		
<b>Investitionstätigkeit</b>										
<b>Einzahlungen</b>										
01	aus Zuwendungen für Investitions- maßnahmen	7.851.751,69	12.353.560	<b>16.526.916</b>	<b>0</b>	10.620.355	5.898.525	4.430.925		
02	+ aus der Veräußerung von Sachanlagen	0,00	0	<b>0</b>	<b>0</b>	0	0	0		
03	+ aus der Veräußerung von Finanzanlagen	0,00	0	<b>0</b>	<b>0</b>	0	0	0		
04	+ aus Beiträgen und ähnlichen Entgelten	0,00	0	<b>0</b>	<b>0</b>	0	0	0		
05	+ Sonstige Investitionseinzahlungen	0,00	10.000	<b>10.000</b>	<b>0</b>	10.000	10.000	10.000		
<b>06</b>	<b>= Summe der investiven Einzahlungen</b>	<b>7.851.751,69</b>	<b>12.363.560</b>	<b>16.536.916</b>	<b>0</b>	<b>10.630.355</b>	<b>5.908.525</b>	<b>4.440.925</b>		
<b>Auszahlungen</b>										
07	für den Erwerb von Grundstücken und Gebäuden	0,00	0	<b>0</b>	<b>0</b>	0	0	0		
08	+ für Baumaßnahmen	6.460.962,10	11.355.100	<b>17.257.800</b>	<b>9.100.000</b>	11.938.000	3.762.000	285.000		
09	+ für den Erwerb von beweglichem Anlagevermögen	7.170.213,71	7.621.350	<b>10.913.815</b>	<b>133.730</b>	6.102.875	5.031.125	5.866.125		
10	+ für den Erwerb von Finanzanlagen	0,00	0	<b>0</b>	<b>0</b>	0	0	0		
11	+ von aktivierbaren Zuwendungen	0,00	0	<b>0</b>	<b>0</b>	0	0	0		
12	+ Sonstige Investitionsauszahlungen	0,00	0	<b>0</b>	<b>0</b>	0	0	0		
<b>13</b>	<b>= Summe der investiven Auszahlungen</b>	<b>13.631.175,81</b>	<b>18.976.450</b>	<b>28.171.615</b>	<b>9.233.730</b>	<b>18.040.875</b>	<b>8.793.125</b>	<b>6.151.125</b>		
<b>14</b>	<b>= Saldo Investitionstätigkeit (Einzahlungen ./ Auszahlungen)</b>	<b>5.779.424,12-</b>	<b>6.612.890-</b>	<b>11.634.699-</b>	<b>9.233.730-</b>	<b>7.410.520-</b>	<b>2.884.600-</b>	<b>1.710.200-</b>		

Teilergebnisplan Ertrags- und Aufwandsarten		Ergebnis (€)			Planung (€)		
		2018	2019	2020	2021	2022	2023
01	Steuern und ähnliche Abgaben	0,00	0	0	0	0	0
02	+ Zuwendungen und allgemeine Umlagen	2.271.439,02	1.654.429	2.066.266	2.066.992	1.702.001	1.567.171
03	+ Sonstige Transfererträge	0,00	0	0	0	0	0
04	+ Öffentlich-rechtliche Leistungsentgelte	155.469,98	181.164	169.164	169.164	169.164	169.164
05	+ Privatrechtliche Leistungsentgelte	943.329,51	991.130	991.130	991.130	991.130	991.130
06	+ Kostenerstattungen und Kostenumlagen	1.317,78	50	50	50	50	50
07	+ Sonstige ordentliche Erträge	0,00	200	200	200	200	200
08	+ Aktivierte Eigenleistungen	0,00	0	0	0	0	0
09	+/- Bestandsveränderungen	0,00	0	0	0	0	0
<b>10</b>	<b>= Ordentliche Erträge</b>	<b>3.371.556,29</b>	<b>2.826.973</b>	<b>3.226.810</b>	<b>3.227.536</b>	<b>2.862.545</b>	<b>2.727.715</b>
11	- Personalaufwendungen	8.075.424,66	8.779.643	8.683.845	8.769.502	8.856.003	8.943.378
12	- Versorgungsaufwendungen	0,00	0	0	0	0	0
13	- Aufwendungen für Sach- und Dienstleistungen	650.493,20	602.929	1.022.183	917.673	721.370	609.929
14	- Bilanzielle Abschreibungen	178.589,81	166.979	162.435	145.459	138.999	133.846
15	- Transferaufwendungen	19.670.118,36	19.532.876	19.893.145	20.164.354	20.583.238	20.805.405
16	- Sonstige ordentliche Aufwendungen	1.903.592,59	1.907.614	1.954.487	2.309.987	2.107.507	2.101.697
<b>17</b>	<b>= Ordentliche Aufwendungen</b>	<b>30.478.218,62</b>	<b>30.990.041</b>	<b>31.716.095</b>	<b>32.306.975</b>	<b>32.407.117</b>	<b>32.594.255</b>
<b>18</b>	<b>= Ordentliches Ergebnis (= Zeilen 10 und 17)</b>	<b>27.106.662,33-</b>	<b>28.163.068-</b>	<b>28.489.285-</b>	<b>29.079.438-</b>	<b>29.544.572-</b>	<b>29.866.541-</b>
19	+ Finanzerträge	0,00	0	0	0	0	0
20	- Zinsen und sonstige Finanzaufwendungen	0,00	0	0	0	0	0
<b>21</b>	<b>= Finanzergebnis (= Zeilen 19 und 20)</b>	<b>0,00</b>	<b>0</b>	<b>0</b>	<b>0</b>	<b>0</b>	<b>0</b>
<b>22</b>	<b>= Ergebnis der laufenden Verwaltungstätigkeit (= Zeilen 18 und 21)</b>	<b>27.106.662,33-</b>	<b>28.163.068-</b>	<b>28.489.285-</b>	<b>29.079.438-</b>	<b>29.544.572-</b>	<b>29.866.541-</b>
23	+ Außerordentliche Erträge	0,00	0	0	0	0	0
24	- Außerordentliche Aufwendungen	0,00	0	0	0	0	0
<b>25</b>	<b>= Außerordentliches Ergebnis (=Zeilen 23 und 24)</b>	<b>0,00</b>	<b>0</b>	<b>0</b>	<b>0</b>	<b>0</b>	<b>0</b>
<b>26</b>	<b>= Ergebnis vor Berücksichtigung der internen Leistungsbeziehung (=Zeilen 22 und 25)</b>	<b>27.106.662,33-</b>	<b>28.163.068-</b>	<b>28.489.285-</b>	<b>29.079.438-</b>	<b>29.544.572-</b>	<b>29.866.541-</b>
27	+ Erträge aus internen Leistungsbeziehungen	0,00	0	0	0	0	0
28	- Aufwendungen aus internen Leistungsbeziehungen	1.870.501,00	1.870.501	1.870.501	1.870.501	1.870.501	1.870.501
<b>29</b>	<b>= Teilergebnis (= Zeilen 26, 27, 28)</b>	<b>28.977.163,33-</b>	<b>30.033.569-</b>	<b>30.359.786-</b>	<b>30.949.939-</b>	<b>31.415.073-</b>	<b>31.737.042-</b>

Teilfinanzplan Ein- und Auszahlungsarten		Ergebnis (€)			Haushaltsansatz (€)		Verpfl.-Erm. (€)	Planung (€)		
		2018	2019	2020	2020	2021	2022	2023		
<b>Investitionstätigkeit</b>										
<b>Einzahlungen</b>										
01	aus Zuwendungen für Investitions- maßnahmen	14.092,34	13.000	<b>14.000</b>	<b>0</b>	129.000	14.000	14.000		
02	+ aus der Veräußerung von Sachanlagen	1,00	2.000	<b>2.000</b>	<b>0</b>	2.000	2.000	2.000		
03	+ aus der Veräußerung von Finanzanlagen	0,00	0	<b>0</b>	<b>0</b>	0	0	0		
04	+ aus Beiträgen und ähnlichen Entgelten	0,00	0	<b>0</b>	<b>0</b>	0	0	0		
05	+ Sonstige Investitionseinzahlungen	0,00	0	<b>0</b>	<b>0</b>	0	0	0		
<b>06</b>	<b>= Summe der investiven Einzahlungen</b>	<b>14.093,34</b>	<b>15.000</b>	<b>16.000</b>	<b>0</b>	<b>131.000</b>	<b>16.000</b>	<b>16.000</b>		
<b>Auszahlungen</b>										
07	für den Erwerb von Grundstücken und Gebäuden	0,00	0	<b>0</b>	<b>0</b>	0	0	0		
08	+ für Baumaßnahmen	0,00	0	<b>9.500</b>	<b>0</b>	0	0	0		
09	+ für den Erwerb von beweglichem Anlagevermögen	713.775,14	442.240	<b>453.528</b>	<b>0</b>	683.528	453.528	453.528		
10	+ für den Erwerb von Finanzanlagen	0,00	0	<b>0</b>	<b>0</b>	0	0	0		
11	+ von aktivierbaren Zuwendungen	0,00	0	<b>0</b>	<b>0</b>	0	0	0		
12	+ Sonstige Investitionsauszahlungen	0,00	0	<b>0</b>	<b>0</b>	0	0	0		
<b>13</b>	<b>= Summe der investiven Auszahlungen</b>	<b>713.775,14</b>	<b>442.240</b>	<b>463.028</b>	<b>0</b>	<b>683.528</b>	<b>453.528</b>	<b>453.528</b>		
<b>14</b>	<b>= Saldo Investitionstätigkeit (Einzahlungen ./ Auszahlungen)</b>	<b>699.681,80-</b>	<b>427.240-</b>	<b>447.028-</b>	<b>0</b>	<b>552.528-</b>	<b>437.528-</b>	<b>437.528-</b>		

Teilergebnisplan Ertrags- und Aufwandsarten		Ergebnis (€)			Haushaltsansatz (€)			Planung (€)		
		2018	2019	2020	2021	2022	2023			
01	Steuern und ähnliche Abgaben	0,00	0	0	0	0	0			
02	+ Zuwendungen und allgemeine Umlagen	7.088.623,91	9.154.126	5.729.407	4.503.911	4.403.998	4.296.414			
03	+ Sonstige Transfererträge	2.162.863,65	1.927.000	1.808.500	1.758.500	1.708.500	1.658.500			
04	+ Öffentlich-rechtliche Leistungsentgelte	276.382,17	135.000	285.000	285.000	285.000	285.000			
05	+ Privatrechtliche Leistungsentgelte	7.310,00	7.300	7.300	7.300	7.300	7.300			
06	+ Kostenerstattungen und Kostenumlagen	91.196.230,59	100.864.600	100.539.580	100.544.000	100.713.700	101.765.700			
07	+ Sonstige ordentliche Erträge	4.900.325,65	179.100	173.100	168.100	168.100	168.100			
08	+ Aktivierte Eigenleistungen	0,00	0	0	0	0	0			
09	+/- Bestandsveränderungen	0,00	0	0	0	0	0			
<b>10</b>	<b>= Ordentliche Erträge</b>	<b>105.631.735,97</b>	<b>112.267.126</b>	<b>108.542.887</b>	<b>107.266.811</b>	<b>107.286.598</b>	<b>108.181.014</b>			
11	- Personalaufwendungen	12.690.698,73	12.029.940	11.574.786	11.679.394	11.785.049	11.891.748			
12	- Versorgungsaufwendungen	0,00	0	0	0	0	0			
13	- Aufwendungen für Sach- und Dienstleistungen	3.964.266,45	11.075.071	11.062.071	11.168.571	11.443.571	11.718.571			
14	- Bilanzielle Abschreibungen	278.605,70	135.607	283.897	283.897	283.877	283.602			
15	- Transferaufwendungen	200.208.194,87	213.736.595	207.012.045	205.594.539	205.327.777	206.003.425			
16	- Sonstige ordentliche Aufwendungen	3.952.792,88	3.398.262	3.051.995	3.010.395	3.011.595	3.000.295			
<b>17</b>	<b>= Ordentliche Aufwendungen</b>	<b>221.094.558,63</b>	<b>240.375.475</b>	<b>232.984.794</b>	<b>231.736.796</b>	<b>231.851.869</b>	<b>232.897.641</b>			
<b>18</b>	<b>= Ordentliches Ergebnis (= Zeilen 10 und 17)</b>	<b>115.462.822,66-</b>	<b>128.108.349-</b>	<b>124.441.907-</b>	<b>124.469.985-</b>	<b>124.565.270-</b>	<b>124.716.627-</b>			
19	+ Finanzerträge	0,00	0	0	0	0	0			
20	- Zinsen und sonstige Finanzaufwendungen	0,00	0	0	0	0	0			
<b>21</b>	<b>= Finanzergebnis (= Zeilen 19 und 20)</b>	<b>0,00</b>	<b>0</b>	<b>0</b>	<b>0</b>	<b>0</b>	<b>0</b>			
<b>22</b>	<b>= Ergebnis der laufenden Verwaltungstätigkeit (= Zeilen 18 und 21)</b>	<b>115.462.822,66-</b>	<b>128.108.349-</b>	<b>124.441.907-</b>	<b>124.469.985-</b>	<b>124.565.270-</b>	<b>124.716.627-</b>			
23	+ Außerordentliche Erträge	0,00	0	0	0	0	0			
24	- Außerordentliche Aufwendungen	0,00	0	0	0	0	0			
<b>25</b>	<b>= Außerordentliches Ergebnis (=Zeilen 23 und 24)</b>	<b>0,00</b>	<b>0</b>	<b>0</b>	<b>0</b>	<b>0</b>	<b>0</b>			
<b>26</b>	<b>= Ergebnis vor Berücksichtigung der internen Leistungsbeziehung (=Zeilen 22 und 25)</b>	<b>115.462.822,66-</b>	<b>128.108.349-</b>	<b>124.441.907-</b>	<b>124.469.985-</b>	<b>124.565.270-</b>	<b>124.716.627-</b>			
27	+ Erträge aus internen Leistungsbeziehungen	0,00	0	0	0	0	0			
28	- Aufwendungen aus internen Leistungsbeziehungen	9.224.563,57	10.162.276	4.946.576	5.146.576	5.346.576	5.536.576			
<b>29</b>	<b>= Teilergebnis (= Zeilen 26, 27, 28)</b>	<b>124.687.386,23-</b>	<b>138.270.625-</b>	<b>129.388.483-</b>	<b>129.616.561-</b>	<b>129.911.846-</b>	<b>130.253.203-</b>			



Teilfinanzplan Ein- und Auszahlungsarten		Ergebnis (€)			Haushaltsansatz (€)		Verpfl.-Erm. (€)	Planung (€)		
		2018	2019	2020	2020	2021	2022	2023		
<b>Investitionstätigkeit</b>										
<b>Einzahlungen</b>										
01	aus Zuwendungen für Investitionsmaßnahmen	383.300,00	22.600	<b>21.000</b>	<b>0</b>	21.000	21.000	21.000	21.000	
02	+ aus der Veräußerung von Sachanlagen	0,00	0	<b>0</b>	<b>0</b>	0	0	0	0	
03	+ aus der Veräußerung von Finanzanlagen	11.550,00	16.000	<b>16.000</b>	<b>0</b>	16.000	16.000	16.000	16.000	
04	+ aus Beiträgen und ähnlichen Entgelten	0,00	0	<b>0</b>	<b>0</b>	0	0	0	0	
05	+ Sonstige Investitionseinzahlungen	0,00	0	<b>0</b>	<b>0</b>	0	0	0	0	
<b>06</b>	<b>= Summe der investiven Einzahlungen</b>	<b>394.850,00</b>	<b>38.600</b>	<b>37.000</b>	<b>0</b>	<b>37.000</b>	<b>37.000</b>	<b>37.000</b>	<b>37.000</b>	
<b>Auszahlungen</b>										
07	für den Erwerb von Grundstücken und Gebäuden	0,00	0	<b>0</b>	<b>0</b>	0	0	0	0	
08	+ für Baumaßnahmen	289.033,42	0	<b>0</b>	<b>0</b>	0	0	0	0	
09	+ für den Erwerb von beweglichem Anlagevermögen	8.630,94	23.000	<b>40.000</b>	<b>0</b>	40.000	40.000	40.000	40.000	
10	+ für den Erwerb von Finanzanlagen	0,00	21.000	<b>21.000</b>	<b>0</b>	21.000	21.000	21.000	21.000	
11	+ von aktivierbaren Zuwendungen	0,00	16.000	<b>16.000</b>	<b>0</b>	16.000	16.000	16.000	16.000	
12	+ Sonstige Investitionsauszahlungen	0,00	0	<b>0</b>	<b>0</b>	0	0	0	0	
<b>13</b>	<b>= Summe der investiven Auszahlungen</b>	<b>297.664,36</b>	<b>60.000</b>	<b>77.000</b>	<b>0</b>	<b>77.000</b>	<b>77.000</b>	<b>77.000</b>	<b>77.000</b>	
<b>14</b>	<b>= Saldo Investitionstätigkeit (Einzahlungen ./ Auszahlungen)</b>	<b>97.185,64</b>	<b>21.400-</b>	<b>40.000-</b>	<b>0</b>	<b>40.000-</b>	<b>40.000-</b>	<b>40.000-</b>	<b>40.000-</b>	

Teilergebnisplan Ertrags- und Aufwandsarten		Ergebnis (€)			Haushaltsansatz (€)			Planung (€)		
		2018	2019	2020	2021	2022	2023			
01	Steuern und ähnliche Abgaben	0,00	0	0	0	0	0			
02	+ Zuwendungen und allgemeine Umlagen	4.875.467,71	3.960.599	<b>4.106.819</b>	3.795.693	3.832.773	3.800.977			
03	+ Sonstige Transfererträge	3.656.939,45	3.198.809	<b>3.128.761</b>	3.174.042	3.174.042	3.174.042			
04	+ Öffentlich-rechtliche Leistungsentgelte	5.018.627,19	5.230.773	<b>5.651.493</b>	5.838.396	5.838.396	5.838.396			
05	+ Privatrechtliche Leistungsentgelte	2.248.877,26	2.130.502	<b>2.133.502</b>	2.133.502	2.133.502	2.133.502			
06	+ Kostenerstattungen und Kostenumlagen	13.578.092,03	17.406.868	<b>15.705.960</b>	15.705.960	15.705.960	15.705.960			
07	+ Sonstige ordentliche Erträge	27.358,54	15.758	<b>15.758</b>	15.758	15.758	15.758			
08	+ Aktivierte Eigenleistungen	0,00	0	0	0	0	0			
09	+/- Bestandsveränderungen	0,00	0	0	0	0	0			
<b>10</b>	<b>= Ordentliche Erträge</b>	<b>29.405.362,18</b>	<b>31.943.309</b>	<b>30.742.293</b>	<b>30.663.351</b>	<b>30.700.431</b>	<b>30.668.635</b>			
11	- Personalaufwendungen	18.188.269,66	18.173.964	<b>19.186.813</b>	19.373.675	19.562.402	19.753.038			
12	- Versorgungsaufwendungen	0,00	0	0	0	0	0			
13	- Aufwendungen für Sach- und Dienstleistungen	8.108.338,05	8.312.938	<b>8.281.501</b>	8.222.501	8.222.501	8.222.501			
14	- Bilanzielle Abschreibungen	552.537,94	410.557	<b>450.712</b>	464.894	424.824	386.249			
15	- Transferaufwendungen	97.331.642,98	106.301.582	<b>108.293.896</b>	115.008.621	117.382.855	119.411.046			
16	- Sonstige ordentliche Aufwendungen	2.559.993,52	2.952.583	<b>2.920.333</b>	2.852.487	2.830.487	2.830.487			
<b>17</b>	<b>= Ordentliche Aufwendungen</b>	<b>126.740.782,15</b>	<b>136.151.624</b>	<b>139.133.255</b>	<b>145.922.178</b>	<b>148.423.069</b>	<b>150.603.321</b>			
<b>18</b>	<b>= Ordentliches Ergebnis (= Zeilen 10 und 17)</b>	<b>97.335.419,97-</b>	<b>104.208.315-</b>	<b>108.390.961-</b>	<b>115.258.827-</b>	<b>117.722.638-</b>	<b>119.934.685-</b>			
19	+ Finanzerträge	0,00	0	0	0	0	0			
20	- Zinsen und sonstige Finanzaufwendungen	0,00	0	0	0	0	0			
<b>21</b>	<b>= Finanzergebnis (= Zeilen 19 und 20)</b>	<b>0,00</b>	<b>0</b>	<b>0</b>	<b>0</b>	<b>0</b>	<b>0</b>			
<b>22</b>	<b>= Ergebnis der laufenden Verwaltungstätigkeit (= Zeilen 18 und 21)</b>	<b>97.335.419,97-</b>	<b>104.208.315-</b>	<b>108.390.961-</b>	<b>115.258.827-</b>	<b>117.722.638-</b>	<b>119.934.685-</b>			
23	+ Außerordentliche Erträge	0,00	0	0	0	0	0			
24	- Außerordentliche Aufwendungen	0,00	0	0	0	0	0			
<b>25</b>	<b>= Außerordentliches Ergebnis (=Zeilen 23 und 24)</b>	<b>0,00</b>	<b>0</b>	<b>0</b>	<b>0</b>	<b>0</b>	<b>0</b>			
<b>26</b>	<b>= Ergebnis vor Berücksichtigung der internen Leistungsbeziehung (=Zeilen 22 und 25)</b>	<b>97.335.419,97-</b>	<b>104.208.315-</b>	<b>108.390.961-</b>	<b>115.258.827-</b>	<b>117.722.638-</b>	<b>119.934.685-</b>			
27	+ Erträge aus internen Leistungsbeziehungen	0,00	0	0	0	0	0			
28	- Aufwendungen aus internen Leistungsbeziehungen	2.035.274,00	2.035.274	<b>2.035.274</b>	2.035.274	2.035.274	2.035.274			
<b>29</b>	<b>= Teilergebnis (= Zeilen 26, 27, 28)</b>	<b>99.370.693,97-</b>	<b>106.243.589-</b>	<b>110.426.235-</b>	<b>117.294.101-</b>	<b>119.757.912-</b>	<b>121.969.959-</b>			

Teilfinanzplan Ein- und Auszahlungsarten		Ergebnis (€)		Haushaltsansatz (€)		Verpfl.-Erm. (€)	Planung (€)		
		2018	2019	2020	2020		2021	2022	2023
<b>Investitionstätigkeit</b>									
<b>Einzahlungen</b>									
01	aus Zuwendungen für Investitionsmaßnahmen	74.532,47	41.000	<b>41.000</b>	<b>0</b>	41.000	41.000	41.000	
02	+ aus der Veräußerung von Sachanlagen	0,00	0	<b>0</b>	<b>0</b>	0	0	0	
03	+ aus der Veräußerung von Finanzanlagen	0,00	0	<b>0</b>	<b>0</b>	0	0	0	
04	+ aus Beiträgen und ähnlichen Entgelten	0,00	0	<b>0</b>	<b>0</b>	0	0	0	
05	+ Sonstige Investitionseinzahlungen	0,00	0	<b>0</b>	<b>0</b>	0	0	0	
<b>06</b>	<b>= Summe der investiven Einzahlungen</b>	<b>74.532,47</b>	<b>41.000</b>	<b>41.000</b>	<b>0</b>	<b>41.000</b>	<b>41.000</b>	<b>41.000</b>	
<b>Auszahlungen</b>									
07	für den Erwerb von Grundstücken und Gebäuden	0,00	0	<b>0</b>	<b>0</b>	0	0	0	
08	+ für Baumaßnahmen	9.849,18	0	<b>50.000</b>	<b>0</b>	0	0	0	
09	+ für den Erwerb von beweglichem Anlagevermögen	171.417,53	353.170	<b>367.170</b>	<b>0</b>	348.170	341.170	344.170	
10	+ für den Erwerb von Finanzanlagen	0,00	0	<b>0</b>	<b>0</b>	0	0	0	
11	+ von aktivierbaren Zuwendungen	0,00	0	<b>0</b>	<b>0</b>	0	0	0	
12	+ Sonstige Investitionsauszahlungen	0,00	0	<b>0</b>	<b>0</b>	0	0	0	
<b>13</b>	<b>= Summe der investiven Auszahlungen</b>	<b>181.266,71</b>	<b>353.170</b>	<b>417.170</b>	<b>0</b>	<b>348.170</b>	<b>341.170</b>	<b>344.170</b>	
<b>14</b>	<b>= Saldo Investitionstätigkeit (Einzahlungen ./ Auszahlungen)</b>	<b>106.734,24-</b>	<b>312.170-</b>	<b>376.170-</b>	<b>0</b>	<b>307.170-</b>	<b>300.170-</b>	<b>303.170-</b>	

Teilergebnisplan Ertrags- und Aufwandsarten		Ergebnis (€)			Haushaltsansatz (€)			Planung (€)		
		2018	2019	2020	2021	2022	2023			
01	Steuern und ähnliche Abgaben	0,00	0	0	0	0	0			
02	+ Zuwendungen und allgemeine Umlagen	405.443,83	390.101	390.101	390.101	390.101	390.101			
03	+ Sonstige Transfererträge	0,00	0	0	0	0	0			
04	+ Öffentlich-rechtliche Leistungsentgelte	296.200,31	270.000	280.000	280.000	280.000	280.000			
05	+ Privatrechtliche Leistungsentgelte	57.020,50	62.000	57.000	57.000	57.000	57.000			
06	+ Kostenerstattungen und Kostenumlagen	19.870,72	248.400	194.360	197.951	67.345	67.869			
07	+ Sonstige ordentliche Erträge	0,00	0	0	0	0	0			
08	+ Aktivierte Eigenleistungen	0,00	0	0	0	0	0			
09	+/- Bestandsveränderungen	0,00	0	0	0	0	0			
<b>10</b>	<b>= Ordentliche Erträge</b>	<b>778.535,36</b>	<b>970.501</b>	<b>921.461</b>	<b>925.052</b>	<b>794.446</b>	<b>794.970</b>			
11	- Personalaufwendungen	4.734.213,93	4.948.685	4.706.921	4.752.785	4.799.106	4.845.896			
12	- Versorgungsaufwendungen	0,00	0	0	0	0	0			
13	- Aufwendungen für Sach- und Dienstleistungen	81.145,40	127.000	67.000	67.000	67.000	67.000			
14	- Bilanzielle Abschreibungen	8.738,11	10.363	10.311	9.935	8.667	8.397			
15	- Transferaufwendungen	1.180.911,12	1.393.020	1.441.223	1.443.223	1.365.223	1.365.223			
16	- Sonstige ordentliche Aufwendungen	83.198,67	185.320	160.600	156.120	155.600	156.120			
<b>17</b>	<b>= Ordentliche Aufwendungen</b>	<b>6.088.207,23</b>	<b>6.664.388</b>	<b>6.386.055</b>	<b>6.429.063</b>	<b>6.395.596</b>	<b>6.442.636</b>			
<b>18</b>	<b>= Ordentliches Ergebnis (= Zeilen 10 und 17)</b>	<b>5.309.671,87-</b>	<b>5.693.887-</b>	<b>5.464.594-</b>	<b>5.504.011-</b>	<b>5.601.150-</b>	<b>5.647.667-</b>			
19	+ Finanzerträge	0,00	0	0	0	0	0			
20	- Zinsen und sonstige Finanzaufwendungen	0,00	0	0	0	0	0			
<b>21</b>	<b>= Finanzergebnis (= Zeilen 19 und 20)</b>	<b>0,00</b>	<b>0</b>	<b>0</b>	<b>0</b>	<b>0</b>	<b>0</b>			
<b>22</b>	<b>= Ergebnis der laufenden Verwaltungstätigkeit (= Zeilen 18 und 21)</b>	<b>5.309.671,87-</b>	<b>5.693.887-</b>	<b>5.464.594-</b>	<b>5.504.011-</b>	<b>5.601.150-</b>	<b>5.647.667-</b>			
23	+ Außerordentliche Erträge	0,00	0	0	0	0	0			
24	- Außerordentliche Aufwendungen	0,00	0	0	0	0	0			
<b>25</b>	<b>= Außerordentliches Ergebnis (=Zeilen 23 und 24)</b>	<b>0,00</b>	<b>0</b>	<b>0</b>	<b>0</b>	<b>0</b>	<b>0</b>			
<b>26</b>	<b>= Ergebnis vor Berücksichtigung der internen Leistungsbeziehung (=Zeilen 22 und 25)</b>	<b>5.309.671,87-</b>	<b>5.693.887-</b>	<b>5.464.594-</b>	<b>5.504.011-</b>	<b>5.601.150-</b>	<b>5.647.667-</b>			
27	+ Erträge aus internen Leistungsbeziehungen	0,00	0	0	0	0	0			
28	- Aufwendungen aus internen Leistungsbeziehungen	190.047,00	190.047	190.047	190.047	190.047	190.047			
<b>29</b>	<b>= Teilergebnis (= Zeilen 26, 27, 28)</b>	<b>5.499.718,87-</b>	<b>5.883.934-</b>	<b>5.654.641-</b>	<b>5.694.058-</b>	<b>5.791.197-</b>	<b>5.837.714-</b>			

Teilfinanzplan Ein- und Auszahlungsarten		Ergebnis (€)			Haushaltsansatz (€)		Verpfl.-Erm. (€)	Planung (€)		
		2018	2019	2020	2020	2021	2022	2023		
<b>Investitionstätigkeit</b>										
<b>Einzahlungen</b>										
01	aus Zuwendungen für Investitions- maßnahmen	0,00	0	0	0	0	0	0	0	0
02	+ aus der Veräußerung von Sachanlagen	0,00	0	0	0	0	0	0	0	0
03	+ aus der Veräußerung von Finanzanlagen	0,00	0	0	0	0	0	0	0	0
04	+ aus Beiträgen und ähnlichen Entgelten	0,00	0	0	0	0	0	0	0	0
05	+ Sonstige Investitionseinzahlungen	0,00	0	0	0	0	0	0	0	0
<b>06</b>	<b>= Summe der investiven Einzahlungen</b>	0,00	0	0	0	0	0	0	0	0
<b>Auszahlungen</b>										
07	für den Erwerb von Grundstücken und Gebäuden	0,00	0	0	0	0	0	0	0	0
08	+ für Baumaßnahmen	0,00	0	0	0	0	0	0	0	0
09	+ für den Erwerb von beweglichem Anlagevermögen	2.666,49	10.500	10.500	0	10.500	10.500	10.500	10.500	10.500
10	+ für den Erwerb von Finanzanlagen	0,00	0	0	0	0	0	0	0	0
11	+ von aktivierbaren Zuwendungen	0,00	0	0	0	0	0	0	0	0
12	+ Sonstige Investitionsauszahlungen	0,00	0	0	0	0	0	0	0	0
<b>13</b>	<b>= Summe der investiven Auszahlungen</b>	2.666,49	10.500	10.500	0	10.500	10.500	10.500	10.500	10.500
<b>14</b>	<b>= Saldo Investitionstätigkeit (Einzahlungen ./ Auszahlungen)</b>	2.666,49-	10.500-	10.500-	0	10.500-	10.500-	10.500-	10.500-	10.500-

Teilergebnisplan Ertrags- und Aufwandsarten		Ergebnis (€)			Haushaltsansatz (€)			Planung (€)		
		2018	2019	2020	2021	2022	2023			
01	Steuern und ähnliche Abgaben	0,00	0	0	0	0	0			
02	+ Zuwendungen und allgemeine Umlagen	264.527,54	205.942	166.364	198.198	212.621	213.027			
03	+ Sonstige Transfererträge	0,00	0	0	0	0	0			
04	+ Öffentlich-rechtliche Leistungsentgelte	0,00	0	0	0	0	0			
05	+ Privatrechtliche Leistungsentgelte	3.825,67	3.771	3.771	3.771	3.771	3.771			
06	+ Kostenerstattungen und Kostenumlagen	398.337,39	416.000	416.000	416.000	416.000	416.000			
07	+ Sonstige ordentliche Erträge	898,54	0	0	0	0	0			
08	+ Aktivierte Eigenleistungen	0,00	0	0	0	0	0			
09	+/- Bestandsveränderungen	0,00	0	0	0	0	0			
<b>10</b>	<b>= Ordentliche Erträge</b>	<b>667.589,14</b>	<b>625.713</b>	<b>586.135</b>	<b>617.969</b>	<b>632.392</b>	<b>632.798</b>			
11	- Personalaufwendungen	1.689.108,12	1.666.823	1.715.521	1.742.673	1.759.999	1.777.495			
12	- Versorgungsaufwendungen	0,00	0	0	0	0	0			
13	- Aufwendungen für Sach- und Dienstleistungen	1.274.907,87	1.314.591	1.354.591	1.354.591	1.354.591	1.354.591			
14	- Bilanzielle Abschreibungen	123.832,25	262.780	171.387	203.228	217.654	218.073			
15	- Transferaufwendungen	1.151.394,72	1.023.753	1.023.753	936.253	936.253	936.253			
16	- Sonstige ordentliche Aufwendungen	7.242,82	9.062	9.062	9.062	9.062	9.062			
<b>17</b>	<b>= Ordentliche Aufwendungen</b>	<b>4.246.485,78</b>	<b>4.277.009</b>	<b>4.274.314</b>	<b>4.245.807</b>	<b>4.277.559</b>	<b>4.295.474</b>			
<b>18</b>	<b>= Ordentliches Ergebnis (= Zeilen 10 und 17)</b>	<b>3.578.896,64-</b>	<b>3.651.296-</b>	<b>3.688.179-</b>	<b>3.627.838-</b>	<b>3.645.167-</b>	<b>3.662.676-</b>			
19	+ Finanzerträge	0,00	0	0	0	0	0			
20	- Zinsen und sonstige Finanzaufwendungen	0,00	0	0	0	0	0			
<b>21</b>	<b>= Finanzergebnis (= Zeilen 19 und 20)</b>	<b>0,00</b>	<b>0</b>	<b>0</b>	<b>0</b>	<b>0</b>	<b>0</b>			
<b>22</b>	<b>= Ergebnis der laufenden Verwaltungstätigkeit (= Zeilen 18 und 21)</b>	<b>3.578.896,64-</b>	<b>3.651.296-</b>	<b>3.688.179-</b>	<b>3.627.838-</b>	<b>3.645.167-</b>	<b>3.662.676-</b>			
23	+ Außerordentliche Erträge	0,00	0	0	0	0	0			
24	- Außerordentliche Aufwendungen	0,00	0	0	0	0	0			
<b>25</b>	<b>= Außerordentliches Ergebnis (=Zeilen 23 und 24)</b>	<b>0,00</b>	<b>0</b>	<b>0</b>	<b>0</b>	<b>0</b>	<b>0</b>			
<b>26</b>	<b>= Ergebnis vor Berücksichtigung der internen Leistungsbeziehung (=Zeilen 22 und 25)</b>	<b>3.578.896,64-</b>	<b>3.651.296-</b>	<b>3.688.179-</b>	<b>3.627.838-</b>	<b>3.645.167-</b>	<b>3.662.676-</b>			
27	+ Erträge aus internen Leistungsbeziehungen	0,00	0	0	0	0	0			
28	- Aufwendungen aus internen Leistungsbeziehungen	1.845.552,50	1.840.654	1.841.251	1.841.251	1.841.251	1.841.251			
<b>29</b>	<b>= Teilergebnis (= Zeilen 26, 27, 28)</b>	<b>5.424.449,14-</b>	<b>5.491.950-</b>	<b>5.529.430-</b>	<b>5.469.089-</b>	<b>5.486.418-</b>	<b>5.503.927-</b>			

Teilfinanzplan Ein- und Auszahlungsarten		Ergebnis (€)	Haushaltsansatz (€)		Verpfl.-Erm. (€)	Planung (€)		
		2018	2019	2020	2020	2021	2022	2023
<b>Investitionstätigkeit</b>								
<b>Einzahlungen</b>								
01	aus Zuwendungen für Investitionsmaßnahmen	1.868.862,00	756.733	<b>756.733</b>	<b>0</b>	756.733	756.733	756.733
02	+ aus der Veräußerung von Sachanlagen	0,00	0	<b>0</b>	<b>0</b>	0	0	0
03	+ aus der Veräußerung von Finanzanlagen	0,00	0	<b>0</b>	<b>0</b>	0	0	0
04	+ aus Beiträgen und ähnlichen Entgelten	0,00	0	<b>0</b>	<b>0</b>	0	0	0
05	+ Sonstige Investitionseinzahlungen	0,00	0	<b>0</b>	<b>0</b>	0	0	0
<b>06</b>	<b>= Summe der investiven Einzahlungen</b>	<b>1.868.862,00</b>	<b>756.733</b>	<b>756.733</b>	<b>0</b>	<b>756.733</b>	<b>756.733</b>	<b>756.733</b>
<b>Auszahlungen</b>								
07	für den Erwerb von Grundstücken und Gebäuden	0,00	0	<b>0</b>	<b>0</b>	0	0	0
08	+ für Baumaßnahmen	826.896,17	350.000	<b>500.000</b>	<b>0</b>	450.000	450.000	450.000
09	+ für den Erwerb von beweglichem Anlagevermögen	109.601,52	406.733	<b>256.733</b>	<b>0</b>	306.733	306.733	306.733
10	+ für den Erwerb von Finanzanlagen	0,00	0	<b>0</b>	<b>0</b>	0	0	0
11	+ von aktivierbaren Zuwendungen	0,00	0	<b>0</b>	<b>0</b>	0	0	0
12	+ Sonstige Investitionsauszahlungen	0,00	0	<b>0</b>	<b>0</b>	0	0	0
<b>13</b>	<b>= Summe der investiven Auszahlungen</b>	<b>936.497,69</b>	<b>756.733</b>	<b>756.733</b>	<b>0</b>	<b>756.733</b>	<b>756.733</b>	<b>756.733</b>
<b>14</b>	<b>= Saldo Investitionstätigkeit (Einzahlungen ./ Auszahlungen)</b>	<b>932.364,31</b>	<b>0</b>	<b>0</b>	<b>0</b>	<b>0</b>	<b>0</b>	<b>0</b>

Teilergebnisplan Ertrags- und Aufwandsarten		Ergebnis (€)			Haushaltsansatz (€)			Planung (€)		
		2018	2019	2020	2021	2022	2023			
01	Steuern und ähnliche Abgaben	0,00	0	0	0	0	0			
02	+ Zuwendungen und allgemeine Umlagen	3.214.979,89	5.268.792	7.188.515	4.946.547	4.704.130	4.250.072			
03	+ Sonstige Transfererträge	0,00	0	0	0	0	0			
04	+ Öffentlich-rechtliche Leistungsentgelte	282.488,75	387.000	387.500	387.500	387.500	387.500			
05	+ Privatrechtliche Leistungsentgelte	3.974,00	12.500	11.000	11.000	11.000	11.000			
06	+ Kostenerstattungen und Kostenumlagen	508.846,56	280.540	324.250	278.000	280.500	278.000			
07	+ Sonstige ordentliche Erträge	202.284,63	100.000	100.000	100.000	100.000	100.000			
08	+ Aktivierte Eigenleistungen	0,00	0	0	0	0	0			
09	+/- Bestandsveränderungen	0,00	0	0	0	0	0			
<b>10</b>	<b>= Ordentliche Erträge</b>	<b>4.212.573,83</b>	<b>6.048.832</b>	<b>8.011.265</b>	<b>5.723.047</b>	<b>5.483.130</b>	<b>5.026.572</b>			
11	- Personalaufwendungen	9.302.701,12	9.618.597	9.429.427	9.520.156	9.611.785	9.704.344			
12	- Versorgungsaufwendungen	0,00	0	0	0	0	0			
13	- Aufwendungen für Sach- und Dienstleistungen	3.367.665,22	3.634.783	4.816.000	4.550.000	3.904.000	3.764.000			
14	- Bilanzielle Abschreibungen	99.470,49	90.335	84.458	59.513	57.972	60.330			
15	- Transferaufwendungen	1.127.969,81	3.914.885	5.077.042	2.928.931	2.938.457	2.762.150			
16	- Sonstige ordentliche Aufwendungen	7.101.167,63	777.493	508.506	591.006	751.006	531.006			
<b>17</b>	<b>= Ordentliche Aufwendungen</b>	<b>20.998.974,27</b>	<b>18.036.093</b>	<b>19.915.433</b>	<b>17.649.606</b>	<b>17.263.220</b>	<b>16.821.830</b>			
<b>18</b>	<b>= Ordentliches Ergebnis (= Zeilen 10 und 17)</b>	<b>16.786.400,44-</b>	<b>11.987.261-</b>	<b>11.904.169-</b>	<b>11.926.559-</b>	<b>11.780.091-</b>	<b>11.795.258-</b>			
19	+ Finanzerträge	0,00	0	0	0	0	0			
20	- Zinsen und sonstige Finanzaufwendungen	5.238,97	312.500	92.500	0	0	0			
<b>21</b>	<b>= Finanzergebnis (= Zeilen 19 und 20)</b>	<b>5.238,97-</b>	<b>312.500-</b>	<b>92.500-</b>	<b>0</b>	<b>0</b>	<b>0</b>			
<b>22</b>	<b>= Ergebnis der laufenden Verwaltungstätigkeit (= Zeilen 18 und 21)</b>	<b>16.791.639,41-</b>	<b>12.299.761-</b>	<b>11.996.669-</b>	<b>11.926.559-</b>	<b>11.780.091-</b>	<b>11.795.258-</b>			
23	+ Außerordentliche Erträge	0,00	0	0	0	0	0			
24	- Außerordentliche Aufwendungen	0,00	0	0	0	0	0			
<b>25</b>	<b>= Außerordentliches Ergebnis (=Zeilen 23 und 24)</b>	<b>0,00</b>	<b>0</b>	<b>0</b>	<b>0</b>	<b>0</b>	<b>0</b>			
<b>26</b>	<b>= Ergebnis vor Berücksichtigung der internen Leistungsbeziehung (=Zeilen 22 und 25)</b>	<b>16.791.639,41-</b>	<b>12.299.761-</b>	<b>11.996.669-</b>	<b>11.926.559-</b>	<b>11.780.091-</b>	<b>11.795.258-</b>			
27	+ Erträge aus internen Leistungsbeziehungen	0,00	0	0	0	0	0			
28	- Aufwendungen aus internen Leistungsbeziehungen	441.107,00	441.107	441.107	441.107	441.107	441.107			
<b>29</b>	<b>= Teilergebnis (= Zeilen 26, 27, 28)</b>	<b>17.232.746,41-</b>	<b>12.740.868-</b>	<b>12.437.776-</b>	<b>12.367.666-</b>	<b>12.221.198-</b>	<b>12.236.365-</b>			



Teilfinanzplan Ein- und Auszahlungsarten		Ergebnis (€)			Haushaltsansatz (€)		Verpfl.-Erm. (€)	Planung (€)		
		2018	2019	2020	2020	2021	2022	2023		
<b>Investitionstätigkeit</b>										
<b>Einzahlungen</b>										
01	aus Zuwendungen für Investitions- maßnahmen	3.739.798,02	3.370.498	<b>3.653.850</b>	<b>0</b>	12.419.000	16.383.200	14.428.000		
02	+ aus der Veräußerung von Sachanlagen	4.709,99	0	<b>0</b>	<b>0</b>	0	0	0	0	0
03	+ aus der Veräußerung von Finanzanlagen	0,00	0	<b>0</b>	<b>0</b>	0	0	0	0	0
04	+ aus Beiträgen und ähnlichen Entgelten	0,00	0	<b>0</b>	<b>0</b>	0	0	0	0	0
05	+ Sonstige Investitionseinzahlungen	0,00	0	<b>0</b>	<b>0</b>	0	0	0	0	0
<b>06</b>	<b>= Summe der investiven Einzahlungen</b>	<b>3.744.508,01</b>	<b>3.370.498</b>	<b>3.653.850</b>	<b>0</b>	<b>12.419.000</b>	<b>16.383.200</b>	<b>14.428.000</b>		
<b>Auszahlungen</b>										
07	für den Erwerb von Grundstücken und Gebäuden	6.422,32	414.000	<b>630.000</b>	<b>0</b>	400.000	400.000	400.000		
08	+ für Baumaßnahmen	4.412.839,09	4.524.273	<b>6.579.211</b>	<b>3.970.000</b>	15.435.250	18.509.000	17.390.000		
09	+ für den Erwerb von beweglichem Anlagevermögen	728.665,06	460.800	<b>864.500</b>	<b>474.000</b>	978.500	780.000	280.000		
10	+ für den Erwerb von Finanzanlagen	0,00	0	<b>0</b>	<b>0</b>	0	0	0	0	0
11	+ von aktivierbaren Zuwendungen	0,00	0	<b>0</b>	<b>0</b>	0	0	0	0	0
12	+ Sonstige Investitionsauszahlungen	0,00	0	<b>0</b>	<b>0</b>	0	0	0	0	0
<b>13</b>	<b>= Summe der investiven Auszahlungen</b>	<b>5.147.926,47</b>	<b>5.399.073</b>	<b>8.073.711</b>	<b>4.444.000</b>	<b>16.813.750</b>	<b>19.689.000</b>	<b>18.070.000</b>		
<b>14</b>	<b>= Saldo Investitionstätigkeit (Einzahlungen ./ Auszahlungen)</b>	<b>1.403.418,46-</b>	<b>2.028.575-</b>	<b>4.419.861-</b>	<b>4.444.000-</b>	<b>4.394.750-</b>	<b>3.305.800-</b>	<b>3.642.000-</b>		

Teilergebnisplan Ertrags- und Aufwandsarten		Ergebnis (€)			Haushaltsansatz (€)			Planung (€)		
		2018	2019	2020	2021	2022	2023			
01	Steuern und ähnliche Abgaben	0,00	0	0	0	0	0			
02	+ Zuwendungen und allgemeine Umlagen	1.709.604,91	2.207.100	<b>2.540.600</b>	2.136.600	573.505	480.372			
03	+ Sonstige Transfererträge	155.565,58	100.000	<b>120.000</b>	120.000	120.000	120.000			
04	+ Öffentlich-rechtliche Leistungsentgelte	2.196.778,35	1.481.500	<b>1.539.500</b>	1.539.000	1.538.500	1.538.000			
05	+ Privatrechtliche Leistungsentgelte	0,00	0	0	0	0	0			
06	+ Kostenerstattungen und Kostenumlagen	244.357,37	343.100	<b>851.000</b>	290.500	290.000	289.500			
07	+ Sonstige ordentliche Erträge	24.549,27	43.200	<b>40.000</b>	40.000	40.000	40.000			
08	+ Aktivierte Eigenleistungen	0,00	0	0	0	0	0			
09	+/- Bestandsveränderungen	0,00	0	0	0	0	0			
<b>10</b>	<b>= Ordentliche Erträge</b>	<b>4.330.855,48</b>	<b>4.174.900</b>	<b>5.091.100</b>	<b>4.126.100</b>	<b>2.562.005</b>	<b>2.467.872</b>			
11	- Personalaufwendungen	6.597.756,14	6.470.351	<b>6.770.381</b>	6.823.328	6.886.903	6.951.112			
12	- Versorgungsaufwendungen	0,00	0	0	0	0	0			
13	- Aufwendungen für Sach- und Dienstleistungen	432.779,19	547.500	<b>1.473.900</b>	473.900	474.200	473.900			
14	- Bilanzielle Abschreibungen	26.798,98	47.381	<b>34.706</b>	34.589	34.278	34.123			
15	- Transferaufwendungen	104.497,17	2.594.684	<b>2.890.556</b>	2.568.334	831.667	795.000			
16	- Sonstige ordentliche Aufwendungen	601.290,43	771.849	<b>785.949</b>	785.949	785.949	785.949			
<b>17</b>	<b>= Ordentliche Aufwendungen</b>	<b>7.763.121,91</b>	<b>10.431.765</b>	<b>11.955.492</b>	<b>10.686.100</b>	<b>9.012.997</b>	<b>9.040.084</b>			
<b>18</b>	<b>= Ordentliches Ergebnis (= Zeilen 10 und 17)</b>	<b>3.432.266,43-</b>	<b>6.256.865-</b>	<b>6.864.392-</b>	<b>6.560.000-</b>	<b>6.450.992-</b>	<b>6.572.212-</b>			
19	+ Finanzerträge	0,00	0	<b>800.000</b>	400.000	400.000	400.000			
20	- Zinsen und sonstige Finanzaufwendungen	0,00	0	0	0	0	0			
<b>21</b>	<b>= Finanzergebnis (= Zeilen 19 und 20)</b>	<b>0,00</b>	<b>0</b>	<b>800.000</b>	<b>400.000</b>	<b>400.000</b>	<b>400.000</b>			
<b>22</b>	<b>= Ergebnis der laufenden Verwaltungstätigkeit (= Zeilen 18 und 21)</b>	<b>3.432.266,43-</b>	<b>6.256.865-</b>	<b>6.064.392-</b>	<b>6.160.000-</b>	<b>6.050.992-</b>	<b>6.172.212-</b>			
23	+ Außerordentliche Erträge	0,00	0	0	0	0	0			
24	- Außerordentliche Aufwendungen	0,00	0	0	0	0	0			
<b>25</b>	<b>= Außerordentliches Ergebnis (=Zeilen 23 und 24)</b>	<b>0,00</b>	<b>0</b>	<b>0</b>	<b>0</b>	<b>0</b>	<b>0</b>			
<b>26</b>	<b>= Ergebnis vor Berücksichtigung der internen Leistungsbeziehung (=Zeilen 22 und 25)</b>	<b>3.432.266,43-</b>	<b>6.256.865-</b>	<b>6.064.392-</b>	<b>6.160.000-</b>	<b>6.050.992-</b>	<b>6.172.212-</b>			
27	+ Erträge aus internen Leistungsbeziehungen	0,00	0	0	0	0	0			
28	- Aufwendungen aus internen Leistungsbeziehungen	243.958,00	243.958	<b>243.958</b>	243.958	243.958	243.958			
<b>29</b>	<b>= Teilergebnis (= Zeilen 26, 27, 28)</b>	<b>3.676.224,43-</b>	<b>6.500.823-</b>	<b>6.308.350-</b>	<b>6.403.958-</b>	<b>6.294.950-</b>	<b>6.416.170-</b>			

Teilfinanzplan Ein- und Auszahlungsarten		Ergebnis (€)		Haushaltsansatz (€)		Verpfl.-Erm. (€)	Planung (€)		
		2018	2019	2020	2020	2021	2022	2023	
<b>Investitionstätigkeit</b>									
<b>Einzahlungen</b>									
01	aus Zuwendungen für Investitions- maßnahmen	0,00	0	0	0	0	0	0	
02	+ aus der Veräußerung von Sachanlagen	0,00	0	0	0	0	0	0	
03	+ aus der Veräußerung von Finanzanlagen	0,00	0	0	0	0	0	0	
04	+ aus Beiträgen und ähnlichen Entgelten	0,00	0	0	0	0	0	0	
05	+ Sonstige Investitionseinzahlungen	0,00	0	0	0	0	0	0	
<b>06</b>	<b>= Summe der investiven Einzahlungen</b>	<b>0,00</b>	<b>0</b>	<b>0</b>	<b>0</b>	<b>0</b>	<b>0</b>	<b>0</b>	
<b>Auszahlungen</b>									
07	für den Erwerb von Grundstücken und Gebäuden	0,00	0	0	0	0	0	0	
08	+ für Baumaßnahmen	0,00	0	0	0	0	0	0	
09	+ für den Erwerb von beweglichem Anlagevermögen	931,48	57.500	18.000	0	18.000	18.000	18.000	
10	+ für den Erwerb von Finanzanlagen	0,00	0	0	0	0	0	0	
11	+ von aktivierbaren Zuwendungen	0,00	0	0	0	0	0	0	
12	+ Sonstige Investitionsauszahlungen	0,00	0	0	0	0	0	0	
<b>13</b>	<b>= Summe der investiven Auszahlungen</b>	<b>931,48</b>	<b>57.500</b>	<b>18.000</b>	<b>0</b>	<b>18.000</b>	<b>18.000</b>	<b>18.000</b>	
<b>14</b>	<b>= Saldo Investitionstätigkeit (Einzahlungen ./ Auszahlungen)</b>	<b>931,48-</b>	<b>57.500-</b>	<b>18.000-</b>	<b>0</b>	<b>18.000-</b>	<b>18.000-</b>	<b>18.000-</b>	

Teilergebnisplan Ertrags- und Aufwandsarten		Ergebnis (€)			Planung (€)		
		2018	2019	2020	2021	2022	2023
01	Steuern und ähnliche Abgaben	0,00	0	0	0	0	0
02	+ Zuwendungen und allgemeine Umlagen	0,00	0	0	0	0	0
03	+ Sonstige Transfererträge	0,00	0	0	0	0	0
04	+ Öffentlich-rechtliche Leistungsentgelte	50.337.413,87	53.649.000	<b>55.656.000</b>	57.642.000	59.485.000	60.345.000
05	+ Privatrechtliche Leistungsentgelte	0,00	0	0	0	0	0
06	+ Kostenerstattungen und Kostenumlagen	0,00	0	0	0	0	0
07	+ Sonstige ordentliche Erträge	15.641.421,30	15.000.000	<b>15.500.000</b>	15.500.000	15.500.000	15.500.000
08	+ Aktivierte Eigenleistungen	0,00	0	0	0	0	0
09	+/- Bestandsveränderungen	0,00	0	0	0	0	0
<b>10</b>	<b>= Ordentliche Erträge</b>	<b>65.978.835,17</b>	<b>68.649.000</b>	<b>71.156.000</b>	<b>73.142.000</b>	<b>74.985.000</b>	<b>75.845.000</b>
11	- Personalaufwendungen	0,00	0	0	0	0	0
12	- Versorgungsaufwendungen	0,00	0	0	0	0	0
13	- Aufwendungen für Sach- und Dienstleistungen	51.433.962,38	53.866.800	<b>55.873.800</b>	57.859.800	59.702.800	60.562.800
14	- Bilanzielle Abschreibungen	0,00	0	0	0	0	0
15	- Transferaufwendungen	0,00	0	0	0	0	0
16	- Sonstige ordentliche Aufwendungen	7.968,88	50.000	<b>50.000</b>	50.000	50.000	50.000
<b>17</b>	<b>= Ordentliche Aufwendungen</b>	<b>51.441.931,26</b>	<b>53.916.800</b>	<b>55.923.800</b>	<b>57.909.800</b>	<b>59.752.800</b>	<b>60.612.800</b>
<b>18</b>	<b>= Ordentliches Ergebnis (= Zeilen 10 und 17)</b>	<b>14.536.903,91</b>	<b>14.732.200</b>	<b>15.232.200</b>	<b>15.232.200</b>	<b>15.232.200</b>	<b>15.232.200</b>
19	+ Finanzerträge	8.239.695,95	6.917.000	<b>5.817.000</b>	5.152.000	5.100.000	4.825.000
20	- Zinsen und sonstige Finanzaufwendungen	0,00	0	0	0	0	0
<b>21</b>	<b>= Finanzergebnis (= Zeilen 19 und 20)</b>	<b>8.239.695,95</b>	<b>6.917.000</b>	<b>5.817.000</b>	<b>5.152.000</b>	<b>5.100.000</b>	<b>4.825.000</b>
<b>22</b>	<b>= Ergebnis der laufenden Verwaltungstätigkeit (= Zeilen 18 und 21)</b>	<b>22.776.599,86</b>	<b>21.649.200</b>	<b>21.049.200</b>	<b>20.384.200</b>	<b>20.332.200</b>	<b>20.057.200</b>
23	+ Außerordentliche Erträge	0,00	0	0	0	0	0
24	- Außerordentliche Aufwendungen	0,00	0	0	0	0	0
<b>25</b>	<b>= Außerordentliches Ergebnis (=Zeilen 23 und 24)</b>	<b>0,00</b>	<b>0</b>	<b>0</b>	<b>0</b>	<b>0</b>	<b>0</b>
<b>26</b>	<b>= Ergebnis vor Berücksichtigung der internen Leistungsbeziehung (=Zeilen 22 und 25)</b>	<b>22.776.599,86</b>	<b>21.649.200</b>	<b>21.049.200</b>	<b>20.384.200</b>	<b>20.332.200</b>	<b>20.057.200</b>
27	+ Erträge aus internen Leistungsbeziehungen	0,00	0	0	0	0	0
28	- Aufwendungen aus internen Leistungsbeziehungen	0,00	2.873	0	0	0	0
<b>29</b>	<b>= Teilergebnis (= Zeilen 26, 27, 28)</b>	<b>22.776.599,86</b>	<b>21.646.327</b>	<b>21.049.200</b>	<b>20.384.200</b>	<b>20.332.200</b>	<b>20.057.200</b>



Teilergebnisplan Ertrags- und Aufwandsarten		Ergebnis (€)			Haushaltsansatz (€)			Planung (€)		
		2018	2019	2020	2021	2022	2023			
01	Steuern und ähnliche Abgaben	0,00	0	0	0	0	0			
02	+ Zuwendungen und allgemeine Umlagen	10.994.447,50	15.760.638	15.419.009	15.672.153	15.575.998	15.386.672			
03	+ Sonstige Transfererträge	0,00	0	0	0	0	0			
04	+ Öffentlich-rechtliche Leistungsentgelte	40.394.616,68	44.237.038	45.717.128	47.192.345	48.720.052	50.307.345			
05	+ Privatrechtliche Leistungsentgelte	255.508,89	291.200	291.200	291.200	291.200	291.200			
06	+ Kostenerstattungen und Kostenumlagen	983.861,96	860.000	860.000	860.000	860.000	860.000			
07	+ Sonstige ordentliche Erträge	700.959,82	102.262	102.262	102.262	102.262	102.262			
08	+ Aktivierte Eigenleistungen	218.505,36	0	0	0	0	0			
09	+/- Bestandsveränderungen	0,00	0	0	0	0	0			
<b>10</b>	<b>= Ordentliche Erträge</b>	<b>53.547.900,21</b>	<b>61.251.138</b>	<b>62.389.599</b>	<b>64.117.960</b>	<b>65.549.512</b>	<b>66.947.479</b>			
11	- Personalaufwendungen	7.869.005,59	8.206.002	8.330.437	8.411.315	8.493.002	8.575.510			
12	- Versorgungsaufwendungen	0,00	0	0	0	0	0			
13	- Aufwendungen für Sach- und Dienstleistungen	60.558.495,78	65.737.482	65.958.982	67.772.982	69.390.282	70.606.282			
14	- Bilanzielle Abschreibungen	14.860.365,31	20.989.636	20.933.862	20.916.490	20.888.918	20.880.011			
15	- Transferaufwendungen	19.823.728,63	19.592.400	21.794.300	21.794.300	21.794.300	21.794.300			
16	- Sonstige ordentliche Aufwendungen	6.316.507,36	2.029.584	1.629.584	2.327.584	1.532.584	1.149.584			
<b>17</b>	<b>= Ordentliche Aufwendungen</b>	<b>109.428.102,67</b>	<b>116.555.104</b>	<b>118.647.165</b>	<b>121.222.671</b>	<b>122.099.086</b>	<b>123.005.687</b>			
<b>18</b>	<b>= Ordentliches Ergebnis (= Zeilen 10 und 17)</b>	<b>55.880.202,46-</b>	<b>55.303.966-</b>	<b>56.257.566-</b>	<b>57.104.711-</b>	<b>56.549.574-</b>	<b>56.058.208-</b>			
19	+ Finanzerträge	0,00	1.284.225	1.284.225	1.284.225	1.284.225	1.284.225			
20	- Zinsen und sonstige Finanzaufwendungen	10.107,25	10.000	10.000	10.000	10.000	10.000			
<b>21</b>	<b>= Finanzergebnis (= Zeilen 19 und 20)</b>	<b>10.107,25-</b>	<b>1.274.225</b>	<b>1.274.225</b>	<b>1.274.225</b>	<b>1.274.225</b>	<b>1.274.225</b>			
<b>22</b>	<b>= Ergebnis der laufenden Verwaltungstätigkeit (= Zeilen 18 und 21)</b>	<b>55.890.309,71-</b>	<b>54.029.741-</b>	<b>54.983.341-</b>	<b>55.830.486-</b>	<b>55.275.349-</b>	<b>54.783.983-</b>			
23	+ Außerordentliche Erträge	0,00	0	0	0	0	0			
24	- Außerordentliche Aufwendungen	269.517,50	0	0	0	0	0			
<b>25</b>	<b>= Außerordentliches Ergebnis (=Zeilen 23 und 24)</b>	<b>269.517,50-</b>	<b>0</b>	<b>0</b>	<b>0</b>	<b>0</b>	<b>0</b>			
<b>26</b>	<b>= Ergebnis vor Berücksichtigung der internen Leistungsbeziehung (=Zeilen 22 und 25)</b>	<b>56.159.827,21-</b>	<b>54.029.741-</b>	<b>54.983.341-</b>	<b>55.830.486-</b>	<b>55.275.349-</b>	<b>54.783.983-</b>			
27	+ Erträge aus internen Leistungsbeziehungen	0,00	2.873	2.873	2.873	2.873	2.873			
28	- Aufwendungen aus internen Leistungsbeziehungen	269.084,00	269.084	269.084	269.084	269.084	269.084			
<b>29</b>	<b>= Teilergebnis (= Zeilen 26, 27, 28)</b>	<b>56.428.911,21-</b>	<b>54.295.952-</b>	<b>55.249.552-</b>	<b>56.096.697-</b>	<b>55.541.560-</b>	<b>55.050.194-</b>			

Teilfinanzplan Ein- und Auszahlungsarten		Ergebnis (€)			Haushaltsansatz (€)		Verpfl.-Erm. (€)	Planung (€)		
		2018	2019	2020	2020	2021	2022	2023		
<b>Investitionstätigkeit</b>										
<b>Einzahlungen</b>										
01	aus Zuwendungen für Investitions- maßnahmen	7.006.826,40	3.349.850	<b>1.459.250</b>	<b>0</b>	1.423.000	1.237.200	190.500		
02	+ aus der Veräußerung von Sachanlagen	1.228,57	0	<b>0</b>	<b>0</b>	0	0	0		
03	+ aus der Veräußerung von Finanzanlagen	0,00	0	<b>0</b>	<b>0</b>	0	0	0		
04	+ aus Beiträgen und ähnlichen Entgelten	913.994,74	745.000	<b>760.500</b>	<b>0</b>	3.085.000	1.886.000	1.525.000		
05	+ Sonstige Investitionseinzahlungen	0,00	0	<b>0</b>	<b>0</b>	0	0	0		
<b>06</b>	<b>= Summe der investiven Einzahlungen</b>	<b>7.922.049,71</b>	<b>4.094.850</b>	<b>2.219.750</b>	<b>0</b>	<b>4.508.000</b>	<b>3.123.200</b>	<b>1.715.500</b>		
<b>Auszahlungen</b>										
07	für den Erwerb von Grundstücken und Gebäuden	0,00	0	<b>0</b>	<b>0</b>	0	0	0		
08	+ für Baumaßnahmen	16.743.402,46	12.417.000	<b>11.688.000</b>	<b>17.030.000</b>	22.675.000	11.540.000	9.520.000		
09	+ für den Erwerb von beweglichem Anlagevermögen	2.109.701,48	1.865.000	<b>1.460.500</b>	<b>770.000</b>	2.039.500	1.244.500	861.500		
10	+ für den Erwerb von Finanzanlagen	0,00	0	<b>0</b>	<b>0</b>	0	0	0		
11	+ von aktivierbaren Zuwendungen	0,00	0	<b>0</b>	<b>0</b>	0	0	0		
12	+ Sonstige Investitionsauszahlungen	0,00	30.000	<b>670.000</b>	<b>0</b>	40.000	40.000	40.000		
<b>13</b>	<b>= Summe der investiven Auszahlungen</b>	<b>18.853.103,94</b>	<b>14.312.000</b>	<b>13.818.500</b>	<b>17.800.000</b>	<b>24.754.500</b>	<b>12.824.500</b>	<b>10.421.500</b>		
<b>14</b>	<b>= Saldo Investitionstätigkeit (Einzahlungen ./ Auszahlungen)</b>	<b>10.931.054,23-</b>	<b>10.217.150-</b>	<b>11.598.750-</b>	<b>17.800.000-</b>	<b>20.246.500-</b>	<b>9.701.300-</b>	<b>8.706.000-</b>		

Teilergebnisplan Ertrags- und Aufwandsarten		Ergebnis (€)			Planung (€)		
		2018	2019	2020	2021	2022	2023
01	Steuern und ähnliche Abgaben	0,00	0	0	0	0	0
02	+ Zuwendungen und allgemeine Umlagen	254.280,80	294.700	294.700	294.700	294.700	294.700
03	+ Sonstige Transfererträge	0,00	0	0	0	0	0
04	+ Öffentlich-rechtliche Leistungsentgelte	4.891.766,89	5.800.300	6.403.800	6.598.700	6.799.400	6.799.400
05	+ Privatrechtliche Leistungsentgelte	0,00	0	0	0	0	0
06	+ Kostenerstattungen und Kostenumlagen	0,00	0	0	0	0	0
07	+ Sonstige ordentliche Erträge	408,88	30.230	30.230	30.460	30.460	30.460
08	+ Aktivierte Eigenleistungen	0,00	0	0	0	0	0
09	+/- Bestandsveränderungen	0,00	0	0	0	0	0
<b>10</b>	<b>= Ordentliche Erträge</b>	<b>5.146.456,57</b>	<b>6.125.230</b>	<b>6.728.730</b>	<b>6.923.860</b>	<b>7.124.560</b>	<b>7.124.560</b>
11	- Personalaufwendungen	501.313,93	519.363	645.190	651.301	657.472	663.706
12	- Versorgungsaufwendungen	0,00	0	0	0	0	0
13	- Aufwendungen für Sach- und Dienstleistungen	18.985.407,89	20.617.000	20.914.600	21.238.100	21.562.100	21.608.796
14	- Bilanzielle Abschreibungen	2.998,84	756	790	878	878	878
15	- Transferaufwendungen	0,00	0	0	0	0	0
16	- Sonstige ordentliche Aufwendungen	40.532,75	44.150	44.150	44.150	44.150	44.150
<b>17</b>	<b>= Ordentliche Aufwendungen</b>	<b>19.530.253,41</b>	<b>21.181.269</b>	<b>21.604.730</b>	<b>21.934.429</b>	<b>22.264.600</b>	<b>22.317.530</b>
<b>18</b>	<b>= Ordentliches Ergebnis (= Zeilen 10 und 17)</b>	<b>14.383.796,84-</b>	<b>15.056.039-</b>	<b>14.876.000-</b>	<b>15.010.569-</b>	<b>15.140.040-</b>	<b>15.192.970-</b>
19	+ Finanzerträge	0,00	0	0	0	0	0
20	- Zinsen und sonstige Finanzaufwendungen	0,00	0	0	0	0	0
<b>21</b>	<b>= Finanzergebnis (= Zeilen 19 und 20)</b>	<b>0,00</b>	<b>0</b>	<b>0</b>	<b>0</b>	<b>0</b>	<b>0</b>
<b>22</b>	<b>= Ergebnis der laufenden Verwaltungstätigkeit (= Zeilen 18 und 21)</b>	<b>14.383.796,84-</b>	<b>15.056.039-</b>	<b>14.876.000-</b>	<b>15.010.569-</b>	<b>15.140.040-</b>	<b>15.192.970-</b>
23	+ Außerordentliche Erträge	0,00	0	0	0	0	0
24	- Außerordentliche Aufwendungen	0,00	0	0	0	0	0
<b>25</b>	<b>= Außerordentliches Ergebnis (=Zeilen 23 und 24)</b>	<b>0,00</b>	<b>0</b>	<b>0</b>	<b>0</b>	<b>0</b>	<b>0</b>
<b>26</b>	<b>= Ergebnis vor Berücksichtigung der internen Leistungsbeziehung (=Zeilen 22 und 25)</b>	<b>14.383.796,84-</b>	<b>15.056.039-</b>	<b>14.876.000-</b>	<b>15.010.569-</b>	<b>15.140.040-</b>	<b>15.192.970-</b>
27	+ Erträge aus internen Leistungsbeziehungen	0,00	0	0	0	0	0
28	- Aufwendungen aus internen Leistungsbeziehungen	16.584,00	16.584	16.584	16.584	16.584	16.584
<b>29</b>	<b>= Teilergebnis (= Zeilen 26, 27, 28)</b>	<b>14.400.380,84-</b>	<b>15.072.623-</b>	<b>14.892.584-</b>	<b>15.027.153-</b>	<b>15.156.624-</b>	<b>15.209.554-</b>



Teilfinanzplan Ein- und Auszahlungsarten		Ergebnis (€)	Haushaltsansatz (€)		Verpfl.-Erm. (€)	Planung (€)		
		2018	2019	2020	2020	2021	2022	2023
<b>Investitionstätigkeit</b>								
<b>Einzahlungen</b>								
01	aus Zuwendungen für Investitions- maßnahmen	0,00	0	0	0	0	0	0
02	+ aus der Veräußerung von Sachanlagen	0,00	0	0	0	0	0	0
03	+ aus der Veräußerung von Finanzanlagen	0,00	0	0	0	0	0	0
04	+ aus Beiträgen und ähnlichen Entgelten	0,00	0	0	0	0	0	0
05	+ Sonstige Investitionseinzahlungen	0,00	0	0	0	0	0	0
<b>06</b>	<b>= Summe der investiven Einzahlungen</b>	0,00	0	0	0	0	0	0
<b>Auszahlungen</b>								
07	für den Erwerb von Grundstücken und Gebäuden	0,00	25.000	25.000	0	25.000	25.000	25.000
08	+ für Baumaßnahmen	0,00	0	0	0	0	0	0
09	+ für den Erwerb von beweglichem Anlagevermögen	0,00	6.000	6.000	0	6.000	6.000	6.000
10	+ für den Erwerb von Finanzanlagen	0,00	0	0	0	0	0	0
11	+ von aktivierbaren Zuwendungen	0,00	0	0	0	0	0	0
12	+ Sonstige Investitionsauszahlungen	0,00	0	0	0	0	0	0
<b>13</b>	<b>= Summe der investiven Auszahlungen</b>	0,00	31.000	31.000	0	31.000	31.000	31.000
<b>14</b>	<b>= Saldo Investitionstätigkeit (Einzahlungen ./ Auszahlungen)</b>	0,00	31.000-	31.000-	0	31.000-	31.000-	31.000-

Teilergebnisplan Ertrags- und Aufwandsarten		Ergebnis (€)			Planung (€)		
		2018	2019	2020	2021	2022	2023
01	Steuern und ähnliche Abgaben	0,00	0	0	0	0	0
02	+ Zuwendungen und allgemeine Umlagen	402.785,44	507.000	383.500	386.500	389.500	393.000
03	+ Sonstige Transfererträge	0,00	0	0	0	0	0
04	+ Öffentlich-rechtliche Leistungsentgelte	180.458,10	117.500	165.000	165.000	165.000	165.000
05	+ Privatrechtliche Leistungsentgelte	0,00	0	0	0	0	0
06	+ Kostenerstattungen und Kostenumlagen	4.849,25	1.000	1.000	1.000	1.000	1.000
07	+ Sonstige ordentliche Erträge	43.070,89	10.550	20.550	20.550	20.550	20.550
08	+ Aktivierte Eigenleistungen	0,00	0	0	0	0	0
09	+/- Bestandsveränderungen	0,00	0	0	0	0	0
<b>10</b>	<b>= Ordentliche Erträge</b>	<b>631.163,68</b>	<b>636.050</b>	<b>570.050</b>	<b>573.050</b>	<b>576.050</b>	<b>579.550</b>
11	- Personalaufwendungen	3.316.166,89	3.387.046	3.594.817	3.628.880	3.663.284	3.698.034
12	- Versorgungsaufwendungen	0,00	0	0	0	0	0
13	- Aufwendungen für Sach- und Dienstleistungen	399.129,90	620.680	539.000	489.000	489.000	489.000
14	- Bilanzielle Abschreibungen	11.277,80	3.215	3.215	3.340	3.340	3.335
15	- Transferaufwendungen	57.500,00	187.500	187.500	187.500	137.500	137.500
16	- Sonstige ordentliche Aufwendungen	143.912,05	108.950	115.350	115.350	115.350	115.350
<b>17</b>	<b>= Ordentliche Aufwendungen</b>	<b>3.927.986,64</b>	<b>4.307.391</b>	<b>4.439.882</b>	<b>4.424.070</b>	<b>4.408.474</b>	<b>4.443.219</b>
<b>18</b>	<b>= Ordentliches Ergebnis (= Zeilen 10 und 17)</b>	<b>3.296.822,96-</b>	<b>3.671.341-</b>	<b>3.869.832-</b>	<b>3.851.020-</b>	<b>3.832.424-</b>	<b>3.863.669-</b>
19	+ Finanzerträge	0,00	0	0	0	0	0
20	- Zinsen und sonstige Finanzaufwendungen	0,00	0	0	0	0	0
<b>21</b>	<b>= Finanzergebnis (= Zeilen 19 und 20)</b>	<b>0,00</b>	<b>0</b>	<b>0</b>	<b>0</b>	<b>0</b>	<b>0</b>
<b>22</b>	<b>= Ergebnis der laufenden Verwaltungstätigkeit (= Zeilen 18 und 21)</b>	<b>3.296.822,96-</b>	<b>3.671.341-</b>	<b>3.869.832-</b>	<b>3.851.020-</b>	<b>3.832.424-</b>	<b>3.863.669-</b>
23	+ Außerordentliche Erträge	0,00	0	0	0	0	0
24	- Außerordentliche Aufwendungen	0,00	0	0	0	0	0
<b>25</b>	<b>= Außerordentliches Ergebnis (=Zeilen 23 und 24)</b>	<b>0,00</b>	<b>0</b>	<b>0</b>	<b>0</b>	<b>0</b>	<b>0</b>
<b>26</b>	<b>= Ergebnis vor Berücksichtigung der internen Leistungsbeziehung (=Zeilen 22 und 25)</b>	<b>3.296.822,96-</b>	<b>3.671.341-</b>	<b>3.869.832-</b>	<b>3.851.020-</b>	<b>3.832.424-</b>	<b>3.863.669-</b>
27	+ Erträge aus internen Leistungsbeziehungen	0,00	0	0	0	0	0
28	- Aufwendungen aus internen Leistungsbeziehungen	95.241,00	95.241	95.241	95.241	95.241	95.241
<b>29</b>	<b>= Teilergebnis (= Zeilen 26, 27, 28)</b>	<b>3.392.063,96-</b>	<b>3.766.582-</b>	<b>3.965.073-</b>	<b>3.946.261-</b>	<b>3.927.665-</b>	<b>3.958.910-</b>

Teilfinanzplan Ein- und Auszahlungsarten		Ergebnis (€)	Haushaltsansatz (€)		Verpfl.-Erm. (€)	Planung (€)		
		2018	2019	2020	2020	2021	2022	2023
<b>Investitionstätigkeit</b>								
<b>Einzahlungen</b>								
01	aus Zuwendungen für Investitions- maßnahmen	0,00	0	0	0	0	0	0
02	+ aus der Veräußerung von Sachanlagen	0,00	0	0	0	0	0	0
03	+ aus der Veräußerung von Finanzanlagen	0,00	0	0	0	0	0	0
04	+ aus Beiträgen und ähnlichen Entgelten	0,00	0	0	0	0	0	0
05	+ Sonstige Investitionseinzahlungen	0,00	0	0	0	0	0	0
<b>06</b>	<b>= Summe der investiven Einzahlungen</b>	0,00	0	0	0	0	0	0
<b>Auszahlungen</b>								
07	für den Erwerb von Grundstücken und Gebäuden	0,00	0	0	0	0	0	0
08	+ für Baumaßnahmen	0,00	0	0	0	0	0	0
09	+ für den Erwerb von beweglichem Anlagevermögen	5.021,83	2.000	2.000	0	2.000	2.000	2.000
10	+ für den Erwerb von Finanzanlagen	0,00	0	0	0	0	0	0
11	+ von aktivierbaren Zuwendungen	0,00	0	0	0	0	0	0
12	+ Sonstige Investitionsauszahlungen	0,00	0	0	0	0	0	0
<b>13</b>	<b>= Summe der investiven Auszahlungen</b>	5.021,83	2.000	2.000	0	2.000	2.000	2.000
<b>14</b>	<b>= Saldo Investitionstätigkeit (Einzahlungen ./ Auszahlungen)</b>	5.021,83-	2.000-	2.000-	0	2.000-	2.000-	2.000-

Teilergebnisplan Ertrags- und Aufwandsarten		Ergebnis (€)			Haushaltsansatz (€)			Planung (€)		
		2018	2019	2020	2021	2022	2023			
01	Steuern und ähnliche Abgaben	0,00	0	0	0	0	0			
02	+ Zuwendungen und allgemeine Umlagen	451.749,02	453.000	423.865	403.000	403.000	403.000			
03	+ Sonstige Transfererträge	0,00	0	0	0	0	0			
04	+ Öffentlich-rechtliche Leistungsentgelte	0,00	0	0	0	0	0			
05	+ Privatrechtliche Leistungsentgelte	279.704,57	250.000	280.000	280.000	280.000	280.000			
06	+ Kostenerstattungen und Kostenumlagen	0,00	0	0	0	0	0			
07	+ Sonstige ordentliche Erträge	26.088,24	45.000	45.000	45.000	45.000	45.000			
08	+ Aktivierte Eigenleistungen	0,00	0	0	0	0	0			
09	+/- Bestandsveränderungen	0,00	0	0	0	0	0			
<b>10</b>	<b>= Ordentliche Erträge</b>	<b>757.541,83</b>	<b>748.000</b>	<b>748.865</b>	<b>728.000</b>	<b>728.000</b>	<b>728.000</b>			
11	- Personalaufwendungen	944.487,76	961.285	951.049	959.991	969.023	978.142			
12	- Versorgungsaufwendungen	0,00	0	0	0	0	0			
13	- Aufwendungen für Sach- und Dienstleistungen	1.467.992,94	1.443.625	1.407.830	1.386.965	1.386.965	1.386.965			
14	- Bilanzielle Abschreibungen	2.354,84	2.360	3.787	3.787	3.645	3.579			
15	- Transferaufwendungen	1.037.517,96	1.232.658	1.426.470	1.024.470	1.018.533	1.000.720			
16	- Sonstige ordentliche Aufwendungen	128.490,48	125.186	131.846	131.846	131.846	131.846			
<b>17</b>	<b>= Ordentliche Aufwendungen</b>	<b>3.580.843,98</b>	<b>3.765.114</b>	<b>3.920.982</b>	<b>3.507.059</b>	<b>3.510.012</b>	<b>3.501.252</b>			
<b>18</b>	<b>= Ordentliches Ergebnis (= Zeilen 10 und 17)</b>	<b>2.823.302,15-</b>	<b>3.017.114-</b>	<b>3.172.117-</b>	<b>2.779.059-</b>	<b>2.782.012-</b>	<b>2.773.252-</b>			
19	+ Finanzerträge	714.961,30	714.961	714.961	714.961	714.961	714.961			
20	- Zinsen und sonstige Finanzaufwendungen	0,00	0	0	0	0	0			
<b>21</b>	<b>= Finanzergebnis (= Zeilen 19 und 20)</b>	<b>714.961,30</b>	<b>714.961</b>	<b>714.961</b>	<b>714.961</b>	<b>714.961</b>	<b>714.961</b>			
<b>22</b>	<b>= Ergebnis der laufenden Verwaltungstätigkeit (= Zeilen 18 und 21)</b>	<b>2.108.340,85-</b>	<b>2.302.153-</b>	<b>2.457.156-</b>	<b>2.064.098-</b>	<b>2.067.051-</b>	<b>2.058.291-</b>			
23	+ Außerordentliche Erträge	0,00	0	0	0	0	0			
24	- Außerordentliche Aufwendungen	0,00	0	0	0	0	0			
<b>25</b>	<b>= Außerordentliches Ergebnis (=Zeilen 23 und 24)</b>	<b>0,00</b>	<b>0</b>	<b>0</b>	<b>0</b>	<b>0</b>	<b>0</b>			
<b>26</b>	<b>= Ergebnis vor Berücksichtigung der internen Leistungsbeziehung (=Zeilen 22 und 25)</b>	<b>2.108.340,85-</b>	<b>2.302.153-</b>	<b>2.457.156-</b>	<b>2.064.098-</b>	<b>2.067.051-</b>	<b>2.058.291-</b>			
27	+ Erträge aus internen Leistungsbeziehungen	0,00	0	0	0	0	0			
28	- Aufwendungen aus internen Leistungsbeziehungen	28.210,00	28.210	28.210	28.210	28.210	28.210			
<b>29</b>	<b>= Teilergebnis (= Zeilen 26, 27, 28)</b>	<b>2.136.550,85-</b>	<b>2.330.363-</b>	<b>2.485.366-</b>	<b>2.092.308-</b>	<b>2.095.261-</b>	<b>2.086.501-</b>			

Teilfinanzplan Ein- und Auszahlungsarten		Ergebnis (€)	Haushaltsansatz (€)		Verpfl.-Erm. (€)	Planung (€)		
		2018	2019	2020	2020	2021	2022	2023
<b>Investitionstätigkeit</b>								
<b>Einzahlungen</b>								
01	aus Zuwendungen für Investitions- maßnahmen	0,00	0	0	0	0	0	0
02	+ aus der Veräußerung von Sachanlagen	0,00	0	0	0	0	0	0
03	+ aus der Veräußerung von Finanzanlagen	7.540,00	0	0	0	0	0	0
04	+ aus Beiträgen und ähnlichen Entgelten	0,00	0	0	0	0	0	0
05	+ Sonstige Investitionseinzahlungen	0,00	0	0	0	0	0	0
<b>06</b>	<b>= Summe der investiven Einzahlungen</b>	<b>7.540,00</b>	<b>0</b>	<b>0</b>	<b>0</b>	<b>0</b>	<b>0</b>	<b>0</b>
<b>Auszahlungen</b>								
07	für den Erwerb von Grundstücken und Gebäuden	0,00	0	0	0	0	0	0
08	+ für Baumaßnahmen	942,48	230.500	<b>230.500</b>	<b>0</b>	230.500	230.500	230.500
09	+ für den Erwerb von beweglichem Anlagevermögen	0,00	0	0	0	0	0	0
10	+ für den Erwerb von Finanzanlagen	0,00	0	0	0	0	0	0
11	+ von aktivierbaren Zuwendungen	0,00	0	0	0	0	0	0
12	+ Sonstige Investitionsauszahlungen	0,00	0	0	0	0	0	0
<b>13</b>	<b>= Summe der investiven Auszahlungen</b>	<b>942,48</b>	<b>230.500</b>	<b>230.500</b>	<b>0</b>	<b>230.500</b>	<b>230.500</b>	<b>230.500</b>
<b>14</b>	<b>= Saldo Investitionstätigkeit (Einzahlungen ./ Auszahlungen)</b>	<b>6.597,52</b>	<b>230.500-</b>	<b>230.500-</b>	<b>0</b>	<b>230.500-</b>	<b>230.500-</b>	<b>230.500-</b>

Teilergebnisplan Ertrags- und Aufwandsarten		Ergebnis (€)			Planung (€)		
		2018	2019	2020	2021	2022	2023
01	Steuern und ähnliche Abgaben	306.526.197,46	330.134.900	<b>295.879.700</b>	304.016.700	303.584.700	304.584.700
02	+ Zuwendungen und allgemeine Umlagen	411.395.894,70	357.115.200	<b>398.965.000</b>	397.700.000	400.280.000	403.880.000
03	+ Sonstige Transfererträge	0,00	0	<b>0</b>	0	0	0
04	+ Öffentlich-rechtliche Leistungsentgelte	2.741,90	0	<b>0</b>	0	0	0
05	+ Privatrechtliche Leistungsentgelte	0,00	0	<b>0</b>	0	0	0
06	+ Kostenerstattungen und Kostenumlagen	0,00	0	<b>0</b>	0	0	0
07	+ Sonstige ordentliche Erträge	4.830.376,69	7.600.000	<b>10.600.000</b>	12.600.000	12.600.000	12.600.000
08	+ Aktivierte Eigenleistungen	0,00	0	<b>0</b>	0	0	0
09	+/- Bestandsveränderungen	0,00	0	<b>0</b>	0	0	0
<b>10</b>	<b>= Ordentliche Erträge</b>	<b>722.755.210,75</b>	<b>694.850.100</b>	<b>705.444.700</b>	<b>714.316.700</b>	<b>716.464.700</b>	<b>721.064.700</b>
11	- Personalaufwendungen	0,00	0	<b>0</b>	0	0	0
12	- Versorgungsaufwendungen	0,00	0	<b>0</b>	0	0	0
13	- Aufwendungen für Sach- und Dienstleistungen	0,00	0	<b>0</b>	0	0	0
14	- Bilanzielle Abschreibungen	132,74	0	<b>0</b>	0	0	0
15	- Transferaufwendungen	126.273.270,57	117.811.200	<b>110.592.300</b>	115.002.000	116.455.300	116.529.000
16	- Sonstige ordentliche Aufwendungen	28.700.748,36	7.630.000	<b>13.630.000</b>	12.630.000	11.630.000	11.630.000
<b>17</b>	<b>= Ordentliche Aufwendungen</b>	<b>154.974.151,67</b>	<b>125.441.200</b>	<b>124.222.300</b>	<b>127.632.000</b>	<b>128.085.300</b>	<b>128.159.000</b>
<b>18</b>	<b>= Ordentliches Ergebnis (= Zeilen 10 und 17)</b>	<b>567.781.059,08</b>	<b>569.408.900</b>	<b>581.222.400</b>	<b>586.684.700</b>	<b>588.379.400</b>	<b>592.905.700</b>
19	+ Finanzerträge	7.827.361,64	6.543.791	<b>7.691.944</b>	8.490.359	9.088.767	9.787.157
20	- Zinsen und sonstige Finanzaufwendungen	20.129.943,37	26.902.500	<b>25.743.250</b>	26.412.000	28.030.250	28.704.250
<b>21</b>	<b>= Finanzergebnis (= Zeilen 19 und 20)</b>	<b>12.302.581,73-</b>	<b>20.358.709-</b>	<b>18.051.306-</b>	<b>17.921.641-</b>	<b>18.941.483-</b>	<b>18.917.093-</b>
<b>22</b>	<b>= Ergebnis der laufenden Verwaltungstätigkeit (= Zeilen 18 und 21)</b>	<b>555.478.477,35</b>	<b>549.050.191</b>	<b>563.171.094</b>	<b>568.763.059</b>	<b>569.437.917</b>	<b>573.988.607</b>
23	+ Außerordentliche Erträge	0,00	0	<b>0</b>	0	0	0
24	- Außerordentliche Aufwendungen	0,00	0	<b>0</b>	0	0	0
<b>25</b>	<b>= Außerordentliches Ergebnis (=Zeilen 23 und 24)</b>	<b>0,00</b>	<b>0</b>	<b>0</b>	<b>0</b>	<b>0</b>	<b>0</b>
<b>26</b>	<b>= Ergebnis vor Berücksichtigung der internen Leistungsbeziehung (=Zeilen 22 und 25)</b>	<b>555.478.477,35</b>	<b>549.050.191</b>	<b>563.171.094</b>	<b>568.763.059</b>	<b>569.437.917</b>	<b>573.988.607</b>
27	+ Erträge aus internen Leistungsbeziehungen	0,00	0	<b>0</b>	0	0	0
28	- Aufwendungen aus internen Leistungsbeziehungen	0,00	0	<b>0</b>	0	0	0
<b>29</b>	<b>= Teilergebnis (= Zeilen 26, 27, 28)</b>	<b>555.478.477,35</b>	<b>549.050.191</b>	<b>563.171.094</b>	<b>568.763.059</b>	<b>569.437.917</b>	<b>573.988.607</b>

Teilfinanzplan Ein- und Auszahlungsarten		Ergebnis (€)	Haushaltsansatz (€)		Verpfl.-Erm. (€)	Planung (€)		
		2018	2019	2020	2020	2021	2022	2023
<b>Investitionstätigkeit</b>								
<b>Einzahlungen</b>								
01	aus Zuwendungen für Investitions- maßnahmen	11.193.846,27	11.189.000	<b>11.190.000</b>	<b>0</b>	11.190.000	11.190.000	11.190.000
02	+ aus der Veräußerung von Sachanlagen	0,00	0	<b>0</b>	<b>0</b>	0	0	0
03	+ aus der Veräußerung von Finanzanlagen	179.094,48	371.520	<b>169.255</b>	<b>0</b>	169.780	171.182	172.498
04	+ aus Beiträgen und ähnlichen Entgelten	0,00	0	<b>0</b>	<b>0</b>	0	0	0
05	+ Sonstige Investitionseinzahlungen	0,00	0	<b>0</b>	<b>0</b>	0	0	0
<b>06</b>	<b>= Summe der investiven Einzahlungen</b>	<b>11.372.940,75</b>	<b>11.560.520</b>	<b>11.359.255</b>	<b>0</b>	<b>11.359.780</b>	<b>11.361.182</b>	<b>11.362.498</b>
<b>Auszahlungen</b>								
07	für den Erwerb von Grundstücken und Gebäuden	43.587,60	50.000	<b>50.000</b>	<b>0</b>	50.000	50.000	50.000
08	+ für Baumaßnahmen	0,00	0	<b>0</b>	<b>0</b>	0	0	0
09	+ für den Erwerb von beweglichem Anlagevermögen	0,00	0	<b>0</b>	<b>0</b>	0	0	0
10	+ für den Erwerb von Finanzanlagen	0,00	0	<b>0</b>	<b>0</b>	0	0	0
11	+ von aktivierbaren Zuwendungen	0,00	0	<b>0</b>	<b>0</b>	0	0	0
12	+ Sonstige Investitionsauszahlungen	12.516,93	0	<b>0</b>	<b>0</b>	0	0	0
<b>13</b>	<b>= Summe der investiven Auszahlungen</b>	<b>56.104,53</b>	<b>50.000</b>	<b>50.000</b>	<b>0</b>	<b>50.000</b>	<b>50.000</b>	<b>50.000</b>
<b>14</b>	<b>= Saldo Investitionstätigkeit (Einzahlungen ./ Auszahlungen)</b>	<b>11.316.836,22</b>	<b>11.510.520</b>	<b>11.309.255</b>	<b>0</b>	<b>11.309.780</b>	<b>11.311.182</b>	<b>11.312.498</b>





# Produktgruppen

**Kurzbeschreibung und Zielsetzung**

Allgemeine Angelegenheiten des Rates, Organisation von Gremiensitzungen, Gemeindeordnung und Satzungen, Unterstützung der Beschluss- und Beratungsarbeit des Rates, der Ausschüsse und Beiräte, der ehrenamtlichen Gerichtsbarkeit.

Die Produktgruppe umfasst folgende Produkte:

- 110101 - Betreuung und allgemeine Angelegenheiten des Rates
- 110102 - Kommunalverfassung und Ortsrecht
- 110103 - Betreuung und allgemeine Angelegenheiten der Bezirksvertretungen

**Mittelfristige Ziele für den Planungszeitraum 2020 bis 2023**

Weiterentwicklung des Ratsinformationssystems im Bereich der digitalen Vernetzung.

**Kurzfristige Ziele für das Planjahr 2020**

Der Versand von Papierunterlagen soll möglichst durch die Funktion „digitales Sitzungspaket“ im Ratsinformationssystem ersetzt werden.

**Maßnahmen**

- Um sich per PC, Tablet oder Laptop auf Gremiensitzungen vorzubereiten, steht die Funktion „digitales Sitzungspaket“ zur Verfügung. Diese Funktion wurde um eine Möglichkeit erweitert, mit gebräuchlichen PDF-Tools individuelle Kommentare, Markierungen und weiteres digitales Material auf mobilen Endgeräten hinzuzufügen. Die Funktion „iCalender“ ermöglicht die Übertragung eines konkreten Sitzungstermins in den persönlichen elektronischen Kalender.

Teilergebnisplan Ertrags- und Aufwandsarten		Ergebnis (€)			Haushaltsansatz (€)			Planung (€)		
		2018	2019	2020	2021	2022	2023			
01	Steuern und ähnliche Abgaben	0,00	0	0	0	0	0			
02	+ Zuwendungen und allgemeine Umlagen	0,00	0	0	0	0	0			
03	+ Sonstige Transfererträge	0,00	0	0	0	0	0			
04	+ Öffentlich-rechtliche Leistungsentgelte	0,00	0	0	0	0	0			
05	+ Privatrechtliche Leistungsentgelte	0,00	0	0	0	0	0			
06	+ Kostenerstattungen und Kostenumlagen	43.567,24	1.000	1.000	1.000	1.000	1.000			
07	+ Sonstige ordentliche Erträge	18.562,47	0	0	0	0	0			
08	+ Aktivierte Eigenleistungen	0,00	0	0	0	0	0			
09	+/- Bestandsveränderungen	0,00	0	0	0	0	0			
<b>10</b>	<b>= Ordentliche Erträge</b>	<b>62.129,71</b>	<b>1.000</b>	<b>1.000</b>	<b>1.000</b>	<b>1.000</b>	<b>1.000</b>			
11	- Personalaufwendungen	791.911,51	766.833	720.980	727.302	733.695	740.142			
12	- Versorgungsaufwendungen	0,00	0	0	0	0	0			
13	- Aufwendungen für Sach- und Dienstleistungen	71.023,84	75.000	75.000	75.000	75.000	75.000			
14	- Bilanzielle Abschreibungen	448,69	126	126	126	104	93			
15	- Transferaufwendungen	10.500,00	12.500	10.000	10.000	10.000	10.000			
16	- Sonstige ordentliche Aufwendungen	1.935.553,16	1.986.195	1.980.936	1.980.936	1.980.936	1.980.936			
<b>17</b>	<b>= Ordentliche Aufwendungen</b>	<b>2.809.437,20</b>	<b>2.840.654</b>	<b>2.787.042</b>	<b>2.793.364</b>	<b>2.799.735</b>	<b>2.806.171</b>			
<b>18</b>	<b>= Ordentliches Ergebnis (= Zeilen 10 und 17)</b>	<b>2.747.307,49-</b>	<b>2.839.654-</b>	<b>2.786.042-</b>	<b>2.792.364-</b>	<b>2.798.735-</b>	<b>2.805.171-</b>			
19	+ Finanzerträge	0,00	0	0	0	0	0			
20	- Zinsen und sonstige Finanzaufwendungen	0,00	0	0	0	0	0			
<b>21</b>	<b>= Finanzergebnis (= Zeilen 19 und 20)</b>	<b>0,00</b>	<b>0</b>	<b>0</b>	<b>0</b>	<b>0</b>	<b>0</b>			
<b>22</b>	<b>= Ergebnis der laufenden Verwaltungstätigkeit (= Zeilen 18 und 21)</b>	<b>2.747.307,49-</b>	<b>2.839.654-</b>	<b>2.786.042-</b>	<b>2.792.364-</b>	<b>2.798.735-</b>	<b>2.805.171-</b>			
23	+ Außerordentliche Erträge	0,00	0	0	0	0	0			
24	- Außerordentliche Aufwendungen	0,00	0	0	0	0	0			
<b>25</b>	<b>= Außerordentliches Ergebnis (=Zeilen 23 und 24)</b>	<b>0,00</b>	<b>0</b>	<b>0</b>	<b>0</b>	<b>0</b>	<b>0</b>			
<b>26</b>	<b>= Ergebnis vor Berücksichtigung der internen Leistungsbeziehung (=Zeilen 22 und 25)</b>	<b>2.747.307,49-</b>	<b>2.839.654-</b>	<b>2.786.042-</b>	<b>2.792.364-</b>	<b>2.798.735-</b>	<b>2.805.171-</b>			
27	+ Erträge aus internen Leistungsbeziehungen	11.300,00	11.300	11.300	11.300	11.300	11.300			
28	- Aufwendungen aus internen Leistungsbeziehungen	291.389,00	291.389	291.389	291.389	291.389	291.389			
<b>29</b>	<b>= Teilergebnis (= Zeilen 26, 27, 28)</b>	<b>3.027.396,49-</b>	<b>3.119.743-</b>	<b>3.066.131-</b>	<b>3.072.453-</b>	<b>3.078.824-</b>	<b>3.085.260-</b>			

**Produkt 110101 Betreuung u. allgemeine Angelegenheiten des Rates****Kurzbeschreibung**

Unterstützung der Funktionsfähigkeit kommunaler Gremien:

Bearbeitung von Anträgen der Ratsfraktionen bzw. Anfragen der Mandatsträger, Regelung der Entschädigung für Mandatsträger, Fraktionszuschüsse und Abrechnung der Sach- und Personalkosten sowie sonstige Dienstleistungen für Mandatsträger.

Rechtliche Prüfung, organisatorische Abwicklung und Entscheidungsvorbereitung diverser Verfahren:

Benennung von ehrenamtlichen Richtern und Beisitzern, Wahl von Schiedspersonen, Wahl von städtischen Vertretern für Vertreterversammlungen.

Betreuung einzelner Mitgliedschaften der Stadt Gelsenkirchen.

Geschäftsführung einschl. Schriftführung und Protokollierung der Sitzungen des Rates und des HFBP, Kommunalen Sitzungsdienst.

	<b>Ergebnis</b>	<b>Ansatz</b>		<b>Planung</b>		
	<b>2018</b>	<b>2019</b>	<b>2020</b>	<b>2021</b>	<b>2022</b>	<b>2023</b>
<b>Ergebnis</b>						
Erträge	61.719	0	0	0	0	0
- Aufwendungen	2.368.060	2.416.710	2.433.633	2.437.036	2.440.475	2.443.945
<b>= Ordentliches Ergebnis</b>	<b>2.306.341-</b>	<b>2.416.710-</b>	<b>2.433.633-</b>	<b>2.437.036-</b>	<b>2.440.475-</b>	<b>2.443.945-</b>

**Produkt 110102 Kommunalverfassung u. Ortsrecht****Kurzbeschreibung**

Bearbeitung grundsätzlicher Angelegenheiten der Kommunalverfassung, Redaktion für Hauptsatzung, Geschäftsordnung und Dienstanweisung für den Sitzungsdienst, Redaktion für das Amtsblatt.

	<b>Ergebnis</b>	<b>Ansatz</b>		<b>Planung</b>		
	<b>2018</b>	<b>2019</b>	<b>2020</b>	<b>2021</b>	<b>2022</b>	<b>2023</b>
<b>Ergebnis</b>						
Erträge	411	1.000	1.000	1.000	1.000	1.000
- Aufwendungen	8.569	10.231	10.685	10.790	10.894	11.001
<b>= Ordentliches Ergebnis</b>	<b>8.158-</b>	<b>9.231-</b>	<b>9.685-</b>	<b>9.790-</b>	<b>9.894-</b>	<b>10.001-</b>

## Produkt 110103 Betreuung u. allgemeine Angelegenheiten der Bezirksvertretungen

## Kurzbeschreibung

Geschäftsführung für die fünf Bezirksvertretungen einschließlich Schriftführung und Protokollierung sowie Unterstützung der Bezirksbürgermeister.

	Ergebnis	Ansatz			Planung		
	2018	2019	2020	2021	2022	2023	
<b>Ergebnis</b>							
Erträge	0	0	0	0	0	0	
- Aufwendungen	432.808	413.713	342.724	345.538	348.366	351.225	
<b>= Ordentliches Ergebnis</b>	<b>432.808-</b>	<b>413.713-</b>	<b>342.724-</b>	<b>345.538-</b>	<b>348.366-</b>	<b>351.225-</b>	

## Summe 1101 - Politische Gremien

	Ergebnis	Ansatz			Planung		
	2018	2019	2020	2021	2022	2023	
<b>Ergebnis</b>							
Erträge	62.130	1.000	1.000	1.000	1.000	1.000	
- Aufwendungen	2.809.437	2.840.654	2.787.042	2.793.364	2.799.735	2.806.171	
<b>= Ordentliches Ergebnis</b>	<b>2.747.307-</b>	<b>2.839.654-</b>	<b>2.786.042-</b>	<b>2.792.364-</b>	<b>2.798.735-</b>	<b>2.805.171-</b>	

**Kurzbeschreibung und Zielsetzung**

Koordination zwischen dem Oberbürgermeister bzw. Vorstandsbereich OB, den anderen Vorstandsbereichen und den politischen Gremien.  
Organisation von Empfängen, Ehrungen, Besucherprogrammen und Terminen für den Oberbürgermeister.  
Unterstützung der politischen Gremien und Verwaltungsführung im Rahmen der Beteiligungssteuerung.  
Stärkung der Europakompetenz in der Verwaltung. Pflege europäischer und internationaler Beziehungen und Mitarbeit in europäischen Netzwerken.

Durch den Quartiersfonds sollen Stadtteilprojekte gefördert werden.

Koordination der Projekte/Prozesse zur Digitalisierung innerhalb und über die Verwaltung hinaus.

Kooperation und Bündelung komplementärer Interessen und Ausbau der Leistungsfähigkeit im Bereich der Digitalisierung im Rahmen der digitalen Modellregion des Ministeriums für Wirtschaft, Innovation, Digitalisierung und Energie des Landes Nordrhein-Westfalen für den Regierungsbezirk Münster.

Die Produktgruppe umfasst folgende Produkte:

- 110201 - Steuerungskoordination, Bürgerkontakte, Ordenssachen
- 110203 - Repräsentation und Städtepartnerschaften
- 110204 - Vorstandsbereiche
- 110206 - Beteiligungscontrolling
- 110209 - Koordinierungsstelle Kommunale Prävention
- 110210 - Europaangelegenheiten
- 110211 - Quartierfonds
- 110212 - Digitalisierung
- 110213 - Eigenanteile Digitale Leitkommune

**Mittelfristige Ziele für den Planungszeitraum 2020 bis 2023**

Verbesserung der Steuerung und Koordination der städtischen Beteiligungen, in betriebswirtschaftlicher, organisatorischer und finanzieller Hinsicht in Übereinstimmung mit den kommunalpolitischen Zielen und unter Berücksichtigung gemeinwohlorientierter Verpflichtungen (Daseinsfürsorge).  
Kontinuierliche Optimierung der Präventionskette auf der Basis des Monitorings.

Intensivierung der europäischen Aktivitäten und stärkere Vertretung in europäischen Netzwerken. Verfolgung, Bündelung und gezielte Weitergabe aktueller Entwicklungen im Bereich der EU-Förderung, der Rechtsetzungsverfahren und der EU-relevanten Informationen für die Verwaltung.  
Steigerung des EU-Bewusstseins bei den Bürgerinnen und Bürgern durch gezielte Marketingmaßnahmen (z. B. Veranstaltungen). Planung und Durchführung von geeigneten Aktionen unterschiedlichster Formate als Kooperationspartner.

Einbindung und Partizipation der lokalen, quartiersbezogenen Interessengruppen und Akteure in die Stadtentwicklungsstrategie der Stadt Gelsenkirchen mit dem Ziel der Optimierung der Kommunikation zwischen Verwaltung, Bürger und Politik.

Nutzung der technischen Innovationen für die optimale Entwicklung der Stadt Gelsenkirchen.

Erprobung und Entwicklung praktikabler Lösungsansätze für Digitalisierungsprozesse.

### **Kurzfristige Ziele für das Planjahr 2020**

Verbesserung der Koordination der Planung zwischen dem Verwaltungs- und Beteiligungsbereich und den verschiedenen Planungsebenen. Gewährleistung der Koordinierung und Abstimmung zwischen Verwaltung, Beteiligungsunternehmen und Mandatsträgern (Einhalten der vorgegebenen Finanzziele, Wirtschaftsplanabstimmung, Mandatsträgervorbereitung, Kontrolle der Umsetzung von Gremienbeschlüssen etc.).

Optimierung der Präventionsmaßnahmen in besonders benachteiligten Sozialräumen und Stärkung der Vernetzung sozialraumbezogener Akteure. Weiterentwicklung der Wirkungsevaluation in der Präventionskette.

Durchführung von Veranstaltungen mit Europabezug. Beteiligung an der Gestaltung der EU-Förderphase 2020 ff.

Vernetzung der vielfältigen Projekte und Prozesse zur Digitalisierung innerhalb und über die Verwaltung hinaus zur Verbesserung der Servicequalität und des städtischen Lebens. Vernetzung der beteiligten Kommunen in den Modellregionen zur Beschleunigung des Digitalisierungsprozesses.

### **Maßnahmen**

- Federführung bzw. Begleiten zentraler steuerungsrelevanter Themen und Projekte mit gesamtstädtischer Bedeutung für den Beteiligungsbereich.
- Weiterentwicklung des ressortübergreifenden kontinuierlichen Sozialraummonitorings als grundlegendes Element integrierter gesamtstädtischer Planung und Steuerung.
- Mitarbeit im interkommunalen Netzwerk „Kommunale Präventionsketten“ und Weiterentwicklung des Wissenstransfers nach innen und außen (Veranstaltungsformate, Internetseite, Leitlinien und Handlungsempfehlungen).
- Koordinierung der Fortschreibung des Präventionskonzeptes „Sichere Schule“.
- Regelmäßiger Informationsaustausch zwischen den programmverwaltenden Stellen (EU-Förderprogramme) und Ausweitung der Projektaktivitäten.
- Aufbau eines Controlling-Instruments für ein Fördermittelmanagement.
- Bewerbung Gelsenkirchens als „Europaaktive Kommune“.
- Bereitstellung finanzieller Ressourcen für die Entwicklung und Realisierung von Projekten zur Digitalisierung im Rahmen der digitalen Modellregion.

Teilergebnisplan Ertrags- und Aufwandsarten		Ergebnis (€)			Haushaltsansatz (€)			Planung (€)		
		2018	2019	2020	2021	2022	2023			
01	Steuern und ähnliche Abgaben	0,00	0	0	0	0	0			
02	+ Zuwendungen und allgemeine Umlagen	61.658,45	122	2.122	122	67	62			
03	+ Sonstige Transfererträge	0,00	0	0	0	0	0			
04	+ Öffentlich-rechtliche Leistungsentgelte	0,00	0	0	0	0	0			
05	+ Privatrechtliche Leistungsentgelte	12.405,16	0	0	0	0	0			
06	+ Kostenerstattungen und Kostenumlagen	118.939,00	118.939	118.939	118.939	118.939	118.939			
07	+ Sonstige ordentliche Erträge	35.260,76	30.000	30.000	30.000	30.000	30.000			
08	+ Aktivierte Eigenleistungen	0,00	0	0	0	0	0			
09	+/- Bestandsveränderungen	0,00	0	0	0	0	0			
<b>10</b>	<b>= Ordentliche Erträge</b>	<b>228.263,37</b>	<b>149.061</b>	<b>151.061</b>	<b>149.061</b>	<b>149.006</b>	<b>149.001</b>			
11	- Personalaufwendungen	6.167.145,27	6.006.929	5.948.211	6.001.521	6.055.366	6.109.741			
12	- Versorgungsaufwendungen	0,00	0	0	0	0	0			
13	- Aufwendungen für Sach- und Dienstleistungen	190.045,96	329.970	292.100	291.100	291.100	291.100			
14	- Bilanzielle Abschreibungen	11.488,38	7.558	7.680	7.680	7.625	7.620			
15	- Transferaufwendungen	482.342,28	150.000	150.000	150.000	150.000	150.000			
16	- Sonstige ordentliche Aufwendungen	336.951,52	311.646	283.646	282.646	282.646	282.646			
<b>17</b>	<b>= Ordentliche Aufwendungen</b>	<b>7.187.973,41</b>	<b>6.806.103</b>	<b>6.681.637</b>	<b>6.732.947</b>	<b>6.786.737</b>	<b>6.841.107</b>			
<b>18</b>	<b>= Ordentliches Ergebnis (= Zeilen 10 und 17)</b>	<b>6.959.710,04-</b>	<b>6.657.042-</b>	<b>6.530.577-</b>	<b>6.583.887-</b>	<b>6.637.732-</b>	<b>6.692.107-</b>			
19	+ Finanzerträge	0,00	0	0	0	0	0			
20	- Zinsen und sonstige Finanzaufwendungen	0,00	0	0	0	0	0			
<b>21</b>	<b>= Finanzergebnis (= Zeilen 19 und 20)</b>	<b>0,00</b>	<b>0</b>	<b>0</b>	<b>0</b>	<b>0</b>	<b>0</b>			
<b>22</b>	<b>= Ergebnis der laufenden Verwaltungstätigkeit (= Zeilen 18 und 21)</b>	<b>6.959.710,04-</b>	<b>6.657.042-</b>	<b>6.530.577-</b>	<b>6.583.887-</b>	<b>6.637.732-</b>	<b>6.692.107-</b>			
23	+ Außerordentliche Erträge	0,00	0	0	0	0	0			
24	- Außerordentliche Aufwendungen	0,00	0	0	0	0	0			
<b>25</b>	<b>= Außerordentliches Ergebnis (=Zeilen 23 und 24)</b>	<b>0,00</b>	<b>0</b>	<b>0</b>	<b>0</b>	<b>0</b>	<b>0</b>			
<b>26</b>	<b>= Ergebnis vor Berücksichtigung der internen Leistungsbeziehung (=Zeilen 22 und 25)</b>	<b>6.959.710,04-</b>	<b>6.657.042-</b>	<b>6.530.577-</b>	<b>6.583.887-</b>	<b>6.637.732-</b>	<b>6.692.107-</b>			
27	+ Erträge aus internen Leistungsbeziehungen	0,00	0	0	0	0	0			
28	- Aufwendungen aus internen Leistungsbeziehungen	228.239,00	238.289	238.289	238.289	238.289	238.289			
<b>29</b>	<b>= Teilergebnis (= Zeilen 26, 27, 28)</b>	<b>7.187.949,04-</b>	<b>6.895.331-</b>	<b>6.768.866-</b>	<b>6.822.176-</b>	<b>6.876.021-</b>	<b>6.930.396-</b>			



**Erläuterungen zum Teilergebnisplan**

<b>Zeile</b>	
<b>13</b>	Der reduzierte Aufwand entfällt auf den Einsatz städtischer Fahrzeuge (Gelsendienste). Hier wurde unter Berücksichtigung des Rechnungsergebnisses 2018 neu kalkuliert.
<b>16</b>	Der erhöhte Ansatz für die Förderung von Städtepartnerschaften wurde nach Durchführung der Jubiläen im Jahr 2019 reduziert.

**Haushaltsvermerke**

Produkt 110203 (Repräsentation, Städtepartnerschaften)

Mehrerträge beim Konto 459110 - Erträge aus Sponsoring erhöhen die Aufwandsermächtigungen bei den Konten 529100 - sonstiger Aufwand für Dienstleistungen, 543700 - Gästebewirtung und 543900 - sonstige Geschäftsaufwendungen.

Produkt 110209 (Koordinierungsstelle Kommunale Prävention)

Mehrerträge bei dem Konto 414200 - Zuweisungen vom Land - erhöhen die Aufwandsermächtigungen bei den Konten 529100 - Sonstige Aufwendungen für Dienstleistungen, 542400 - Ehrenamtliche Tätigkeiten, 542912 - Öffentlichkeitsarbeit und 543900 - Sonstige Geschäftsaufwendungen.

Produkt 110210 (Europaangelegenheiten)

Mehrerträge bei dem Konto 414100 - Zuweisungen vom Bund - erhöhen die Aufwandsermächtigungen bei den Konten 529100 - sonstige Aufwendungen für Dienstleistungen, 543700 - Gästebewirtung und Repräsentationen und 543900 - sonstige Geschäftsaufwendungen.

Mehrerträge bei dem Konto 414200 - Zuweisungen vom Land - erhöhen die Aufwandsermächtigungen bei den Konten 529100 - sonstige Aufwendungen für Dienstleistungen, 543700 - Gästebewirtung und Repräsentationen und 543900 - sonstige Geschäftsaufwendungen.

Mehrerträge bei dem Konto 414500 - Zuweisungen vom sonstigen öffentlichen Bereich - erhöhen die Aufwandsermächtigungen bei den Konten 529100 - sonstige Aufwendungen für Dienstleistungen, 543700 - Gästebewirtung und Repräsentationen und 543900 - sonstige Geschäftsaufwendungen.

Mehrerträge bei dem Konto 459100 - Erträge aus Sponsoring - erhöhen die Aufwandsermächtigungen bei den Konten 529100 - sonstige Aufwendungen für Dienstleistungen, 543700 - Gästebewirtung und Repräsentationen und 543900 - sonstige Geschäftsaufwendungen.

Mehrerträge bei dem Konto 414111 - Erträge aus Spenden - erhöhen die Aufwandsermächtigungen bei den Konten 529100 - sonstige Aufwendungen für Dienstleistungen, 543700 - Gästebewirtung und Repräsentationen und 543900 - sonstige Geschäftsaufwendungen.

**Produkt 110201 Steuerungskordinierung, Bürgerkontakte, Ordenssachen****Kurzbeschreibung**

Geschäftsbereichs- und referatsinterne Zieldefinition, Schnittstelle zwischen dem Oberbürgermeister bzw. dem Vorstandsbereich OB und den politischen Gremien, Bündlungsfunktion für den Oberbürgermeister. Vor- und Nachbereitung der Sitzungen des Verwaltungsvorstandes einschließlich Schriftführung, Vor- und Nachbereitung der Mandatswahrnehmung des Oberbürgermeisters in Gremien städtischer Beteiligungsgesellschaften, kommunaler Spitzenverbände sowie weiterer Institutionen, Terminvorbereitungen. Bearbeitung von Eingaben von Bürgern und Bürgergruppen. Zusammenstellung und Aufbereitung von Informationen über auszeichnungswürdige Verdienste. "Regionales Genehmigungsmanagement", Umbau 21 (vormals WIN Emscher-Lippe Gesellschaft zur Strukturverbesserung mbH), Innovations- und Kompetenzfelder/-projekte (Projekte Ruhr GmbH, RVR), Wachstums- und Beschäftigungspakt Ruhr u. a.

	Ergebnis	Ansatz		Planung		
	2018	2019	2020	2021	2022	2023
<b>Ergebnis</b>						
Erträge	0	0	0	0	0	0
- Aufwendungen	430.065	376.301	407.536	411.147	414.790	418.472
<b>= Ordentliches Ergebnis</b>	<b>430.065-</b>	<b>376.301-</b>	<b>407.536-</b>	<b>411.147-</b>	<b>414.790-</b>	<b>418.472-</b>

**Produkt 110203 Repräsentation und Städtepartnerschaften****Kurzbeschreibung**

Vorbereitung und Durchführung von Empfängen, Besucherprogrammen und Ehrungen. Vor- und Nachbereitung von Terminen des Oberbürgermeisters. Pflege der internationalen Kontakte (Förderung der partnerschaftlichen Beziehungen, Organisation von Begegnungen, Bezuschussung von Maßnahmen im Rahmen der Förderrichtlinien, internationale Kontakte über bestehende Städtepartnerschaften hinaus).

	Ergebnis	Ansatz		Planung		
	2018	2019	2020	2021	2022	2023
<b>Ergebnis</b>						
Erträge	47.666	30.000	30.000	30.000	30.000	30.000
- Aufwendungen	601.266	582.684	467.919	470.355	472.817	475.302
<b>= Ordentliches Ergebnis</b>	<b>553.601-</b>	<b>552.684-</b>	<b>437.919-</b>	<b>440.355-</b>	<b>442.817-</b>	<b>445.302-</b>

**Produkt 110204 Vorstandsbereiche****Kurzbeschreibung**

Zentrale Veranschlagung aller Aufwendungen der Vorstände und ihrer Vorzimmer, Büros und das für das Budget- und Kontraktcontrolling zuständige Personal.

	<b>Ergebnis</b>	<b>Ansatz</b>			<b>Planung</b>		
	<b>2018</b>	<b>2019</b>	<b>2020</b>	<b>2021</b>	<b>2022</b>	<b>2023</b>	
<b>Ergebnis</b>							
Erträge	60	60	60	60	5	0	
- Aufwendungen	4.539.696	4.435.458	4.494.873	4.532.785	4.571.023	4.609.691	
<b>= Ordentliches Ergebnis</b>	<b>4.539.636-</b>	<b>4.435.398-</b>	<b>4.494.813-</b>	<b>4.532.725-</b>	<b>4.571.018-</b>	<b>4.609.691-</b>	

**Produkt 110206 Beteiligungscontrolling****Kurzbeschreibung**

Unterstützung der Verwaltungsführung und Entscheidungsträger/-innen im Rahmen der Beteiligungssteuerung. Überwachung und Unterstützung der Beteiligungen unter konzerneinheitlichen, wirtschaftlichen und fachlichen Gesichtspunkten.

	<b>Ergebnis</b>	<b>Ansatz</b>			<b>Planung</b>		
	<b>2018</b>	<b>2019</b>	<b>2020</b>	<b>2021</b>	<b>2022</b>	<b>2023</b>	
<b>Ergebnis</b>							
Erträge	118.939	118.939	118.939	118.939	118.939	118.939	
- Aufwendungen	620.394	559.537	476.416	480.678	484.985	489.332	
<b>= Ordentliches Ergebnis</b>	<b>501.455-</b>	<b>440.598-</b>	<b>357.477-</b>	<b>361.739-</b>	<b>366.046-</b>	<b>370.393-</b>	

**Produkt 110209 Koordinierungsstelle Kommunale Prävention****Kurzbeschreibung**

Ressortübergreifende Organisation und Begleitung der Umsetzung des Gelsenkirchener Vorhabens im Modellvorhaben "Kein Kind zurücklassen! - Kommunen in NRW beugen vor". Optimierung der bestehenden Präventionskette. Modellhafte Wirksamkeits- und Wirtschaftlichkeitsanalyse präventiver Hilfen. Ausbau der Erziehungs- und Bildungspartnerschaften mit Eltern. Interkommunale Zusammenarbeit im Modellvorhaben.

	Ergebnis	Ansatz		Planung		
	2018	2019	2020	2021	2022	2023
<b>Ergebnis</b>						
Erträge	59.599	62	62	62	62	62
- Aufwendungen	434.945	394.954	379.714	382.871	386.059	389.278
<b>= Ordentliches Ergebnis</b>	<b>375.346-</b>	<b>394.892-</b>	<b>379.652-</b>	<b>382.809-</b>	<b>385.997-</b>	<b>389.216-</b>

**Produkt 110210 Europaangelegenheiten****Kurzbeschreibung**

Stärkung der Europakompetenz in der Verwaltung. Intensivierung der europäischen Aktivitäten und stärkere Vertretung in europäischen Netzwerken.

	Ergebnis	Ansatz		Planung		
	2018	2019	2020	2021	2022	2023
<b>Ergebnis</b>						
Erträge	2.000	0	2.000	0	0	0
- Aufwendungen	179.266	207.170	205.180	205.112	207.064	209.033
<b>= Ordentliches Ergebnis</b>	<b>177.266-</b>	<b>207.170-</b>	<b>203.180-</b>	<b>205.112-</b>	<b>207.064-</b>	<b>209.033-</b>

**Produkt 110211 Quartierfonds****Kurzbeschreibung**

Stärkung der Arbeit bereits bestehender "runder Tische" und Stadtteilinitiativen und Erleichterung bzw. Ermöglichung von Projekten und Aktionen auf Quartiersebene, um den Nachbarschaftsgedanken und ehrenamtliches Engagements im Quartier zu unterstützen und, bedarfs- und zielgruppenorientiert, alltagspraktische Bürgerbeteiligung erlebbar zu machen.

	<b>Ergebnis</b>	<b>Ansatz</b>		<b>Planung</b>		
	<b>2018</b>	<b>2019</b>	<b>2020</b>	<b>2021</b>	<b>2022</b>	<b>2023</b>
<b>Ergebnis</b>						
Erträge	0	0	0	0	0	0
- Aufwendungen	91.313	100.000	100.000	100.000	100.000	100.000
<b>= Ordentliches Ergebnis</b>	<b>91.313-</b>	<b>100.000-</b>	<b>100.000-</b>	<b>100.000-</b>	<b>100.000-</b>	<b>100.000-</b>

**Produkt 110212 Digitalisierung****Kurzbeschreibung**

Initiierung, Begleitung und Bearbeitung von Digitalisierungsprojekten und -prozessen innerhalb und außerhalb der Verwaltung. Digitale Unterstützung der Stadtentwicklung und Steigerung der Servicequalität des städtischen Lebens. Koordinierung der strategischen Vernetzung vielfältiger Akteure.

	<b>Ergebnis</b>	<b>Ansatz</b>		<b>Planung</b>		
	<b>2018</b>	<b>2019</b>	<b>2020</b>	<b>2021</b>	<b>2022</b>	<b>2023</b>
<b>Ergebnis</b>						
Erträge	0	0	0	0	0	0
- Aufwendungen	291.030	50.000	50.000	50.000	50.000	50.000
<b>= Ordentliches Ergebnis</b>	<b>291.030-</b>	<b>50.000-</b>	<b>50.000-</b>	<b>50.000-</b>	<b>50.000-</b>	<b>50.000-</b>

**Produkt 110213 Eigenanteile digitale Leitkommune****Kurzbeschreibung**

Entwicklung und Ausbau der Leistungsfähigkeit im Bereich der Digitalisierung durch Kooperation und Bündelung komplementärer Interessen der interagierenden Akteure der digitalen Modellregionen im Rahmen der Förderung von digitalen Modellregionen.

	Ergebnis	Ansatz		Planung		
	2018	2019	2020	2021	2022	2023
<b>Ergebnis</b>						
Erträge	0	0	0	0	0	0
- Aufwendungen	0	100.000	100.000	100.000	100.000	100.000
<b>= Ordentliches Ergebnis</b>	<b>0</b>	<b>100.000-</b>	<b>100.000-</b>	<b>100.000-</b>	<b>100.000-</b>	<b>100.000-</b>

**Summe 1102 - Verwaltungsführung**

	Ergebnis	Ansatz		Planung		
	2018	2019	2020	2021	2022	2023
<b>Ergebnis</b>						
Erträge	228.263	149.061	151.061	149.061	149.006	149.001
- Aufwendungen	7.187.973	6.806.103	6.681.637	6.732.947	6.786.737	6.841.107
<b>= Ordentliches Ergebnis</b>	<b>6.959.710-</b>	<b>6.657.042-</b>	<b>6.530.577-</b>	<b>6.583.887-</b>	<b>6.637.732-</b>	<b>6.692.107-</b>

Teilfinanzplan Ein- und Auszahlungsarten		Ergebnis (€)			Haushaltsansatz (€)		Verpfl.-Erm. (€)	Planung (€)		
		2018	2019	2020	2020	2021	2022	2023		
<b>Investitionstätigkeit</b>										
<b>Einzahlungen</b>										
01	aus Zuwendungen für Investitions- maßnahmen	0,00	0	0	0	0	0	0	0	0
02	+ aus der Veräußerung von Sachanlagen	0,00	0	0	0	0	0	0	0	0
03	+ aus der Veräußerung von Finanzanlagen	0,00	0	0	0	0	0	0	0	0
04	+ aus Beiträgen und ähnlichen Entgelten	0,00	0	0	0	0	0	0	0	0
05	+ Sonstige Investitionseinzahlungen	0,00	0	0	0	0	0	0	0	0
<b>06</b>	<b>= Summe der investiven Einzahlungen</b>	<b>0,00</b>	<b>0</b>	<b>0</b>	<b>0</b>	<b>0</b>	<b>0</b>	<b>0</b>	<b>0</b>	<b>0</b>
<b>Auszahlungen</b>										
07	für den Erwerb von Grundstücken und Gebäuden	0,00	0	0	0	0	0	0	0	0
08	+ für Baumaßnahmen	0,00	0	0	0	0	0	0	0	0
09	+ für den Erwerb von beweglichem Anlagevermögen	76.572,30	250.000	250.000	0	250.000	250.000	250.000	250.000	250.000
10	+ für den Erwerb von Finanzanlagen	0,00	0	0	0	0	0	0	0	0
11	+ von aktivierbaren Zuwendungen	0,00	0	0	0	0	0	0	0	0
12	+ Sonstige Investitionsauszahlungen	0,00	0	0	0	0	0	0	0	0
<b>13</b>	<b>= Summe der investiven Auszahlungen</b>	<b>76.572,30</b>	<b>250.000</b>	<b>250.000</b>	<b>0</b>	<b>250.000</b>	<b>250.000</b>	<b>250.000</b>	<b>250.000</b>	<b>250.000</b>
<b>14</b>	<b>= Saldo Investitionstätigkeit (Einzahlungen ./ Auszahlungen)</b>	<b>76.572,30-</b>	<b>250.000-</b>	<b>250.000-</b>	<b>0</b>	<b>250.000-</b>	<b>250.000-</b>	<b>250.000-</b>	<b>250.000-</b>	<b>250.000-</b>

Investitionsmaßnahmen	Ergebnis (€)	Haushaltsansatz (€)		Verpflicht.- ermächt. (€)	Planung (€)				bereitge- stellt bis inkl. 2019	Gesamt- ein- u. -aus- zahlungen
	2018	2019	2020	2020	2021	2022	2023	spätere Jahre		
<b>Investitionsmaßnahmen oberhalb der festgelegten Wertgrenze</b>										
<b>96001102065001 Digitalisierung im Stadtgebiet GE</b>										
Auszahlung für den Erwerb von beweglichem Anlagevermögen	76.572,30	250.000	<b>250.000</b>	<b>0</b>	250.000	250.000	250.000	250.000		
<b>Saldo Maßnahme (Einzahlungen ./. Auszahlungen)</b>	76.572,30-	250.000-	<b>250.000-</b>		250.000-	250.000-	250.000-	250.000-		
<b>Gesamtsaldo</b>	76.572,30-	250.000-	<b>250.000-</b>	<b>0</b>	250.000-	250.000-	250.000-	250.000-		



**Erläuterungen zu Investitionsmaßnahmen**

96001102065001 Digitalisierung im Stadtgebiet GE

Nutzung der technischen Innovationen für die optimale Entwicklung der Stadt Gelsenkirchen als digitale und vernetzte Stadt im Rahmen des NRW-Landesprojektes „Digitale Modellregionen NRW“.

**Kurzbeschreibung und Zielsetzung**

Das Erreichen der Gleichstellung von Frau und Mann ist eine pflichtige Querschnitts- und Gemeinschaftsaufgabe der gesamten Verwaltung und gesetzlich unter anderem in der GO NW und im LGG NRW geregelt. Der gesetzliche Auftrag liegt sowohl in der Verwirklichung der Gleichstellung von Frauen und Männern in der Verwaltung als auch in der gesamten Stadtgesellschaft. Vernetzung und Kooperation mit anderen gesellschaftlich relevanten lokalen und überregionalen Akteuren sind dabei unverzichtbar. Aufgabe ist es, die vorhandenen Strukturen so zu verändern, dass die paritätische Teilhabe von Frauen und Männern in Funktionen und Arbeitsbereichen erreicht wird (internes Ziel), die Interessenslagen und Bedarfe von Stadtbewohnerinnen und -bewohnern gleichermaßen geschlechter- und kultursensibel berücksichtigt werden sowie das Dienstleistungsangebot geschlechtergerecht optimiert wird (externes Ziel).

Die Produktgruppe umfasst das folgende Produkt:  
110301 - Umsetzung Gleichstellungsauftrag

**Mittelfristige Ziele für den Planungszeitraum 2020 bis 2023**

- Mitwirkung bei allen Vorhaben, die die Belange von Frauen berühren und/oder Auswirkungen auf die Gleichstellung von Frau und Mann in der Verwaltung und in der Stadtgesellschaft haben.
- Umsetzung der Ausführungen des Landesgleichstellungsgesetzes (LGG).
- Mitwirkung bei der Umsetzung des Gleichstellungsplanes.
- Analyse, (Re-)Organisation, Verbesserung, Entwicklung und Evaluierung von gendergerechten Entscheidungsprozessen innerhalb der Verwaltung.
- Entwicklung, Koordinierung und Durchführung von Projekten und Maßnahmen bei der Umsetzung des Prinzips „Gender-Mainstreaming“.
- Erstellung eines geschlechterdifferenzierten Indikatorenkatalogs in Kooperation mit allen relevanten kommunal Planenden (AK-Sozialmonitoring).
- Partizipative Entwicklung von Handlungszielen und Maßnahmen zur Förderung der Geschlechtergerechtigkeit in der Kommune.
- Qualitätsentwicklung der Gleichstellungsarbeit im interinstitutionellen Qualitätszirkel.
- Initiierung und Entwicklung von Fortbildungen, Coachings und Mentoringprogrammen.
- Individuelle Beratung (Empowerment, Krisenintervention, Clearing...).
- Kooperation mit gesellschaftlich aktiven Akteuren bei Konzeptionen, Projekten, Maßnahmen und Veranstaltungen unter Anwendung des Prinzips „Gender Mainstreaming“ und dem Ansatz der Frauenförderung in der Stadtgesellschaft.

**Kurzfristige Ziele für das Planjahr 2020**

- Erstellung des Gleichstellungsplanes 2020.
- Entwicklung eines geschlechterdifferenzierten Monitorings zur Analyse der Teilhabechancen von Frauen und Männern in der Stadtgesellschaft.
- Entwicklung eines gesamtstädtischen integrierten Gewaltschutzkonzeptes für Mädchen und Frauen auf der Grundlage der Anforderungen der ratifizierten Istanbul-Konvention vom 1. Februar 2018 unter besonderer Berücksichtigung geflüchteter und neu zugezogener Frauen aus dem Ausland.

- Entwicklung von zielgruppenspezifischen Beratungs-, Hilfs- und Schutzangeboten für LSBTTI\*-Flüchtlinge (\*lesbische, schwule, bisexuelle, transsexuelle, transgender, intersexuelle).
- Konzeptionierung und Durchführung von Fachtagungen und Fortbildungen zur frühzeitigen Potenzial-, Karriere- und Resilienzförderung von Frauen.

### **Maßnahmen**

- Entwicklung eines Gendermonitorings zur Erhebung der Geschlechtergerechtigkeit der Stadtgesellschaft.
- Ressortübergreifende Entwicklung von Maßnahmen zur Vereinbarkeit von Beruf und Familie (§§ 13, 14 LGG).
- Entwicklung eines Monitoring und Maßnahmen zur Umsetzung der am 01.02.2018 in Kraft getretenen Istanbul Konvention (Gewaltschutz von Frauen).

### **Risiken**

Die Zuwanderung von über 14.000 Flüchtlingen und EU-Ost Bürger/innen ist mit Gewalterlebnissen, Traumata und tradierten Rollenbildern verbunden. Die im gesellschaftlichen Zusammenleben zu innerfamiliären und sozialen Konflikten führen. Steigende Gewalt gegen Frauen führt zu erheblichen Folgekosten (wie z. B. Inobhutnahmen von Kindern, sozialen Transferleistungen, Traumafolgekosten etc.)

Die Aufnahmegesellschaft braucht die vielfachen Ressourcen und Potenziale der neuzugewanderten Frauen und Mädchen. Migrantinnen sind im Vergleich zu deutschen Frauen deutlich weniger in den Arbeitsmarkt integriert und in prekären Beschäftigungsverhältnissen.

Teilergebnisplan Ertrags- und Aufwandsarten		Ergebnis (€)			Haushaltsansatz (€)			Planung (€)		
		2018	2019	2020	2021	2022	2023			
01	Steuern und ähnliche Abgaben	0,00	0	0	0	0	0			
02	+ Zuwendungen und allgemeine Umlagen	0,00	0	0	0	0	0			
03	+ Sonstige Transfererträge	0,00	0	0	0	0	0			
04	+ Öffentlich-rechtliche Leistungsentgelte	0,00	0	0	0	0	0			
05	+ Privatrechtliche Leistungsentgelte	0,00	0	0	0	0	0			
06	+ Kostenerstattungen und Kostenumlagen	0,00	0	0	0	0	0			
07	+ Sonstige ordentliche Erträge	0,00	0	0	0	0	0			
08	+ Aktivierte Eigenleistungen	0,00	0	0	0	0	0			
09	+/- Bestandsveränderungen	0,00	0	0	0	0	0			
<b>10</b>	<b>= Ordentliche Erträge</b>	0,00	0	0	0	0	0			
11	- Personalaufwendungen	314.426,86	356.204	278.642	281.250	283.882	286.542			
12	- Versorgungsaufwendungen	0,00	0	0	0	0	0			
13	- Aufwendungen für Sach- und Dienstleistungen	0,00	0	0	0	0	0			
14	- Bilanzielle Abschreibungen	211,49	0	79	79	79	79			
15	- Transferaufwendungen	0,00	0	0	0	0	0			
16	- Sonstige ordentliche Aufwendungen	8.536,09	7.784	17.784	17.784	17.784	17.784			
<b>17</b>	<b>= Ordentliche Aufwendungen</b>	323.174,44	363.988	296.505	299.113	301.745	304.405			
<b>18</b>	<b>= Ordentliches Ergebnis (= Zeilen 10 und 17)</b>	323.174,44-	363.988-	296.505-	299.113-	301.745-	304.405-			
19	+ Finanzerträge	0,00	0	0	0	0	0			
20	- Zinsen und sonstige Finanzaufwendungen	0,00	0	0	0	0	0			
<b>21</b>	<b>= Finanzergebnis (= Zeilen 19 und 20)</b>	0,00	0	0	0	0	0			
<b>22</b>	<b>= Ergebnis der laufenden Verwaltungstätigkeit (= Zeilen 18 und 21)</b>	323.174,44-	363.988-	296.505-	299.113-	301.745-	304.405-			
23	+ Außerordentliche Erträge	0,00	0	0	0	0	0			
24	- Außerordentliche Aufwendungen	0,00	0	0	0	0	0			
<b>25</b>	<b>= Außerordentliches Ergebnis (=Zeilen 23 und 24)</b>	0,00	0	0	0	0	0			
<b>26</b>	<b>= Ergebnis vor Berücksichtigung der internen Leistungsbeziehung (=Zeilen 22 und 25)</b>	323.174,44-	363.988-	296.505-	299.113-	301.745-	304.405-			
27	+ Erträge aus internen Leistungsbeziehungen	0,00	0	0	0	0	0			
28	- Aufwendungen aus internen Leistungsbeziehungen	11.127,01	10.868	10.868	10.868	10.868	10.868			
<b>29</b>	<b>= Teilergebnis (= Zeilen 26, 27, 28)</b>	334.301,45-	374.856-	307.373-	309.981-	312.613-	315.273-			

Erläuterungen zum Teilergebnisplan**Zeile****16**

Die notwendig gewordene Neuausrichtung der Gleichstellung von Frau und Mann erfordert einen um 10.000 € erhöhten Ansatz.

## Produkt 110301 Umsetzung Gleichstellungsauftrag

## Kurzbeschreibung

Konzipierung und Umsetzung von Maßnahmen für die Gleichstellung von Frau und Mann innerhalb und außerhalb der Dienststelle. Durchführung des Frauenförderplans (FFP).

	Ergebnis	Ansatz			Planung	
	2018	2019	2020	2021	2022	2023
<b>Ergebnis</b>						
Erträge	0	0	0	0	0	0
- Aufwendungen	323.174	363.988	296.505	299.113	301.745	304.405
<b>= Ordentliches Ergebnis</b>	<b>323.174-</b>	<b>363.988-</b>	<b>296.505-</b>	<b>299.113-</b>	<b>301.745-</b>	<b>304.405-</b>

## Summe 1103 - Gleichstellung von Frau und Mann

	Ergebnis	Ansatz			Planung	
	2018	2019	2020	2021	2022	2023
<b>Ergebnis</b>						
Erträge	0	0	0	0	0	0
- Aufwendungen	323.174	363.988	296.505	299.113	301.745	304.405
<b>= Ordentliches Ergebnis</b>	<b>323.174-</b>	<b>363.988-</b>	<b>296.505-</b>	<b>299.113-</b>	<b>301.745-</b>	<b>304.405-</b>

**Kurzbeschreibung und Zielsetzung**

Vertretung der Interessen der Beschäftigten der Stadt gegenüber dem Leiter der Dienststelle aufgrund der bestehenden Beteiligungsrechte des Personalrates gemäß des Landespersonalvertretungsgesetzes (LPVG NRW) bzw. der Schwerbehindertenvertretung gemäß des Neunten Buches Sozialgesetzbuch (SGV IX) – Rehabilitation und Teilhabe behinderter Menschen.

Die Aufgaben der Mitarbeitervertretungen (Personalrat, Jugend- und Auszubildendenvertretung, Schwerbehindertenvertretung) ergeben sich aus den Vorgaben des Landespersonalvertretungsgesetzes (LPVG NRW) und des Neunten Buches Sozialgesetzbuch (SGB IX).

Die Produktgruppe umfasst folgende Produkte:

110401 – Angelegenheiten der Mitarbeitervertretungen

**Mittelfristige Ziele für den Planungszeitraum 2020 bis 2023**

Der bisherige Status wird im mittelfristigen Planungszeitraum aufrechterhalten.

**Kurzfristige Ziele für das Planjahr 2020**

Der bisherige Status wird im Planjahr aufrechterhalten

**Maßnahmen**

Besondere Maßnahmen sind nicht vorgesehen.

Teilergebnisplan Ertrags- und Aufwandsarten		Ergebnis (€)			Haushaltsansatz (€)			Planung (€)		
		2018	2019	2020	2021	2022	2023			
01	Steuern und ähnliche Abgaben	0,00	0	0	0	0	0			
02	+ Zuwendungen und allgemeine Umlagen	273,75	274	92	76	76	65			
03	+ Sonstige Transfererträge	0,00	0	0	0	0	0			
04	+ Öffentlich-rechtliche Leistungsentgelte	0,00	0	0	0	0	0			
05	+ Privatrechtliche Leistungsentgelte	0,00	0	0	0	0	0			
06	+ Kostenerstattungen und Kostenumlagen	472.487,00	553.287	547.709	547.709	547.709	547.709			
07	+ Sonstige ordentliche Erträge	0,00	0	0	0	0	0			
08	+ Aktivierte Eigenleistungen	0,00	0	0	0	0	0			
09	+/- Bestandsveränderungen	0,00	0	0	0	0	0			
<b>10</b>	<b>= Ordentliche Erträge</b>	472.760,75	553.561	547.801	547.785	547.785	547.774			
11	- Personalaufwendungen	907.750,79	978.434	996.159	1.005.833	1.015.604	1.025.467			
12	- Versorgungsaufwendungen	0,00	0	0	0	0	0			
13	- Aufwendungen für Sach- und Dienstleistungen	2.665,48	2.100	2.100	2.100	2.100	2.100			
14	- Bilanzielle Abschreibungen	782,82	413	232	215	176	124			
15	- Transferaufwendungen	0,00	0	0	0	0	0			
16	- Sonstige ordentliche Aufwendungen	13.213,04	38.000	38.000	38.000	38.000	38.000			
<b>17</b>	<b>= Ordentliche Aufwendungen</b>	924.412,13	1.018.947	1.036.491	1.046.148	1.055.880	1.065.691			
<b>18</b>	<b>= Ordentliches Ergebnis (= Zeilen 10 und 17)</b>	451.651,38-	465.387-	488.690-	498.364-	508.096-	517.917-			
19	+ Finanzerträge	0,00	0	0	0	0	0			
20	- Zinsen und sonstige Finanzaufwendungen	0,00	0	0	0	0	0			
<b>21</b>	<b>= Finanzergebnis (= Zeilen 19 und 20)</b>	0,00	0	0	0	0	0			
<b>22</b>	<b>= Ergebnis der laufenden Verwaltungstätigkeit (= Zeilen 18 und 21)</b>	451.651,38-	465.387-	488.690-	498.364-	508.096-	517.917-			
23	+ Außerordentliche Erträge	0,00	0	0	0	0	0			
24	- Außerordentliche Aufwendungen	0,00	0	0	0	0	0			
<b>25</b>	<b>= Außerordentliches Ergebnis (=Zeilen 23 und 24)</b>	0,00	0	0	0	0	0			
<b>26</b>	<b>= Ergebnis vor Berücksichtigung der internen Leistungsbeziehung (=Zeilen 22 und 25)</b>	451.651,38-	465.387-	488.690-	498.364-	508.096-	517.917-			
27	+ Erträge aus internen Leistungsbeziehungen	30.295,24	34.089	34.153	34.153	34.153	34.153			
28	- Aufwendungen aus internen Leistungsbeziehungen	39.808,24	38.888	38.888	38.888	38.888	38.888			
<b>29</b>	<b>= Teilergebnis (= Zeilen 26, 27, 28)</b>	461.164,38-	470.186-	493.425-	503.099-	512.831-	522.652-			



## Produkt 110401 Angelegenheiten der Mitarbeitervertretungen

**Kurzbeschreibung**

Der Personalrat vertritt die Interessen der in der Dienststelle beschäftigten Mitarbeiterinnen und Mitarbeiter. Im Rahmen seiner Beteiligungsrechte (Mitbestimmung, Mitwirkung oder Anhörung) äußert er sich zu den von der Dienststelle beabsichtigten Maßnahmen.

Die Schwerbehindertenvertretung vertritt die Interessen der in der Dienststelle beschäftigten Menschen mit Behinderungen. Sie ist in allen Angelegenheiten, die einen einzelnen oder die Menschen mit Behinderungen als Gruppe berühren, unverzüglich und umfassend von der Dienststelle zu unterrichten und vor einer Entscheidung anzuhören.

	Ergebnis	Ansatz		Planung		
	2018	2019	2020	2021	2022	2023
<b>Ergebnis</b>						
Erträge	472.761	553.561	547.801	547.785	547.785	547.774
- Aufwendungen	924.412	1.018.947	1.036.491	1.046.148	1.055.880	1.065.691
<b>= Ordentliches Ergebnis</b>	<b>451.651-</b>	<b>465.387-</b>	<b>488.690-</b>	<b>498.364-</b>	<b>508.096-</b>	<b>517.917-</b>

## Summe 1104 - Beschäftigtenvertretung

	Ergebnis	Ansatz		Planung		
	2018	2019	2020	2021	2022	2023
<b>Ergebnis</b>						
Erträge	472.761	553.561	547.801	547.785	547.785	547.774
- Aufwendungen	924.412	1.018.947	1.036.491	1.046.148	1.055.880	1.065.691
<b>= Ordentliches Ergebnis</b>	<b>451.651-</b>	<b>465.387-</b>	<b>488.690-</b>	<b>498.364-</b>	<b>508.096-</b>	<b>517.917-</b>

**Kurzbeschreibung und Zielsetzung**

Die Rechnungsprüfung unterstützt und berät den Rat der Stadt Gelsenkirchen und den Rechnungsprüfungsausschuss bei der Kontrolle der Verwaltung und in ihren Aufsichtsfunktionen.

Das Referat Rechnungsprüfung erledigt gesetzliche Aufgaben, vom Rat der Stadt übertragene Aufgaben und weitere durch den Rat oder den Oberbürgermeister erteilte Prüfaufträge.

Darüber hinaus wird die Rechnungsprüfung beratend und begutachtend in der Verwaltung tätig. Sie überwacht die Konformität (Compliance) und bereitet Maßnahmen zur Korruptionsprävention vor.

Die Produktgruppe umfasst die folgenden Produkte:

110501 - Durchführung gesetzlich vorgeschriebener Prüfungen

110502 - Durchführung übertragener Prüfungen

110503 - Beratung und Erstellung von Gutachten

**Mittelfristige Ziele für den Planungszeitraum 2020 bis 2023**

Der bisherige Status wird im mittelfristigen Planungszeitraum aufrechterhalten.

**Kurzfristige Ziele für das Planjahr 2020**

Optimierung der in der Kurzbeschreibung und Zielsetzung genannten Aufgaben.

**Maßnahmen**

Die obige Zielsetzung wird durch die systematische Prüfung der Verwaltung auf ordnungsgemäße, sparsame und wirtschaftliche Aufgabenwahrnehmung durchgesetzt.

Weitere Maßnahmen sind die Erhöhung des Anteils der begleitenden Prüfung (ex-ante Prüfung) sowie die Kontrolle der Einhaltung der Gesamtheit der getroffenen Regelungen (Compliance).

Teilergebnisplan Ertrags- und Aufwandsarten		Ergebnis (€)			Haushaltsansatz (€)			Planung (€)		
		2018	2019	2020	2021	2022	2023			
01	Steuern und ähnliche Abgaben	0,00	0	0	0	0	0			
02	+ Zuwendungen und allgemeine Umlagen	0,00	0	0	0	0	0			
03	+ Sonstige Transfererträge	0,00	0	0	0	0	0			
04	+ Öffentlich-rechtliche Leistungsentgelte	0,00	0	0	0	0	0			
05	+ Privatrechtliche Leistungsentgelte	0,00	0	0	0	0	0			
06	+ Kostenerstattungen und Kostenumlagen	126.500,00	126.500	126.500	126.500	126.500	126.500			
07	+ Sonstige ordentliche Erträge	0,00	0	0	0	0	0			
08	+ Aktivierte Eigenleistungen	0,00	0	0	0	0	0			
09	+/- Bestandsveränderungen	0,00	0	0	0	0	0			
<b>10</b>	<b>= Ordentliche Erträge</b>	126.500,00	126.500	126.500	126.500	126.500	126.500			
11	- Personalaufwendungen	1.594.672,67	1.568.242	1.403.889	1.416.229	1.428.695	1.441.282			
12	- Versorgungsaufwendungen	0,00	0	0	0	0	0			
13	- Aufwendungen für Sach- und Dienstleistungen	0,00	0	0	0	0	0			
14	- Bilanzielle Abschreibungen	82,93	100	100	100	100	100			
15	- Transferaufwendungen	0,00	0	0	0	0	0			
16	- Sonstige ordentliche Aufwendungen	6.743,76	5.564	5.564	5.564	5.564	5.564			
<b>17</b>	<b>= Ordentliche Aufwendungen</b>	1.601.499,36	1.573.906	1.409.553	1.421.893	1.434.359	1.446.946			
<b>18</b>	<b>= Ordentliches Ergebnis (= Zeilen 10 und 17)</b>	1.474.999,36-	1.447.406-	1.283.053-	1.295.393-	1.307.859-	1.320.446-			
19	+ Finanzerträge	0,00	0	0	0	0	0			
20	- Zinsen und sonstige Finanzaufwendungen	0,00	0	0	0	0	0			
<b>21</b>	<b>= Finanzergebnis (= Zeilen 19 und 20)</b>	0,00	0	0	0	0	0			
<b>22</b>	<b>= Ergebnis der laufenden Verwaltungstätigkeit (= Zeilen 18 und 21)</b>	1.474.999,36-	1.447.406-	1.283.053-	1.295.393-	1.307.859-	1.320.446-			
23	+ Außerordentliche Erträge	0,00	0	0	0	0	0			
24	- Außerordentliche Aufwendungen	0,00	0	0	0	0	0			
<b>25</b>	<b>= Außerordentliches Ergebnis (=Zeilen 23 und 24)</b>	0,00	0	0	0	0	0			
<b>26</b>	<b>= Ergebnis vor Berücksichtigung der internen Leistungsbeziehung (=Zeilen 22 und 25)</b>	1.474.999,36-	1.447.406-	1.283.053-	1.295.393-	1.307.859-	1.320.446-			
27	+ Erträge aus internen Leistungsbeziehungen	26.686,00	27.219	27.762	28.316	28.882	29.460			
28	- Aufwendungen aus internen Leistungsbeziehungen	49.080,00	49.080	49.080	49.080	49.080	49.080			
<b>29</b>	<b>= Teilergebnis (= Zeilen 26, 27, 28)</b>	1.497.393,36-	1.469.267-	1.304.371-	1.316.157-	1.328.057-	1.340.066-			

**Produkt 110501 Durchführung gesetzl.vorgeschr. Prüfungen****Kurzbeschreibung**

Dieses Produkt umfasst folgende Prüfungen:

- Prüfung des Jahresabschlusses mit ganzheitlichem Prüfungsansatz (Einhaltung des Haushaltsplanes, Richtigkeit der Rechnungsbeträge und sonstigen Unterlagen, Wirtschaftlichkeit, Ordnungsmäßigkeit und Zweckmäßigkeit).
- Prüfung des Gesamtabschlusses.
- Kassenprüfung: Prüfung der Stadtkasse, der Einnahmekassen und Handvorschüsse sowie der Sonderkasse und Zahlstellen im Hinblick auf ordnungsgemäße Abwicklung des Zahlungsverkehrs.
- ADV-Prüfung (Automatisierte Datenverarbeitung): Der ADV-Prüfung unterliegt die Ordnungsmäßigkeit, Zweckmäßigkeit, Sicherheit und Wirtschaftlichkeit der automatisierten Verfahren.
- Prüfung von Vergaben: Prüfung vor der Auftragsvergabe von Lieferungen und Leistungen zur Feststellung der Rechtmäßigkeit, Wirtschaftlichkeit, Zweckmäßigkeit und Notwendigkeit gemäß den rechtlichen Bestimmungen.
- Vorprüfungen: Für den Landesrechnungshof, das Rechnungsprüfungsamt des Landschaftsverbandes Westfalen-Lippe sind Vorprüfungen durchzuführen und Berichte zu fertigen.
- Aufgaben nach dem Korruptionsbekämpfungsgesetz.

	Ergebnis	Ansatz		Planung		
	2018	2019	2020	2021	2022	2023
<b>Ergebnis</b>						
Erträge	0	0	0	0	0	0
- Aufwendungen	1.032.912	1.020.040	930.458	938.701	947.028	955.436
<b>= Ordentliches Ergebnis</b>	<b>1.032.912-</b>	<b>1.020.040-</b>	<b>930.458-</b>	<b>938.701-</b>	<b>947.028-</b>	<b>955.436-</b>

**Produkt 110502 Durchführung übertragener Prüfungen****Kurzbeschreibung**

Die Prüfung der Verwaltung auf Zweckmäßigkeit und Wirtschaftlichkeit der Aufbau- und Ablauforganisation, der Funktion der internen Kontrollsysteme.

Prüfung der Sondervermögen, betriebswirtschaftliche Prüfungen, Beteiligungsprüfung, Betätigungsprüfung, Prüfung nach betriebswirtschaftlichen Grundsätzen unter Einbeziehung kaufmännischer Rechnungssysteme, Prüfung der Wirtschaftsführung.

Prüfung der Ausführung und Abrechnung von Baumaßnahmen der Verwaltung.

	Ergebnis	Ansatz		Planung		
	2018	2019	2020	2021	2022	2023
<b>Ergebnis</b>						
Erträge	126.500	126.500	126.500	126.500	126.500	126.500
- Aufwendungen	374.085	362.560	321.401	324.119	326.865	329.637
<b>= Ordentliches Ergebnis</b>	<b>247.585-</b>	<b>236.060-</b>	<b>194.901-</b>	<b>197.619-</b>	<b>200.365-</b>	<b>203.137-</b>

## Produkt 110503 Beratung und Erstellung von Gutachten

**Kurzbeschreibung**

- Beratungen der Verwaltung und Betriebe aus Anlass der Teilnahme an Projektgruppen oder sonstigen Besprechungen, auf Anfragen aus den jeweiligen Verwaltungs- oder Betriebsbereichen, aufgrund von Kenntnissen allgemeiner Art.
- Gutachtliche Stellungnahmen zu lfd. Geschäftsvorfällen sowie Änderungen in der Verwaltungsorganisation und Betriebsbereichen aufgrund von Kenntnissen allgemeiner Art.
- Korruptionsangelegenheiten.

	Ergebnis	Ansatz		Planung		
	2018	2019	2020	2021	2022	2023
<b>Ergebnis</b>						
Erträge	0	0	0	0	0	0
- Aufwendungen	194.502	191.306	157.694	159.073	160.466	161.873
<b>= Ordentliches Ergebnis</b>	<b>194.502-</b>	<b>191.306-</b>	<b>157.694-</b>	<b>159.073-</b>	<b>160.466-</b>	<b>161.873-</b>

## Summe 1105 - Rechnungsprüfung

	Ergebnis	Ansatz		Planung		
	2018	2019	2020	2021	2022	2023
<b>Ergebnis</b>						
Erträge	126.500	126.500	126.500	126.500	126.500	126.500
- Aufwendungen	1.601.499	1.573.906	1.409.553	1.421.893	1.434.359	1.446.946
<b>= Ordentliches Ergebnis</b>	<b>1.474.999-</b>	<b>1.447.406-</b>	<b>1.283.053-</b>	<b>1.295.393-</b>	<b>1.307.859-</b>	<b>1.320.446-</b>

**Kurzbeschreibung und Zielsetzung**

Beschaffung von Lieferungen und Leistungen im Rahmen rechtskonformer Vergabeverfahren, sowie die Organisation und Durchführung der Vergabeverfahren nach VOB. Zentrale Abwicklung der Beschaffung von Büromaterial und Büroausstattungen. Abwicklung des Postversandes und der internen Postverteilung. Serviceleistungen für Besucher zentraler Dienstgebäude (Pfortendienst und Aushänge).

Die Produktgruppe umfasst folgende Produkte:

- 110601 - Beschaffungen
- 110602 - Innerbetriebliche Dienste
- 110603 - Zentrale Vergabestelle

**Mittelfristige Ziele für den Planungszeitraum 2020 bis 2023**

- Fortsetzung der Reduktion der Lagerhaltung für Büro- und EDV-Verbrauchsmaterial.
- Einführung der E-Vergabe und Implementierung eines Vergabemanagementsystems.
- Mitwirkung bei der Erreichung formulierter Klimaschutzziele (Reduzierung der CO<sub>2</sub>-Emissionen um 25 % bis 2020 gegenüber 2008).

**Kurzfristige Ziele für das Planjahr 2020**

- Fortsetzung der Reduktion der Lagerhaltung für Büro- und EDV-Verbrauchsmaterial.
- Einführung der E-Vergabe und Implementierung eines Vergabemanagementsystems.
- Mitwirkung bei der Erreichung formulierter Klimaschutzziele (Reduzierung der CO<sub>2</sub>-Emissionen um 25 % bis 2020 gegenüber 2008).

**Maßnahmen**

- Beschaffung von Dienstleistungen sowie funktions- und fachgerechten Verbrauchsmaterialien und Wirtschaftsgütern unter Beachtung vergaberechtlicher Vorschriften für städtische Dienststellen, Schulen und eigenbetriebsähnliche Einrichtungen. Beratung der Dienststellen in Beschaffungs- und Produktfragen.

Maßnahme aus dem Prozess der strategischen Ausrichtung:

- Fortsetzung der Reduktion der Lagerhaltung für Büro- und EDV-Verbrauchsmaterial durch Umstellung auf Direktbelieferung der Bedarfsstellen.

Maßnahme aus der Untersuchung durch die Gemeindeprüfungsanstalt NRW:

- Zentralisierung aller VOL-Vergabevorgänge der Kernverwaltung sowie der eigenbetriebsähnlichen Einrichtungen Gelsendienste, gkd-el, GeKita und Senioren- und Pflegeheime zur Abbildung rechtmäßiger Vergabeverfahren unter Realisierung von Synergie- und Skaleneffekten.

Nach Einrichtung der Zentralen VOL-Beschaffungsstelle für VOL-Vergabevorgänge ist diese im Hinblick auf eine ganzheitliche, medienbruchfreie Gestaltung des Beschaffungsprozesses, bis hin zur vollständigen E-Vergabe, weiter zu entwickeln.

- Vertiefung und Einführung des Vergabemanagementsystems (E-Vergabe-Akte).
- Digitalisierung der Eingangspost der Stadt Gelsenkirchen.
- Durchführung aller Beschaffungsvorgänge für Lieferungen und Leistungen für Kernverwaltung und Eigenbetriebe.

Teilergebnisplan Ertrags- und Aufwandsarten		Ergebnis (€)			Haushaltsansatz (€)			Planung (€)		
		2018	2019	2020	2021	2022	2023			
01	Steuern und ähnliche Abgaben	0,00	0	0	0	0	0			
02	+ Zuwendungen und allgemeine Umlagen	582,55	364	400	280	161	161			
03	+ Sonstige Transfererträge	0,00	0	0	0	0	0			
04	+ Öffentlich-rechtliche Leistungsentgelte	0,00	0	0	0	0	0			
05	+ Privatrechtliche Leistungsentgelte	0,00	0	0	0	0	0			
06	+ Kostenerstattungen und Kostenumlagen	304.518,37	248.311	332.701	332.701	332.701	332.701			
07	+ Sonstige ordentliche Erträge	0,00	0	0	0	0	0			
08	+ Aktivierte Eigenleistungen	0,00	0	0	0	0	0			
09	+/- Bestandsveränderungen	0,00	0	0	0	0	0			
<b>10</b>	<b>= Ordentliche Erträge</b>	<b>305.100,92</b>	<b>248.675</b>	<b>333.101</b>	<b>332.981</b>	<b>332.862</b>	<b>332.862</b>			
11	- Personalaufwendungen	2.395.803,29	2.610.703	2.517.429	2.541.664	2.566.142	2.590.866			
12	- Versorgungsaufwendungen	0,00	0	0	0	0	0			
13	- Aufwendungen für Sach- und Dienstleistungen	167.279,00	178.500	178.500	178.500	178.500	178.500			
14	- Bilanzielle Abschreibungen	9.975,22	1.636	1.753	1.486	935	935			
15	- Transferaufwendungen	0,00	0	0	0	0	0			
16	- Sonstige ordentliche Aufwendungen	776.724,77	950.420	940.920	940.920	940.920	940.920			
<b>17</b>	<b>= Ordentliche Aufwendungen</b>	<b>3.349.782,28</b>	<b>3.741.259</b>	<b>3.638.602</b>	<b>3.662.570</b>	<b>3.686.497</b>	<b>3.711.221</b>			
<b>18</b>	<b>= Ordentliches Ergebnis (= Zeilen 10 und 17)</b>	<b>3.044.681,36-</b>	<b>3.492.584-</b>	<b>3.305.501-</b>	<b>3.329.588-</b>	<b>3.353.636-</b>	<b>3.378.360-</b>			
19	+ Finanzerträge	0,00	0	0	0	0	0			
20	- Zinsen und sonstige Finanzaufwendungen	0,00	0	0	0	0	0			
<b>21</b>	<b>= Finanzergebnis (= Zeilen 19 und 20)</b>	<b>0,00</b>	<b>0</b>	<b>0</b>	<b>0</b>	<b>0</b>	<b>0</b>			
<b>22</b>	<b>= Ergebnis der laufenden Verwaltungstätigkeit (= Zeilen 18 und 21)</b>	<b>3.044.681,36-</b>	<b>3.492.584-</b>	<b>3.305.501-</b>	<b>3.329.588-</b>	<b>3.353.636-</b>	<b>3.378.360-</b>			
23	+ Außerordentliche Erträge	0,00	0	0	0	0	0			
24	- Außerordentliche Aufwendungen	0,00	0	0	0	0	0			
<b>25</b>	<b>= Außerordentliches Ergebnis (=Zeilen 23 und 24)</b>	<b>0,00</b>	<b>0</b>	<b>0</b>	<b>0</b>	<b>0</b>	<b>0</b>			
<b>26</b>	<b>= Ergebnis vor Berücksichtigung der internen Leistungsbeziehung (=Zeilen 22 und 25)</b>	<b>3.044.681,36-</b>	<b>3.492.584-</b>	<b>3.305.501-</b>	<b>3.329.588-</b>	<b>3.353.636-</b>	<b>3.378.360-</b>			
27	+ Erträge aus internen Leistungsbeziehungen	54.444,37	47.541	40.801	40.801	40.801	40.801			
28	- Aufwendungen aus internen Leistungsbeziehungen	104.999,37	131.417	131.417	131.417	131.417	131.417			
<b>29</b>	<b>= Teilergebnis (= Zeilen 26, 27, 28)</b>	<b>3.095.236,36-</b>	<b>3.576.460-</b>	<b>3.396.117-</b>	<b>3.420.204-</b>	<b>3.444.252-</b>	<b>3.468.976-</b>			



**Erläuterungen zum Teilergebnisplan**

Zeile	
06	Bei den internen Leistungsverrechnungen (VKE) erhöht sich der Ansatz um 84.390 € aufgrund höherer Personalkosten im Rechnungsergebnis 2018 (Grundlage für die VKE-Berechnung 2020). Somit erhöhen sich auch die Erstattungsbeträge durch die eigenbetriebsähnlichen Einrichtungen.

**Erläuterungen zu Abweichungen bei Kennzahlen**Produkt 110601 Beschaffungen

Die Reduktion der Anzahl der Beschaffungen resultiert aus dem verstärkten Abschluss von Rahmenvereinbarungen, sowie auf dem geänderten Anforderungsverhalten der Referate, auf das das Referat 10 keinen Einfluss hat. Die Höhe des Beschaffungsvolumens ist ein auf Grund von Erfahrungswerten und angekündigten Beschaffungen der Referate prognostizierter Wert.

## Zentr. Verwaltungsdienste PÜ

	Ergebnis	Ansatz		Planung		
	2018	2019	2020	2021	2022	2023
<b>Ergebnis</b>						
Erträge	110	0	0	0	0	0
- Aufwendungen	7.667	20.300	25.300	25.300	25.300	25.300
<b>= Ordentliches Ergebnis</b>	<b>7.557-</b>	<b>20.300-</b>	<b>25.300-</b>	<b>25.300-</b>	<b>25.300-</b>	<b>25.300-</b>

## Produkt 110601 Beschaffungen

## Kurzbeschreibung

Beschaffung von Dienstleistungen sowie funktions- und fachgerechten Verbrauchsmaterialien und Wirtschaftsgütern unter Beachtung vergaberechtlicher Vorschriften für städt. Dienststellen, Schulen und eigenbetriebsähnliche Einrichtungen, Beratung der Dienststellen in Beschaffungs- und Produktfragen.

	Ergebnis	Ansatz		Planung		
	2018	2019	2020	2021	2022	2023
<b>Prozesse (Geschäftsbetrieb)</b>						
- Auftragsvergaben	4.160,0 ST	8.900,0 ST	4.300,0 ST	4.300,0 ST	4.300,0 ST	4.300,0 ST
- Beschaffungsvolumen	24.800.000,00 EUR	48.000.000,00 EUR	23.000.000,00 EUR	23.000.000,00 EUR	23.000.000,00 EUR	23.000.000,00 EUR
<b>Ergebnis</b>						
Erträge	253.063	198.059	281.939	281.939	281.939	281.939
- Aufwendungen	1.474.083	1.609.222	1.506.770	1.520.341	1.533.766	1.547.639
<b>= Ordentliches Ergebnis</b>	<b>1.221.020-</b>	<b>1.411.163-</b>	<b>1.224.832-</b>	<b>1.238.403-</b>	<b>1.251.827-</b>	<b>1.265.700-</b>

**Produkt 110602 Innerbetriebliche Dienste****Kurzbeschreibung**

Bearbeitung der Ausgangspost sowie Verteilung der Eingangs- und internen Post (incl. Postrundfahrten), Beratung und Information der Dienststellen über kostengünstige Versendungsarten, Zustellung von Postzustellungsaufträgen gegen Empfangsbekanntnis durch den städt. Postzustelldienst.  
Service für Besucher zentraler städt. Dienstgebäude (Pfortendienst und Aushänge).

	Ergebnis	Ansatz		Planung		
	2018	2019	2020	2021	2022	2023
<b>Prozesse (Geschäftsbetrieb)</b>						
- Einsparungen durch Postzustelldienst	24.700,00 EUR	27.000,00 EUR	27.000,00 EUR	27.000,00 EUR	27.000,00 EUR	27.000,00 EUR
<b>Ressourcen (Personal/Finanzen)</b>						
- Aufwand für Porto	707.000,00 EUR	850.000,00 EUR	850.000,00 EUR	850.000,00 EUR	850.000,00 EUR	850.000,00 EUR
<b>Ergebnis</b>						
Erträge	51.928	50.616	51.162	51.043	50.923	50.923
- Aufwendungen	1.849.889	2.081.029	2.105.276	2.115.673	2.126.176	2.137.027
<b>= Ordentliches Ergebnis</b>	<b>1.797.962-</b>	<b>2.030.413-</b>	<b>2.054.114-</b>	<b>2.064.630-</b>	<b>2.075.253-</b>	<b>2.086.104-</b>

**Produkt 110603 Zentrale Vergabestelle****Kurzbeschreibung**

Organisation und Durchführung der Vergabeverfahren nach der VOB und der VOF. Bis 2018 in der Produktgruppe 1114 - Bautechnische Dienste, Zentrale Finanzkoordination -.

	Ergebnis	Ansatz		Planung		
	2018	2019	2020	2021	2022	2023
<b>Ergebnis</b>						
Erträge	0	0	0	0	0	0
- Aufwendungen	18.143	30.708	1.255	1.255	1.255	1.255
<b>= Ordentliches Ergebnis</b>	<b>18.143-</b>	<b>30.708-</b>	<b>1.255-</b>	<b>1.255-</b>	<b>1.255-</b>	<b>1.255-</b>

**Summe 1106 - Zentrale Dienste**

	Ergebnis	Ansatz		Planung		
	2018	2019	2020	2021	2022	2023
<b>Ergebnis</b>						
Erträge	305.101	248.675	333.101	332.981	332.862	332.862
- Aufwendungen	3.349.782	3.741.259	3.638.602	3.662.570	3.686.497	3.711.221
<b>= Ordentliches Ergebnis</b>	<b>3.044.681-</b>	<b>3.492.584-</b>	<b>3.305.501-</b>	<b>3.329.588-</b>	<b>3.353.636-</b>	<b>3.378.360-</b>

Teilfinanzplan Ein- und Auszahlungsarten		Ergebnis (€)	Haushaltsansatz (€)		Verpfl.-Erm. (€)	Planung (€)		
		2018	2019	2020	2020	2021	2022	2023
<b>Investitionstätigkeit</b>								
<b>Einzahlungen</b>								
01	aus Zuwendungen für Investitions- maßnahmen	17.493,26	18.000	<b>18.000</b>	<b>0</b>	15.000	15.000	15.000
02	+ aus der Veräußerung von Sachanlagen	0,00	0	<b>0</b>	<b>0</b>	0	0	0
03	+ aus der Veräußerung von Finanzanlagen	0,00	0	<b>0</b>	<b>0</b>	0	0	0
04	+ aus Beiträgen und ähnlichen Entgelten	0,00	0	<b>0</b>	<b>0</b>	0	0	0
05	+ Sonstige Investitionseinzahlungen	0,00	0	<b>0</b>	<b>0</b>	0	0	0
<b>06</b>	<b>= Summe der investiven Einzahlungen</b>	17.493,26	18.000	<b>18.000</b>	<b>0</b>	15.000	15.000	15.000
<b>Auszahlungen</b>								
07	für den Erwerb von Grundstücken und Gebäuden	0,00	0	<b>0</b>	<b>0</b>	0	0	0
08	+ für Baumaßnahmen	0,00	0	<b>0</b>	<b>0</b>	0	0	0
09	+ für den Erwerb von beweglichem Anlagevermögen	361.784,70	400.000	<b>400.000</b>	<b>0</b>	350.000	350.000	350.000
10	+ für den Erwerb von Finanzanlagen	0,00	0	<b>0</b>	<b>0</b>	0	0	0
11	+ von aktivierbaren Zuwendungen	0,00	0	<b>0</b>	<b>0</b>	0	0	0
12	+ Sonstige Investitionsauszahlungen	0,00	0	<b>0</b>	<b>0</b>	0	0	0
<b>13</b>	<b>= Summe der investiven Auszahlungen</b>	361.784,70	400.000	<b>400.000</b>	<b>0</b>	350.000	350.000	350.000
<b>14</b>	<b>= Saldo Investitionstätigkeit (Einzahlungen ./ Auszahlungen)</b>	344.291,44-	382.000-	<b>382.000-</b>	<b>0</b>	335.000-	335.000-	335.000-

Investitionsmaßnahmen	Ergebnis (€)		Haushaltsansatz (€)		Verpflicht.- ermächt. (€)	Planung (€)				bereitge- stellt bis inkl. 2019	Gesamt- ein- u. -aus- zahlungen
	2018	2019	2020	2020		2021	2022	2023	spätere Jahre		
<b>Investitionsmaßnahmen oberhalb der festgelegten Wertgrenze</b>											
<b>10001106025001 Büroausstattung Gesamtstadt</b>											
Einzahlung aus Zuwendungen für Investitionsmaßnahmen	17.493,26	18.000	<b>18.000</b>			15.000	15.000	15.000	0		
Auszahlung für den Erwerb von beweglichem Anlagevermögen	361.784,70	400.000	<b>400.000</b>	<b>0</b>		350.000	350.000	350.000	0		
<b>Saldo Maßnahme (Einzahlungen ./. Auszahlungen)</b>	<b>344.291,44-</b>	<b>382.000-</b>	<b>382.000-</b>			<b>335.000-</b>	<b>335.000-</b>	<b>335.000-</b>	<b>0</b>		
<b>Gesamtsaldo</b>	<b>344.291,44-</b>	<b>382.000-</b>	<b>382.000-</b>	<b>0</b>		<b>335.000-</b>	<b>335.000-</b>	<b>335.000-</b>	<b>0</b>		

**Erläuterungen zu Investitionsmaßnahmen**

10001106025001 Büroausstattung Gesamtstadt

Die Beschaffung von Büroausstattung erfolgt in dieser Produktgruppe zentral für die gesamte Verwaltung und beinhaltet die alljährlichen Ersatz- bzw. Neubeschaffungen. Aufgrund von Umzügen und aufgrund vermehrter Neueinstellungen besteht zurzeit ein größerer Bedarf an Büroausstattungen.

Für die besondere Arbeitsplatzausstattung von Menschen mit Behinderungen gewährt die Fachstelle für behinderte Menschen im Beruf aus der Ausgleichsabgabe Zuschüsse in Höhe von bis zu 100% der Anschaffungskosten.

**Kurzbeschreibung und Zielsetzung**

Vermittlung städtischer Entwicklungen und Entscheidungen gegenüber Bürgerinnen und Bürgern, Multiplikatoren und den Medien. Beantwortung von Medienanfragen. Koordination der städtischen Kommunikation und des Marketings.

Die Produktgruppe umfasst das folgende Produkt:  
110702 - Öffentlichkeitsarbeit

**Mittelfristige Ziele für den Planungszeitraum 2020 bis 2023**

- Weitere Etablierung des koordinierten und integrierten Kommunikationsmanagements des Konzerns Stadt Gelsenkirchen.
- Imagebildung nach innen und außen durch integrierte Vertriebs-, Kommunikations- und Marketingmaßnahmen.
- Weitere Entwicklung von Print-, Online- und anderen Kommunikationsangeboten mit den Bürgerinnen und Bürgern.
- Vorbereitung und Planung (Kommunikation, Marketing) von Großereignissen wie der EM 2024 und der IGA 2027.

**Kurzfristige Ziele für das Planjahr 2020**

- Ständige Optimierung des Betriebs (Dienstleistungen, Vertrieb von Produkten der Öffentlichkeitsarbeit, Merchandising) der Stadt- und Touristinfo im Hans-Sachs-Haus sowie verstärkte Präsenz auf öffentlichen Veranstaltungen.
- Ständige Aktualisierung und Ausbau von Angeboten und Kanälen im Print- und Online-Bereich (bspw. Apps).
- Aktualisierung und Ausbau etablierter Marketingmaßnahmen in den Bereichen Social Media, Tourismus, Veranstaltungen etc.

**Maßnahmen**

- Weiterer Ausbau von Vertriebskanälen, Entwicklung von Kommunikationsmitteln.
- Steuerung und Vereinheitlichung in- und externer Print- sowie Onlinepublikationen und Veröffentlichung eigener Publikationen.
- Zielgruppenorientierte Weitergabe von Informationen aus Politik und Verwaltung nach innen und außen.
- Mitteilungen über städtische Einrichtungen, Angebote und Aktivitäten sowohl der Stadt auch als externer Akteure der Stadtgesellschaft.
- Bürgerinformation zur Stärkung der Identifikation mit ihrer Stadt.
- Ständige Begleitung referatsübergreifender Kampagnen.
- Imageverbesserung durch aktive Presse- und Öffentlichkeitsarbeit sowie Ausbau der Marketingaktivitäten.

Teilergebnisplan Ertrags- und Aufwandsarten		Ergebnis (€)			Haushaltsansatz (€)			Planung (€)		
		2018	2019	2020	2021	2022	2023			
01	Steuern und ähnliche Abgaben	0,00	0	0	0	0	0			
02	+ Zuwendungen und allgemeine Umlagen	0,00	0	0	0	0	0			
03	+ Sonstige Transfererträge	0,00	0	0	0	0	0			
04	+ Öffentlich-rechtliche Leistungsentgelte	0,00	0	0	0	0	0			
05	+ Privatrechtliche Leistungsentgelte	0,00	0	0	0	0	0			
06	+ Kostenerstattungen und Kostenumlagen	0,00	0	0	0	0	0			
07	+ Sonstige ordentliche Erträge	3.000,00	3.000	3.000	3.000	3.000	3.000			
08	+ Aktivierte Eigenleistungen	0,00	0	0	0	0	0			
09	+/- Bestandsveränderungen	0,00	0	0	0	0	0			
<b>10</b>	<b>= Ordentliche Erträge</b>	<b>3.000,00</b>	<b>3.000</b>	<b>3.000</b>	<b>3.000</b>	<b>3.000</b>	<b>3.000</b>			
11	- Personalaufwendungen	1.171.392,54	1.217.881	1.494.523	1.509.122	1.523.866	1.538.761			
12	- Versorgungsaufwendungen	0,00	0	0	0	0	0			
13	- Aufwendungen für Sach- und Dienstleistungen	33.170,04	25.000	30.000	30.000	30.000	30.000			
14	- Bilanzielle Abschreibungen	7.460,80	440	7.461	7.461	3.294	227			
15	- Transferaufwendungen	0,00	0	0	0	0	0			
16	- Sonstige ordentliche Aufwendungen	138.969,23	122.674	124.674	124.674	124.674	124.674			
<b>17</b>	<b>= Ordentliche Aufwendungen</b>	<b>1.350.992,61</b>	<b>1.365.995</b>	<b>1.656.658</b>	<b>1.671.257</b>	<b>1.681.834</b>	<b>1.693.662</b>			
<b>18</b>	<b>= Ordentliches Ergebnis (= Zeilen 10 und 17)</b>	<b>1.347.992,61-</b>	<b>1.362.995-</b>	<b>1.653.658-</b>	<b>1.668.257-</b>	<b>1.678.834-</b>	<b>1.690.662-</b>			
19	+ Finanzerträge	0,00	0	0	0	0	0			
20	- Zinsen und sonstige Finanzaufwendungen	0,00	0	0	0	0	0			
<b>21</b>	<b>= Finanzergebnis (= Zeilen 19 und 20)</b>	<b>0,00</b>	<b>0</b>	<b>0</b>	<b>0</b>	<b>0</b>	<b>0</b>			
<b>22</b>	<b>= Ergebnis der laufenden Verwaltungstätigkeit (= Zeilen 18 und 21)</b>	<b>1.347.992,61-</b>	<b>1.362.995-</b>	<b>1.653.658-</b>	<b>1.668.257-</b>	<b>1.678.834-</b>	<b>1.690.662-</b>			
23	+ Außerordentliche Erträge	0,00	0	0	0	0	0			
24	- Außerordentliche Aufwendungen	0,00	0	0	0	0	0			
<b>25</b>	<b>= Außerordentliches Ergebnis (=Zeilen 23 und 24)</b>	<b>0,00</b>	<b>0</b>	<b>0</b>	<b>0</b>	<b>0</b>	<b>0</b>			
<b>26</b>	<b>= Ergebnis vor Berücksichtigung der internen Leistungsbeziehung (=Zeilen 22 und 25)</b>	<b>1.347.992,61-</b>	<b>1.362.995-</b>	<b>1.653.658-</b>	<b>1.668.257-</b>	<b>1.678.834-</b>	<b>1.690.662-</b>			
27	+ Erträge aus internen Leistungsbeziehungen	0,00	0	0	0	0	0			
28	- Aufwendungen aus internen Leistungsbeziehungen	14.849,00	14.849	14.849	14.849	14.849	14.849			
<b>29</b>	<b>= Teilergebnis (= Zeilen 26, 27, 28)</b>	<b>1.362.841,61-</b>	<b>1.377.844-</b>	<b>1.668.507-</b>	<b>1.683.106-</b>	<b>1.693.683-</b>	<b>1.705.511-</b>			



**Produkt 110701 Medienkontakte und Betreuung****Kurzbeschreibung**

Tägliche "Presseinformation", ggfs. mit ergänzenden Sonderausgaben, Vorbereitung von Pressekonferenzen, in- und externe Publikationen.

	Ergebnis		Ansatz			Planung	
	2018	2019	2020	2021	2022	2023	
<b>Ergebnis</b>							
Erträge	0	0	0	0	0	0	
- Aufwendungen	236.248	277.559	41.627	42.041	42.390	42.671	
<b>= Ordentliches Ergebnis</b>	<b>236.248-</b>	<b>277.559-</b>	<b>41.627-</b>	<b>42.041-</b>	<b>42.390-</b>	<b>42.671-</b>	

**Produkt 110702 Öffentlichkeitsarbeit****Kurzbeschreibung**

Marketing und Kommunikation. Steuerung und Unterstützung von externen und internen Online- und Printpublikationen. Koordinierung des städtischen Kommunikationsmanagement. Schnittstellenfunktion in den Bereichen Internet/gkd-el/GELSEN-NET und Marketing.

	Ergebnis		Ansatz			Planung	
	2018	2019	2020	2021	2022	2023	
<b>Ergebnis</b>							
Erträge	3.000	3.000	3.000	3.000	3.000	3.000	
- Aufwendungen	1.114.745	1.088.435	1.615.030	1.629.215	1.639.445	1.650.991	
<b>= Ordentliches Ergebnis</b>	<b>1.111.745-</b>	<b>1.085.435-</b>	<b>1.612.030-</b>	<b>1.626.215-</b>	<b>1.636.445-</b>	<b>1.647.991-</b>	

**Summe 1107 - Öffentlichkeitsarbeit**

	Ergebnis		Ansatz			Planung	
	2018	2019	2020	2021	2022	2023	
<b>Ergebnis</b>							
Erträge	3.000	3.000	3.000	3.000	3.000	3.000	
- Aufwendungen	1.350.993	1.365.995	1.656.658	1.671.257	1.681.834	1.693.662	
<b>= Ordentliches Ergebnis</b>	<b>1.347.993-</b>	<b>1.362.995-</b>	<b>1.653.658-</b>	<b>1.668.257-</b>	<b>1.678.834-</b>	<b>1.690.662-</b>	

**Kurzbeschreibung und Zielsetzung**

Wahrnehmung aller organisatorischen, personalwirtschaftlichen und personalrechtlichen Aufgaben für Dienststellen und die Gesamtverwaltung in Zusammenhang mit der Unterstützung dezentraler Personal- und Organisationsarbeit. Aus- und Fortbildung städtischer Dienstkräfte. Sicherstellung einheitlicher Maßstäbe für die Gesamtverwaltung; Beratung und Unterstützung der Vorstände in Organisationsangelegenheiten; Führung des Stellenplanverfahrens. Abwicklung der Beschäftigungsverhältnisse städtischer Dienstkräfte (Beamte, Beschäftigte, Auszubildende) und Betreuung der Versorgungsempfänger. Durchführung von Arbeits- und Gesundheitsschutzmaßnahmen in den Dienststellen und städtischen Betrieben (einschließlich Sucht-, Mobbing- und psychosoziale Beratung sowie betriebliche Gesundheitsförderung) und die Durchführung des betrieblichen Eingliederungsmanagements (BEM).

Die Produktgruppe umfasst folgende Produkte:

110801 – Personalmanagement

110802 – Personalbetreuung

110803 – Leistungen des ASD (Arbeitssicherheit und betrieblicher Gesundheitsschutz)

110804 – Organisationsmanagement

110807 – Besondere Beschäftigtengruppen

**Mittelfristige Ziele für den Planungszeitraum 2020 bis 2023**

- Verstärkung der Personalakquise und Sicherstellung des bestmöglichen Personaleinsatzes.
- Qualitätssicherung Aus- und Fortbildung.
- Optimierung des gesamtstädtischen Personalmanagements und Neuausrichtung der Personalentwicklung.
- Intensivierung Wissenstransfer
- Organisationsuntersuchungen zur Optimierung der Prozesse, der Aufbau- und Ablauforganisation und des Ressourceneinsatzes.
- Reduzierung psychischer Belastungen

**Kurzfristige Ziele für das Planjahr 2020**

- Verbesserung der Führungsqualität der Mitarbeiter zur Optimierung der Kommunikation und Zusammenarbeit.
- Optimierung des gesamtstädtischen Personalmanagements und Neuausrichtung der Personalentwicklung.
- Begleitung von Maßnahmen zur Intensivierung des Wissenstransfers.
- Verstärkung der Personalakquise und Sicherstellung des optimalen Personaleinsatzes.
- Qualitätssicherung in der Aus- und Fortbildung.
- Arbeitsausfälle durch Gesundheitsprävention verringern.

### **Maßnahmen**

- Personalbetreuung.
- Weiterentwicklung des Arbeitsschutzmanagements.
- Durchführung von Gesundheits-/Aktionstagen und Projekten.
- Entsprechende Fortbildung von Mitarbeiterinnen und Mitarbeitern.
- Digitalisierung der Altakten (elektronische Personalakte).
- Evaluation der Regelbeurteilung und Optimierung des Beurteilungswesens
- Evaluation des BEM-Verfahrens
- Überarbeitung der Dienstvereinbarung Mobbing und Sucht
- Maßnahmen Personalentwicklungsprogramm (PeP)
- Überarbeitung der Dienstanweisung Arbeitsschutz; Beratung der Arbeitskreise Schadstoffe und Flächenmanagement

Teilergebnisplan Ertrags- und Aufwandsarten		Ergebnis (€)			Haushaltsansatz (€)			Planung (€)		
		2018	2019	2020	2021	2022	2023			
01	Steuern und ähnliche Abgaben	0,00	0	0	0	0	0			
02	+ Zuwendungen und allgemeine Umlagen	361,48	10.361	10.361	10.361	10.361	10.361			
03	+ Sonstige Transfererträge	0,00	0	0	0	0	0			
04	+ Öffentlich-rechtliche Leistungsentgelte	0,00	0	0	0	0	0			
05	+ Privatrechtliche Leistungsentgelte	1.153.415,48	1.254.380	679.380	679.380	679.380	679.380			
06	+ Kostenerstattungen und Kostenumlagen	12.256.423,78	10.481.962	10.867.339	10.867.339	10.867.339	10.867.339			
07	+ Sonstige ordentliche Erträge	2.458.990,88	1.195.000	1.195.000	1.195.000	1.195.000	1.195.000			
08	+ Aktivierte Eigenleistungen	0,00	0	0	0	0	0			
09	+/- Bestandsveränderungen	0,00	0	0	0	0	0			
<b>10</b>	<b>= Ordentliche Erträge</b>	<b>15.869.191,62</b>	<b>12.941.703</b>	<b>12.752.080</b>	<b>12.752.080</b>	<b>12.752.080</b>	<b>12.752.080</b>			
11	- Personalaufwendungen	28.194.623,34	17.559.297	19.975.008	18.130.544	18.287.639	18.446.298			
12	- Versorgungsaufwendungen	34.883.800,53	34.840.000	38.309.751	36.240.848	36.175.256	36.113.008			
13	- Aufwendungen für Sach- und Dienstleistungen	7.768.414,37	1.423.000	2.762.000	2.762.000	2.762.000	2.762.000			
14	- Bilanzielle Abschreibungen	14.293,73	2.790	2.871	2.871	2.871	2.871			
15	- Transferaufwendungen	126.232,58	120.000	140.000	140.000	140.000	140.000			
16	- Sonstige ordentliche Aufwendungen	1.769.650,15	2.372.560	2.637.100	2.637.100	2.637.100	2.637.100			
<b>17</b>	<b>= Ordentliche Aufwendungen</b>	<b>72.757.014,70</b>	<b>56.317.647</b>	<b>63.826.730</b>	<b>59.913.363</b>	<b>60.004.866</b>	<b>60.101.277</b>			
<b>18</b>	<b>= Ordentliches Ergebnis (= Zeilen 10 und 17)</b>	<b>56.887.823,08-</b>	<b>43.375.943-</b>	<b>51.074.650-</b>	<b>47.161.283-</b>	<b>47.252.786-</b>	<b>47.349.197-</b>			
19	+ Finanzerträge	0,00	0	0	0	0	0			
20	- Zinsen und sonstige Finanzaufwendungen	0,00	0	0	0	0	0			
<b>21</b>	<b>= Finanzergebnis (= Zeilen 19 und 20)</b>	<b>0,00</b>	<b>0</b>	<b>0</b>	<b>0</b>	<b>0</b>	<b>0</b>			
<b>22</b>	<b>= Ergebnis der laufenden Verwaltungstätigkeit (= Zeilen 18 und 21)</b>	<b>56.887.823,08-</b>	<b>43.375.943-</b>	<b>51.074.650-</b>	<b>47.161.283-</b>	<b>47.252.786-</b>	<b>47.349.197-</b>			
23	+ Außerordentliche Erträge	0,00	0	0	0	0	0			
24	- Außerordentliche Aufwendungen	0,00	0	0	0	0	0			
<b>25</b>	<b>= Außerordentliches Ergebnis (=Zeilen 23 und 24)</b>	<b>0,00</b>	<b>0</b>	<b>0</b>	<b>0</b>	<b>0</b>	<b>0</b>			
<b>26</b>	<b>= Ergebnis vor Berücksichtigung der internen Leistungsbeziehung (=Zeilen 22 und 25)</b>	<b>56.887.823,08-</b>	<b>43.375.943-</b>	<b>51.074.650-</b>	<b>47.161.283-</b>	<b>47.252.786-</b>	<b>47.349.197-</b>			
27	+ Erträge aus internen Leistungsbeziehungen	5.992.235,00	6.212.866	250.674	250.674	250.674	250.674			
28	- Aufwendungen aus internen Leistungsbeziehungen	179.902,00	179.902	179.902	179.902	179.902	179.902			
<b>29</b>	<b>= Teilergebnis (= Zeilen 26, 27, 28)</b>	<b>51.075.490,08-</b>	<b>37.342.979-</b>	<b>51.003.878-</b>	<b>47.090.511-</b>	<b>47.182.014-</b>	<b>47.278.425-</b>			

**Erläuterungen zum Teilergebnisplan**

<b>Zeile</b>	
<b>05</b>	Die Erstattungen für die Kosten des Firmentickets verringern sich aufgrund des verminderten Eigenanteils der Beschäftigten von 1.150.000 € auf 575.000 € im Rahmen des gesamtstädtischen Personalmanagements.
<b>06</b>	Der Haushaltsansatz 2020 umfasst überwiegend Ausgleichszahlungen, die von anderen kommunalen Dienstherren (im Rahmen des Staatsvertrages zur Versorgungslastenverteilung) zu leisten sind. Die Anzahl der Fälle und damit die Höhe der Erstattungen sind im Vorfeld nicht absehbar.
<b>13</b>	Der Haushaltsansatz 2020 umfasst überwiegend: Erwerb von Firmentickets 2.500.000 € Die Mehraufwendungen resultieren daraus, dass aufgrund des verminderten Abgabepreises beim Firmenticket ein höheres Abnahmekontingent erwartet wird und somit sich die Kosten für die Abnahme gegenüber der Bogestra erhöhen werden.
<b>15</b>	Durch die Erhöhung der SEL-Verbandsumlage (Studieninstitut Emscher-Lippe) erhöht sich der Haushaltsansatz 2020 um 20.000 €.
<b>16</b>	Mehrbedarfe im Bereich der Durchführung von Lehrgängen, bei internen Fortbildungen und im Bereich des Personalmanagements bedingen eine Erhöhung des Haushaltsansatzes 2020.

**Personal- und Organisationsmanagement PÜ**

	Ergebnis	Ansatz			Planung	
	2018	2019	2020	2021	2022	2023
<b>Ergebnis</b>						
Erträge	26	26	26	26	26	26
- Aufwendungen	24.116	59.052	59.052	59.052	59.052	59.052
<b>= Ordentliches Ergebnis</b>	<b>24.090-</b>	<b>59.026-</b>	<b>59.026-</b>	<b>59.026-</b>	<b>59.026-</b>	<b>59.026-</b>

**Produkt 110801 Personalmanagement****Kurzbeschreibung**

Aus- und Fortbildung städtischer Dienstkräfte, transparentes Stellenbesetzungsverfahren durch bedarfsgerechte, zielgruppenorientierte Stellenausschreibungen auf der Grundlage zu erstellender Anforderungsprofile. Personalentwicklungsmaßnahmen.

	Ergebnis	Ansatz			Planung	
	2018	2019	2020	2021	2022	2023
<b>Ressourcen (Personal/Finanzen)</b>						
- Einstellungen Auszubildende	49 PRS	51 PRS				
<b>Ergebnis</b>						
Erträge	10.039	16.976	24.443	24.443	24.443	24.443
- Aufwendungen	1.530.964	1.940.598	2.330.524	2.337.431	2.344.403	2.351.449
<b>= Ordentliches Ergebnis</b>	<b>1.520.925-</b>	<b>1.923.622-</b>	<b>2.306.081-</b>	<b>2.312.988-</b>	<b>2.319.960-</b>	<b>2.327.006-</b>

**Produkt 110802 Personalbetreuung****Kurzbeschreibung**

Bearbeitung aller Personalangelegenheiten und Zahlbarmachung der Geldleistungen an städtische Dienstkräfte (Beamte, Beschäftigte, Auszubildende etc.) und Versorgungsempfänger, Bearbeitung und Abwicklung besonderer Beschäftigungsmaßnahmen, Verwaltung eines Firmentickets des ÖPNV für die Beschäftigten.

	Ergebnis	Ansatz			Planung	
	2018	2019	2020	2021	2022	2023
<b>Ergebnis</b>						
Erträge	2.439.231	2.570.093	2.219.056	2.219.056	2.219.056	2.219.056
- Aufwendungen	4.789.346	4.809.494	6.283.050	6.307.470	6.332.134	6.357.043
<b>= Ordentliches Ergebnis</b>	<b>2.350.114-</b>	<b>2.239.401-</b>	<b>4.063.994-</b>	<b>4.088.414-</b>	<b>4.113.078-</b>	<b>4.137.987-</b>

**Produkt 110803 Leistungen des ASD****Kurzbeschreibung**

Arbeits- und Gesundheitsschutz in den Dienststellen und städtischen Betrieben (einschl. Sucht-, Mobbing- und psychosoziale Beratung sowie betriebliche Gesundheitsförderung). Durchführung des betrieblichen Eingliederungsmanagements (BEM).

	<b>Ergebnis</b>	<b>Ansatz</b>		<b>Planung</b>		
	<b>2018</b>	<b>2019</b>	<b>2020</b>	<b>2021</b>	<b>2022</b>	<b>2023</b>
<b>Ergebnis</b>						
Erträge	559.775	621.609	633.556	633.556	633.556	633.556
- Aufwendungen	1.170.193	1.329.111	1.266.497	1.277.470	1.288.554	1.299.746
<b>= Ordentliches Ergebnis</b>	<b>610.418-</b>	<b>707.503-</b>	<b>632.942-</b>	<b>643.915-</b>	<b>654.999-</b>	<b>666.191-</b>

**Produkt 110804 Organisationsmanagement****Kurzbeschreibung**

Sicherstellung einheitlicher Maßstäbe für die Gesamtverwaltung, Beratung und Unterstützung in Organisationsangelegenheiten, Führung eines effektiven und effizienten Stellenplanverfahrens.

	<b>Ergebnis</b>	<b>Ansatz</b>		<b>Planung</b>		
	<b>2018</b>	<b>2019</b>	<b>2020</b>	<b>2021</b>	<b>2022</b>	<b>2023</b>
<b>Ergebnis</b>						
Erträge	38.329	38.000	40.000	40.000	40.000	40.000
- Aufwendungen	1.117.885	1.055.869	1.021.996	1.028.798	1.035.674	1.042.614
<b>= Ordentliches Ergebnis</b>	<b>1.079.556-</b>	<b>1.017.869-</b>	<b>981.996-</b>	<b>988.798-</b>	<b>995.674-</b>	<b>1.002.614-</b>

**Produkt 110807 Besondere Beschäftigtengruppen****Kurzbeschreibung**

Haushaltsrechtliche Abwicklung für personelle Angelegenheiten der Gesamtverwaltung z.B. Auszubildende, im IAG eingesetztes städt. Personal, Altersteilzeit, Versorgungsempfänger, ZVK-Altrentenfälle, Rückstellungen für zukünftige Personalaufwendungen (Pensionen, Beihilfen, Urlaub, Freizeitphase der Altersteilzeit p.)

	Ergebnis	Ansatz		Planung		
	2018	2019	2020	2021	2022	2023
<b>Ergebnis</b>						
Erträge	12.821.791	9.695.000	9.835.000	9.835.000	9.835.000	9.835.000
- Aufwendungen	64.124.511	47.123.523	52.865.611	48.903.142	48.945.049	48.991.373
<b>= Ordentliches Ergebnis</b>	<b>51.302.719-</b>	<b>37.428.523-</b>	<b>43.030.611-</b>	<b>39.068.142-</b>	<b>39.110.049-</b>	<b>39.156.373-</b>

**Summe 1108 - Personal- und Organisationsmanagement**

	Ergebnis	Ansatz		Planung		
	2018	2019	2020	2021	2022	2023
<b>Ergebnis</b>						
Erträge	15.869.192	12.941.703	12.752.080	12.752.080	12.752.080	12.752.080
- Aufwendungen	72.757.015	56.317.647	63.826.730	59.913.363	60.004.866	60.101.277
<b>= Ordentliches Ergebnis</b>	<b>56.887.823-</b>	<b>43.375.943-</b>	<b>51.074.650-</b>	<b>47.161.283-</b>	<b>47.252.786-</b>	<b>47.349.197-</b>



**Kurzbeschreibung und Zielsetzung**

In dieser Produktgruppe werden zentrale Aufgaben der Haushaltsplanung, der Buchhaltung, der Zahlungsabwicklung, des Forderungseinzuges und der Vermögens- und Schuldenverwaltung sowie die Verwaltung und Bearbeitung der kommunalen Steuern und Abgaben abgebildet. Dazu gehören u.a. die Aufstellung des städtischen Haushalts sowie die Erstellung des Jahresabschlusses und der Bilanz.

Die kommunalen Steuern und Abgaben sind in der Produktgruppe 6101 – Zentrale Finanzwirtschaft – dargestellt.

Ziel ist die Sicherstellung und Verbesserung des kommunalen Handlungsfähigkeit.

Die Produktgruppe umfasst folgende Produkte:

- 110901 - Haushalt und zentrales Controlling
- 110902 - Finanzierungen
- 110903 - Rechnungswesen
- 110904 - Zahlungsverkehr
- 110905 - Vollstreckung
- 110906 - Heranziehung zu Steuern und Abgaben

**Mittelfristige Ziele für den Planungszeitraum 2020 bis 2023**

- Der Haushalt der Stadt Gelsenkirchen soll transparent, informativ und verständlich für politische Entscheidungsträger und für die Einwohner der Stadt Gelsenkirchen aufgestellt und gestaltet werden.
- Ausbau der digitalen Verwaltung im Rahmen der digitalen Modellregion Nordrhein-Westfalen.
- Erhöhung der Steuergerechtigkeit.

**Kurzfristige Ziele für das Planjahr 2020**

- Umgestaltung des Haushaltsplans, um eine bessere Lesbarkeit zu erreichen und den Informationsgehalt zu erhöhen.
- Reformierung des Berichtswesens mit dem Ziel einer verständlichen und informativen Darstellung der Haushaltsentwicklung.
- Fortführung der Bürgerbeteiligung im Rahmen der Bezirksforen. Etablierung der Veranstaltungen und Erhöhung der Zahl der teilnehmenden Bürger und Einwohner.
- Einführung eines zentralen Fahrzeugmanagements um die Verwaltung und Nutzung der Dienstfahrzeuge zu optimieren.
- Einführung eines elektronischen Abgabekontos Grundbesitzabgaben für die Einwohner der Stadt Gelsenkirchen.
- Verstärkung des Vergnügungssteuerprüfdienstes.

### **Maßnahmen**

- Grundlegende Überarbeitung der Produktgruppenbeschreibungen, der Zielsetzungen, der Maßnahmen und der Kennzahlen.
- Grundlegende Überarbeitung des Berichtswesens.
- Öffentlichkeitswirksame Durchführung der Bezirksforen im Rahmen der partizipativen Bürgerbeteiligung.
- Umsetzen des Projektes „Zentrales Fahrzeugmanagement“ mit Unterstützung der GPA NRW.
- Projektumsetzung „elektronisches Abgabenkonto“ mit der gkd, Entwicklung eines Onlinezugangs für Abgabepflichtige von Grundbesitzabgaben.
- Proaktive Bearbeitung von Vergnügungssteuerpflichten durch veranlagungsbegleitende Prüfung, Ermittlung unbekannter Steuerfälle und Einleitung von Ordnungswidrigkeiten- und Strafverfahren.

Teilergebnisplan Ertrags- und Aufwandsarten		Ergebnis (€)			Haushaltsansatz (€)			Planung (€)		
		2018	2019	2020	2021	2022	2023			
01	Steuern und ähnliche Abgaben	0,00	0	0	0	0	0			
02	+ Zuwendungen und allgemeine Umlagen	712,02	637	973	973	899	796			
03	+ Sonstige Transfererträge	0,00	0	0	0	0	0			
04	+ Öffentlich-rechtliche Leistungsentgelte	563,00	1.000	1.000	1.000	1.000	1.000			
05	+ Privatrechtliche Leistungsentgelte	247.007,98	220.200	220.200	220.200	220.200	220.200			
06	+ Kostenerstattungen und Kostenumlagen	2.274.565,07	2.242.356	2.149.932	2.149.932	2.149.932	2.149.932			
07	+ Sonstige ordentliche Erträge	1.650.269,55	1.410.000	1.510.000	1.510.000	1.510.000	1.510.000			
08	+ Aktivierte Eigenleistungen	0,00	0	0	0	0	0			
09	+/- Bestandsveränderungen	0,00	0	0	0	0	0			
<b>10</b>	<b>= Ordentliche Erträge</b>	<b>4.173.117,62</b>	<b>3.874.193</b>	<b>3.882.105</b>	<b>3.882.105</b>	<b>3.882.031</b>	<b>3.881.928</b>			
11	- Personalaufwendungen	6.883.124,80	6.630.751	6.474.738	6.531.820	6.589.477	6.647.704			
12	- Versorgungsaufwendungen	0,00	0	0	0	0	0			
13	- Aufwendungen für Sach- und Dienstleistungen	607.857,53	913.100	930.500	930.500	930.500	930.500			
14	- Bilanzielle Abschreibungen	6.108,92	4.822	6.671	5.142	4.499	4.267			
15	- Transferaufwendungen	0,00	0	0	0	0	0			
16	- Sonstige ordentliche Aufwendungen	201.804,06	303.600	297.100	297.100	297.100	297.100			
<b>17</b>	<b>= Ordentliche Aufwendungen</b>	<b>7.698.895,31</b>	<b>7.852.273</b>	<b>7.709.009</b>	<b>7.764.562</b>	<b>7.821.576</b>	<b>7.879.571</b>			
<b>18</b>	<b>= Ordentliches Ergebnis (= Zeilen 10 und 17)</b>	<b>3.525.777,69-</b>	<b>3.978.079-</b>	<b>3.826.904-</b>	<b>3.882.457-</b>	<b>3.939.545-</b>	<b>3.997.643-</b>			
19	+ Finanzerträge	0,00	0	0	0	0	0			
20	- Zinsen und sonstige Finanzaufwendungen	0,00	0	0	0	0	0			
<b>21</b>	<b>= Finanzergebnis (= Zeilen 19 und 20)</b>	<b>0,00</b>	<b>0</b>	<b>0</b>	<b>0</b>	<b>0</b>	<b>0</b>			
<b>22</b>	<b>= Ergebnis der laufenden Verwaltungstätigkeit (= Zeilen 18 und 21)</b>	<b>3.525.777,69-</b>	<b>3.978.079-</b>	<b>3.826.904-</b>	<b>3.882.457-</b>	<b>3.939.545-</b>	<b>3.997.643-</b>			
23	+ Außerordentliche Erträge	0,00	0	0	0	0	0			
24	- Außerordentliche Aufwendungen	0,00	0	0	0	0	0			
<b>25</b>	<b>= Außerordentliches Ergebnis (=Zeilen 23 und 24)</b>	<b>0,00</b>	<b>0</b>	<b>0</b>	<b>0</b>	<b>0</b>	<b>0</b>			
<b>26</b>	<b>= Ergebnis vor Berücksichtigung der internen Leistungsbeziehung (=Zeilen 22 und 25)</b>	<b>3.525.777,69-</b>	<b>3.978.079-</b>	<b>3.826.904-</b>	<b>3.882.457-</b>	<b>3.939.545-</b>	<b>3.997.643-</b>			
27	+ Erträge aus internen Leistungsbeziehungen	175.831,00	157.731	149.342	149.342	149.342	149.342			
28	- Aufwendungen aus internen Leistungsbeziehungen	252.956,00	252.956	252.956	252.956	252.956	252.956			
<b>29</b>	<b>= Teilergebnis (= Zeilen 26, 27, 28)</b>	<b>3.602.902,69-</b>	<b>4.073.304-</b>	<b>3.930.518-</b>	<b>3.986.071-</b>	<b>4.043.159-</b>	<b>4.101.257-</b>			

**Finanzmanagement und Rechnungswesen PÜ****Kurzbeschreibung**

Veranschlagung der Zuschüsse im Rahmen der Beteiligung "Bezirksforen". In den Jahren 2020 bis 2023 sind die Mittel zunächst als Pauschalansatz in Höhe von 200.000 € veranschlagt.

	Ergebnis	Ansatz			Planung	
	2018	2019	2020	2021	2022	2023
<b>Ergebnis</b>						
Erträge	0	0	0	0	0	0
- Aufwendungen	211.742	217.831	200.231	200.231	200.231	200.231
<b>= Ordentliches Ergebnis</b>	<b>211.742-</b>	<b>217.831-</b>	<b>200.231-</b>	<b>200.231-</b>	<b>200.231-</b>	<b>200.231-</b>

**Produkt 110901 Haushalt und zentrales Controlling****Kurzbeschreibung**

Erstellung und Abwicklung des Haushaltsplanes, Koordinierung von Maßnahmen zur Beseitigung eines Haushaltsdefizits, Erstellung des Haushaltssanierungsplans.

Versorgen der politischen Gremien und der Verwaltungsführung mit ziel- und steuerungsrelevanten Informationen. Bereitstellen von Informationen mittels periodenbezogener Standardberichte oder entscheidungsspezifischer Bedarfsberichte. Ergebniskontrollen (Plan/ Ist Vergleiche), Abweichungsanalysen und Berichtsgespräche.

	Ergebnis	Ansatz			Planung	
	2018	2019	2020	2021	2022	2023
<b>Ergebnis</b>						
Erträge	94.782	103.057	103.126	103.126	103.126	103.126
- Aufwendungen	969.407	1.081.395	1.091.860	1.099.088	1.106.394	1.113.768
<b>= Ordentliches Ergebnis</b>	<b>874.625-</b>	<b>978.338-</b>	<b>988.734-</b>	<b>995.962-</b>	<b>1.003.268-</b>	<b>1.010.642-</b>

**Produkt 110902 Finanzierungen****Kurzbeschreibung**

Aufnahme von Geld- und Kreditmarktmitteln, Verwaltung der Forderungen aus Darlehen, dingliche Sicherung von Darlehen, Rücklagenverwaltung, Bürgschaftsübernahmen.

	<b>Ergebnis</b>	<b>Ansatz</b>			<b>Planung</b>		
	<b>2018</b>	<b>2019</b>	<b>2020</b>	<b>2021</b>	<b>2022</b>	<b>2023</b>	
<b>Ergebnis</b>							
Erträge	278.184	252.132	252.756	252.756	252.756	252.756	
- Aufwendungen	295.188	441.181	483.960	486.311	488.685	491.084	
<b>= Ordentliches Ergebnis</b>	<b>17.004-</b>	<b>189.049-</b>	<b>231.204-</b>	<b>233.555-</b>	<b>235.929-</b>	<b>238.328-</b>	

**Produkt 110903 Rechnungswesen****Kurzbeschreibung**

Abwicklung der Geschäftsbuchhaltung und Nebenbuchhaltungen, Erstellung des Jahresabschlusses und des Gesamtabchlusses für den Konzern Stadt.

	<b>Ergebnis</b>	<b>Ansatz</b>			<b>Planung</b>		
	<b>2018</b>	<b>2019</b>	<b>2020</b>	<b>2021</b>	<b>2022</b>	<b>2023</b>	
<b>Ergebnis</b>							
Erträge	143	143	143	143	143	143	
- Aufwendungen	879.285	963.208	873.536	881.643	889.832	898.102	
<b>= Ordentliches Ergebnis</b>	<b>879.142-</b>	<b>963.065-</b>	<b>873.393-</b>	<b>881.500-</b>	<b>889.689-</b>	<b>897.959-</b>	

**Produkt 110904 Zahlungsverkehr****Kurzbeschreibung**

Sach- und Personenkontenführung, Durchführung von Tages- und Jahresabschlüssen, Mahnungen, Verwahrungen, fremde Kassengeschäfte.

	<b>Ergebnis</b>	<b>Ansatz</b>			<b>Planung</b>		
	<b>2018</b>	<b>2019</b>	<b>2020</b>	<b>2021</b>	<b>2022</b>	<b>2023</b>	
<b>Ergebnis</b>							
Erträge	721.759	748.465	737.814	737.814	737.814	737.814	
- Aufwendungen	1.372.140	1.315.749	1.125.815	1.135.258	1.144.467	1.154.020	
<b>= Ordentliches Ergebnis</b>	<b>650.381-</b>	<b>567.284-</b>	<b>388.001-</b>	<b>397.444-</b>	<b>406.653-</b>	<b>416.206-</b>	

**Produkt 110905 Vollstreckung****Kurzbeschreibung**

Zwangswise Einziehung öffentlich-rechtlicher Forderungen, Einleitung der Zwangsvollstreckung bei privatrechtlichen Forderungen, Vollstreckungshilfe für Dritte.

	<b>Ergebnis</b>	<b>Ansatz</b>			<b>Planung</b>		
	<b>2018</b>	<b>2019</b>	<b>2020</b>	<b>2021</b>	<b>2022</b>	<b>2023</b>	
<b>Ergebnis</b>							
Erträge	2.577.794	2.254.759	2.262.447	2.262.447	2.262.447	2.262.447	
- Aufwendungen	2.587.504	2.550.561	2.522.284	2.538.479	2.556.178	2.574.212	
<b>= Ordentliches Ergebnis</b>	<b>9.711-</b>	<b>295.802-</b>	<b>259.836-</b>	<b>276.031-</b>	<b>293.731-</b>	<b>311.764-</b>	

**Produkt 110906 Heranziehung zu Steuern und Abgaben****Kurzbeschreibung**

Festsetzung und Erhebung von Grundbesitzabgaben, Festsetzung und Heranziehung von/zur Gewerbesteuer und sonstigen kommunalen Steuern.

	<b>Ergebnis</b>	<b>Ansatz</b>			<b>Planung</b>		
	<b>2018</b>	<b>2019</b>	<b>2020</b>	<b>2021</b>	<b>2022</b>	<b>2023</b>	
<b>Ergebnis</b>							
Erträge	500.455	515.637	525.818	525.818	525.744	525.641	
- Aufwendungen	1.383.629	1.282.348	1.411.323	1.423.552	1.435.788	1.448.155	
<b>= Ordentliches Ergebnis</b>	<b>883.174-</b>	<b>766.711-</b>	<b>885.505-</b>	<b>897.734-</b>	<b>910.044-</b>	<b>922.513-</b>	

**Summe 1109 - Finanzmanagement und Rechnungswesen**

	<b>Ergebnis</b>	<b>Ansatz</b>			<b>Planung</b>		
	<b>2018</b>	<b>2019</b>	<b>2020</b>	<b>2021</b>	<b>2022</b>	<b>2023</b>	
<b>Ergebnis</b>							
Erträge	4.173.118	3.874.193	3.882.105	3.882.105	3.882.031	3.881.928	
- Aufwendungen	7.698.895	7.852.273	7.709.009	7.764.562	7.821.576	7.879.571	
<b>= Ordentliches Ergebnis</b>	<b>3.525.778-</b>	<b>3.978.079-</b>	<b>3.826.904-</b>	<b>3.882.457-</b>	<b>3.939.545-</b>	<b>3.997.643-</b>	

Teilfinanzplan Ein- und Auszahlungsarten		Ergebnis (€)	Haushaltsansatz (€)		Verpfl.-Erm. (€)	Planung (€)		
		2018	2019	2020	2020	2021	2022	2023
<b>Investitionstätigkeit</b>								
<b>Einzahlungen</b>								
01	aus Zuwendungen für Investitions- maßnahmen	0,00	0	0	0	0	0	0
02	+ aus der Veräußerung von Sachanlagen	0,00	0	0	0	0	0	0
03	+ aus der Veräußerung von Finanzanlagen	0,00	0	0	0	0	0	0
04	+ aus Beiträgen und ähnlichen Entgelten	0,00	0	0	0	0	0	0
05	+ Sonstige Investitionseinzahlungen	0,00	0	0	0	0	0	0
<b>06</b>	<b>= Summe der investiven Einzahlungen</b>	<b>0,00</b>	<b>0</b>	<b>0</b>	<b>0</b>	<b>0</b>	<b>0</b>	<b>0</b>
<b>Auszahlungen</b>								
07	für den Erwerb von Grundstücken und Gebäuden	0,00	0	0	0	0	0	0
08	+ für Baumaßnahmen	0,00	0	0	0	0	0	0
09	+ für den Erwerb von beweglichem Anlagevermögen	692,71	2.000	3.500	0	2.000	2.000	2.000
10	+ für den Erwerb von Finanzanlagen	0,00	0	0	0	0	0	0
11	+ von aktivierbaren Zuwendungen	0,00	0	0	0	0	0	0
12	+ Sonstige Investitionsauszahlungen	0,00	0	0	0	0	0	0
<b>13</b>	<b>= Summe der investiven Auszahlungen</b>	<b>692,71</b>	<b>2.000</b>	<b>3.500</b>	<b>0</b>	<b>2.000</b>	<b>2.000</b>	<b>2.000</b>
<b>14</b>	<b>= Saldo Investitionstätigkeit (Einzahlungen ./ Auszahlungen)</b>	<b>692,71-</b>	<b>2.000-</b>	<b>3.500-</b>	<b>0</b>	<b>2.000-</b>	<b>2.000-</b>	<b>2.000-</b>

Investitionsmaßnahmen	Ergebnis (€)	Haushaltsansatz (€)		Verpflicht.- ermächt. (€)	Planung (€)				bereitge- stellt bis inkl. 2019	Gesamt- ein- u. -aus- zahlungen
	2018	2019	2020	2020	2021	2022	2023	spätere Jahre		

**Investitionsmaßnahmen unterhalb der festgelegten Wertgrenze**

Einzahlung	0,00	0	0		0	0	0	0		
Auszahlung	692,71	2.000	3.500	0	2.000	2.000	2.000	0		
<b>Saldo (Einzahlungen ./. Auszahlungen)</b>	692,71-	2.000-	3.500-		2.000-	2.000-	2.000-	0		
<b>Gesamtsaldo</b>	692,71-	2.000-	3.500-	0	2.000-	2.000-	2.000-	0		



**Erläuterungen zu Investitionsmaßnahmen**

Investitionsmaßnahmen unterhalb der festgelegten Wertgrenze

Beschaffung von Ausrüstungsgegenständen für Vollziehungsbeamtinnen/Vollziehungsbeamte. 2020 sollen neue Wetterjacken für den Vollstreckungsaußendienst beschafft werden.

**Kurzbeschreibung und Zielsetzung**

Ziel und Zweck des Hochbaumanagements ist die Planung und Abwicklung aller bautechnischen Aufgaben unter Berücksichtigung unterschiedlicher Förderaspekte für Schulen, Kindertagesstätten, Jugend-, Bildungs- und Kultureinrichtungen, Sport- und Freizeiteinrichtungen, Feuer- und Rettungswachen, Verwaltungsgebäude, Miet- und Dienstwohnungen, Gewerbeobjekte, Betriebe gewerblicher Art und Sonderbauten, außerdem die Bereitstellung von gebäuderelevanten Dienstleistungen, die Durchführung eines effizienten Energiemanagements und die kaufmännische Verwaltung und Betreuung der eigenen und externen Liegenschaften sowie die bedarfsgerechte Bereitstellung von Büroflächen in Verwaltungsgebäuden.

Die Produktgruppe umfasst folgende Produkte:

- 111001 - Mietwohnungen
- 111002 - Dienstwohnungen
- 111003 - Gewerbeobjekte
- 111004 - Verwaltungsgebäude
- 111005 - Schulen
- 111006 - Jugendeinrichtungen
- 111007 - Bildung und Kultur
- 111008 - Sport
- 111009 - Feuerwehr
- 111011 - Eigenbetriebe
- 111020 - BgA Verpachtung Trinkhallen
- 111021 - BgA Verpachtung Gaststätten
- 111022 - BgA Verpachtung Kanalbühne
- 111023 - BgA Verpachtung Kino
- 111024 - BgA Verpachtung Hafenanlagen
- 111025 - BgA Verpachtung Schulturnhallen
- 111030 - BgA Musiktheater im Revier
- 111031 - BgA Photovoltaik
- 111032 - BgA Kfz-/ Bootstellplätze

### **Mittelfristige Ziele für den Planungszeitraum 2020 - 2023**

- Umsetzung von Baumaßnahmen unter optimaler Ausnutzung verschiedener Fördermittel (Kommunalinvestitionsförderungsgesetz, Gute Schule 2020) an städtischen öffentlichen Gebäuden
- Aufbau eines umfassenden Umzugsmanagements
- Implementierung eines Portfoliomanagements zur Bewertung der Immobilien und Analyse der Risiken
- Schaffung von Standards bei Sanierungsarbeiten unter Berücksichtigung der Reduzierung des Energieverbrauches
- Umsetzung der Ergebnisse aus der Bedarfsplanung Schule
- Sanierung des Rathauses Buer

### **Kurzfristige Ziele für das Planjahr 2020**

- Raumbedarfsplanungen in Verwaltungsgebäuden zur Unterbringung zusätzlicher Dienstkräfte
- Datenerfassung strukturierter Gebäudedaten im Rahmen der Implementierung der Gebäudebestands- und Portfolioübersichten
- Erstellung von Wirtschaftlichkeitsuntersuchungen und einer Machbarkeitsstudie zur Sanierung des Rathauses Buer.

### **Maßnahmen**

- Entwicklung EDV-gestützter Gebäudebestands- und Portfolioübersichten zur Klassifizierung der Immobilien

### **Risiken**

Durch die Förderprogramme (Kommunalinvestitionsförderungsgesetz, Gute Schule 2020) können finanzschwache Kommunen Investitionen in die Sanierung, Modernisierung und Ausbau der kommunalen Infrastruktur vornehmen, allerdings können sich Abweichungen im Rahmen der Realisierung der Förderprogramme aufgrund schwer beeinflussbarer Faktoren (wie z.B. Schadstoffe, Änderungen im Vergaberecht, fehlende oder überteuerte Angebote, Insolvenzen, Rechtsstreitigkeiten, Personalfluktuationen, Krankheitsausfälle) ergeben.

Teilergebnisplan Ertrags- und Aufwandsarten		Ergebnis (€)			Haushaltsansatz (€)			Planung (€)		
		2018	2019	2020	2021	2022	2023			
01	Steuern und ähnliche Abgaben	0,00	0	0	0	0	0			
02	+ Zuwendungen und allgemeine Umlagen	10.342.197,64	12.059.073	11.082.881	12.312.366	13.374.468	13.598.368			
03	+ Sonstige Transfererträge	0,00	0	0	0	0	0			
04	+ Öffentlich-rechtliche Leistungsentgelte	0,00	0	0	0	0	0			
05	+ Privatrechtliche Leistungsentgelte	8.886.417,86	8.931.059	9.561.845	9.674.421	9.673.421	9.672.421			
06	+ Kostenerstattungen und Kostenumlagen	57.499,98	36.117	39.000	40.125	41.260	42.410			
07	+ Sonstige ordentliche Erträge	453.035,84	40.500	40.500	40.500	40.500	40.500			
08	+ Aktivierte Eigenleistungen	194.086,90	200.000	140.000	140.000	150.000	200.000			
09	+/- Bestandsveränderungen	0,00	0	0	0	0	0			
<b>10</b>	<b>= Ordentliche Erträge</b>	<b>19.933.238,22</b>	<b>21.266.749</b>	<b>20.864.226</b>	<b>22.207.412</b>	<b>23.279.649</b>	<b>23.553.699</b>			
11	- Personalaufwendungen	17.763.657,14	18.782.910	18.874.735	19.061.100	19.249.328	19.439.439			
12	- Versorgungsaufwendungen	0,00	0	0	0	0	0			
13	- Aufwendungen für Sach- und Dienstleistungen	27.199.947,41	30.148.670	30.781.079	28.083.766	27.625.177	27.409.196			
14	- Bilanzielle Abschreibungen	24.511.769,11	26.317.915	25.206.389	27.333.993	28.994.467	30.008.760			
15	- Transferaufwendungen	44.931,71	37.500	35.800	35.800	35.800	35.800			
16	- Sonstige ordentliche Aufwendungen	9.030.795,78	9.695.950	10.372.456	11.042.903	11.361.069	11.689.267			
<b>17</b>	<b>= Ordentliche Aufwendungen</b>	<b>78.551.101,15</b>	<b>84.982.945</b>	<b>85.270.459</b>	<b>85.557.562</b>	<b>87.265.841</b>	<b>88.582.462</b>			
<b>18</b>	<b>= Ordentliches Ergebnis (= Zeilen 10 und 17)</b>	<b>58.617.862,93-</b>	<b>63.716.195-</b>	<b>64.406.233-</b>	<b>63.350.150-</b>	<b>63.986.192-</b>	<b>65.028.763-</b>			
19	+ Finanzerträge	0,00	0	0	0	0	0			
20	- Zinsen und sonstige Finanzaufwendungen	0,00	0	0	0	0	0			
<b>21</b>	<b>= Finanzergebnis (= Zeilen 19 und 20)</b>	<b>0,00</b>	<b>0</b>	<b>0</b>	<b>0</b>	<b>0</b>	<b>0</b>			
<b>22</b>	<b>= Ergebnis der laufenden Verwaltungstätigkeit (= Zeilen 18 und 21)</b>	<b>58.617.862,93-</b>	<b>63.716.195-</b>	<b>64.406.233-</b>	<b>63.350.150-</b>	<b>63.986.192-</b>	<b>65.028.763-</b>			
23	+ Außerordentliche Erträge	2.232,00	0	0	0	0	0			
24	- Außerordentliche Aufwendungen	3.120,00	0	0	0	0	0			
<b>25</b>	<b>= Außerordentliches Ergebnis (=Zeilen 23 und 24)</b>	<b>888,00-</b>	<b>0</b>	<b>0</b>	<b>0</b>	<b>0</b>	<b>0</b>			
<b>26</b>	<b>= Ergebnis vor Berücksichtigung der internen Leistungsbeziehung (=Zeilen 22 und 25)</b>	<b>58.618.750,93-</b>	<b>63.716.195-</b>	<b>64.406.233-</b>	<b>63.350.150-</b>	<b>63.986.192-</b>	<b>65.028.763-</b>			
27	+ Erträge aus internen Leistungsbeziehungen	61.411.026,50	61.406.128	61.406.725	61.406.725	61.406.725	61.406.725			
28	- Aufwendungen aus internen Leistungsbeziehungen	429.677,00	429.677	429.677	429.677	429.677	429.677			
<b>29</b>	<b>= Teilergebnis (= Zeilen 26, 27, 28)</b>	<b>2.362.598,57</b>	<b>2.739.744-</b>	<b>3.429.185-</b>	<b>2.373.102-</b>	<b>3.009.144-</b>	<b>4.051.715-</b>			

Erläuterungen zum Teilergebnisplan

Zeile		
02	Der Haushaltsansatz 2020 umfasst mit Ausnahme der Zuweisungen im Rahmen des Kommunalinvestitionsförderungsgesetzes (KInvFG) ausschließlich Erträge aus der Auflösung von Sonderposten.	
05	Die Erhöhung um 630.786 € ergibt sich bei den Mieten und Pachten.  Der Haushaltsansatz 2020 umfasst überwiegend: Mieten und Pachten	9.546.845 €
08	Bei den aktivierten Eigenleistungen ergibt sich aufgrund der tatsächlichen Stundenerfassung gegenüber dem Haushaltsjahr 2019 eine Verringerung um 60.000 €.	
13	Bei den Aufwendungen für Sach- und Dienstleistungen ergibt sich insgesamt eine Erhöhung um 632.409 €, die durch folgende Veränderungen begründet ist: Erhöhungen ergeben sich bei den Grundbesitzabgaben (+ 123.709 €), den größeren nicht planbaren Maßnahmen der baulichen und technischen Gebäudeunterhaltung (+ 1.500.000 €), den Maßnahmen des Kommunalinvestitionsförderungsgesetzes (+ 150.000 €), den sonstigen Aufwendungen für die Kosten städtischer Fahrzeuge von Gelsendienste (+ 5.000 €) und den sonstigen Aufwendungen für Planleistungen (+ 100.000 €). Den vorgenannten Erhöhungen stehen Verringerungen bei den Energie- und Wasserkosten (- 481.700 €), den Energiesparmaßnahmen (- 504.600 €), den planbaren Maßnahmen der baulichen und technischen Gebäudeunterhaltung (- 160.000 €) und den sonstigen Hausbesitzerleistungen (- 100.000 €) gegenüber.  Der Haushaltsansatz 2020 umfasst überwiegend:	
	- Maßnahmen der Bauunterhaltung, inklusive Hausbesitzerleistungen, Wartung und Prüfung und KInvFG	15.655.000 €
	- Energie- und Wasserkosten	11.398.400 €
	- Grundbesitzabgaben	2.757.279 €
	- Energiesparmaßnahmen	75.400 €
	- Größere nicht planbare Maßnahmen (schwerpunktmäßig Abrisskosten, Sicherungsmaßnahmen)	300.000 €
	- Sonstige Aufwendungen für Planleistungen	200.000 €
	- Wartung von Brunnen	112.000 €
	- Sonstige Aufwendungen für Dienstleistungen	100.000 €
	- Erstattungen an Gelsendienste	100.000 €

14	Die Ansätze wurden aufgrund der zum Haushaltsentwurf 2020 veranschlagten Investitionen gebildet. Hinzu kommen von der Anlagevermögensrechnung die Werte der bereits aktivierten Maßnahmen.
16	<p>Die Erhöhung um 676.506 € resultiert mit 697.206 € aus einer Erhöhung bei dem Sachkonto „Mieten, Pachten, Erbbauzinsen“. Darüber hinaus ergeben sich Erhöhungen bei den sonstigen Aufwendungen für die Inanspruchnahme von Rechten und Diensten (+ 22.800 €), den Aufwendungen für Bürobedarf und Drucksachen (+ 8.000 €) und der Feuerversicherung (+ 1.000 €). Den Erhöhungen stehen Verringerungen bei den Gebühren für Sende-/Empfangsanlagen (- 10.000 €), den Aufwendungen für ehrenamtliche Tätigkeiten oder Honorarkräfte (- 30.000 €), der Öffentlichkeitsarbeit (- 6.000 €), den Reisekosten (- 5.000 €) und den sonstigen Geschäftsaufwendungen (- 1.500 €) gegenüber.</p> <p>Der Haushaltsansatz umfasst überwiegend: Mieten, Pachten, Erbbauzinsen</p> <p style="text-align: right;">9.817.356 €</p>

**Hochbaumanagement PÜ**

	Ergebnis	Ansatz		Planung		
	2018	2019	2020	2021	2022	2023
<b>Ergebnis</b>						
Erträge	219.246	218.055	158.099	142.817	152.817	202.817
- Aufwendungen	271.490	844.079	1.031.951	1.032.943	1.034.054	1.034.639
<b>= Ordentliches Ergebnis</b>	<b>52.244-</b>	<b>626.024-</b>	<b>873.852-</b>	<b>890.126-</b>	<b>881.236-</b>	<b>831.822-</b>

**Produkt 111001 Mietwohnungen****Kurzbeschreibung**

Abschluss von Mietverträgen, Durchführung von Instandsetzungs- und Sanierungsmaßnahmen, Erstellung der Nebenkostenabrechnung, Freizeichung und Abbruch.

	Ergebnis	Ansatz		Planung		
	2018	2019	2020	2021	2022	2023
<b>Prozesse (Geschäftsbetrieb)</b>						
- Objekte	50,5 ST	49,0 ST				
<b>Ergebnis</b>						
Erträge	330.098	332.670	303.000	303.090	303.180	303.275
- Aufwendungen	388.228	399.816	413.067	413.383	416.029	419.022
<b>= Ordentliches Ergebnis</b>	<b>58.129-</b>	<b>67.146-</b>	<b>110.067-</b>	<b>110.293-</b>	<b>112.849-</b>	<b>115.747-</b>

**Produkt 111002 Dienstwohnungen****Kurzbeschreibung**

Überlassung von Dienstwohnungen, Durchführung von Instandsetzungs- und Sanierungsmaßnahmen, Erstellung der Nebenkostenabrechnung.

	Ergebnis	Ansatz		Planung		
	2018	2019	2020	2021	2022	2023
<b>Prozesse (Geschäftsbetrieb)</b>						
- Objekte	62,0 ST	62,0 ST				
<b>Ergebnis</b>						
Erträge	271.683	274.000	265.000	265.000	265.000	265.000
- Aufwendungen	423.663	446.890	451.039	454.995	459.092	463.337
<b>= Ordentliches Ergebnis</b>	<b>151.981-</b>	<b>172.890-</b>	<b>186.039-</b>	<b>189.995-</b>	<b>194.092-</b>	<b>198.337-</b>

## Produkt 111003 Gewerbeobjekte

## Kurzbeschreibung

Abschluss von Miet-/Pachtverträgen, Durchführung von Instandsetzungs- und Sanierungsmaßnahmen, Erstellung der Nebenkostenabrechnung, Freizeichung und Abbruch.

	Ergebnis	Ansatz		Planung		
	2018	2019	2020	2021	2022	2023
<b>Prozesse (Geschäftsbetrieb)</b>						
- Objekte	41,0 ST	40,0 ST				
<b>Ergebnis</b>						
Erträge	590.562	376.170	376.940	377.200	377.460	377.730
- Aufwendungen	1.063.175	1.115.001	949.096	953.878	963.044	972.615
<b>= Ordentliches Ergebnis</b>	<b>472.613-</b>	<b>738.831-</b>	<b>572.156-</b>	<b>576.678-</b>	<b>585.584-</b>	<b>594.885-</b>

## Produkt 111004 Verwaltungsgebäude

## Kurzbeschreibung

Bereitstellung/Anmietung und Überlassung von Büroflächen, Durchführung von Instandsetzungs- und Sanierungsmaßnahmen, Erstellung der Nebenkostenabrechnung.

	Ergebnis	Ansatz		Planung		
	2018	2019	2020	2021	2022	2023
<b>Prozesse (Geschäftsbetrieb)</b>						
- Objekte	43,8 ST	44,0 ST				
<b>Ergebnis</b>						
Erträge	983.510	819.674	819.674	819.674	819.674	819.674
- Aufwendungen	12.816.449	12.713.133	14.126.577	12.655.055	12.655.142	12.694.790
<b>= Ordentliches Ergebnis</b>	<b>11.832.939-</b>	<b>11.893.459-</b>	<b>13.306.903-</b>	<b>11.835.381-</b>	<b>11.835.468-</b>	<b>11.875.116-</b>



**Produkt 111005 Schulen****Kurzbeschreibung**

Bereitstellung und Überlassung von Schulraum, Durchführung von Instandsetzungs- und Sanierungsmaßnahmen, Erstellung der Nebenkostenabrechnung (Grundbesitzabgaben).

	<b>Ergebnis</b>	<b>Ansatz</b>			<b>Planung</b>		
	<b>2018</b>	<b>2019</b>	<b>2020</b>	<b>2021</b>	<b>2022</b>	<b>2023</b>	
<b>Prozesse (Geschäftsbetrieb)</b>							
- Objekte	97,8 ST	98,0 ST					
<b>Ergebnis</b>							
Erträge	8.117.818	8.966.283	8.966.810	10.168.667	11.236.246	11.460.145	
- Aufwendungen	39.856.033	42.953.469	42.647.380	43.567.055	45.310.923	46.490.075	
<b>= Ordentliches Ergebnis</b>	<b>31.738.215-</b>	<b>33.987.186-</b>	<b>33.680.570-</b>	<b>33.398.388-</b>	<b>34.074.677-</b>	<b>35.029.930-</b>	

**Produkt 111006 Jugendeinrichtungen****Kurzbeschreibung**

Bereitstellung/Anmietung und Überlassung von Tagesstätten für Kinder und Jugendeinrichtungen, Durchführung von Instandsetzungs- und Sanierungsmaßnahmen, Erstellung der Nebenkostenabrechnung.

	<b>Ergebnis</b>	<b>Ansatz</b>			<b>Planung</b>		
	<b>2018</b>	<b>2019</b>	<b>2020</b>	<b>2021</b>	<b>2022</b>	<b>2023</b>	
<b>Prozesse (Geschäftsbetrieb)</b>							
- Objekte	130,1 ST	141,0 ST					
<b>Ergebnis</b>							
Erträge	7.220.757	7.498.230	8.194.495	8.313.531	8.315.016	8.315.016	
- Aufwendungen	10.327.492	11.082.614	11.627.658	12.959.754	12.930.575	13.286.423	
<b>= Ordentliches Ergebnis</b>	<b>3.106.736-</b>	<b>3.584.384-</b>	<b>3.433.163-</b>	<b>4.646.223-</b>	<b>4.615.559-</b>	<b>4.971.407-</b>	

**Produkt 111007 Bildung und Kultur****Kurzbeschreibung**

Bereitstellung/Anmietung und Überlassung von Bildungs- und Kultureinrichtungen, Durchführung von Instandsetzungs- und Sanierungsmaßnahmen, Erstellung der Nebenkostenabrechnung.

	<b>Ergebnis</b>	<b>Ansatz</b>		<b>Planung</b>		
	<b>2018</b>	<b>2019</b>	<b>2020</b>	<b>2021</b>	<b>2022</b>	<b>2023</b>
<b>Prozesse (Geschäftsbetrieb)</b>						
- Objekte	14,8 ST	15,0 ST				
<b>Ergebnis</b>						
Erträge	179.743	180.743	180.743	180.743	180.743	180.743
- Aufwendungen	2.341.087	2.662.044	2.222.284	2.233.063	2.244.113	2.255.440
<b>= Ordentliches Ergebnis</b>	<b>2.161.344-</b>	<b>2.481.301-</b>	<b>2.041.541-</b>	<b>2.052.320-</b>	<b>2.063.370-</b>	<b>2.074.697-</b>

**Produkt 111008 BgA Verpachtung Sport****Kurzbeschreibung**

Bereitstellung und Überlassung von Sportstätten in Zusammenarbeit mit Gelsensport.

	<b>Ergebnis</b>	<b>Ansatz</b>		<b>Planung</b>		
	<b>2018</b>	<b>2019</b>	<b>2020</b>	<b>2021</b>	<b>2022</b>	<b>2023</b>
<b>Prozesse (Geschäftsbetrieb)</b>						
- Objekte	30,0 ST	30,0 ST				
<b>Ergebnis</b>						
Erträge	573.777	550.356	608.829	631.538	624.847	625.117
- Aufwendungen	3.097.467	3.176.329	3.128.953	3.184.553	3.182.284	3.187.267
<b>= Ordentliches Ergebnis</b>	<b>2.523.690-</b>	<b>2.625.974-</b>	<b>2.520.124-</b>	<b>2.553.015-</b>	<b>2.557.437-</b>	<b>2.562.150-</b>

**Produkt 111009 Feuerwehr****Kurzbeschreibung**

Bereitstellung und Überlassung von Büro- und Hallenflächen, Durchführung von Instandsetzungs- und Sanierungsmaßnahmen, Erstellung der Nebenkostenabrechnung.

	<b>Ergebnis</b>	<b>Ansatz</b>			<b>Planung</b>		
	<b>2018</b>	<b>2019</b>	<b>2020</b>	<b>2021</b>	<b>2022</b>	<b>2023</b>	
<b>Prozesse (Geschäftsbetrieb)</b>							
- Objekte	10,5 ST	11,0 ST					
<b>Ergebnis</b>							
Erträge	190.340	187.836	187.836	187.836	187.836	187.836	
- Aufwendungen	2.496.446	2.527.717	2.707.217	3.019.798	2.812.540	2.826.125	
<b>= Ordentliches Ergebnis</b>	<b>2.306.105-</b>	<b>2.339.881-</b>	<b>2.519.381-</b>	<b>2.831.962-</b>	<b>2.624.704-</b>	<b>2.638.289-</b>	

**Produkt 111010 ehemalige Gemeinschaftsunterkünfte****Kurzbeschreibung**

Durchführung von Maßnahmen zur Verkehrssicherung.

	<b>Ergebnis</b>	<b>Ansatz</b>			<b>Planung</b>		
	<b>2018</b>	<b>2019</b>	<b>2020</b>	<b>2021</b>	<b>2022</b>	<b>2023</b>	
<b>Ergebnis</b>							
Erträge	0	0	0	0	0	0	
- Aufwendungen	49	20.803	0	0	0	0	
<b>= Ordentliches Ergebnis</b>	<b>49-</b>	<b>20.803-</b>	<b>0</b>	<b>0</b>	<b>0</b>	<b>0</b>	

**Produkt 111011 Eigenbetriebe****Kurzbeschreibung**

Bauunterhaltung bei Gebäuden der Eigenbetriebe.

	<b>Ergebnis</b>	<b>Ansatz</b>		<b>Planung</b>		
	<b>2018</b>	<b>2019</b>	<b>2020</b>	<b>2021</b>	<b>2022</b>	<b>2023</b>
<b>Prozesse (Geschäftsbetrieb)</b>						
- Objekte	3,0 ST	3,0 ST				
<b>Ergebnis</b>						
Erträge	0	0	0	0	0	0
- Aufwendungen	6.534	9.559	10.673	10.858	11.054	11.261
<b>= Ordentliches Ergebnis</b>	<b>6.534-</b>	<b>9.559-</b>	<b>10.673-</b>	<b>10.858-</b>	<b>11.054-</b>	<b>11.261-</b>

**Produkt 111019 Flüchtlingsunterkünfte****Kurzbeschreibung**

Bereitstellung/Anmietung und Überlassung von Flüchtlingsunterkünften, Durchführung von Instandsetzungs- und Sanierungsmaßnahmen, Erstellung der Nebenkostenabrechnung.

	<b>Ergebnis</b>	<b>Ansatz</b>		<b>Planung</b>		
	<b>2018</b>	<b>2019</b>	<b>2020</b>	<b>2021</b>	<b>2022</b>	<b>2023</b>
<b>Ergebnis</b>						
Erträge	348.329	0	0	0	0	0
- Aufwendungen	24.283	0	0	0	0	0
<b>= Ordentliches Ergebnis</b>	<b>324.045</b>	<b>0</b>	<b>0</b>	<b>0</b>	<b>0</b>	<b>0</b>

## Produkt 111020 BgA Verpachtung Trinkhallen

**Kurzbeschreibung**

Abschluss von Pachtverträgen, Durchführung von Instandsetzungs- und Sanierungsmaßnahmen, Erstellung der Pacht- und Nebenkostenabrechnung.

	Ergebnis	Ansatz		Planung		
	2018	2019	2020	2021	2022	2023
<b>Prozesse (Geschäftsbetrieb)</b>						
- Objekte	6,0 ST	6,0 ST				
<b>Ergebnis</b>						
Erträge	21.818	27.600	27.600	27.600	27.600	27.600
- Aufwendungen	63.174	67.408	63.663	63.597	64.413	65.251
<b>= Ordentliches Ergebnis</b>	<b>41.355-</b>	<b>39.808-</b>	<b>36.063-</b>	<b>35.997-</b>	<b>36.813-</b>	<b>37.651-</b>

## Produkt 111021 BgA Verpachtung Gaststätten

**Kurzbeschreibung**

Abschluss von Pachtverträgen, Durchführung von Instandsetzungs- und Sanierungsmaßnahmen, Erstellung der Pacht- und Nebenkostenabrechnung.

	Ergebnis	Ansatz		Planung		
	2018	2019	2020	2021	2022	2023
<b>Prozesse (Geschäftsbetrieb)</b>						
- Objekte	9,0 ST	9,0 ST				
<b>Ergebnis</b>						
Erträge	210.375	173.138	174.838	175.338	175.838	176.338
- Aufwendungen	360.308	574.985	351.625	353.145	355.708	358.379
<b>= Ordentliches Ergebnis</b>	<b>149.932-</b>	<b>401.847-</b>	<b>176.787-</b>	<b>177.807-</b>	<b>179.870-</b>	<b>182.041-</b>

## Produkt 111022 BgA Verpachtung Kanalbühne

## Kurzbeschreibung

Abschluss von Pachtverträgen, Durchführung von Instandsetzungs- und Sanierungsmaßnahmen, Erstellung der Pacht- und Nebenkostenabrechnung.

	Ergebnis	Ansatz		Planung		
	2018	2019	2020	2021	2022	2023
<b>Prozesse (Geschäftsbetrieb)</b>						
- Objekte	1,0 ST	1,0 ST				
<b>Ergebnis</b>						
Erträge	50.168	50.257	50.500	50.515	50.530	50.545
- Aufwendungen	190.057	196.170	195.288	195.593	195.905	196.224
<b>= Ordentliches Ergebnis</b>	<b>139.889-</b>	<b>145.913-</b>	<b>144.788-</b>	<b>145.078-</b>	<b>145.375-</b>	<b>145.679-</b>

## Produkt 111023 BgA Verpachtung Kino

## Kurzbeschreibung

Abschluss von Pachtverträgen, Durchführung von Instandsetzungs- und Sanierungsmaßnahmen, Erstellung der Pacht- und Nebenkostenabrechnung.

	Ergebnis	Ansatz		Planung		
	2018	2019	2020	2021	2022	2023
<b>Prozesse (Geschäftsbetrieb)</b>						
- Objekte	1,0 ST	1,0 ST				
<b>Ergebnis</b>						
Erträge	42.475	35.000	35.000	35.000	35.000	35.000
- Aufwendungen	87.466	90.879	76.453	76.729	77.022	77.333
<b>= Ordentliches Ergebnis</b>	<b>44.991-</b>	<b>55.879-</b>	<b>41.453-</b>	<b>41.729-</b>	<b>42.022-</b>	<b>42.333-</b>

## Produkt 111024 BgA Verpachtung Hafenanlage

## Kurzbeschreibung

Abwicklung des Pachtvertrages, Erstellung der Pachtabrechnung.

	Ergebnis	Ansatz		Planung		
	2018	2019	2020	2021	2022	2023
<b>Prozesse (Geschäftsbetrieb)</b>						
- Objekte	1,0 ST	1,0 ST				
<b>Ergebnis</b>						
Erträge	229.502	251.000	229.000	228.000	227.000	226.000
- Aufwendungen	6.049	7.813	7.765	7.842	7.921	7.999
<b>= Ordentliches Ergebnis</b>	<b>223.453</b>	<b>243.187</b>	<b>221.235</b>	<b>220.158</b>	<b>219.079</b>	<b>218.001</b>

## Produkt 111025 BgA Verpachtung Schulturnhallen

## Kurzbeschreibung

Überlassung von Schulturnhallen an Gelsensport, Durchführung von Instandsetzungs- und Sanierungsmaßnahmen, Erstellung der Nebenkostenabrechnung.

	Ergebnis	Ansatz		Planung		
	2018	2019	2020	2021	2022	2023
<b>Prozesse (Geschäftsbetrieb)</b>						
- Objekte	72,4 ST	73,0 ST				
<b>Ergebnis</b>						
Erträge	11.010	1.048.875	9.000	9.000	9.000	9.000
- Aufwendungen	1.603.594	3.098.742	1.738.697	1.596.512	1.764.889	1.784.180
<b>= Ordentliches Ergebnis</b>	<b>1.592.584-</b>	<b>2.049.867-</b>	<b>1.729.697-</b>	<b>1.587.512-</b>	<b>1.755.889-</b>	<b>1.775.180-</b>

**Produkt 111030 BgA Musiktheater im Revier****Kurzbeschreibung**

Abwicklung des Pachtvertrages, Durchführung von Instandsetzungs- und Sanierungsmaßnahmen, Erstellung der Nebenkostenabrechnung.

	Ergebnis	Ansatz		Planung		
	2018	2019	2020	2021	2022	2023
<b>Prozesse (Geschäftsbetrieb)</b>						
- Objekte	1,0 ST	1,0 ST				
<b>Ergebnis</b>						
Erträge	342.026	276.863	276.863	276.863	276.863	276.863
- Aufwendungen	3.128.057	2.995.492	3.521.074	2.778.809	2.781.135	2.452.102
<b>= Ordentliches Ergebnis</b>	<b>2.786.031-</b>	<b>2.718.630-</b>	<b>3.244.212-</b>	<b>2.501.947-</b>	<b>2.504.272-</b>	<b>2.175.239-</b>

**Produkt 111031 BgA Photovoltaik****Kurzbeschreibung**

Einspeisevergütungen Photovoltaik

	Ergebnis	Ansatz		Planung		
	2018	2019	2020	2021	2022	2023
<b>Ergebnis</b>						
Erträge	0	0	0	15.000	15.000	15.000
- Aufwendungen	0	0	0	0	0	0
<b>= Ordentliches Ergebnis</b>	<b>0</b>	<b>0</b>	<b>0</b>	<b>15.000</b>	<b>15.000</b>	<b>15.000</b>



## Summe 1110 - Hochbaumangement

	Ergebnis	Ansatz			Planung	
	2018	2019	2020	2021	2022	2023
<b>Ergebnis</b>						
Erträge	19.933.238	21.266.749	20.864.226	22.207.412	23.279.649	23.553.699
- Aufwendungen	78.551.101	84.982.945	85.270.459	85.557.562	87.265.841	88.582.462
<b>= Ordentliches Ergebnis</b>	<b>58.617.863-</b>	<b>63.716.195-</b>	<b>64.406.233-</b>	<b>63.350.150-</b>	<b>63.986.192-</b>	<b>65.028.763-</b>

Teilfinanzplan Ein- und Auszahlungsarten		Ergebnis (€)	Haushaltsansatz (€)		Verpfl.-Erm. (€)	Planung (€)		
		2018	2019	2020	2020	2021	2022	2023
<b>Investitionstätigkeit</b>								
<b>Einzahlungen</b>								
01	aus Zuwendungen für Investitions- maßnahmen	8.714.956,11	6.177.900	<b>6.489.500</b>	<b>0</b>	3.879.200	20.000	20.000
02	+ aus der Veräußerung von Sachanlagen	0,00	0	<b>0</b>	<b>0</b>	0	0	0
03	+ aus der Veräußerung von Finanzanlagen	0,00	0	<b>0</b>	<b>0</b>	0	0	0
04	+ aus Beiträgen und ähnlichen Entgelten	0,00	0	<b>0</b>	<b>0</b>	0	0	0
05	+ Sonstige Investitionseinzahlungen	0,00	0	<b>0</b>	<b>0</b>	0	0	0
<b>06</b>	<b>= Summe der investiven Einzahlungen</b>	<b>8.714.956,11</b>	<b>6.177.900</b>	<b>6.489.500</b>	<b>0</b>	<b>3.879.200</b>	<b>20.000</b>	<b>20.000</b>
<b>Auszahlungen</b>								
07	für den Erwerb von Grundstücken und Gebäuden	0,00	1.300.000	<b>0</b>	<b>0</b>	0	0	0
08	+ für Baumaßnahmen	12.450.215,47	19.484.000	<b>16.083.000</b>	<b>12.110.000</b>	30.145.000	29.255.000	14.000.000
09	+ für den Erwerb von beweglichem Anlagevermögen	22.862,63	97.000	<b>97.000</b>	<b>0</b>	97.000	97.000	97.000
10	+ für den Erwerb von Finanzanlagen	0,00	0	<b>0</b>	<b>0</b>	0	0	0
11	+ von aktivierbaren Zuwendungen	0,00	0	<b>0</b>	<b>0</b>	0	0	0
12	+ Sonstige Investitionsauszahlungen	0,00	0	<b>0</b>	<b>0</b>	0	0	0
<b>13</b>	<b>= Summe der investiven Auszahlungen</b>	<b>12.473.078,10</b>	<b>20.881.000</b>	<b>16.180.000</b>	<b>12.110.000</b>	<b>30.242.000</b>	<b>29.352.000</b>	<b>14.097.000</b>
<b>14</b>	<b>= Saldo Investitionstätigkeit (Einzahlungen ./ Auszahlungen)</b>	<b>3.758.121,99-</b>	<b>14.703.100-</b>	<b>9.690.500-</b>	<b>12.110.000-</b>	<b>26.362.800-</b>	<b>29.332.000-</b>	<b>14.077.000-</b>

Investitionsmaßnahmen	Ergebnis (€)	Haushaltsansatz (€)		Verpflicht.- ermächt. (€)	Planung (€)				bereitge- stellt bis inkl. 2019	Gesamt- ein- u. -aus- zahlungen
	2018	2019	2020		2020	2021	2022	2023		
<b>Investitionsmaßnahmen oberhalb der festgelegten Wertgrenze</b>										
<b>23001110045003 Hans-Sachs-Haus</b>										
Auszahlung für Baumaßnahmen	236.746,59	0	0	0	0	0	0	0		
<b>Saldo Maßnahme (Einzahlungen ./. Auszahlungen)</b>	236.746,59-	0	0		0	0	0	0		
<b>23001110045009 Rathaus Buer, Brandschutzmaßnahmen</b>										
Einzahlung aus Zuwendungen für Investitionsmaßnahmen	6.094,69	0	0		0	0	0	0		
Auszahlung für Baumaßnahmen	17.796,47	0	0	0	0	0	0	0		
<b>Saldo Maßnahme (Einzahlungen ./. Auszahlungen)</b>	11.701,78-	0	0		0	0	0	0		
<b>23001110045013 Königstr. 7 Aufzug und Barrierefrei. EG</b>										
Einzahlung aus Zuwendungen für Investitionsmaßnahmen	72.476,92	0	0		0	0	0	0		
Auszahlung für Baumaßnahmen	55.086,19	0	0	0	0	0	0	0		
<b>Saldo Maßnahme (Einzahlungen ./. Auszahlungen)</b>	17.390,73	0	0		0	0	0	0		
<b>23001110045015 Rathausplatz 1 Umb. DG zu Verwaltungsf.</b>										
Auszahlung für Baumaßnahmen	0,00	275.000	115.000	0	0	0	0	0	275.000	390.000
<b>Saldo Maßnahme (Einzahlungen ./. Auszahlungen)</b>	0,00	275.000-	115.000-		0	0	0	0	275.000-	390.000-
<b>23001110055003 Erwerb von Schulraumcontainern</b>										
Auszahlung für Baumaßnahmen	0,00	3.000.000	0	0	0	0	0	0		
<b>Saldo Maßnahme (Einzahlungen ./. Auszahlungen)</b>	0,00	3.000.000-	0		0	0	0	0		

Investitionsmaßnahmen	Ergebnis (€)	Haushaltsansatz (€)		Verpflicht.- ermächt. (€)	Planung (€)				bereitge- stellt bis inkl. 2019	Gesamt- ein- u. -aus- zahlungen
	2018	2019	2020		2020	2021	2022	2023		
<b>23001110065001 Errichtung Lagerhalle Jugendwerkstatt</b>										
Auszahlung für Baumaßnahmen	2.967,27	0	0	0	0	0	0	0		
<b>Saldo Maßnahme (Einzahlungen ./. Auszahlungen)</b>	2.967,27-	0	0		0	0	0	0		
<b>23001110075024 Bildungszentrum, Brandsch. u. Barrierefr.</b>										
Auszahlung für Baumaßnahmen	325.546,37	0	0	0	0	0	0	0		
<b>Saldo Maßnahme (Einzahlungen ./. Auszahlungen)</b>	325.546,37-	0	0		0	0	0	0		
<b>23001110095001 Feuerwache Im Emscherbruch, Komplettsan.</b>										
Auszahlung für Baumaßnahmen	71.057,97	0	0	0	0	0	0	0		
<b>Saldo Maßnahme (Einzahlungen ./. Auszahlungen)</b>	71.057,97-	0	0		0	0	0	0		
<b>23001110195003 Anschaffung von Modulbauten f. Flüchtl.</b>										
Auszahlung für Baumaßnahmen	150.307,48	0	0	0	0	0	0	0		
<b>Saldo Maßnahme (Einzahlungen ./. Auszahlungen)</b>	150.307,48-	0	0		0	0	0	0		
<b>23001110305001 BgA MiR Bühnen-/Portalsanierungen</b>										
Auszahlung für Baumaßnahmen	89.424,42	0	0	0	0	0	0	0		
<b>Saldo Maßnahme (Einzahlungen ./. Auszahlungen)</b>	89.424,42-	0	0		0	0	0	0		
<b>23001110305003 BgA MiR Inspizientenanlage</b>										
Auszahlung für Baumaßnahmen	56.279,44	0	0	0	0	0	0	0		
<b>Saldo Maßnahme (Einzahlungen ./. Auszahlungen)</b>	56.279,44-	0	0		0	0	0	0		

Investitionsmaßnahmen	Ergebnis (€)	Haushaltsansatz (€)		Verpflicht.- ermächt. (€)	Planung (€)				bereitge- stellt bis inkl. 2019	Gesamt- ein- u. -aus- zahlungen
	2018	2019	2020		2020	2021	2022	2023		
<b>23001110305004 BgA MiR Einbau von Schleppböden</b>										
Auszahlung für Baumaßnahmen	53.773,20	0	0	0	0	0	0	0		
<b>Saldo Maßnahme (Einzahlungen ./. Auszahlungen)</b>	53.773,20-	0	0		0	0	0	0		
<b>23011110055014 GS Erdbrüggenstr., Umbaumaßnahmen</b>										
Auszahlung für Baumaßnahmen	19.556,61	0	0	0	0	0	0	0		
<b>Saldo Maßnahme (Einzahlungen ./. Auszahlungen)</b>	19.556,61-	0	0		0	0	0	0		
<b>23011110055016 GGS Leipziger Str. energ.San.Pav. KInvFG</b>										
Einzahlung aus Zuwendungen für Investitionsmaßnahmen	843.366,84	0	0		0	0	0	0		
Auszahlung für Baumaßnahmen	987.023,84	0	0	0	0	0	0	0		
<b>Saldo Maßnahme (Einzahlungen ./. Auszahlungen)</b>	143.657,00-	0	0		0	0	0	0		
<b>23011110055018 GGS Franz-Bielefeld, Modulb. GS2020</b>										
Auszahlung für Baumaßnahmen	6.551,70	900.000	0	0	0	0	0	0		
<b>Saldo Maßnahme (Einzahlungen ./. Auszahlungen)</b>	6.551,70-	900.000-	0		0	0	0	0		
<b>23011110055019 GGS Kurt-Schumacher-Str.148 Brandschutz</b>										
Auszahlung für Baumaßnahmen	1.887,34	190.000	100.000	0	0	0	0	0	308.000	408.000
<b>Saldo Maßnahme (Einzahlungen ./. Auszahlungen)</b>	1.887,34-	190.000-	100.000-		0	0	0	0	308.000-	408.000-

Investitionsmaßnahmen	Ergebnis (€)	Haushaltsansatz (€)		Verpflicht.- ermächt. (€)	Planung (€)				bereitge- stellt bis inkl. 2019	Gesamt- ein- u. -aus- zahlungen
	2018	2019	2020		2020	2021	2022	2023		
<b>23011110055021 GGS Leipziger Str. Modulb. GS2020</b>										
Auszahlung für Baumaßnahmen	0,00	400.000	<b>350.000</b>	<b>0</b>	0	0	0	0	650.000	1.000.000
<b>Saldo Maßnahme (Einzahlungen ./. Auszahlungen)</b>	0,00	400.000-	<b>350.000-</b>		0	0	0	0	650.000-	1.000.000-
<b>23011110055022 GGS Marschallstr. Umbau GS2020</b>										
Auszahlung für Baumaßnahmen	6.239,77	250.000	<b>0</b>	<b>0</b>	0	0	0	0		
<b>Saldo Maßnahme (Einzahlungen ./. Auszahlungen)</b>	6.239,77-	250.000-	<b>0</b>		0	0	0	0		
<b>23011110055023 GGS Kurt-Schumacher-Str.148 Umbau GS2020</b>										
Auszahlung für Baumaßnahmen	13.795,89	250.000	<b>0</b>	<b>0</b>	0	0	0	0		
<b>Saldo Maßnahme (Einzahlungen ./. Auszahlungen)</b>	13.795,89-	250.000-	<b>0</b>		0	0	0	0		
<b>23011110055024 KGS Don-Bosco-Schule Umbau KInvFG</b>										
Einzahlung aus Zuwendungen für Investitionsmaßnahmen	0,00	180.000	<b>225.000</b>		0	0	0	0	180.000	405.000
Auszahlung für Baumaßnahmen	0,00	200.000	<b>250.000</b>	<b>0</b>	0	0	0	0	200.000	450.000
<b>Saldo Maßnahme (Einzahlungen ./. Auszahlungen)</b>	0,00	20.000-	<b>25.000-</b>		0	0	0	0	20.000-	45.000-
<b>23011110055025 RS Lessing Rettungsweg KInvFG</b>										
Einzahlung aus Zuwendungen für Investitionsmaßnahmen	0,00	203.400	<b>0</b>		0	0	0	0		
Auszahlung für Baumaßnahmen	0,00	226.000	<b>0</b>	<b>0</b>	0	0	0	0		
<b>Saldo Maßnahme (Einzahlungen ./. Auszahlungen)</b>	0,00	22.600-	<b>0</b>		0	0	0	0		

Investitionsmaßnahmen	Ergebnis (€)	Haushaltsansatz (€)		Verpflicht.- ermächt. (€)	Planung (€)				bereitge- stellt bis inkl. 2019	Gesamt- ein- u. -aus- zahlungen
	2018	2019	2020	2020	2021	2022	2023	spätere Jahre		
<b>23011110055026 GGS Fersenbruch 35, Rettungsweg</b>										
Auszahlung für Baumaßnahmen	0,00	180.000	0	0	0	0	0	0		
<b>Saldo Maßnahme (Einzahlungen ./. Auszahlungen)</b>	0,00	180.000-	0		0	0	0	0		
<b>23011110055027 Neubau Kulturschule</b>										
Auszahlung für den Erwerb von Grundstücken und Gebäuden	0,00	1.300.000	0	0	0	0	0	0	1.300.000	1.300.000
Auszahlung für Baumaßnahmen	0,00	1.000.000	2.500.000	3.000.000	21.000.000	25.200.000	14.000.000	0	1.000.000	63.700.000
<i>Kassenwirksamkeit der Verpflichtungsermächtigungen</i>					3.000.000	0	0	0		
<b>Saldo Maßnahme (Einzahlungen ./. Auszahlungen)</b>	0,00	2.300.000-	2.500.000-		21.000.000-	25.200.000-	14.000.000-	0	2.300.000-	65.000.000-
<b>23011110065012 KiTa Franziskusstr. 3-gruppiger Anbau</b>										
Auszahlung für Baumaßnahmen	1.138,15	0	0	0	0	0	0	0		
<b>Saldo Maßnahme (Einzahlungen ./. Auszahlungen)</b>	1.138,15-	0	0		0	0	0	0		
<b>23011110065014 KiTa Hubertusstraße Erweiterung</b>										
Einzahlung aus Zuwendungen für Investitionsmaßnahmen	0,00	190.000	327.000		0	0	0	0	150.000	477.000
Auszahlung für Baumaßnahmen	0,00	600.000	600.000	0	0	0	0	0	600.000	1.200.000
<b>Saldo Maßnahme (Einzahlungen ./. Auszahlungen)</b>	0,00	410.000-	273.000-		0	0	0	0	450.000-	723.000-
<b>23011110065015 KiTa Plutostr.64 Feuerwehrbewegungsfl.</b>										
Auszahlung für Baumaßnahmen	0,00	60.000	0	0	0	0	0	0		
<b>Saldo Maßnahme (Einzahlungen ./. Auszahlungen)</b>	0,00	60.000-	0		0	0	0	0		

Investitionsmaßnahmen	Ergebnis (€)	Haushaltsansatz (€)		Verpflicht.- ermächt. (€)	Planung (€)				bereitge- stellt bis inkl. 2019	Gesamt- ein- u. -aus- zahlungen
	2018	2019	2020		2020	2021	2022	2023		
<b>23011110085005 Jahnstadion, Energ. San. KInvFG</b>										
Einzahlung aus Zuwendungen für Investitionsmaßnahmen	0,00	0	661.500		0	0	0	0	2.199.600	2.861.100
Auszahlung für Baumaßnahmen	13.717,00	0	735.000	0	0	0	0	0	2.444.000	3.179.000
<b>Saldo Maßnahme (Einzahlungen ./. Auszahlungen)</b>	13.717,00-	0	73.500-		0	0	0	0	244.400-	317.900-
<b>23011110255001 Friedr.-Grillo-Sch., San. Turnh. KInvFG</b>										
Einzahlung aus Zuwendungen für Investitionsmaßnahmen	411.146,88	0	0		0	0	0	0		
Auszahlung für Baumaßnahmen	485.207,32	0	0	0	0	0	0	0		
<b>Saldo Maßnahme (Einzahlungen ./. Auszahlungen)</b>	74.060,44-	0	0		0	0	0	0		
<b>23011110255002 GGS Vandalenstr., San. Turnh. KInvFG</b>										
Einzahlung aus Zuwendungen für Investitionsmaßnahmen	405.326,89	0	0		0	0	0	0		
Auszahlung für Baumaßnahmen	341.645,50	0	0	0	0	0	0	0		
<b>Saldo Maßnahme (Einzahlungen ./. Auszahlungen)</b>	63.681,39	0	0		0	0	0	0		
<b>23011110255003 Schalker Gymnasium, San. Turnh. KInvFG</b>										
Einzahlung aus Zuwendungen für Investitionsmaßnahmen	1.118.197,60	0	0		0	0	0	0		
Auszahlung für Baumaßnahmen	1.202.429,80	0	0	0	0	0	0	0		
<b>Saldo Maßnahme (Einzahlungen ./. Auszahlungen)</b>	84.232,20-	0	0		0	0	0	0		



Investitionsmaßnahmen	Ergebnis (€)	Haushaltsansatz (€)		Verpflicht.- ermächt. (€)	Planung (€)				bereitge- stellt bis inkl. 2019	Gesamt- ein- u. -aus- zahlungen
	2018	2019	2020		2020	2021	2022	2023		
<b>23011110255005 Lessing-Realschule, Energ. San. KInvFG</b>										
Einzahlung aus Zuwendungen für Investitionsmaßnahmen	610.336,20	135.000	0		0	0	0	0		
Auszahlung für Baumaßnahmen	870.941,08	150.000	0	0	0	0	0	0		
<b>Saldo Maßnahme (Einzahlungen ./. Auszahlungen)</b>	<b>260.604,88-</b>	<b>15.000-</b>	<b>0</b>		<b>0</b>	<b>0</b>	<b>0</b>	<b>0</b>		
<b>23011110255006 GGS K.-Schum.-Str.148 Energ. San. KInvFG</b>										
Einzahlung aus Zuwendungen für Investitionsmaßnahmen	776.583,10	0	0		0	0	0	0		
Auszahlung für Baumaßnahmen	806.919,02	0	0	0	0	0	0	0		
<b>Saldo Maßnahme (Einzahlungen ./. Auszahlungen)</b>	<b>30.335,92-</b>	<b>0</b>	<b>0</b>		<b>0</b>	<b>0</b>	<b>0</b>	<b>0</b>		
<b>23011110255007 GGS Leipziger Str., Energ. San. KInvFG</b>										
Einzahlung aus Zuwendungen für Investitionsmaßnahmen	497.157,52	0	0		0	0	0	0		
Auszahlung für Baumaßnahmen	673.406,61	0	0	0	0	0	0	0		
<b>Saldo Maßnahme (Einzahlungen ./. Auszahlungen)</b>	<b>176.249,09-</b>	<b>0</b>	<b>0</b>		<b>0</b>	<b>0</b>	<b>0</b>	<b>0</b>		
<b>23021110055012 GSS Buer Mitte, San. mit neuer Entwäss.</b>										
Auszahlung für Baumaßnahmen	90.161,16	0	0	0	0	0	0	0		
<b>Saldo Maßnahme (Einzahlungen ./. Auszahlungen)</b>	<b>90.161,16-</b>	<b>0</b>	<b>0</b>		<b>0</b>	<b>0</b>	<b>0</b>	<b>0</b>		

Investitionsmaßnahmen	Ergebnis (€)	Haushaltsansatz (€)		Verpflicht.- ermächt. (€)	Planung (€)				bereitge- stellt bis inkl. 2019	Gesamt- ein- u. -aus- zahlungen
	2018	2019	2020		2020	2021	2022	2023		
<b>23021110055019 BK Goldbergstr. 58, Renovierung</b>										
Auszahlung für Baumaßnahmen	14.332,49	0	500.000	500.000	500.000	0	0	0	305.000	1.305.000
<i>Kassenwirksamkeit der Verpflichtungsermächtigungen</i>										
					500.000	0	0	0		
<b>Saldo Maßnahme (Einzahlungen ./. Auszahlungen)</b>	14.332,49-	0	500.000-		500.000-	0	0	0	305.000-	1.305.000-
<b>23021110055020 GGS Beckeradsch. Umbau KInvFG</b>										
Einzahlung aus Zuwendungen für Investitionsmaßnahmen	0,00	180.000	225.000		0	0	0	0	180.000	405.000
Auszahlung für Baumaßnahmen	0,00	200.000	250.000	0	0	0	0	0	200.000	450.000
<b>Saldo Maßnahme (Einzahlungen ./. Auszahlungen)</b>	0,00	20.000-	25.000-		0	0	0	0	20.000-	45.000-
<b>23021110055021 GGS Josef-Rings-Schule Umbau GS2020</b>										
Auszahlung für Baumaßnahmen	8.220,23	250.000	0	0	0	0	0	0		
<b>Saldo Maßnahme (Einzahlungen ./. Auszahlungen)</b>	8.220,23-	250.000-	0		0	0	0	0		
<b>23021110055022 GGS Bülseschule Umbau GS2020</b>										
Auszahlung für Baumaßnahmen	185.995,31	0	0	0	0	0	0	0		
<b>Saldo Maßnahme (Einzahlungen ./. Auszahlungen)</b>	185.995,31-	0	0		0	0	0	0		
<b>23021110055023 GGS Mährfeldschule Neubau, KInvFG</b>										
Einzahlung aus Zuwendungen für Investitionsmaßnahmen	0,00	450.000	3.600.000		3.681.000	0	0	0	2.979.000	10.260.000
Auszahlung für Baumaßnahmen	0,00	500.000	4.000.000	0	4.090.000	0	0	0	3.310.000	11.400.000
<b>Saldo Maßnahme (Einzahlungen ./. Auszahlungen)</b>	0,00	50.000-	400.000-		409.000-	0	0	0	331.000-	1.140.000-

Investitionsmaßnahmen	Ergebnis (€)	Haushaltsansatz (€)		Verpflicht.- ermächt. (€)	Planung (€)				bereitge- stellt bis inkl. 2019	Gesamt- ein- u. -aus- zahlungen
	2018	2019	2020		2020	2021	2022	2023		
<b>23021110055024 GBM Nollenpad 29 Brandschutzmaßnahmen</b>										
Auszahlung für Baumaßnahmen	0,00	0	92.000	0	0	0	0	0		
<b>Saldo Maßnahme (Einzahlungen ./. Auszahlungen)</b>	0,00	0	92.000-		0	0	0	0		
<b>23021110065006 KiTa Brößweg, Sanierung / Umbau 1.OG</b>										
Auszahlung für Baumaßnahmen	3.534,79	0	0	0	0	0	0	0		
<b>Saldo Maßnahme (Einzahlungen ./. Auszahlungen)</b>	3.534,79-	0	0		0	0	0	0		
<b>23021110065010 KiTa Mehringstraße, Erweiterung</b>										
Einzahlung aus Zuwendungen für Investitionsmaßnahmen	19.753,19	0	0		0	0	0	0		
Auszahlung für Baumaßnahmen	52.790,25	0	0	0	0	0	0	0		
<b>Saldo Maßnahme (Einzahlungen ./. Auszahlungen)</b>	33.037,06-	0	0		0	0	0	0		
<b>23021110065011 KiTa Gustavstraße, Erweiterung</b>										
Einzahlung aus Zuwendungen für Investitionsmaßnahmen	84.411,00	0	0		0	0	0	0		
Auszahlung für Baumaßnahmen	316.026,95	0	0	0	0	0	0	0		
<b>Saldo Maßnahme (Einzahlungen ./. Auszahlungen)</b>	231.615,95-	0	0		0	0	0	0		
<b>23021110085004 SPA Offene Tür Adena. Energ. San. KInvFG</b>										
Einzahlung aus Zuwendungen für Investitionsmaßnahmen	284.876,07	0	0		0	0	0	0		
Auszahlung für Baumaßnahmen	336.120,63	0	0	0	0	0	0	0		
<b>Saldo Maßnahme (Einzahlungen ./. Auszahlungen)</b>	51.244,56-	0	0		0	0	0	0		

Investitionsmaßnahmen	Ergebnis (€)	Haushaltsansatz (€)		Verpflicht.- ermächt. (€)	Planung (€)				bereitge- stellt bis inkl. 2019	Gesamt- ein- u. -aus- zahlungen
	2018	2019	2020		2020	2021	2022	2023		
<b>23021110255001 HS Eppmannsweg, San. Schwimmhalle KlnvFG</b>										
Einzahlung aus Zuwendungen für Investitionsmaßnahmen	318.951,72	855.000	0		0	0	0	0		
Auszahlung für Baumaßnahmen	424.150,57	950.000	0	0	0	0	0	0		
<b>Saldo Maßnahme (Einzahlungen ./ Auszahlungen)</b>	<b>105.198,85-</b>	<b>95.000-</b>	<b>0</b>		<b>0</b>	<b>0</b>	<b>0</b>	<b>0</b>		
<b>23021110255002 GSS Buer Mitte, Energ. San. KlnvFG</b>										
Einzahlung aus Zuwendungen für Investitionsmaßnahmen	125.084,65	1.075.500	0		0	0	0	0		
Auszahlung für Baumaßnahmen	205.903,22	1.195.000	0	0	0	0	0	0		
<b>Saldo Maßnahme (Einzahlungen ./ Auszahlungen)</b>	<b>80.818,57-</b>	<b>119.500-</b>	<b>0</b>		<b>0</b>	<b>0</b>	<b>0</b>	<b>0</b>		
<b>23031110055007 FÖS Albert-Schweitzer-Str. 38, Treppen</b>										
Auszahlung für Baumaßnahmen	26.404,78	0	0	0	0	0	0	0		
<b>Saldo Maßnahme (Einzahlungen ./ Auszahlungen)</b>	<b>26.404,78-</b>	<b>0</b>	<b>0</b>		<b>0</b>	<b>0</b>	<b>0</b>	<b>0</b>		
<b>23031110055009 FÖS Alb.-Schw.-Str., Brandschutz</b>										
Auszahlung für Baumaßnahmen	22.501,02	0	0	0	0	0	0	0		
<b>Saldo Maßnahme (Einzahlungen ./ Auszahlungen)</b>	<b>22.501,02-</b>	<b>0</b>	<b>0</b>		<b>0</b>	<b>0</b>	<b>0</b>	<b>0</b>		
<b>23031110055010 GSS Horst Devensstr. Modulbauten Bildung</b>										
Einzahlung aus Zuwendungen für Investitionsmaßnahmen	585.000,00	0	0		0	0	0	0		
Auszahlung für Baumaßnahmen	761.482,89	0	0	0	0	0	0	0		
<b>Saldo Maßnahme (Einzahlungen ./ Auszahlungen)</b>	<b>176.482,89-</b>	<b>0</b>	<b>0</b>		<b>0</b>	<b>0</b>	<b>0</b>	<b>0</b>		

Investitionsmaßnahmen	Ergebnis (€)	Haushaltsansatz (€)		Verpflicht.- ermächt. (€)	Planung (€)				bereitge- stellt bis inkl. 2019	Gesamt- ein- u. -aus- zahlungen
	2018	2019	2020	2020	2021	2022	2023	spätere Jahre		
<b>23031110055011 KGS Sandstraße Umbau GS2020</b>										
Auszahlung für Baumaßnahmen	11.540,03	250.000	0	0	0	0	0	0		
<b>Saldo Maßnahme (Einzahlungen ./. Auszahlungen)</b>	11.540,03-	250.000-	0		0	0	0	0		
<b>23031110055012 GGS Flurstr. Umbau KInvFG</b>										
Einzahlung aus Zuwendungen für Investitionsmaßnahmen	0,00	180.000	225.000		0	0	0	0	180.000	405.000
Auszahlung für Baumaßnahmen	0,00	200.000	250.000	0	0	0	0	0	200.000	450.000
<b>Saldo Maßnahme (Einzahlungen ./. Auszahlungen)</b>	0,00	20.000-	25.000-		0	0	0	0	20.000-	45.000-
<b>23031110055013 GGS Schwalbenstr. Umbau KInvFG</b>										
Einzahlung aus Zuwendungen für Investitionsmaßnahmen	0,00	180.000	225.000		0	0	0	0	180.000	405.000
Auszahlung für Baumaßnahmen	0,00	200.000	250.000	0	0	0	0	0	200.000	450.000
<b>Saldo Maßnahme (Einzahlungen ./. Auszahlungen)</b>	0,00	20.000-	25.000-		0	0	0	0	20.000-	45.000-
<b>23031110055015 FÖS Gecksheide 153 Brandschutzmaßnahmen</b>										
Auszahlung für Baumaßnahmen	0,00	167.000	0	0	0	0	0	0		
<b>Saldo Maßnahme (Einzahlungen ./. Auszahlungen)</b>	0,00	167.000-	0		0	0	0	0		
<b>23031110085004 SPA Auf dem Schollbr., Neubau Umkleiden</b>										
Auszahlung für Baumaßnahmen	15.179,97	0	300.000	0	0	0	0	0	300.000	600.000
<b>Saldo Maßnahme (Einzahlungen ./. Auszahlungen)</b>	15.179,97-	0	300.000-		0	0	0	0	300.000-	600.000-

Investitionsmaßnahmen	Ergebnis (€)	Haushaltsansatz (€)		Verpflicht.- ermächt. (€)	Planung (€)				bereitge- stellt bis inkl. 2019	Gesamt- ein- u. -aus- zahlungen
	2018	2019	2020		2020	2021	2022	2023		
<b>23041110055005 GSS Berger Feld, Modulbauten Bildung</b>										
Einzahlung aus Zuwendungen für Investitionsmaßnahmen	495.000,00	0	0		0	0	0	0		
Auszahlung für Baumaßnahmen	535.017,51	0	0	0	0	0	0	0		
<b>Saldo Maßnahme (Einzahlungen ./ Auszahlungen)</b>	<b>40.017,51-</b>	<b>0</b>	<b>0</b>		<b>0</b>	<b>0</b>	<b>0</b>	<b>0</b>		
<b>23041110055006 KGS Barbaraschule Umbau GS2020</b>										
Auszahlung für Baumaßnahmen	2.343,71	250.000	0	0	0	0	0	0		
<b>Saldo Maßnahme (Einzahlungen ./ Auszahlungen)</b>	<b>2.343,71-</b>	<b>250.000-</b>	<b>0</b>		<b>0</b>	<b>0</b>	<b>0</b>	<b>0</b>		
<b>23041110055007 GGS Gutenbergschule Umbau KInvFG</b>										
Einzahlung aus Zuwendungen für Investitionsmaßnahmen	0,00	180.000	<b>675.000</b>		0	0	0	0	180.000	855.000
Auszahlung für Baumaßnahmen	0,00	200.000	<b>750.000</b>	0	0	0	0	0	200.000	950.000
<b>Saldo Maßnahme (Einzahlungen ./ Auszahlungen)</b>	<b>0,00</b>	<b>20.000-</b>	<b>75.000-</b>		<b>0</b>	<b>0</b>	<b>0</b>	<b>0</b>	<b>20.000-</b>	<b>95.000-</b>
<b>23041110055008 KGS Im Emscherbruch Umbau GS2020</b>										
Auszahlung für Baumaßnahmen	245.780,42	0	0	0	0	0	0	0		
<b>Saldo Maßnahme (Einzahlungen ./ Auszahlungen)</b>	<b>245.780,42-</b>	<b>0</b>	<b>0</b>		<b>0</b>	<b>0</b>	<b>0</b>	<b>0</b>		
<b>23041110055009 GGS Gutenbergschule Deckensan. KInvFG</b>										
Einzahlung aus Zuwendungen für Investitionsmaßnahmen	0,00	54.000	<b>81.000</b>		0	0	0	0	1.269.000	1.350.000
Auszahlung für Baumaßnahmen	0,00	60.000	<b>90.000</b>	0	0	0	0	0	1.410.000	1.500.000
<b>Saldo Maßnahme (Einzahlungen ./ Auszahlungen)</b>	<b>0,00</b>	<b>6.000-</b>	<b>9.000-</b>		<b>0</b>	<b>0</b>	<b>0</b>	<b>0</b>	<b>141.000-</b>	<b>150.000-</b>

Investitionsmaßnahmen	Ergebnis (€)	Haushaltsansatz (€)		Verpflicht.- ermächt. (€)	Planung (€)				bereitge- stellt bis inkl. 2019	Gesamt- ein- u. -aus- zahlungen
	2018	2019	2020		2020	2021	2022	2023		
<b>23041110065002 Neubau KiTa Middelicher Str./Uteweg</b>										
Auszahlung für Baumaßnahmen	2.570,40	0	0	0	0	0	0	0		
<b>Saldo Maßnahme (Einzahlungen ./. Auszahlungen)</b>	2.570,40-	0	0		0	0	0	0		
<b>23041110085002 SPA Oststr., Ersatzn. Umkl. KInvFG</b>										
Einzahlung aus Zuwendungen für Investitionsmaßnahmen	689.628,14	315.000	0		0	0	0	0		
Auszahlung für Baumaßnahmen	719.371,03	350.000	0	0	0	0	0	0		
<b>Saldo Maßnahme (Einzahlungen ./. Auszahlungen)</b>	29.742,89-	35.000-	0		0	0	0	0		
<b>23051110055006 GGS Glückaufschule San. und Erw. GS2020</b>										
Auszahlung für Baumaßnahmen	235.909,72	2.000.000	3.000.000	8.110.000	4.055.000	4.055.000	0	0	2.860.000	13.970.000
<i>Kassenwirksamkeit der Verpflichtungsermächtigungen</i>					4.055.000	4.055.000	0	0		
<b>Saldo Maßnahme (Einzahlungen ./. Auszahlungen)</b>	235.909,72-	2.000.000-	3.000.000-		4.055.000-	4.055.000-	0	0	2.860.000-	13.970.000-
<b>23051110055007 GGS Mechtenbergschule Umb./Erw. GS2020</b>										
Auszahlung für Baumaßnahmen	46.015,71	1.000.000	750.000	0	0	0	0	0	1.250.000	2.000.000
<b>Saldo Maßnahme (Einzahlungen ./. Auszahlungen)</b>	46.015,71-	1.000.000-	750.000-		0	0	0	0	1.250.000-	2.000.000-
<b>23051110055008 GGS Hohenfriedb.Str. Modulbauten Bildung</b>										
Einzahlung aus Zuwendungen für Investitionsmaßnahmen	855.000,00	0	0		0	0	0	0		
Auszahlung für Baumaßnahmen	441.648,88	0	0	0	0	0	0	0		
<b>Saldo Maßnahme (Einzahlungen ./. Auszahlungen)</b>	413.351,12	0	0		0	0	0	0		

Investitionsmaßnahmen	Ergebnis (€)	Haushaltsansatz (€)		Verpflicht.- ermächt. (€)	Planung (€)				bereitge- stellt bis inkl. 2019	Gesamt- ein- u. -aus- zahlungen
	2018	2019	2020		2020	2021	2022	2023		
<b>23051110055009 GGS Mechtenbergschule Rettungswege</b>										
Auszahlung für Baumaßnahmen	0,00	125.000	0	0	0	0	0	0		
<b>Saldo Maßnahme (Einzahlungen ./. Auszahlungen)</b>	0,00	125.000-	0		0	0	0	0		
<b>23051110055011 GGS Wiehagenschule Umbau GS2020</b>										
Auszahlung für Baumaßnahmen	120.335,31	0	0	0	0	0	0	0		
<b>Saldo Maßnahme (Einzahlungen ./. Auszahlungen)</b>	120.335,31-	0	0		0	0	0	0		
<b>23051110055012 GGS Mechtenbergschule Umbau KlinvFG</b>										
Einzahlung aus Zuwendungen für Investitionsmaßnahmen	0,00	180.000	<b>225.000</b>		0	0	0	0	180.000	405.000
Auszahlung für Baumaßnahmen	0,00	200.000	<b>250.000</b>	0	0	0	0	0	200.000	450.000
<b>Saldo Maßnahme (Einzahlungen ./. Auszahlungen)</b>	0,00	20.000-	<b>25.000-</b>		0	0	0	0	20.000-	45.000-
<b>23051110055013 GGS Haidekamp Umbau GS2020</b>										
Auszahlung für Baumaßnahmen	174.468,68	0	0	0	0	0	0	0		
<b>Saldo Maßnahme (Einzahlungen ./. Auszahlungen)</b>	174.468,68-	0	0		0	0	0	0		
<b>23051110055015 GGS Hohenfriedberger Str. 2 Brandschutz</b>										
Auszahlung für Baumaßnahmen	0,00	0	<b>168.000</b>	0	0	0	0	0		
<b>Saldo Maßnahme (Einzahlungen ./. Auszahlungen)</b>	0,00	0	<b>168.000-</b>		0	0	0	0		



Investitionsmaßnahmen	Ergebnis (€)	Haushaltsansatz (€)		Verpflicht.- ermächt. (€)	Planung (€)				bereitge- stellt bis inkl. 2019	Gesamt- ein- u. -aus- zahlungen
	2018	2019	2020		2020	2021	2022	2023		
<b>23051110065003 KiTa Bochumer Straße, Erw. u. Umbau</b>										
Einzahlung aus Zuwendungen für Investitionsmaßnahmen	72.765,00	0	0		0	0	0	0		
Auszahlung für Baumaßnahmen	376.958,36	0	0	0	0	0	0	0		
<b>Saldo Maßnahme (Einzahlungen ./. Auszahlungen)</b>	<b>304.193,36-</b>	<b>0</b>	<b>0</b>		<b>0</b>	<b>0</b>	<b>0</b>	<b>0</b>		
<b>23051110065004 KiTa Lothringer Str., Anbau</b>										
Einzahlung aus Zuwendungen für Investitionsmaßnahmen	0,00	0	0		178.200	0	0	0	0	178.200
Auszahlung für Baumaßnahmen	54.999,41	1.500.000	750.000	500.000	500.000	0	0	0	1.850.000	3.100.000
<i>Kassenwirksamkeit der Verpflichtungsermächtigungen</i>					<i>500.000</i>	<i>0</i>	<i>0</i>	<i>0</i>		
<b>Saldo Maßnahme (Einzahlungen ./. Auszahlungen)</b>	<b>54.999,41-</b>	<b>1.500.000-</b>	<b>750.000-</b>		<b>321.800-</b>	<b>0</b>	<b>0</b>	<b>0</b>	<b>1.850.000-</b>	<b>2.921.800-</b>
<b>23051110065005 Jugendheim Bochumer Straße Rettungsweg</b>										
Auszahlung für Baumaßnahmen	0,00	206.000	0	0	0	0	0	0		
<b>Saldo Maßnahme (Einzahlungen ./. Auszahlungen)</b>	<b>0,00</b>	<b>206.000-</b>	<b>0</b>		<b>0</b>	<b>0</b>	<b>0</b>	<b>0</b>		
<b>23051110255001 GSS Uckendorf, San. Mehrfachturnh KInvFG</b>										
Einzahlung aus Zuwendungen für Investitionsmaßnahmen	416.079,70	1.800.000	0		0	0	0	0		
Auszahlung für Baumaßnahmen	429.599,10	2.000.000	0	0	0	0	0	0		
<b>Saldo Maßnahme (Einzahlungen ./. Auszahlungen)</b>	<b>13.519,40-</b>	<b>200.000-</b>	<b>0</b>		<b>0</b>	<b>0</b>	<b>0</b>	<b>0</b>		

Investitionsmaßnahmen	Ergebnis (€)		Haushaltsansatz (€)		Verpflicht.- ermächt. (€)	Planung (€)				bereitge- stellt bis inkl. 2019	Gesamt- ein- u. -aus- zahlungen
	2018	2019	2020	2020		2021	2022	2023	spätere Jahre		
<b>Investitionsmaßnahmen unterhalb der festgelegten Wertgrenze</b>											
Einzahlung	27.720,00	20.000	<b>20.000</b>			20.000	20.000	20.000	0		
Auszahlung	124.270,54	97.000	<b>130.000</b>	<b>0</b>		97.000	97.000	97.000	0		
<b>Saldo (Einzahlungen ./. Auszahlungen)</b>	96.550,54-	77.000-	<b>110.000-</b>			77.000-	77.000-	77.000-	0		
<b>Gesamtsaldo</b>	3.758.121,99-	14.703.100-	<b>9.690.500-</b>	<b>12.110.000</b>		26.362.800-	29.332.000-	14.077.000-	0	11.384.401-	90.245.701-

**Erläuterungen zu Investitionsmaßnahmen**

Im Rahmen der Fördermaßnahmen „Kommunalinvestitionsförderungsgesetz“ (KInvFG) und „Gute Schule 2020“ haben sich einige Verschiebungen zwischen den beiden Programmen ergeben. Die Verschiebungen wurden notwendig, um die Fördersumme der beiden Programme im vollen Umfang in Anspruch nehmen zu können.

**23001110045015 Rathausplatz 1 Umbau Dachgeschoss zu Verwaltungsflächen**

Im Zuge der Optimierung von Verwaltungsflächen soll das momentan ungenutzte Dachgeschoss Rathausplatz 1 zu Verwaltungs-/Aktenlagerflächen ausgebaut werden. Insgesamt können so sieben zusätzliche Büroräume einschließlich der notwendigen Peripherie (Besprechungsräume/ WC Bereich/ Teeküche) geschaffen werden. Weiterhin können in diesem Bereich zusätzliche und dringend benötigte Aktenlagerflächen nachgewiesen werden.

**23011110055019 GGS Kurt-Schumacher-Str. 148, Brandschutz**

Errichtung einer Stahlkonstruktionstreppe zur Herstellung eines 2. baulichen Rettungsweges im OGS-/Verwaltungsgebäude, Einbau einer Sprachalarmierungsanlage mit enthaltener Brandmeldeanlage zur frühzeitigen Alarmierung der Personen im Gebäude sowie Einbau einer Sicherheitsbeleuchtung.

**23011110055021 GGS Leipziger Str., Modulbau, Gute Schule 2020**

Im Rahmen der Fördermaßnahme „Gute Schule 2020“ wurden 6 Räume für internationale Förderklassen in Modulbauweise geplant und errichtet. Hierdurch werden zusätzliche Flächen für Verwaltung und Lehrerzimmer erforderlich, die ebenfalls durch das Förderprogramm „Gute Schule 2020“ finanziert werden.

So soll ein zusätzlicher, 2-geschossiger Baukörper hinter der bestehenden Haupttreppenanlage (an der Grillostraße) errichtet werden, der zudem über einen separaten Eingang und eine Aufzugsanlage zur barrierefreien Erschließung des gesamten Gebäudes verfügen wird. Bisher im Gebäude als Schulverwaltung genutzte Flächen werden wieder einer Unterrichtsnutzung zugeführt.

**23011110055024 KGS Don-Bosco-Schule, Umbau, KInvFG**

Im Rahmen des KInvFG werden in den Klassenräumen neue Akustikdecken mit energiesparender LED-Beleuchtung eingebaut. Die Schule erhält entsprechend dem Verschleiß der abgenutzten Oberböden neue Bodenbeläge sowie einen Renovierungs-Innenanstrich. Sofern bautechnisch möglich, wird angestrebt an der Schule einen außenliegenden Sonnenschutz zu realisieren.

#### 23011110055027 Neubau Kulturschule

Zur Sicherstellung des Schulbetriebs ab Schuljahreswechsel 2023/2024 wird ein Neubau einer Kulturschule für ca. 1000 Schüler/Innen entstehen. Als Standort für diese Einrichtung wurde nach einem Auswahlverfahren eine Fläche des ehemaligen Schalker Vereins beschlossen. Die Vorbereitung für den hierfür vorgeschalteten Architekturwettbewerb startete im September 2018.

#### 23011110065014 KiTa Hubertusstraße, Erweiterung

Im Zuge der U3-Betreuung und zur Verbesserung der Versorgungsquote soll an die KiTa Hubertusstraße 8 ein Anbau mit einem neuen Gruppenraum (Gruppenform III-25 Kinder) einschließlich entsprechender Nebenflächen errichtet werden. Außerdem ist ein neuer Schlafraum vorzusehen, weil im Bestandsgebäude lediglich ein Schlafraum für 18 U3-Kinder vorhanden ist.

#### 23011110085005 Jahnstadion, Energetische Sanierung, KInvFG

Im Rahmen des KInvFG soll das Umkleidegebäude der Bezirkssportanlage Friedrich-Ludwig-Jahn-Stadion an der Kanzlerstraße in Gelsenkirchen durch einen energetisch optimierten Neubau ersetzt werden. Das bestehende Gebäude aus dem Baujahr 1952/53 ist verbraucht und entspricht nicht mehr dem heutigen Anforderungsprofil. Das Raumprogramm des Neubaus beinhaltet 8 Umkleiden mit 4 Duschbereichen, jeweils geschlechterspezifisch getrennt, 2 Schiedsrichterumkleiden inklusive WCs, barrierefreien Zugang, ein barrierefreies WC und die notwendigen Technik-, Lager- und Funktionsräume. Im Planungsfortschritt zeigte sich hierfür funktional der bisherige Standort der Tribünenanlage des Rasenplatzes als am geeignetsten. Der Maßnahmenumfang wurde daher um folgende Leistungen erweitert: Abbruch der Bestandtribüne, Sanierung von Bestandsgrundleitungen, Wiederherstellen der Vorplatzfläche, taktile Gebäudezuführung, Ergänzung einer Stehstufenanlage vor dem Umkleidegebäude.

#### 23021110055019 BK Goldbergstr. 58, Renovierung

Das Gebäude Goldbergstraße 58 soll zukünftig dem Berufskolleg am Goldberg zur Unterbringung eines Teils der Bildungsgänge des jetzigen Berufskollegs für Wirtschaft und Verwaltung zur Verfügung gestellt werden. Zu diesem Zweck sollen die zukünftig genutzten Klassenräume renoviert werden (d. h. Aufwertung der Oberflächen, Akustikmaßnahmen, ggf. Erneuerung der Beleuchtung). Die vorhandenen WC-Anlagen im EG und 1.OG werden saniert und um ein behindertengerechtes WC erweitert. Zudem wird ein behindertengerechter Aufzug eingebaut.

#### 23021110055020 GGS Beckeradschule, Umbau, KInvFG

Im Rahmen des KInvFG werden in den Klassenräumen neue Akustikdecken mit energiesparender LED-Beleuchtung eingebaut. Die Schule erhält entsprechend dem Verschleiß der abgenutzten Oberböden neue Bodenbeläge sowie einen Renovierungs-Innenanstrich. Sofern bautechnisch möglich, wird angestrebt an der Schule einen außenliegenden Sonnenschutz zu realisieren.

23021110055023 GGS Mährfeldschule, Neubau, KInvFG

Das Bestandsgebäude musste im April 2017 bedingt durch bauliche Mängel und drohenden Verlust der Standsicherheit des Dachstuhls geschlossen werden. Daher ist durch einen Ersatzbau eine schnellstmögliche dauerhafte Wiederbereitstellung von geeignetem Schulraum sicherzustellen. Die Sicherstellung eines verlässlichen Unterrichtes für die Mährfeldschule kann nur zeitlich begrenzt über die behelfsweise neu errichtete Mietcontaineranlage (eigene Maßnahme aus dem konsumtiven Haushalt) am Standort gewährleistet werden.

23021110055024 GBM Nollenpad 29 Brandschutzmaßnahmen

Umsetzung von Maßnahmen aus dem Brandschutzkonzept. Im Einzelnen sind dies die Herstellung eines zweiten baulichen Rettungsweges aus dem Musikraum, die Herstellung von Rauchabzügen in den Treppenhäustürmen und die brandschutztechnische Ertüchtigung der Hausmeisterloge inklusive der Portale.

23031110055012 GGS Flurstr., Umbau, KInvFG

Im Rahmen des KInvFG werden in den Klassenräumen neue Akustikdecken mit energiesparender LED-Beleuchtung eingebaut. Die Schule erhält entsprechend dem Verschleiß der abgenutzten Oberböden neue Bodenbeläge sowie einen Renovierungs-Innenanstrich. Sofern bautechnisch möglich, wird angestrebt an der Schule einen außenliegenden Sonnenschutz zu realisieren.

23031110055013 GGS Schwalbenstr., Umbau, KInvFG

Im Rahmen des KInvFG werden in den Klassenräumen neue Akustikdecken mit energiesparender LED-Beleuchtung eingebaut. Die Schule erhält entsprechend dem Verschleiß der abgenutzten Oberböden neue Bodenbeläge sowie einen Renovierungs-Innenanstrich. Sofern bautechnisch möglich, wird angestrebt an der Schule einen außenliegenden Sonnenschutz zu realisieren.

23031110085004 SPA Auf dem Schollbruch, Neubau Umkleiden

Es handelt sich um einen Neubau eines eingeschossigen Umkleidegebäudes in hochwertiger, energetisch nachhaltiger Bauweise. Vorgesehen sind zwei Umkleidebereiche mit den dazugehörigen Nebenräumen sowie ein Umkleidebereich für Schiedsrichter. Zusätzliche Sanitärbereiche und ein Geräteraum sind Bestandteil des Konzeptes.

23041110055007 GGS Gutenbergschule, Umbau, KInvFG

Im Rahmen des KInvFG werden in den Klassenräumen neue Akustikdecken mit energiesparender LED-Beleuchtung eingebaut. Die Schule erhält entsprechend dem Verschleiß der abgenutzten Oberböden neue Bodenbeläge sowie einen Renovierungs-Innenanstrich. Sofern bautechnisch möglich, wird angestrebt an der Schule einen außenliegenden Sonnenschutz zu realisieren.

23041110055009 GGS Gutenbergschule, Deckensanierung, KInvFG

Im Rahmen des KInvFG soll die Standsicherheit der 100 Jahre alten Stahlbetonrippendecken-Konstruktion im Altbau trakt der Grundschule statisch ertüchtigt werden, um eine dauerhafte Nutzung der Klassenräume auch zukünftig gewährleisten zu können. Hierfür werden die Rippendecken durch den kraftschlüssigen Einbau von Deckenträgern aus Stahlprofilen (Gesamtmenge ca. 50 t) unterstützt. In den Räumen ist unterhalb der eingebauten Stahlprofilträger eine Brandschutzdecke auszubilden. Zusätzlich fallen bautechnisch notwendige Nebengewerke wie Mauer-, Beton-, Trockenbau-, Putz-, Gerüstbau-, Maler- und Estricharbeiten an. Eine zusätzliche außenliegende Fluchttreppenanlage ist aus baurechtlichen Gründen zu errichten.

23051110055006 GGS Glückaufschule-Ückendorf, Sanierung und Erweiterung, Gute Schule 2020

Im Rahmen der Fördermaßnahme „Gute Schule 2020“ wird das bestehende Schulgebäude der Glückaufschule-Ückendorf in der Stephanstraße 14 gesamt saniert und ein Erweiterungsneubau zu einer 4-zügigen Grundschule mit Ganztagsbereich errichtet.

23051110055007 GGS Mechtenbergschule, Umbau/Erweiterung, Gute Schule 2020

An diesem Standort sind 4 Räume für internationale Förderklassen geplant. Hierdurch werden zusätzliche Flächen für Verwaltung und Lehrerzimmer erforderlich. Die Finanzierung erfolgt durch das Förderprogramm „Gute Schule 2020“.

23051110055012 GGS Mechtenbergschule, Umbau, KInvFG

Im Rahmen des KInvFG werden in den Klassenräumen neue Akustikdecken mit energiesparender LED-Beleuchtung eingebaut. Die Schule erhält entsprechend dem Verschleiß der abgenutzten Oberböden neue Bodenbeläge sowie einen Renovierungs-Innenanstrich. Sofern bautechnisch möglich, wird angestrebt an der Schule einen außenliegenden Sonnenschutz zu realisieren.

23051110055015 GGS Hohenfriedberger Str. 2 Brandschutz

Errichtung einer Stahlkonstruktionstreppe zur Herstellung eines 2. baulichen Rettungsweges.

23051110065004 KiTa Lothringer Str., Anbau

Im Zuge der U3-Betreuung und zur Verbesserung der Versorgungsquote soll an die KiTa Lothringer Str. 21 ein Anbau mit zwei neuen U3-Gruppenräumen und einem Familienzentrum einschließlich entsprechender Nebenflächen errichtet werden. Die bestehenden Gruppenräume werden um Schlaf- und Versorgungsräume erweitert. Die Nutzfläche des Anbaus beträgt ca. 580 m<sup>2</sup>. Der Anbau wird nach Fertigstellung modernste Anforderungen an Wärmeschutz, Barrierefreiheit und Nachhaltigkeit erfüllen.

<u>Investitionsmaßnahmen unterhalb der festgelegten Wertgrenze</u> Maßnahmen in den Jahren	2020	2021	2022	2023
<u>Einzahlungen</u>				
Zuweisungen vom Landschaftsverband Westfalen-Lippe für Klimageräte	20.000	20.000	20.000	20.000
<u>Auszahlungen</u>				
Klimageräte	- 20.000	- 20.000	- 20.000	- 20.000
Defibrillatoren, Geräte und Maschinen	- 17.000	- 17.000	- 17.000	- 17.000
Bedarf Verwaltungshausmeister und -techniker	- 8.000	- 8.000	- 8.000	- 8.000
Bedarf Schulhausmeister	- 52.000	- 52.000	- 52.000	- 52.000
GGG Pfefferackerstr. 21, Rettungswege	- 33.000			
Summe Einzahlungen	20.000	20.000	20.000	20.000
Summe Auszahlungen	- 130.000	- 97.000	- 97.000	- 97.000
<b>Saldo</b>	<b>- 110.000</b>	<b>- 77.000</b>	<b>- 77.000</b>	<b>- 77.000</b>

**Kurzbeschreibung und Zielsetzung**

Juristische Beratung und Vertretung der städtischen Dienststellen, fachliche Aufsicht über das Standesamt, Aufgaben nach dem Fundrecht sowie Aufgaben nach dem Schiedsamtswesen, Versicherungsangelegenheiten der Kommune, Regulierung und Geltendmachung von Schadenersatzansprüchen.

Die Produktgruppe umfasst folgende Produkte:

111101 - Rechtsangelegenheiten

111102 - Versicherungsangelegenheiten der Kommune

**Mittelfristige Ziele für den Planungszeitraum 2019 bis 2023**

Sicherstellen der Rechtmäßigkeit des Verwaltungshandelns und Gewährleistung eines wirtschaftlichen Versicherungsschutzes für die Stadtverwaltung.

**Kurzfristige Ziele für das Planjahr 2020****Maßnahmen**



Teilergebnisplan Ertrags- und Aufwandsarten		Ergebnis (€)			Haushaltsansatz (€)			Planung (€)		
		2018	2019	2020	2021	2022	2023			
01	Steuern und ähnliche Abgaben	0,00	0	0	0	0	0			
02	+ Zuwendungen und allgemeine Umlagen	180,27	180	180	180	180	180			
03	+ Sonstige Transfererträge	0,00	0	0	0	0	0			
04	+ Öffentlich-rechtliche Leistungsentgelte	5.033,17	1.200	1.200	1.200	1.200	1.200			
05	+ Privatrechtliche Leistungsentgelte	5.682,20	4.500	4.500	4.500	4.500	4.500			
06	+ Kostenerstattungen und Kostenumlagen	1.125.156,97	982.750	1.050.000	1.050.000	1.050.000	1.050.000			
07	+ Sonstige ordentliche Erträge	0,00	0	0	0	0	0			
08	+ Aktivierte Eigenleistungen	0,00	0	0	0	0	0			
09	+/- Bestandsveränderungen	0,00	0	0	0	0	0			
<b>10</b>	<b>= Ordentliche Erträge</b>	<b>1.136.052,61</b>	<b>988.630</b>	<b>1.055.880</b>	<b>1.055.880</b>	<b>1.055.880</b>	<b>1.055.880</b>			
11	- Personalaufwendungen	906.039,53	890.926	896.346	903.886	911.501	919.195			
12	- Versorgungsaufwendungen	0,00	0	0	0	0	0			
13	- Aufwendungen für Sach- und Dienstleistungen	126.035,50	176.000	176.000	176.000	176.000	176.000			
14	- Bilanzielle Abschreibungen	963,88	964	956	869	802	522			
15	- Transferaufwendungen	0,00	0	0	0	0	0			
16	- Sonstige ordentliche Aufwendungen	2.230.937,27	2.067.334	2.078.834	2.078.834	2.078.834	2.078.834			
<b>17</b>	<b>= Ordentliche Aufwendungen</b>	<b>3.263.976,18</b>	<b>3.135.224</b>	<b>3.152.136</b>	<b>3.159.589</b>	<b>3.167.137</b>	<b>3.174.551</b>			
<b>18</b>	<b>= Ordentliches Ergebnis (= Zeilen 10 und 17)</b>	<b>2.127.923,57-</b>	<b>2.146.594-</b>	<b>2.096.256-</b>	<b>2.103.709-</b>	<b>2.111.256-</b>	<b>2.118.670-</b>			
19	+ Finanzerträge	0,00	0	0	0	0	0			
20	- Zinsen und sonstige Finanzaufwendungen	0,00	0	0	0	0	0			
<b>21</b>	<b>= Finanzergebnis (= Zeilen 19 und 20)</b>	<b>0,00</b>	<b>0</b>	<b>0</b>	<b>0</b>	<b>0</b>	<b>0</b>			
<b>22</b>	<b>= Ergebnis der laufenden Verwaltungstätigkeit (= Zeilen 18 und 21)</b>	<b>2.127.923,57-</b>	<b>2.146.594-</b>	<b>2.096.256-</b>	<b>2.103.709-</b>	<b>2.111.256-</b>	<b>2.118.670-</b>			
23	+ Außerordentliche Erträge	0,00	0	0	0	0	0			
24	- Außerordentliche Aufwendungen	0,00	0	0	0	0	0			
<b>25</b>	<b>= Außerordentliches Ergebnis (=Zeilen 23 und 24)</b>	<b>0,00</b>	<b>0</b>	<b>0</b>	<b>0</b>	<b>0</b>	<b>0</b>			
<b>26</b>	<b>= Ergebnis vor Berücksichtigung der internen Leistungsbeziehung (=Zeilen 22 und 25)</b>	<b>2.127.923,57-</b>	<b>2.146.594-</b>	<b>2.096.256-</b>	<b>2.103.709-</b>	<b>2.111.256-</b>	<b>2.118.670-</b>			
27	+ Erträge aus internen Leistungsbeziehungen	16.078,00	16.065	16.721	16.721	16.721	16.721			
28	- Aufwendungen aus internen Leistungsbeziehungen	59.756,00	59.756	59.756	59.756	59.756	59.756			
<b>29</b>	<b>= Teilergebnis (= Zeilen 26, 27, 28)</b>	<b>2.171.601,57-</b>	<b>2.190.285-</b>	<b>2.139.291-</b>	<b>2.146.744-</b>	<b>2.154.291-</b>	<b>2.161.705-</b>			

<b>Recht PÜ</b>						
	<b>Ergebnis</b>	<b>Ansatz</b>		<b>Planung</b>		
	<b>2018</b>	<b>2019</b>	<b>2020</b>	<b>2021</b>	<b>2022</b>	<b>2023</b>
<b>Ergebnis</b>						
Erträge	0	0	0	0	0	0
- Aufwendungen	307	307	299	213	195	0
<b>= Ordentliches Ergebnis</b>	<b>307-</b>	<b>307-</b>	<b>299-</b>	<b>213-</b>	<b>195-</b>	<b>0</b>

<b>Produkt 111101 Rechtsangelegenheiten</b>						
<b>Kurzbeschreibung</b>						
Sicherstellen der Gesetzmäßigkeit der Verwaltung. Durchführung von Disziplinarsachen und Dienstordnungsangelegenheiten, Ausbildung von Referendaren und Praktikanten, gerichtliche und außergerichtliche Beratung und Vertretung der Stadt, ihrer Organe und Beteiligungsgesellschaften.						
	<b>Ergebnis</b>	<b>Ansatz</b>		<b>Planung</b>		
	<b>2018</b>	<b>2019</b>	<b>2020</b>	<b>2021</b>	<b>2022</b>	<b>2023</b>
<b>Wirkungen/Leistungen (Kunde/Bürger)</b>						
- Ordnungswidrigkeitenanzeigen eingestellt	0,01 %					
<b>Prozesse (Geschäftsbetrieb)</b>						
- Rechtsstreitigkeiten, positiver Ausgang	86,22 %	88,00 %	88,00 %	88,00 %	88,00 %	88,00 %
<b>Ergebnis</b>						
Erträge	17.587	25.836	25.836	25.836	25.836	25.836
- Aufwendungen	785.081	816.499	806.071	810.979	815.888	820.811
<b>= Ordentliches Ergebnis</b>	<b>767.494-</b>	<b>790.663-</b>	<b>780.235-</b>	<b>785.143-</b>	<b>790.052-</b>	<b>794.975-</b>

**Produkt 111102 Versicherungsangelegenheiten der Kommune****Kurzbeschreibung**

Abschluss von Versicherungsverträgen, Pflege des Versicherungsbestandes und Abwicklung von Schadenfällen, Bearbeiten von Haftpflichtansprüchen Dritter gegen die Stadt Gelsenkirchen aufgrund gesetzlicher Bestimmungen und der Stadt gegen Dritte wegen Beschädigung städtischen Eigentums. Fachliche Aufsicht über das Standesamt, Aufgaben nach dem Fundrecht sowie dem Schiedsamtswesen.

	Ergebnis	Ansatz		Planung		
	2018	2019	2020	2021	2022	2023
<b>Ergebnis</b>						
Erträge	1.118.466	962.795	1.030.045	1.030.045	1.030.045	1.030.045
- Aufwendungen	2.478.535	2.318.418	2.345.766	2.348.398	2.351.054	2.353.740
<b>= Ordentliches Ergebnis</b>	<b>1.360.069-</b>	<b>1.355.623-</b>	<b>1.315.721-</b>	<b>1.318.353-</b>	<b>1.321.009-</b>	<b>1.323.695-</b>

**Produkt 111103 Durchführung von OWI-Verfahren**

	Ergebnis	Ansatz		Planung		
	2018	2019	2020	2021	2022	2023
<b>Ergebnis</b>						
Erträge	0	0	0	0	0	0
- Aufwendungen	53	0	0	0	0	0
<b>= Ordentliches Ergebnis</b>	<b>53-</b>	<b>0</b>	<b>0</b>	<b>0</b>	<b>0</b>	<b>0</b>

**Summe 1111 - Recht**

	Ergebnis	Ansatz		Planung		
	2018	2019	2020	2021	2022	2023
<b>Ergebnis</b>						
Erträge	1.136.053	988.630	1.055.880	1.055.880	1.055.880	1.055.880
- Aufwendungen	3.263.976	3.135.224	3.152.136	3.159.589	3.167.137	3.174.551
<b>= Ordentliches Ergebnis</b>	<b>2.127.924-</b>	<b>2.146.594-</b>	<b>2.096.256-</b>	<b>2.103.709-</b>	<b>2.111.256-</b>	<b>2.118.670-</b>

**Kurzbeschreibung und Zielsetzung**

Flächenentwicklung, Bestandspflege, Nutzungsverhältnisse an unbebauten Grundstücken, Verkauf von Grundstücken, Bestellung von Erbbaurechten, Erwerb und Tausch, wirtschaftliche Nutzung von Grundstücken, bedarfsgerechte Schaffung von Wohnbau-, Gemeinschafts- und Infrastrukturflächen, Realisierung von Planungsmaßnahmen.

Die Produktgruppe umfasst folgende Produkte:

- 111201 - Bestand und Entwicklung
- 111202 - Verwaltung unbebauter Grundstücke
- 111203 - Pachtverhältnisse
- 111204 - Verkauf von Grundstücken
- 111205 - Erbbaurechte
- 111206 - Erwerb und Tausch
- 111207 - Grundstückregelungen und Entschädigungen Zwangsversteigerungen

**Kurzfristige Ziele für das Planjahr 2020**

- Wirtschaftliche Folgeregelungen bei auslaufenden Erbbaurechten.

**Maßnahmen**

- Vermarktung bebauungsfähiger Grundstücke westliche Fischerstraße, Hilgenboomstraße
- Umgang mit Erbbaugrundstücken (Verlängerung oder Grundstücksverkauf)

**Risiken**

Aufgrund der hohen Anzahl auslaufender Erbbaurechtsverträge ist vermehrt mit schwierigen Vertragsverhandlungen zu rechnen. Sofern hierdurch keine Folgeregelung getroffen werden kann, besteht die Verpflichtung zur Zahlung einer Entschädigung.

Teilergebnisplan Ertrags- und Aufwandsarten		Ergebnis (€)			Haushaltsansatz (€)			Planung (€)		
		2018	2019	2020	2021	2022	2023			
01	Steuern und ähnliche Abgaben	0,00	0	0	0	0	0			
02	+ Zuwendungen und allgemeine Umlagen	40.340,19	39.476	39.476	37.810	32.811	32.527			
03	+ Sonstige Transfererträge	0,00	0	0	0	0	0			
04	+ Öffentlich-rechtliche Leistungsentgelte	61,35	200	200	200	200	200			
05	+ Privatrechtliche Leistungsentgelte	2.080.571,70	1.977.120	2.007.120	2.007.120	2.007.120	2.007.120			
06	+ Kostenerstattungen und Kostenumlagen	38.725,45	38.700	41.400	42.460	43.500	44.590			
07	+ Sonstige ordentliche Erträge	152.514,32	0	0	64	64	64			
08	+ Aktivierte Eigenleistungen	0,00	0	0	0	0	0			
09	+/- Bestandsveränderungen	0,00	0	0	0	0	0			
<b>10</b>	<b>= Ordentliche Erträge</b>	<b>2.312.213,01</b>	<b>2.055.496</b>	<b>2.088.196</b>	<b>2.087.654</b>	<b>2.083.695</b>	<b>2.084.501</b>			
11	- Personalaufwendungen	1.495.288,21	1.408.147	1.496.022	1.509.124	1.522.362	1.535.727			
12	- Versorgungsaufwendungen	0,00	0	0	0	0	0			
13	- Aufwendungen für Sach- und Dienstleistungen	923.073,25	1.303.261	1.089.301	957.463	871.363	886.040			
14	- Bilanzielle Abschreibungen	136.214,57	171.777	127.683	144.421	156.699	158.720			
15	- Transferaufwendungen	18.853,75	50.000	50.000	50.000	50.000	50.000			
16	- Sonstige ordentliche Aufwendungen	16.479,60	11.000	15.000	15.000	15.000	15.000			
<b>17</b>	<b>= Ordentliche Aufwendungen</b>	<b>2.589.909,38</b>	<b>2.944.185</b>	<b>2.778.006</b>	<b>2.676.008</b>	<b>2.615.424</b>	<b>2.645.487</b>			
<b>18</b>	<b>= Ordentliches Ergebnis (= Zeilen 10 und 17)</b>	<b>277.696,37-</b>	<b>888.689-</b>	<b>689.811-</b>	<b>588.354-</b>	<b>531.729-</b>	<b>560.986-</b>			
19	+ Finanzerträge	0,00	0	0	0	0	0			
20	- Zinsen und sonstige Finanzaufwendungen	0,00	0	0	0	0	0			
<b>21</b>	<b>= Finanzergebnis (= Zeilen 19 und 20)</b>	<b>0,00</b>	<b>0</b>	<b>0</b>	<b>0</b>	<b>0</b>	<b>0</b>			
<b>22</b>	<b>= Ergebnis der laufenden Verwaltungstätigkeit (= Zeilen 18 und 21)</b>	<b>277.696,37-</b>	<b>888.689-</b>	<b>689.811-</b>	<b>588.354-</b>	<b>531.729-</b>	<b>560.986-</b>			
23	+ Außerordentliche Erträge	35.037,00	0	0	0	0	0			
24	- Außerordentliche Aufwendungen	242,50	0	0	0	0	0			
<b>25</b>	<b>= Außerordentliches Ergebnis (=Zeilen 23 und 24)</b>	<b>34.794,50</b>	<b>0</b>	<b>0</b>	<b>0</b>	<b>0</b>	<b>0</b>			
<b>26</b>	<b>= Ergebnis vor Berücksichtigung der internen Leistungsbeziehung (=Zeilen 22 und 25)</b>	<b>242.901,87-</b>	<b>888.689-</b>	<b>689.811-</b>	<b>588.354-</b>	<b>531.729-</b>	<b>560.986-</b>			
27	+ Erträge aus internen Leistungsbeziehungen	0,00	0	0	0	0	0			
28	- Aufwendungen aus internen Leistungsbeziehungen	0,00	0	0	0	0	0			
<b>29</b>	<b>= Teilergebnis (= Zeilen 26, 27, 28)</b>	<b>242.901,87-</b>	<b>888.689-</b>	<b>689.811-</b>	<b>588.354-</b>	<b>531.729-</b>	<b>560.986-</b>			

**Erläuterungen zum Teilergebnisplan**

<b>Zeile</b>	
<b>13</b>	Die Verringerung um 213.960 € ist dadurch begründet, dass 2020 keine Mittel für die Prüfung der Verkehrssicherheit der Fiskalgrundstücke durch Gelsendienste mehr veranschlagt wurden (- 290.000 €) sowie durch eine Verringerung bei den Grundbesitzabgaben (- 9.960 €). Den Verringerungen steht eine Erhöhung bei den sonstigen Aufwendungen für Dienstleistungen in Höhe von 86.000 € gegenüber.
<b>14</b>	Die Ansätze wurden aufgrund der zum Haushaltsentwurf 2020 veranschlagten Investitionen gebildet. Hinzu kommen von der Anlagevermögensrechnung die Werte der bereits aktivierten Maßnahmen.

**Flächenmanagement PÜ**

	Ergebnis	Ansatz		Planung		
	2018	2019	2020	2021	2022	2023
<b>Ergebnis</b>						
Erträge	0	0	0	0	0	0
- Aufwendungen	13.557	5.500	10.000	10.000	10.000	10.000
<b>= Ordentliches Ergebnis</b>	<b>13.557-</b>	<b>5.500-</b>	<b>10.000-</b>	<b>10.000-</b>	<b>10.000-</b>	<b>10.000-</b>

**Produkt 111201 Bestand und Entwicklung****Kurzbeschreibung**

Pflege des Bestandes, vorbereitende Maßnahmen zur Umsetzung städtebaulicher und liegenschaftspolitischer Ziele.

	Ergebnis	Ansatz		Planung		
	2018	2019	2020	2021	2022	2023
<b>Ergebnis</b>						
Erträge	87.953	45.576	45.576	43.910	38.911	38.627
- Aufwendungen	770.412	767.425	862.269	742.663	658.631	664.381
<b>= Ordentliches Ergebnis</b>	<b>682.459-</b>	<b>721.849-</b>	<b>816.693-</b>	<b>698.753-</b>	<b>619.720-</b>	<b>625.754-</b>

**Produkt 111202 Verwaltung unbebauter Grundstücke****Kurzbeschreibung**

Verwaltung unbebauter städtischer Flächen.

	Ergebnis	Ansatz		Planung		
	2018	2019	2020	2021	2022	2023
<b>Ergebnis</b>						
Erträge	188.676	76.720	77.620	77.990	78.320	78.710
- Aufwendungen	890.140	1.254.459	969.690	984.913	1.000.896	1.017.676
<b>= Ordentliches Ergebnis</b>	<b>701.464-</b>	<b>1.177.739-</b>	<b>892.070-</b>	<b>906.923-</b>	<b>922.576-</b>	<b>938.966-</b>

**Produkt 111203 Pachtverhältnisse****Kurzbeschreibung**

Wirtschaftliche Nutzung unbebauter Flächen.

	Ergebnis	Ansatz		Planung		
	2018	2019	2020	2021	2022	2023
<b>Prozesse (Geschäftsbetrieb)</b>						
- Verpachtete Fläche	3.298.889,583 M2	3.310.000 M2				
<b>Ergebnis</b>						
Erträge	448.506	363.200	395.000	395.690	396.400	397.100
- Aufwendungen	117.171	108.422	130.209	131.481	132.769	134.066
<b>= Ordentliches Ergebnis</b>	<b>331.335</b>	<b>254.778</b>	<b>264.791</b>	<b>264.209</b>	<b>263.631</b>	<b>263.034</b>

**Produkt 111204 Verkauf von Grundstücken****Kurzbeschreibung**

Bereitstellung von Grundstücken für den Wohnungsbau, wirtschaftliche Vermarktung von Grundstücken.

	Ergebnis	Ansatz		Planung		
	2018	2019	2020	2021	2022	2023
<b>Ergebnis</b>						
Erträge	18.889	10.000	10.000	0	0	0
- Aufwendungen	358.988	379.048	404.345	407.239	410.164	413.117
<b>= Ordentliches Ergebnis</b>	<b>340.099-</b>	<b>369.048-</b>	<b>394.345-</b>	<b>407.239-</b>	<b>410.164-</b>	<b>413.117-</b>



**Produkt 111205 Erbbaurechte****Kurzbeschreibung**

Bereitstellung von Grundstücken für den Wohnungsbau.

	Ergebnis	Ansatz		Planung		
	2018	2019	2020	2021	2022	2023
<b>Prozesse (Geschäftsbetrieb)</b>						
- Objekte		658,0 ST				
- Erbbaurechte	660,5 ST					
<b>Ergebnis</b>						
Erträge	1.559.055	1.560.000	1.560.000	1.560.000	1.560.000	1.560.000
- Aufwendungen	247.836	250.129	214.201	210.889	212.594	214.317
<b>= Ordentliches Ergebnis</b>	<b>1.311.219</b>	<b>1.309.871</b>	<b>1.345.799</b>	<b>1.349.111</b>	<b>1.347.406</b>	<b>1.345.683</b>

**Produkt 111206 Erwerb und Tausch****Kurzbeschreibung**

Grunderwerb zur Realisierung städtischer Planungsvorhaben.

	Ergebnis	Ansatz		Planung		
	2018	2019	2020	2021	2022	2023
<b>Ergebnis</b>						
Erträge	9.134	0	0	0	0	0
- Aufwendungen	191.806	179.202	187.293	188.823	190.370	191.930
<b>= Ordentliches Ergebnis</b>	<b>182.672-</b>	<b>179.202-</b>	<b>187.293-</b>	<b>188.823-</b>	<b>190.370-</b>	<b>191.930-</b>

**Produkt 111207 Grundstücksregelungen und Entschädigungen****Kurzbeschreibung**

Steuerpflichtige sonstige privatrechtliche Leistungsentgelte gem. § 29 Grundbuchordnung und steuerpflichtige Entschädigungen bei Zwangsversteigerungen

	<b>Ergebnis</b>	<b>Ansatz</b>			<b>Planung</b>		
	<b>2018</b>	<b>2019</b>	<b>2020</b>	<b>2021</b>	<b>2022</b>	<b>2023</b>	
<b>Ergebnis</b>							
Erträge	0	0	0	10.064	10.064	10.064	
- Aufwendungen	0	0	0	0	0	0	
<b>= Ordentliches Ergebnis</b>	<b>0</b>	<b>0</b>	<b>0</b>	<b>10.064</b>	<b>10.064</b>	<b>10.064</b>	

**Summe 1112 - Flächenmanagement**

	<b>Ergebnis</b>	<b>Ansatz</b>			<b>Planung</b>		
	<b>2018</b>	<b>2019</b>	<b>2020</b>	<b>2021</b>	<b>2022</b>	<b>2023</b>	
<b>Ergebnis</b>							
Erträge	2.312.213	2.055.496	2.088.196	2.087.654	2.083.695	2.084.501	
- Aufwendungen	2.589.909	2.944.185	2.778.006	2.676.008	2.615.424	2.645.487	
<b>= Ordentliches Ergebnis</b>	<b>277.696-</b>	<b>888.689-</b>	<b>689.811-</b>	<b>588.354-</b>	<b>531.729-</b>	<b>560.986-</b>	

Teilfinanzplan Ein- und Auszahlungsarten		Ergebnis (€)	Haushaltsansatz (€)		Verpfl.-Erm. (€)	Planung (€)		
		2018	2019	2020	2020	2021	2022	2023
<b>Investitionstätigkeit</b>								
<b>Einzahlungen</b>								
01	aus Zuwendungen für Investitionsmaßnahmen	0,00	160.000	<b>800.000</b>	<b>0</b>	800.000	1.600.000	8.000.000
02	+ aus der Veräußerung von Sachanlagen	3.033.636,71	1.750.000	<b>2.000.000</b>	<b>0</b>	1.000.000	1.000.000	1.000.000
03	+ aus der Veräußerung von Finanzanlagen	0,00	0	<b>0</b>	<b>0</b>	0	0	0
04	+ aus Beiträgen und ähnlichen Entgelten	0,00	0	<b>0</b>	<b>0</b>	0	0	0
05	+ Sonstige Investitionseinzahlungen	0,00	0	<b>0</b>	<b>0</b>	0	0	0
<b>06</b>	<b>= Summe der investiven Einzahlungen</b>	<b>3.033.636,71</b>	<b>1.910.000</b>	<b>2.800.000</b>	<b>0</b>	<b>1.800.000</b>	<b>2.600.000</b>	<b>9.000.000</b>
<b>Auszahlungen</b>								
07	für den Erwerb von Grundstücken und Gebäuden	3.825,93	2.485.000	<b>3.100.000</b>	<b>0</b>	600.000	600.000	600.000
08	+ für Baumaßnahmen	79.561,02	782.000	<b>1.280.000</b>	<b>0</b>	1.084.000	2.070.000	10.000.000
09	+ für den Erwerb von beweglichem Anlagevermögen	0,00	0	<b>0</b>	<b>0</b>	0	0	0
10	+ für den Erwerb von Finanzanlagen	0,00	0	<b>0</b>	<b>0</b>	0	0	0
11	+ von aktivierbaren Zuwendungen	0,00	0	<b>0</b>	<b>0</b>	0	0	0
12	+ Sonstige Investitionsauszahlungen	0,00	0	<b>0</b>	<b>0</b>	0	0	0
<b>13</b>	<b>= Summe der investiven Auszahlungen</b>	<b>83.386,95</b>	<b>3.267.000</b>	<b>4.380.000</b>	<b>0</b>	<b>1.684.000</b>	<b>2.670.000</b>	<b>10.600.000</b>
<b>14</b>	<b>= Saldo Investitionstätigkeit (Einzahlungen ./ Auszahlungen)</b>	<b>2.950.249,76</b>	<b>1.357.000-</b>	<b>1.580.000-</b>	<b>0</b>	<b>116.000</b>	<b>70.000-</b>	<b>1.600.000-</b>

Investitionsmaßnahmen	Ergebnis (€)	Haushaltsansatz (€)		Verpflicht.- ermächt. (€)	Planung (€)				bereitge- stellt bis inkl. 2019	Gesamt- ein- u. -aus- zahlungen
	2018	2019	2020		2021	2022	2023	spätere Jahre		
<b>Investitionsmaßnahmen oberhalb der festgelegten Wertgrenze</b>										
<b>23001112015006 Internationale Gartenausstellung 2027</b>										
Einzahlung aus Zuwendungen für Investitionsmaßnahmen	0,00	160.000	<b>800.000</b>		800.000	1.600.000	8.000.000	27.848.000	240.000	39.288.000
Auszahlung für Baumaßnahmen	79.561,02	200.000	<b>1.000.000</b>	<b>0</b>	1.000.000	2.000.000	10.000.000	34.810.000	300.000	49.110.000
<b>Saldo Maßnahme (Einzahlungen ./ Auszahlungen)</b>	79.561,02-	40.000-	<b>200.000-</b>		200.000-	400.000-	2.000.000-	6.962.000-	60.000-	9.822.000-
<b>23001112045001 Verkauf von Grundstücken</b>										
Einzahlung aus der Veräußerung von Sachanlagen	3.033.636,71	1.750.000	<b>2.000.000</b>		1.000.000	1.000.000	1.000.000	0		
<b>Saldo Maßnahme (Einzahlungen ./ Auszahlungen)</b>	3.033.636,71	1.750.000	<b>2.000.000</b>		1.000.000	1.000.000	1.000.000	0		
<b>23001112065001 Erwerb und Tausch von Grundstücken</b>										
Auszahlung für den Erwerb von Grundstücken und Gebäuden	3.825,93	985.000	<b>2.600.000</b>	<b>0</b>	600.000	600.000	600.000	0		
<b>Saldo Maßnahme (Einzahlungen ./ Auszahlungen)</b>	3.825,93-	985.000-	<b>2.600.000-</b>		600.000-	600.000-	600.000-	0		
<b>23001112065007 Entschädigungen für Erbbaurechte</b>										
Auszahlung für den Erwerb von Grundstücken und Gebäuden	0,00	1.500.000	<b>500.000</b>	<b>0</b>	0	0	0	0		
<b>Saldo Maßnahme (Einzahlungen ./ Auszahlungen)</b>	0,00	1.500.000-	<b>500.000-</b>		0	0	0	0		
<b>23011112015006 Grünweg Erdbrüggenstr. ehem. Bergbausch.</b>										
Auszahlung für Baumaßnahmen	0,00	182.000	<b>0</b>	<b>0</b>	0	0	0	0		
<b>Saldo Maßnahme (Einzahlungen ./ Auszahlungen)</b>	0,00	182.000-	<b>0</b>		0	0	0	0		

Investitionsmaßnahmen	Ergebnis (€)	Haushaltsansatz (€)		Verpflicht.- ermächt. (€)	Planung (€)				bereitge- stellt bis inkl. 2019	Gesamt- ein- u. -aus- zahlungen
	2018	2019	2020		2020	2021	2022	2023		
<b>23011112015008 Grünweg Am Stäfflingshof</b>										
Auszahlung für Baumaßnahmen	0,00	0	0	0	0	70.000	0	0		
<b>Saldo Maßnahme (Einzahlungen ./. Auszahlungen)</b>	0,00	0	0		0	70.000-	0	0		
<b>23011112015011 Grünanlage Bulmker-/Burgers Park</b>										
Auszahlung für Baumaßnahmen	0,00	200.000	200.000	0	84.000	0	0	0	200.000	484.000
<b>Saldo Maßnahme (Einzahlungen ./. Auszahlungen)</b>	0,00	200.000-	200.000-		84.000-	0	0	0	200.000-	484.000-
<b>23021112015007 Stadtwald Sportw. Ern. Doppelbaumreihe</b>										
Auszahlung für Baumaßnahmen	0,00	120.000	0	0	0	0	0	0		
<b>Saldo Maßnahme (Einzahlungen ./. Auszahlungen)</b>	0,00	120.000-	0		0	0	0	0		
<b>23021112015008 Stadtwald Trimm Dich Parcours</b>										
Auszahlung für Baumaßnahmen	0,00	80.000	0	0	0	0	0	0		
<b>Saldo Maßnahme (Einzahlungen ./. Auszahlungen)</b>	0,00	80.000-	0		0	0	0	0		
<b>23021112015009 Grünanlage Turmstraße</b>										
Auszahlung für Baumaßnahmen	0,00	0	80.000	0	0	0	0	0		
<b>Saldo Maßnahme (Einzahlungen ./. Auszahlungen)</b>	0,00	0	80.000-		0	0	0	0		
<b>Gesamtsaldo</b>	2.950.249,76	1.357.000-	1.580.000-	0	116.000	70.000-	1.600.000-	6.962.000-	260.000-	10.306.000-

**Erläuterungen zu Investitionsmaßnahmen****23001112015006 Internationale Gartenausstellung (IGA) 2027**

Die IGA 2027 soll als Gemeinschaftsveranstaltung des RVR in den 53 Städten und Gemeinden des Verbandsgebietes durchgeführt werden. Die Stadt Gelsenkirchen nimmt als einer von drei Zukunftsstandorten eine maßgebliche Rolle innerhalb der IGA ein. Der zum Exzellenzstandort "Zukunftsinsel Gelsenkirchen" qualifizierte Rahmenplan stellt als Schwerpunkt die Revitalisierung und Weiterentwicklung der durch Stahl- und Montanindustrie stark überformten Landschaft zwischen der lange Zeit vernachlässigten neun Kilometer langen Insel zwischen Emscher und Rhein-Herne-Kanal dar.

**23001112045001 Verkauf von Grundstücken**

Verkauf einzelner Baugrundstücke, Erbbaugrundstücke und sonstige Grundstücksverkäufe.

**23001112065001 Erwerb und Tausch von Grundstücken**

Erwerb von Grundstücken Dritter, von Schrottimmobilien und Erwerb für Industrieansiedlungen.

**23001112065007 Entschädigungen für Erbbaurechte**

Entschädigung für die Aufbauten beendeter Erbbaurechte.

**23011112015008 Grünweg Am Stäfflingshof**

Im Bereich zwischen Pantaleonshof und Stäfflingshof ist der Ausbau eines Grünweges als Fuß- und Radweg mit begleitender Begrünung geplant. Der geplante Grünweg dient im Grünzug Bismarck-West der Vernetzung von bestehenden Grünbereichen im Stadtteil.

**23011112015011 Grünanlage Bulmker-/Burgers Park**

Der ELA-Sturm an Pfingsten 2014 hat im Park durch die entwurzelten und umgestürzten Bäume zu großen Zerstörungen an Sitzplätzen, Rasen- und Gehölzflächen sowie Wege- und Sitzbereichen geführt. Einerseits sollen die Zerstörungen an den Vegetationsbeständen beseitigt werden, andererseits soll eine nutzerorientierte Weiterentwicklung der Parkanlagen durchgeführt werden.

**23021112015009 Grünanlage Turmstraße**

Bei der Grünanlage handelt es sich um eine ca. 1.800 m<sup>2</sup> große Rasenfläche mit einem in der Prognose abgängigen Baumbestand (Kastanien). Die Grünanlage weist keine Aufenthaltsqualitäten auf. Die angelegten wassergebundenen Wegeflächen sind nicht mehr erkennbar und werden nicht mehr benutzt. Ziel ist es, diese Grünfläche neu zu strukturieren, Aufenthaltsbereiche zu schaffen und die abgängigen Bäume durch neue klimaresilente Arten zu ersetzen.

**Kurzbeschreibung und Zielsetzung**

Die die Durchführung der Reinigung mit eigenen Reinigungskräften, die Übertragung der Reinigung städtischer Gebäude an private Reinigungsunternehmen, die Sicherstellung der Vertretung der Schulhauswart(e)/innen sowie alle sonstigen Aufgaben im Bereich der Gebäudereinigung.

Mit Wirkung vom 01.02.2013 wurde die Dienstvereinbarung über die Durchführung der Reinigung mit eigenen Reinigungskräften in städtischen Gebäuden (DV-R) zwischen Stadt und Personalrat mit einer erstmaligen Kündigungsfrist bis zum 31.01.2018 abgeschlossen. Ziel ist die Umsetzung des mit Abschluss der DV-R abgestimmten Konzepts einer Reinigung der städtischen Gebäude unter ausdrücklicher Einbindung der Reinigung auch mit städtischen Reinigungskräften, deren Erhalt sich beide beteiligten Parteien unter Ausschöpfung möglicher Maßnahmen verpflichtet fühlen.

Die Produktgruppe umfasst folgendes Produkt:  
111601 – GD (Gebäudeservice)

**Mittelfristige Ziele für den Planungszeitraum 2020 bis 2023**

Die qualitativ hochwertige Reinigung städtischer Gebäudeflächen soll aufrechterhalten werden. Die auslaufende Dienstvereinbarung soll durch eine neue Vereinbarung abgelöst werden, in der die Leistungsanforderungen angepasst werden. Aufgelaufene Kostensteigerungen sollen aufgefangen und Arbeitsplätze erhalten werden.

**Kurzfristige Ziele für das Planjahr 2020**

- Entwicklung neuer Leistungsdetails zur Vorbereitung einer neuen DV-R
- Umsetzung der in der gültigen DV-R enthaltenen Ziele (z. B. qualitativ hochwertige und wettbewerbsfähige Reinigung in städtischen Gebäuden)
- Sicherstellung der den derzeitigen Anforderungen entsprechenden Reinigungsleistung
- Prüfung, inwieweit bereits jetzt der Fremdanteil der Reinigung gesenkt werden kann

**Maßnahmen**

Sicherstellung der Reinigungsleistung durch:

- Durchführung von Objektprüfungen zur Feststellung, ob die Dienstleistungen den Leistungsverzeichnissen entsprechend durchgeführt werden.
- Sicherstellung der fachlichen Qualifikation der Mitarbeiter im Umgang mit Maschinen, Arbeitsstoffen und Verfahren durch regelmäßige Unterweisungen
- Sicherung einer angemessenen Grundausstattung (Maschinen und Arbeitsstoffe)
- Weiterführung der IT-gestützten Implementierung der reinigungsspezifischen Gebäudedaten

Teilergebnisplan Ertrags- und Aufwandsarten		Ergebnis (€)			Haushaltsansatz (€)			Planung (€)		
		2018	2019	2020	2021	2022	2023			
01	Steuern und ähnliche Abgaben	0,00	0	0	0	0	0			
02	+ Zuwendungen und allgemeine Umlagen	0,00	0	0	0	0	0			
03	+ Sonstige Transfererträge	0,00	0	0	0	0	0			
04	+ Öffentlich-rechtliche Leistungsentgelte	0,00	0	0	0	0	0			
05	+ Privatrechtliche Leistungsentgelte	0,00	0	0	0	0	0			
06	+ Kostenerstattungen und Kostenumlagen	0,00	0	0	0	0	0			
07	+ Sonstige ordentliche Erträge	0,00	0	0	0	0	0			
08	+ Aktivierte Eigenleistungen	0,00	0	0	0	0	0			
09	+/- Bestandsveränderungen	0,00	0	0	0	0	0			
<b>10</b>	<b>= Ordentliche Erträge</b>	0,00	0	0	0	0	0			
11	- Personalaufwendungen	0,00	0	0	0	0	0			
12	- Versorgungsaufwendungen	0,00	0	0	0	0	0			
13	- Aufwendungen für Sach- und Dienstleistungen	10.408.100,00	10.933.400	11.042.700	11.153.100	11.264.600	11.264.600			
14	- Bilanzielle Abschreibungen	0,00	0	0	0	0	0			
15	- Transferaufwendungen	0,00	0	0	0	0	0			
16	- Sonstige ordentliche Aufwendungen	0,00	0	0	0	0	0			
<b>17</b>	<b>= Ordentliche Aufwendungen</b>	10.408.100,00	10.933.400	11.042.700	11.153.100	11.264.600	11.264.600			
<b>18</b>	<b>= Ordentliches Ergebnis (= Zeilen 10 und 17)</b>	10.408.100,00-	10.933.400-	11.042.700-	11.153.100-	11.264.600-	11.264.600-			
19	+ Finanzerträge	0,00	0	0	0	0	0			
20	- Zinsen und sonstige Finanzaufwendungen	0,00	0	0	0	0	0			
<b>21</b>	<b>= Finanzergebnis (= Zeilen 19 und 20)</b>	0,00	0	0	0	0	0			
<b>22</b>	<b>= Ergebnis der laufenden Verwaltungstätigkeit (= Zeilen 18 und 21)</b>	10.408.100,00-	10.933.400-	11.042.700-	11.153.100-	11.264.600-	11.264.600-			
23	+ Außerordentliche Erträge	0,00	0	0	0	0	0			
24	- Außerordentliche Aufwendungen	0,00	0	0	0	0	0			
<b>25</b>	<b>= Außerordentliches Ergebnis (=Zeilen 23 und 24)</b>	0,00	0	0	0	0	0			
<b>26</b>	<b>= Ergebnis vor Berücksichtigung der internen Leistungsbeziehung (=Zeilen 22 und 25)</b>	10.408.100,00-	10.933.400-	11.042.700-	11.153.100-	11.264.600-	11.264.600-			
27	+ Erträge aus internen Leistungsbeziehungen	0,00	0	0	0	0	0			
28	- Aufwendungen aus internen Leistungsbeziehungen	0,00	0	0	0	0	0			
<b>29</b>	<b>= Teilergebnis (= Zeilen 26, 27, 28)</b>	10.408.100,00-	10.933.400-	11.042.700-	11.153.100-	11.264.600-	11.264.600-			



## Produkt 111601 Gelsendienste (GD, Gebäudeservice)

## Kurzbeschreibung

Durchführen der Reinigung in städtischen Gebäuden mit eigenen Reinigungskräften, die Übertragung der Reinigung städtischer Gebäude an private Reinigungsunternehmen, die Sicherstellung der Vertretung der Schulhauswart(e)/innen und in Einzelfällen der Schulhausmeister/innen sowie alle sonstigen Aufgaben im Bereich der Gebäudereinigung.

	Ergebnis	Ansatz		Planung		
	2018	2019	2020	2021	2022	2023
<b>Wirkungen/Leistungen (Kunde/Bürger)</b>						
- Reinigungsfläche Eigenreinigung	71,96 %	71,00 %	75,00 %	75,00 %	75,00 %	75,00 %
- Reinigungsfläche städtisch (ohne Glas)	685.640 M2	680.000 M2	681.000 M2	681.000 M2	681.000 M2	681.000 M2
<b>Ergebnis</b>						
Erträge	0	0	0	0	0	0
- Aufwendungen	10.408.100	10.933.400	11.042.700	11.153.100	11.264.600	11.264.600
<b>= Ordentliches Ergebnis</b>	<b>10.408.100-</b>	<b>10.933.400-</b>	<b>11.042.700-</b>	<b>11.153.100-</b>	<b>11.264.600-</b>	<b>11.264.600-</b>

## Summe 1116 - Gelsendienste (GD, Gebäudeservice)

	Ergebnis	Ansatz		Planung		
	2018	2019	2020	2021	2022	2023
<b>Ergebnis</b>						
Erträge	0	0	0	0	0	0
- Aufwendungen	10.408.100	10.933.400	11.042.700	11.153.100	11.264.600	11.264.600
<b>= Ordentliches Ergebnis</b>	<b>10.408.100-</b>	<b>10.933.400-</b>	<b>11.042.700-</b>	<b>11.153.100-</b>	<b>11.264.600-</b>	<b>11.264.600-</b>

**Kurzbeschreibung und Zielsetzung**

Damit innerhalb des Konzerns Stadt Gelsenkirchen alle Geschäftsprozesse optimal ablaufen und ineinandergreifen, betreibt das kommunale IT-Systemhaus gkd-el die IT-Infrastruktur und die Applikationslandschaft innerhalb des Konzerns und stellt den nötigen IT-Support zur Verfügung. Dafür werden regelmäßig neue und existierende Applikationen, Systeme, Architekturen und Netzwerksysteme implementiert und optimiert. Zu den Kernaufgaben gehören die Bereitstellung und der Betrieb einer hochverfügbaren, performanten und gesicherten IT-Infrastruktur zur Unterstützung der Arbeit sämtlicher städtischer Dienststellen. gkd-el beteiligt sich am interkommunalen Leistungsaustausch sowohl als Leistungsanbieter als auch als Leistungsabnehmer. gkd-el sorgt für die technische Umsetzung von Projekten (Prozessen) zur Digitalisierung (eGovernment) im Rahmen der "Vernetzten Stadt Gelsenkirchen" auf Anstoß der Fachverwaltungen und in Abstimmung mit dem CDO.

Die Produktgruppe umfasst folgendes Produkt:

111701 - Gelsenkirchener Kommunale Datenzentrale Emscher-Lippe (gkd-el)

**Mittelfristige Ziele für Planungszeitraum 2020 bis 2023**

- Verbesserung des kommunalen Bürgerservice durch Technikunterstützung
- Effektivierung und Optimierung von Workflows durch Digitalisierung von Schriftgut, Akten und Archiven
- Modernisierung der zentralen Infrastruktur sowie der Endgeräteausstattung
- Modernisierung der Office-Software sowie der Arbeitsplatz-Betriebssysteme
- Bereitstellung von E-Government Services über ein Online-Serviceportal
- Zertifizierte Sicherheit für den IT-Betrieb

Alle Maßnahmen verfolgen das Ziel, der Stadtverwaltung Gelsenkirchen ein umfassendes und effizientes, der Bedarfslage angemessenes Portfolio an IT- und TK-Leistungen zu optimalen wirtschaftlichen Bedingungen zur Verfügung zu stellen.

**Kurzfristige Ziele für das Planjahr 2020**

- Sicherer Betrieb einer hochverfügbaren und hoch performanten IT-Infrastruktur
- Gewährleistung von Datensicherheit / Schutz vor Schadprozessen
- Effektive und wirtschaftliche IT-Unterstützung der Anforderungen aus den Fachbereichen
- Konsolidierung und Zentralisierung von Servern (auch Schulen) und Optimierung der allg. Sicherheits- und Sicherungsstrategie.
- Umsetzung der Anforderungen des Onlinezugangsgesetzes und E-Government-Gesetzes NRW
- Förderung von E-Government Prozessen in interkommunalen Kooperationen

### **Maßnahmen**

- Einführung von Anwendungen für eine Optimierung bestehender Workflows
- Hard- und softwareseitiger Ausbau der städtischen Lösung für elektronische Archive bzw. Akten
- Erneuerung und Anpassung verschiedener kommunaler Fachanwendungen
- Beschaffung und Installation von IT/TK Technik und Software zur Sicherstellung einer modernen und den aktuellen Anforderungen entsprechenden IT-Infrastruktur am Arbeitsplatz
- Schulung des städtischen Personals in Bezug auf die eingesetzten IT-Produkte

Teilergebnisplan Ertrags- und Aufwandsarten		Ergebnis (€)			Haushaltsansatz (€)			Planung (€)		
		2018	2019	2020	2021	2022	2023			
01	Steuern und ähnliche Abgaben	0,00	0	0	0	0	0			
02	+ Zuwendungen und allgemeine Umlagen	0,00	0	0	0	0	0			
03	+ Sonstige Transfererträge	0,00	0	0	0	0	0			
04	+ Öffentlich-rechtliche Leistungsentgelte	0,00	0	0	0	0	0			
05	+ Privatrechtliche Leistungsentgelte	0,00	0	0	0	0	0			
06	+ Kostenerstattungen und Kostenumlagen	0,00	0	0	0	0	0			
07	+ Sonstige ordentliche Erträge	127.988,29	0	0	0	0	0			
08	+ Aktivierte Eigenleistungen	0,00	0	0	0	0	0			
09	+/- Bestandsveränderungen	0,00	0	0	0	0	0			
<b>10</b>	<b>= Ordentliche Erträge</b>	127.988,29	0	0	0	0	0			
11	- Personalaufwendungen	0,00	0	0	0	0	0			
12	- Versorgungsaufwendungen	0,00	0	0	0	0	0			
13	- Aufwendungen für Sach- und Dienstleistungen	10.921.800,00	11.440.600	11.740.600	11.749.600	11.749.600	11.749.600			
14	- Bilanzielle Abschreibungen	0,00	0	0	0	0	0			
15	- Transferaufwendungen	0,00	0	0	0	0	0			
16	- Sonstige ordentliche Aufwendungen	1.712.011,71	1.840.000	1.690.000	1.690.000	1.690.000	1.690.000			
<b>17</b>	<b>= Ordentliche Aufwendungen</b>	12.633.811,71	13.280.600	13.430.600	13.439.600	13.439.600	13.439.600			
<b>18</b>	<b>= Ordentliches Ergebnis (= Zeilen 10 und 17)</b>	12.505.823,42-	13.280.600-	13.430.600-	13.439.600-	13.439.600-	13.439.600-			
19	+ Finanzerträge	239.618,56	0	0	0	0	0			
20	- Zinsen und sonstige Finanzaufwendungen	0,00	0	0	0	0	0			
<b>21</b>	<b>= Finanzergebnis (= Zeilen 19 und 20)</b>	239.618,56	0	0	0	0	0			
<b>22</b>	<b>= Ergebnis der laufenden Verwaltungstätigkeit (= Zeilen 18 und 21)</b>	12.266.204,86-	13.280.600-	13.430.600-	13.439.600-	13.439.600-	13.439.600-			
23	+ Außerordentliche Erträge	0,00	0	0	0	0	0			
24	- Außerordentliche Aufwendungen	0,00	0	0	0	0	0			
<b>25</b>	<b>= Außerordentliches Ergebnis (=Zeilen 23 und 24)</b>	0,00	0	0	0	0	0			
<b>26</b>	<b>= Ergebnis vor Berücksichtigung der internen Leistungsbeziehung (=Zeilen 22 und 25)</b>	12.266.204,86-	13.280.600-	13.430.600-	13.439.600-	13.439.600-	13.439.600-			
27	+ Erträge aus internen Leistungsbeziehungen	0,00	0	0	0	0	0			
28	- Aufwendungen aus internen Leistungsbeziehungen	0,00	0	0	0	0	0			
<b>29</b>	<b>= Teilergebnis (= Zeilen 26, 27, 28)</b>	12.266.204,86-	13.280.600-	13.430.600-	13.439.600-	13.439.600-	13.439.600-			

**Erläuterungen zum Teilergebnisplan**

<b>Zeile</b>	
<b>13</b>	Die Veränderungen resultieren aus gestiegenen Personalaufwendungen (tarifliche Rahmenbedingungen, Übernahme von Auszubildenden sowie Neueinstellungen) und den zusätzlichen Wartungsaufwendungen für Softwareanforderungen der ITK- Maßnahmenplanung 2019.
<b>16</b>	Aufgrund verbesserter Einkaufskonditionen gegenüber den Vorlieferanten konnten die Ansätze für die Daten- und Telekommunikationsgebühren gesenkt und damit zur Kompensation für obige Mehraufwendungen verwendet werden.

**Erläuterungen zu Abweichungen bei Kennzahlen**

Produkt 111701 Gelsenkirchener Kommunale Datenzentrale Emscher-Lippe (gkd-el)

**Mobile Endgeräte**

Anstieg der mobilen Endgeräte durch den Einsatz weiterer Notebooks für die häusliche Telearbeit und moderner Tablets für das mobile Arbeiten in den Dienststellen.

## Produkt 111701 Gelsenk. Kommunale Datenzentrale Emscher-Lippe (gkd-el)

**Kurzbeschreibung**

Bereitstellung und Betrieb einer hochverfügbaren und performanten IT-Infrastruktur zur Unterstützung der Arbeit sämtlicher städtischer Dienststellen. Im Rahmen interkommunaler Zusammenarbeit werden auch Leistungen für andere Kommunen und daneben in zunehmendem Maße neue Leistungen für Einrichtungen und Beteiligungen der Stadt Gelsenkirchen erbracht.

	Ergebnis	Ansatz		Planung		
	2018	2019	2020	2021	2022	2023
<b>Wirkungen/Leistungen (Kunde/Bürger)</b>						
- Arbeitsplatzcomputer	3.200,0 ST					
<b>Ressourcen (Personal/Finanzen)</b>						
- stationäre Endgeräte		3.500,0 ST	3.500,0 ST	3.500,0 ST	3.500,0 ST	3.500,0 ST
- mobile Endgeräte		1.325,0 ST	1.550,0 ST	1.575,0 ST	1.600,0 ST	1.625,0 ST
- Investitionsvolumen ITK Verwaltung	790.000,00 EUR	1.100.000,00 EUR	1.100.000,00 EUR	1.100.000,00 EUR	1.100.000,00 EUR	1.100.000,00 EUR
<b>Ergebnis</b>						
Erträge	127.988	0	0	0	0	0
- Aufwendungen	12.633.812	13.280.600	13.430.600	13.439.600	13.439.600	13.439.600
<b>= Ordentliches Ergebnis</b>	<b>12.505.823-</b>	<b>13.280.600-</b>	<b>13.430.600-</b>	<b>13.439.600-</b>	<b>13.439.600-</b>	<b>13.439.600-</b>

## Summe 1117 - Gelsenk. Kommunale Datenzentrale Emscher-Lippe (gkd-el)

	Ergebnis	Ansatz		Planung		
	2018	2019	2020	2021	2022	2023
<b>Ergebnis</b>						
Erträge	127.988	0	0	0	0	0
- Aufwendungen	12.633.812	13.280.600	13.430.600	13.439.600	13.439.600	13.439.600
<b>= Ordentliches Ergebnis</b>	<b>12.505.823-</b>	<b>13.280.600-</b>	<b>13.430.600-</b>	<b>13.439.600-</b>	<b>13.439.600-</b>	<b>13.439.600-</b>

**Kurzbeschreibung und Zielsetzung**

Aufrechterhaltung der allgemeinen öffentlichen Sicherheit und Ordnung durch Abwehr von Gefahren und Beseitigung von Störungen, Ahndung von Verstößen, Kommunaler Ordnungsdienst (KOD), Aufgaben der Unteren Jagdbehörde und der Unteren Fischereibehörde

Die Produktgruppe umfasst folgende Produkte:

- 120101 - Allgemeine Gefahrenabwehr/KOD/Lage und Strategie
- 120102 - Jagd- und Fischereiangelegenheiten

**Mittelfristige Ziele für den Planungszeitraum 2020 - 2023**

- Aufrechterhaltung der allgemeinen öffentlichen Sicherheit und Ordnung.
- Verbesserung des subjektiven Sicherheitsgefühls in der Bevölkerung.
- Ausbau des KOD.
- Größtmögliche Digitalisierung der Geschäftsprozesse.

**Kurzfristige Ziele für das Planjahr 2020**

- Effizienzsteigerung des KOD.
- Aufstockung des KOD.
- Optimierung der Reaktionszeiten.
- Frühzeitiges Erkennen von Lagen.
- Transparenz von städtischem Handeln im Bereich Sicherheit und Ordnung.

**Maßnahmen**

- Ausbau der regelmäßigen Fahrradstreifen mit Pedelecs.
- Aufstockung des KOD auf 40 Dienstkräfte.
- Steigerung der Streifengänge mit und ohne Ordnungspartner.
- Lageangepasste Weiterentwicklung des KOD.
- Umstellung auf Digitalfunk bei der Kommunikation zwischen Leitstelle und Außendienstkräften.
- Stärkung der Aus- und Fortbildung des KOD.
- lageabhängige Ausweitung der Erreichbarkeiten.
- Entwicklung weiterer Sicherheitskonzepte und –strategien.
- Etablierung des ordnungsstrategischen Frühwarnsystems (Risikomanagement).
- Weiterentwicklung der Leitstelle.
- Ausbau der Vernetzung mit Handlungspartnern.

Teilergebnisplan Ertrags- und Aufwandsarten		Ergebnis (€)			Haushaltsansatz (€)			Planung (€)		
		2018	2019	2020	2021	2022	2023			
01	Steuern und ähnliche Abgaben	0,00	0	0	0	0	0			
02	+ Zuwendungen und allgemeine Umlagen	0,00	0	0	0	0	0			
03	+ Sonstige Transfererträge	0,00	0	0	0	0	0			
04	+ Öffentlich-rechtliche Leistungsentgelte	98.072,69	90.775	87.375	87.375	87.375	87.375			
05	+ Privatrechtliche Leistungsentgelte	0,00	0	0	0	0	0			
06	+ Kostenerstattungen und Kostenumlagen	182.194,00	204.900	204.900	204.900	204.900	204.900			
07	+ Sonstige ordentliche Erträge	6.160,70	2.535	7.500	10.000	10.000	10.000			
08	+ Aktivierte Eigenleistungen	0,00	0	0	0	0	0			
09	+/- Bestandsveränderungen	0,00	0	0	0	0	0			
<b>10</b>	<b>= Ordentliche Erträge</b>	<b>286.427,39</b>	<b>298.210</b>	<b>299.775</b>	<b>302.275</b>	<b>302.275</b>	<b>302.275</b>			
11	- Personalaufwendungen	2.177.107,75	2.469.374	2.600.467	2.624.146	2.648.068	2.672.232			
12	- Versorgungsaufwendungen	0,00	0	0	0	0	0			
13	- Aufwendungen für Sach- und Dienstleistungen	492.838,95	567.105	662.050	638.050	638.050	638.050			
14	- Bilanzielle Abschreibungen	47.747,54	2.258	11.139	21.680	22.930	23.868			
15	- Transferaufwendungen	0,00	0	0	0	0	0			
16	- Sonstige ordentliche Aufwendungen	55.747,36	90.061	103.711	111.861	111.861	111.861			
<b>17</b>	<b>= Ordentliche Aufwendungen</b>	<b>2.773.441,60</b>	<b>3.128.798</b>	<b>3.377.367</b>	<b>3.395.737</b>	<b>3.420.909</b>	<b>3.446.011</b>			
<b>18</b>	<b>= Ordentliches Ergebnis (= Zeilen 10 und 17)</b>	<b>2.487.014,21-</b>	<b>2.830.588-</b>	<b>3.077.592-</b>	<b>3.093.462-</b>	<b>3.118.634-</b>	<b>3.143.736-</b>			
19	+ Finanzerträge	0,00	0	0	0	0	0			
20	- Zinsen und sonstige Finanzaufwendungen	0,00	0	0	0	0	0			
<b>21</b>	<b>= Finanzergebnis (= Zeilen 19 und 20)</b>	<b>0,00</b>	<b>0</b>	<b>0</b>	<b>0</b>	<b>0</b>	<b>0</b>			
<b>22</b>	<b>= Ergebnis der laufenden Verwaltungstätigkeit (= Zeilen 18 und 21)</b>	<b>2.487.014,21-</b>	<b>2.830.588-</b>	<b>3.077.592-</b>	<b>3.093.462-</b>	<b>3.118.634-</b>	<b>3.143.736-</b>			
23	+ Außerordentliche Erträge	0,00	0	0	0	0	0			
24	- Außerordentliche Aufwendungen	0,00	0	0	0	0	0			
<b>25</b>	<b>= Außerordentliches Ergebnis (=Zeilen 23 und 24)</b>	<b>0,00</b>	<b>0</b>	<b>0</b>	<b>0</b>	<b>0</b>	<b>0</b>			
<b>26</b>	<b>= Ergebnis vor Berücksichtigung der internen Leistungsbeziehung (=Zeilen 22 und 25)</b>	<b>2.487.014,21-</b>	<b>2.830.588-</b>	<b>3.077.592-</b>	<b>3.093.462-</b>	<b>3.118.634-</b>	<b>3.143.736-</b>			
27	+ Erträge aus internen Leistungsbeziehungen	0,00	0	0	0	0	0			
28	- Aufwendungen aus internen Leistungsbeziehungen	55.935,00	55.935	55.935	55.935	55.935	55.935			
<b>29</b>	<b>= Teilergebnis (= Zeilen 26, 27, 28)</b>	<b>2.542.949,21-</b>	<b>2.886.523-</b>	<b>3.133.527-</b>	<b>3.149.397-</b>	<b>3.174.569-</b>	<b>3.199.671-</b>			



**Erläuterungen zum Teilergebnisplan**

<b>Zeile</b>	
<b>13</b>	Mehraufwendungen für Bestattungen resultieren aus der Anhebung der Gebühren in der Friedhofssatzung.
<b>16</b>	Bedingt durch die personelle Aufstockung des Kommunalen Ordnungsdienstes fallen Mehraufwendungen für die notwendige Ausstattung (Dienstkleidung) und Fortbildung an.

**Erläuterungen zu Abweichungen bei Kennzahlen**

Produkt 120101 – Allgemeine Gefahrenabwehr

Der personelle Ausbau des Kommunalen Ordnungsdienstes (KOD) ermöglicht zusätzliche Streifendienste.

**Produkt 120101 Allgemeine Gefahrenabwehr****Kurzbeschreibung**

Aufrechterhaltung der allgemeinen öffentlichen Sicherheit und Ordnung durch Abwehr von Gefahren und Beseitigung von Störungen; Verbesserung der objektiven Sicherheit durch Verhinderung von Ordnungswidrigkeiten sowie Verbesserung des subjektiven Sicherheitsgefühls in der Bevölkerung; Ahndung von Verstößen, Streifengänge mit und ohne Ordnungspartner; Mitarbeit in den örtlichen und fachlichen Präventionsräten; Außendienstliche Kontrollen und Ermittlungen im Rahmen von Pflichtaufgaben für Dienststellen der Stadtverwaltung und andere Behörden/Dienststellen; Kommunaler Ordnungsdienst.

	Ergebnis	Ansatz		Planung		
	2018	2019	2020	2021	2022	2023
<b>Wirkungen/Leistungen (Kunde/Bürger)</b>						
- Streifendienst	16.018,0 STD	16.356,0 STD	26.960,0 STD	33.700,0 STD	33.700,0 STD	33.700,0 STD
<b>Ergebnis</b>						
Erträge	244.137	258.510	263.475	265.975	265.975	265.975
- Aufwendungen	2.695.129	3.068.599	3.300.691	3.318.404	3.342.911	3.367.341
<b>= Ordentliches Ergebnis</b>	<b>2.450.992-</b>	<b>2.810.089-</b>	<b>3.037.216-</b>	<b>3.052.429-</b>	<b>3.076.936-</b>	<b>3.101.366-</b>

**Produkt 120102 Jagd- und Fischereianglegenheiten****Kurzbeschreibung**

Aufgaben der Unteren Jagdbehörde und der Unteren Fischereibehörde.

	Ergebnis	Ansatz		Planung		
	2018	2019	2020	2021	2022	2023
<b>Ergebnis</b>						
Erträge	42.290	39.700	36.300	36.300	36.300	36.300
- Aufwendungen	78.312	60.199	76.676	77.333	77.998	78.670
<b>= Ordentliches Ergebnis</b>	<b>36.022-</b>	<b>20.499-</b>	<b>40.376-</b>	<b>41.033-</b>	<b>41.698-</b>	<b>42.370-</b>

**Summe 1201 - Allgemeine Sicherheit und Ordnung**

	Ergebnis	Ansatz		Planung		
	2018	2019	2020	2021	2022	2023
<b>Ergebnis</b>						
Erträge	286.427	298.210	299.775	302.275	302.275	302.275
- Aufwendungen	2.773.442	3.128.798	3.377.367	3.395.737	3.420.909	3.446.011
<b>= Ordentliches Ergebnis</b>	<b>2.487.014-</b>	<b>2.830.588-</b>	<b>3.077.592-</b>	<b>3.093.462-</b>	<b>3.118.634-</b>	<b>3.143.736-</b>

Teilfinanzplan Ein- und Auszahlungsarten		Ergebnis (€)	Haushaltsansatz (€)		Verpfl.-Erm. (€)	Planung (€)		
		2018	2019	2020	2020	2021	2022	2023
<b>Investitionstätigkeit</b>								
<b>Einzahlungen</b>								
01	aus Zuwendungen für Investitions- maßnahmen	0,00	0	0	0	0	0	0
02	+ aus der Veräußerung von Sachanlagen	0,00	0	0	0	0	0	0
03	+ aus der Veräußerung von Finanzanlagen	0,00	0	0	0	0	0	0
04	+ aus Beiträgen und ähnlichen Entgelten	0,00	0	0	0	0	0	0
05	+ Sonstige Investitionseinzahlungen	0,00	0	0	0	0	0	0
<b>06</b>	<b>= Summe der investiven Einzahlungen</b>	<b>0,00</b>	<b>0</b>	<b>0</b>	<b>0</b>	<b>0</b>	<b>0</b>	<b>0</b>
<b>Auszahlungen</b>								
07	für den Erwerb von Grundstücken und Gebäuden	0,00	0	0	0	0	0	0
08	+ für Baumaßnahmen	0,00	0	0	0	0	0	0
09	+ für den Erwerb von beweglichem Anlagevermögen	6.658,45	1.000	158.500	0	11.000	11.000	6.000
10	+ für den Erwerb von Finanzanlagen	0,00	0	0	0	0	0	0
11	+ von aktivierbaren Zuwendungen	0,00	0	0	0	0	0	0
12	+ Sonstige Investitionsauszahlungen	0,00	0	0	0	0	0	0
<b>13</b>	<b>= Summe der investiven Auszahlungen</b>	<b>6.658,45</b>	<b>1.000</b>	<b>158.500</b>	<b>0</b>	<b>11.000</b>	<b>11.000</b>	<b>6.000</b>
<b>14</b>	<b>= Saldo Investitionstätigkeit (Einzahlungen ./ Auszahlungen)</b>	<b>6.658,45-</b>	<b>1.000-</b>	<b>158.500-</b>	<b>0</b>	<b>11.000-</b>	<b>11.000-</b>	<b>6.000-</b>

<b>Haushaltsplan 2020</b>	<b>Allgemeine Sicherheit und Ordnung Produktgruppe 1201</b>	<b>Vorstandsbereich 1</b>
---------------------------	---	---------------------------

Investitionsmaßnahmen	Ergebnis (€)	Haushaltsansatz (€)		Verpflicht.- ermächt. (€)	Planung (€)				bereitge- stellt bis inkl. 2019	Gesamt- ein- u. -aus- zahlungen
	2018	2019	2020		2020	2021	2022	2023		
<b>Investitionsmaßnahmen oberhalb der festgelegten Wertgrenze</b>										
<b>32001201015001 Umstellung auf Digitalfunk - KOD und VUD</b>										
Auszahlung für den Erwerb von beweglichem Anlagevermögen	0,00	0	100.000	0	10.000	10.000	5.000	5.000	0	130.000
<b>Saldo Maßnahme (Einzahlungen ./. Auszahlungen)</b>	0,00	0	100.000-		10.000-	10.000-	5.000-	5.000-	0	130.000-

<b>Investitionsmaßnahmen unterhalb der festgelegten Wertgrenze</b>										
Einzahlung	0,00	0	0		0	0	0	0		
Auszahlung	6.658,45	1.000	58.500	0	1.000	1.000	1.000	1.000		
<b>Saldo (Einzahlungen ./. Auszahlungen)</b>	6.658,45-	1.000-	58.500-		1.000-	1.000-	1.000-	1.000-		

<b>Gesamtsaldo</b>	6.658,45-	1.000-	158.500-	0	11.000-	11.000-	6.000-	6.000-	0	130.000-
--------------------	-----------	--------	----------	---	---------	---------	--------	--------	---	----------

**Erläuterungen zu Investitionsmaßnahmen****32001201015001 Umstellung auf Digitalfunk (neu)**

Umstellung der Kommunikation zwischen der Leitstelle und dem Kommunalen Ordnungsdienst (KOD) sowie dem Verkehrsüberwachungsdienst (VÜD) auf Digitalfunk.

**Investitionsmaßnahmen unterhalb der festgelegten Wertgrenze**

Maßnahmen in den Jahren	2020	2021	2022	2023
<b><u>Auszahlungen</u></b>				
Anschaffung von Betriebsausstattung	-1.000	-1.000	-1.000	-1.000
Ersatzbeschaffung eines mobilen Einsatzleitfahrzeugs	-49.500	0	0	0
Anschaffung von 2 Pedelecs	-8.000	0	0	0
<b>Summe Auszahlungen</b>	<b>-58.500</b>	<b>-1.000</b>	<b>-1.000</b>	<b>-1.000</b>

**Kurzbeschreibung und Zielsetzung**

Überwachung der Einhaltung gewerberechtlicher Vorschriften (Makler, Spielhallen, Pfandleiher, Versteigerer, Bewachungsgewerbe, Reisegewerbe, Gaststätten, Prostitution, Personen- und Güterkraftverkehr, Marktwesen/Flohmärkte); Führung des Gewerberegisters. Wahrung der Wettbewerbsfähigkeit und der Chancengleichheit der Gewerbetreibenden und des Verbraucherschutzes durch regelmäßige Kontrollen.

Die Produktgruppe umfasst folgendes Produkt:

120201 – Gewerbewesen

**Mittelfristige Ziele für den Planungszeitraum 2020 bis 2023**

- Etablierung von Kontrollen im Bewachungsgewerbe.
- Kompensation der Auswirkungen durch Auslaufen des Glücksspielstaatsvertrages zum 30.06.2021.

**Kurzfristige Ziele für das Planjahr 2020**

- Umsetzung der verschärften Bewachungsverordnung.
- Umsetzung der Änderung der Spielverordnung zum 10. November 2019 (Reduzierung der Geld- oder Warenspielgeräte von bisher drei auf höchstens zwei Geräte je Aufstellort).

**Maßnahmen**

- Bewertung notwendiger Handlungserfordernisse für Spielhallen und Sportwettvermittler wg. Auslaufen des Glücksspielstaatsvertrages zum 30.06.2021.
- Überprüfung der Aufstellorte von Geld- und Warenspielgeräten; Untersagung der Aufstellung überzähliger Geräte.
- Überprüfung des Bestands der Bewachungsunternehmen und des eingesetzten Wachpersonals.
- Beteiligung an ordnungsbehördlichen Kontrollen anderer Ordnungspartner.

Teilergebnisplan Ertrags- und Aufwandsarten		Ergebnis (€)			Haushaltsansatz (€)			Planung (€)		
		2018	2019	2020	2021	2022	2023			
01	Steuern und ähnliche Abgaben	0,00	0	0	0	0	0			
02	+ Zuwendungen und allgemeine Umlagen	93.244,36	69	69	69	69	69			
03	+ Sonstige Transfererträge	0,00	0	0	0	0	0			
04	+ Öffentlich-rechtliche Leistungsentgelte	319.883,32	340.500	340.500	340.500	340.500	340.500			
05	+ Privatrechtliche Leistungsentgelte	0,00	0	0	0	0	0			
06	+ Kostenerstattungen und Kostenumlagen	0,00	0	0	0	0	0			
07	+ Sonstige ordentliche Erträge	16.315,00	1.000	16.000	16.000	16.000	16.000			
08	+ Aktivierte Eigenleistungen	0,00	0	0	0	0	0			
09	+/- Bestandsveränderungen	0,00	0	0	0	0	0			
<b>10</b>	<b>= Ordentliche Erträge</b>	<b>429.442,68</b>	<b>341.569</b>	<b>356.569</b>	<b>356.569</b>	<b>356.569</b>	<b>356.569</b>			
11	- Personalaufwendungen	937.092,50	795.426	859.051	866.175	873.368	880.634			
12	- Versorgungsaufwendungen	0,00	0	0	0	0	0			
13	- Aufwendungen für Sach- und Dienstleistungen	4.500,40	4.220	5.220	5.220	5.220	5.220			
14	- Bilanzielle Abschreibungen	1.332,07	188	188	188	188	188			
15	- Transferaufwendungen	0,00	0	0	0	0	0			
16	- Sonstige ordentliche Aufwendungen	21.617,16	7.314	22.314	22.314	22.314	22.314			
<b>17</b>	<b>= Ordentliche Aufwendungen</b>	<b>964.542,13</b>	<b>807.148</b>	<b>886.773</b>	<b>893.897</b>	<b>901.090</b>	<b>908.356</b>			
<b>18</b>	<b>= Ordentliches Ergebnis (= Zeilen 10 und 17)</b>	<b>535.099,45-</b>	<b>465.579-</b>	<b>530.204-</b>	<b>537.328-</b>	<b>544.521-</b>	<b>551.787-</b>			
19	+ Finanzerträge	0,00	0	0	0	0	0			
20	- Zinsen und sonstige Finanzaufwendungen	0,00	0	0	0	0	0			
<b>21</b>	<b>= Finanzergebnis (= Zeilen 19 und 20)</b>	<b>0,00</b>	<b>0</b>	<b>0</b>	<b>0</b>	<b>0</b>	<b>0</b>			
<b>22</b>	<b>= Ergebnis der laufenden Verwaltungstätigkeit (= Zeilen 18 und 21)</b>	<b>535.099,45-</b>	<b>465.579-</b>	<b>530.204-</b>	<b>537.328-</b>	<b>544.521-</b>	<b>551.787-</b>			
23	+ Außerordentliche Erträge	0,00	0	0	0	0	0			
24	- Außerordentliche Aufwendungen	0,00	0	0	0	0	0			
<b>25</b>	<b>= Außerordentliches Ergebnis (=Zeilen 23 und 24)</b>	<b>0,00</b>	<b>0</b>	<b>0</b>	<b>0</b>	<b>0</b>	<b>0</b>			
<b>26</b>	<b>= Ergebnis vor Berücksichtigung der internen Leistungsbeziehung (=Zeilen 22 und 25)</b>	<b>535.099,45-</b>	<b>465.579-</b>	<b>530.204-</b>	<b>537.328-</b>	<b>544.521-</b>	<b>551.787-</b>			
27	+ Erträge aus internen Leistungsbeziehungen	0,00	0	0	0	0	0			
28	- Aufwendungen aus internen Leistungsbeziehungen	27.814,00	27.814	27.814	27.814	27.814	27.814			
<b>29</b>	<b>= Teilergebnis (= Zeilen 26, 27, 28)</b>	<b>562.913,45-</b>	<b>493.393-</b>	<b>558.018-</b>	<b>565.142-</b>	<b>572.335-</b>	<b>579.601-</b>			

**Erläuterungen zum Teilergebnisplan**

<b>Zeile</b>	
<b>07</b>	Der Ansatz für Zwangsgelder konnte erhöht werden und wurde an Vorjahresergebnisse angepasst.
<b>16</b>	Der Ansatz für Wertkorrekturen aus Forderungen musste erhöht werden und wurde an Vorjahresergebnisse angepasst.

**Erläuterungen zu Abweichungen bei Kennzahlen**Produkt 120201 Gewerbeangelegenheiten

Kontrollmaßnahmen und Beratungsangebote nach dem Prostituiertenschutzgesetz führen erfahrungsgemäß auch zu Verdrängungseffekten und bewirken rückläufige Fallzahlen bei Erlaubnissen und Anmeldebescheinigungen.  
Bis zum Ablauf des Glücksspielstaatsvertrages zum 30.06.2021 wird sich die Zahl der zu treffenden glücksspielrechtlichen Entscheidungen stetig verringern.



## Produkt 120201 Gewerbeangelegenheiten

## Kurzbeschreibung

Überwachung der Einhaltung gewerberechtlicher Vorschriften (Gewerbeerlaubnisse, Reisegewerbe, Marktweesen, Gaststätten, Güterkraftverkehr, Personenbeförderung). Führung des Gewberegisters, Wahrung der Wettbewerbsfähigkeit und der Chancengleichheit der Gewerbetreibenden und des Verbraucherschutzes durch regelmäßige Kontrollen.

	Ergebnis	Ansatz		Planung		
	2018	2019	2020	2021	2022	2023
<b>Wirkungen/Leistungen (Kunde/Bürger)</b>						
- Kontrollen von Gewerbebetrieben	515,0 ST	420,0 ST	420,0 ST	420,0 ST	420,0 ST	420,0 ST
- davon Gaststätten, u. a. Shisha-Bars		300,0 ST	280,0 ST	300,0 ST	300,0 ST	300,0 ST
- davon Prostitutionsstätten/Prostituierte		50,0 ST	50,0 ST	50,0 ST	50,0 ST	50,0 ST
- davon Bewachungsgewerbe		30,0 ST	50,0 ST	30,0 ST	30,0 ST	30,0 ST
- davon Flohmärkte		10,0 ST	10,0 ST	10,0 ST	10,0 ST	10,0 ST
- davon sonst. Gewerbebetriebe		30,0 ST	30,0 ST	30,0 ST	30,0 ST	30,0 ST
- Erlaubnisse Prostituiertenschutzgesetz		40,0 ST	20,0 ST	20,0 ST	20,0 ST	20,0 ST
- Anmeldebescheinigungen Prostituierte		100,0 ST	80,0 ST	60,0 ST	60,0 ST	60,0 ST
- Erteil./Versag. glückspieler. Erlaubnisse		50,0 ST	28,0 ST	2,0 ST	2,0 ST	2,0 ST
<b>Ergebnis</b>						
Erträge	429.443	341.569	356.569	356.569	356.569	356.569
- Aufwendungen	964.542	807.148	886.773	893.897	901.090	908.356
<b>= Ordentliches Ergebnis</b>	<b>535.099-</b>	<b>465.579-</b>	<b>530.204-</b>	<b>537.328-</b>	<b>544.521-</b>	<b>551.787-</b>

## Summe 1202 - Gewerbewesen

	Ergebnis	Ansatz		Planung		
	2018	2019	2020	2021	2022	2023
<b>Ergebnis</b>						
Erträge	429.443	341.569	356.569	356.569	356.569	356.569
- Aufwendungen	964.542	807.148	886.773	893.897	901.090	908.356
<b>= Ordentliches Ergebnis</b>	<b>535.099-</b>	<b>465.579-</b>	<b>530.204-</b>	<b>537.328-</b>	<b>544.521-</b>	<b>551.787-</b>

**Kurzbeschreibung**

Verbraucherschutz: Gesundheitsschutz und Schutz vor Irreführung und Täuschung

Veterinärwesen: Tierschutz, Tierseuchenbekämpfung, Futtermittel-, Tierarzneimittelüberwachung

Lebensmittelüberwachung: Betriebskontrollen, Probennahmen

Fleischhygiene: Leberdier-, Fleisch-, Trichinen-, Hemmstoffuntersuchungen, Exporte

Die Produktgruppe umfasst folgende Produkte:

120501 – Veterinärwesen

120502 – Lebensmittelüberwachung

120503 – Fleischhygiene

<b>Produkt</b>	<b>Mittelfristige Ziele für den Planungszeitraum 2020 bis 2023</b>	<b>Kurzfristige Ziele für das Planungsjahr 2020</b>	<b>Maßnahmen zur Erreichung der Ziele (ggfls. Kennzahlen)</b>
120501 – Veterinärwesen	Schutz der Tiere, Überwachung der städtischen Katzen-schutz-Verordnung und des Tierheimes, Pflege der interkommunalen Zusammen-arbeit im Tierseuchenkrisen-Fall, Prävention und Bekämpfung von Tier-seuchen, Erhaltung der Funktionsfähigkeit des Labors	Ablaufregelung und Präven-tion im Tierseuchenfall, Sicherstellung der Tierarzneimittelüberwachung	Überwachung des Tierheimes, Krisenmanagement, Überwachung von Tierhaltern, Durchführung einer Tierseuchenübung, Überwachung der tierärztlichen Hausapotheken

120502 – Lebensmittelüberwachung	Erhöhung der Anzahl der überwachten Betriebe, Betreuung der EG-Betriebe, risikoorientierte Probenentnahme, Verfolgung von Beschwerden	Kompensation der Personalausfälle, Sicherstellung der Anwendung von Überwachungsprogrammen	Kontrollen, Probennahmen, Durchführung der Überwachungsprogramme
120503 – Fleischhygiene	Sicherstellung der Exporte, Sicherstellen der amtlichen Aufgaben auf dem Schlachthof	Aufstellung und Anwendung der veränderten Gebührensatzung, Erhöhung der Mitarbeiterzufriedenheit	Überwachung, Beauftragung eines Unternehmens zur Aufstellung der Gebührensatzung, Erprobung eines optimierten Arbeitszeitmodells
Alle Produkte	Optimierung des Schutzes der Verbraucher, Qualitätssicherung	Mitarbeitergewinnung	Durchführung behördlicher Maßnahmen, Ausbildung von Mitarbeitern
	<b>Risiken</b> Krisenbewältigung (Tierseuchen), Abhängigkeit von Schlachtzahlen bei der amtlichen Tätigkeit am Schlachthof		

Teilergebnisplan Ertrags- und Aufwandsarten		Ergebnis (€)			Haushaltsansatz (€)			Planung (€)		
		2018	2019	2020	2021	2022	2023			
01	Steuern und ähnliche Abgaben	0,00	0	0	0	0	0			
02	+ Zuwendungen und allgemeine Umlagen	105,44	105	105	105	105	105			
03	+ Sonstige Transfererträge	0,00	0	0	0	0	0			
04	+ Öffentlich-rechtliche Leistungsentgelte	1.379.500,46	1.643.700	1.495.500	1.495.500	1.495.500	1.495.500			
05	+ Privatrechtliche Leistungsentgelte	0,00	0	0	0	0	0			
06	+ Kostenerstattungen und Kostenumlagen	5.932,95	4.550	5.000	5.000	5.000	5.000			
07	+ Sonstige ordentliche Erträge	2.474,45	4.350	2.200	2.200	2.200	2.200			
08	+ Aktivierte Eigenleistungen	0,00	0	0	0	0	0			
09	+/- Bestandsveränderungen	0,00	0	0	0	0	0			
<b>10</b>	<b>= Ordentliche Erträge</b>	<b>1.388.013,30</b>	<b>1.652.705</b>	<b>1.502.805</b>	<b>1.502.805</b>	<b>1.502.805</b>	<b>1.502.805</b>			
11	- Personalaufwendungen	2.854.726,36	3.020.103	2.839.081	2.866.950	2.895.093	2.923.524			
12	- Versorgungsaufwendungen	0,00	0	0	0	0	0			
13	- Aufwendungen für Sach- und Dienstleistungen	875.971,31	927.290	967.100	952.100	952.100	952.100			
14	- Bilanzielle Abschreibungen	5.405,10	6.143	8.227	8.227	8.227	8.113			
15	- Transferaufwendungen	370.500,00	411.050	437.000	437.000	437.000	437.000			
16	- Sonstige ordentliche Aufwendungen	37.400,51	65.341	74.420	74.420	74.420	74.420			
<b>17</b>	<b>= Ordentliche Aufwendungen</b>	<b>4.144.003,28</b>	<b>4.429.927</b>	<b>4.325.828</b>	<b>4.338.697</b>	<b>4.366.840</b>	<b>4.395.157</b>			
<b>18</b>	<b>= Ordentliches Ergebnis (= Zeilen 10 und 17)</b>	<b>2.755.989,98-</b>	<b>2.777.221-</b>	<b>2.823.023-</b>	<b>2.835.892-</b>	<b>2.864.035-</b>	<b>2.892.352-</b>			
19	+ Finanzerträge	0,00	0	0	0	0	0			
20	- Zinsen und sonstige Finanzaufwendungen	0,00	0	0	0	0	0			
<b>21</b>	<b>= Finanzergebnis (= Zeilen 19 und 20)</b>	<b>0,00</b>	<b>0</b>	<b>0</b>	<b>0</b>	<b>0</b>	<b>0</b>			
<b>22</b>	<b>= Ergebnis der laufenden Verwaltungstätigkeit (= Zeilen 18 und 21)</b>	<b>2.755.989,98-</b>	<b>2.777.221-</b>	<b>2.823.023-</b>	<b>2.835.892-</b>	<b>2.864.035-</b>	<b>2.892.352-</b>			
23	+ Außerordentliche Erträge	0,00	0	0	0	0	0			
24	- Außerordentliche Aufwendungen	0,00	0	0	0	0	0			
<b>25</b>	<b>= Außerordentliches Ergebnis (=Zeilen 23 und 24)</b>	<b>0,00</b>	<b>0</b>	<b>0</b>	<b>0</b>	<b>0</b>	<b>0</b>			
<b>26</b>	<b>= Ergebnis vor Berücksichtigung der internen Leistungsbeziehung (=Zeilen 22 und 25)</b>	<b>2.755.989,98-</b>	<b>2.777.221-</b>	<b>2.823.023-</b>	<b>2.835.892-</b>	<b>2.864.035-</b>	<b>2.892.352-</b>			
27	+ Erträge aus internen Leistungsbeziehungen	0,00	0	0	0	0	0			
28	- Aufwendungen aus internen Leistungsbeziehungen	164.634,00	171.023	182.735	182.903	183.075	183.251			
<b>29</b>	<b>= Teilergebnis (= Zeilen 26, 27, 28)</b>	<b>2.920.623,98-</b>	<b>2.948.244-</b>	<b>3.005.758-</b>	<b>3.018.795-</b>	<b>3.047.110-</b>	<b>3.075.603-</b>			

**Erläuterungen zum Teilergebnisplan**

<b>Zeile</b>	
<b>04</b>	Der Haushaltsansatz umfasst mit rd. 1,35 Mio. € überwiegend die Verwaltungsgebühren für Fleischuntersuchungen.
<b>13</b>	Der Großteil des Haushaltsansatzes entfällt mit rd. 0,56 Mio. € auf den Trägeranteil des Chemischen Veterinäruntersuchungsamtes Münsterland-Emscher-Lippe und mit rd. 0,25 Mio. € auf die an das Land zu entrichtenden Untersuchungsgebühren.
<b>15</b>	Der Planansatz beinhaltet den Zuschuss an die Verbraucherberatung von rd. 85.000 €. Für die Zuschussgewährung an das Tierheim werden 0,35 Mio. € eingeplant.
<b>16</b>	Die sonstigen ordentlichen Aufwendungen setzen sich aus den Kosten für Dienstkleidung, Akkreditierungsaufwand für das Labor, Leasingkosten, Fachliteratur, Reisekosten, Bürobedarf und den Wertkorrekturen von Forderungen zusammen.

## Produkt 120501 Veterinärwesen

## Kurzbeschreibung

Vorbeugende und akute Tierseuchenbekämpfung, Überprüfen der Tierhaltung, Erteilen von Erlaubnissen und Genehmigungen sowie Erlass von Ordnungsverfügungen nach dem Tierschutz- und Tierseuchengesetz, Überwachen des Tierarzneimittelverkehrs und des Futtermitelesatzes.

	Ergebnis	Ansatz		Planung		
	2018	2019	2020	2021	2022	2023
<b>Wirkungen/Leistungen (Kunde/Bürger)</b>						
- Beschwerdefälle im Tierschutz	308,0 ST	350,0 ST				
- Anzahl Tiertage	55.970,0 ST	47.500,0 ST				
- Auslastung Tierheimkontingent			100,00 %	100,00 %	100,00 %	100,00 %
<b>Ergebnis</b>						
Erträge	46.253	48.105	49.705	49.705	49.705	49.705
- Aufwendungen	661.171	718.368	748.492	751.310	754.153	757.027
<b>= Ordentliches Ergebnis</b>	<b>614.918-</b>	<b>670.262-</b>	<b>698.786-</b>	<b>701.604-</b>	<b>704.447-</b>	<b>707.321-</b>

## Produkt 120502 Lebensmittelüberwachung

## Kurzbeschreibung

Überwachen von Betrieben, Einrichtungen und Erzeugnissen.

	Ergebnis	Ansatz		Planung		
	2018	2019	2020	2021	2022	2023
<b>Strukturzahlen</b>						
- Betriebe	3.902,0 ST	3.900,0 ST				
<b>Wirkungen/Leistungen (Kunde/Bürger)</b>						
- Kontrollen, planmäßig	1.301,0 ST	1.600,0 ST				
- Kontrollen, außerplanmäßig	594,0 ST	850,0 ST				
- Amtliche Probenentnahmen	1.515,0 ST	1.475,0 ST				
- Ordnungsbehördl. Eingr. bei Kontrollen	1.503,0 ST	1.940,0 ST				
- Ordnungsbehördl. Eingr. bei Probeentn.	447,0 ST	300,0 ST				

## Produkt 120502 Lebensmittelüberwachung

	Ergebnis	Ansatz		Planung		
	2018	2019	2020	2021	2022	2023
<b>Prozesse (Geschäftsbetrieb)</b>						
- Erfüllungsquote Plankontrollen			50,00 %	50,00 %	50,00 %	50,00 %
- Erfüllungsquote Probeentnahmen			100,00 %	100,00 %	100,00 %	100,00 %
<b>Ergebnis</b>						
Erträge	56.842	104.500	103.000	103.000	103.000	103.000
- Aufwendungen	1.419.320	1.461.434	1.559.830	1.568.313	1.576.879	1.585.535
<b>= Ordentliches Ergebnis</b>	<b>1.362.478-</b>	<b>1.356.934-</b>	<b>1.456.830-</b>	<b>1.465.313-</b>	<b>1.473.879-</b>	<b>1.482.535-</b>

## Produkt 120503 Fleischhygiene

<b>Kurzbeschreibung</b>						
Durchführen der Schlachtier- und Fleischuntersuchung einschl. Hygieneüberwachung, Hygieneüberwachung in EU-zugelassenen Betrieben, Überprüfen von Waren bei der Ein-/Ausfuhr.						
	Ergebnis	Ansatz		Planung		
	2018	2019	2020	2021	2022	2023
<b>Wirkungen/Leistungen (Kunde/Bürger)</b>						
- Untersuchung von Schweinen	1.017.684,0 ST	1.200.000,0 ST				
- Untersuchte Schlachttiere			1.200.000,0 ST	1.200.000,0 ST	1.200.000,0 ST	1.200.000,0 ST
<b>Ergebnis</b>						
Erträge	1.284.918	1.500.100	1.350.100	1.350.100	1.350.100	1.350.100
- Aufwendungen	2.063.512	2.250.124	2.017.506	2.019.074	2.035.808	2.052.595
<b>= Ordentliches Ergebnis</b>	<b>778.594-</b>	<b>750.024-</b>	<b>667.406-</b>	<b>668.974-</b>	<b>685.708-</b>	<b>702.495-</b>

## Summe 1205 - Verbraucherschutz

	Ergebnis	Ansatz			Planung		
	2018	2019	2020	2021	2022	2023	
<b>Ergebnis</b>							
Erträge	1.388.013	1.652.705	1.502.805	1.502.805	1.502.805	1.502.805	
- Aufwendungen	4.144.003	4.429.927	4.325.828	4.338.697	4.366.840	4.395.157	
<b>= Ordentliches Ergebnis</b>	<b>2.755.990-</b>	<b>2.777.221-</b>	<b>2.823.023-</b>	<b>2.835.892-</b>	<b>2.864.035-</b>	<b>2.892.352-</b>	



Teilfinanzplan Ein- und Auszahlungsarten		Ergebnis (€)		Haushaltsansatz (€)		Verpfl.-Erm. (€)	Planung (€)		
		2018	2019	2020	2020	2021	2022	2023	
<b>Investitionstätigkeit</b>									
<b>Einzahlungen</b>									
01	aus Zuwendungen für Investitions- maßnahmen	0,00	0	0	0	0	0	0	0
02	+ aus der Veräußerung von Sachanlagen	0,00	0	0	0	0	0	0	0
03	+ aus der Veräußerung von Finanzanlagen	0,00	0	0	0	0	0	0	0
04	+ aus Beiträgen und ähnlichen Entgelten	0,00	0	0	0	0	0	0	0
05	+ Sonstige Investitionseinzahlungen	0,00	0	0	0	0	0	0	0
<b>06</b>	<b>= Summe der investiven Einzahlungen</b>	<b>0,00</b>	<b>0</b>	<b>0</b>	<b>0</b>	<b>0</b>	<b>0</b>	<b>0</b>	<b>0</b>
<b>Auszahlungen</b>									
07	für den Erwerb von Grundstücken und Gebäuden	0,00	0	0	0	0	0	0	0
08	+ für Baumaßnahmen	0,00	0	0	0	0	0	0	0
09	+ für den Erwerb von beweglichem Anlagevermögen	8.014,72	8.000	11.200	0	11.200	11.200	11.200	11.200
10	+ für den Erwerb von Finanzanlagen	0,00	0	0	0	0	0	0	0
11	+ von aktivierbaren Zuwendungen	0,00	0	0	0	0	0	0	0
12	+ Sonstige Investitionsauszahlungen	0,00	0	0	0	0	0	0	0
<b>13</b>	<b>= Summe der investiven Auszahlungen</b>	<b>8.014,72</b>	<b>8.000</b>	<b>11.200</b>	<b>0</b>	<b>11.200</b>	<b>11.200</b>	<b>11.200</b>	<b>11.200</b>
<b>14</b>	<b>= Saldo Investitionstätigkeit (Einzahlungen ./ Auszahlungen)</b>	<b>8.014,72-</b>	<b>8.000-</b>	<b>11.200-</b>	<b>0</b>	<b>11.200-</b>	<b>11.200-</b>	<b>11.200-</b>	<b>11.200-</b>

Investitionsmaßnahmen	Ergebnis (€)	Haushaltsansatz (€)		Verpflicht.- ermächt. (€)	Planung (€)				bereitge- stellt bis inkl. 2019	Gesamt- ein- u. -aus- zahlungen
	2018	2019	2020	2020	2021	2022	2023	spätere Jahre		

**Investitionsmaßnahmen unterhalb der festgelegten Wertgrenze**

Einzahlung	0,00	0	0		0	0	0	0		
Auszahlung	8.014,72	8.000	11.200	0	11.200	11.200	11.200	11.200		
<b>Saldo (Einzahlungen ./. Auszahlungen)</b>	8.014,72-	8.000-	11.200-		11.200-	11.200-	11.200-	11.200-		
<b>Gesamtsaldo</b>	8.014,72-	8.000-	11.200-	0	11.200-	11.200-	11.200-	11.200-		

**Erläuterungen zu Investitionsmaßnahmen**Investitionsmaßnahmen unterhalb der festgelegten Wertgrenze

Maßnahmen in den Jahren	2020	2021	2022	2023
<u>Auszahlungen</u>				
Anschaffung von Kleingeräten für				
- das Veterinärwesen	-3.700	-3.700	-3.700	-3.700
- die Lebensmittelüberwachung	-1.500	-1.500	-1.500	-1.500
- die Fleischhygiene	-6.000	-6.000	-6.000	-6.000
<b>Summe Auszahlungen</b>	<b>-11.200</b>	<b>-11.200</b>	<b>-11.200</b>	<b>-11.200</b>

**Kurzbeschreibung und Zielsetzung**

Prüfung und Ahndung der von anderen Dienststellen wie z. B. den Referaten Öffentliche Sicherheit und Ordnung, Bürgerservice, Umwelt sowie GELSENDIENSTE und der Polizei festgestellten Ordnungswidrigkeiten.

Die Produktgruppe umfasst folgende Produkte:

- 120601 - Allgemeine Ordnungswidrigkeiten und Verkehrsordnungswidrigkeiten
- 120602 - Kommunale Verkehrsüberwachung

**Mittelfristige Ziele für den Planungszeitraum 2020 bis 2023**

Die Einstellungsquote bei Ordnungswidrigkeitenverfahren soll ab 2021 bis auf 5,00 % gesenkt werden.

**Kurzfristige Ziele für das Planjahr 2020**

Senken der Einstellungsquote bei Ordnungswidrigkeitenverfahren auf 5,10 %.

**Maßnahmen**

Qualitätssicherung bei der für die Durchführung von Ordnungswidrigkeitenanzeigen ausschlaggebenden Anzeigenfertigung durch gezielte und verstärkte Zusammenarbeit mit den og. Dienststellen, GELSENDIENSTE und der Polizei.

Teilergebnisplan Ertrags- und Aufwandsarten		Ergebnis (€)			Haushaltsansatz (€)			Planung (€)		
		2018	2019	2020	2021	2022	2023			
01	Steuern und ähnliche Abgaben	0,00	0	0	0	0	0			
02	+ Zuwendungen und allgemeine Umlagen	1.175,44	714	714	714	714	659			
03	+ Sonstige Transfererträge	0,00	0	0	0	0	0			
04	+ Öffentlich-rechtliche Leistungsentgelte	22.168,00	22.500	22.500	22.500	22.500	22.500			
05	+ Privatrechtliche Leistungsentgelte	0,00	0	0	0	0	0			
06	+ Kostenerstattungen und Kostenumlagen	0,00	0	0	0	0	0			
07	+ Sonstige ordentliche Erträge	4.198.021,11	5.799.065	5.799.065	5.799.065	5.799.065	5.799.065			
08	+ Aktivierte Eigenleistungen	0,00	0	0	0	0	0			
09	+/- Bestandsveränderungen	0,00	0	0	0	0	0			
<b>10</b>	<b>= Ordentliche Erträge</b>	<b>4.221.364,55</b>	<b>5.822.279</b>	<b>5.822.279</b>	<b>5.822.279</b>	<b>5.822.279</b>	<b>5.822.224</b>			
11	- Personalaufwendungen	1.464.657,44	1.411.086	1.473.560	1.487.263	1.501.100	1.515.081			
12	- Versorgungsaufwendungen	103,00	0	0	0	0	0			
13	- Aufwendungen für Sach- und Dienstleistungen	1.524,98	12.500	12.500	12.500	12.500	12.500			
14	- Bilanzielle Abschreibungen	1.977,49	1.156	1.156	1.156	1.156	972			
15	- Transferaufwendungen	0,00	0	0	0	0	0			
16	- Sonstige ordentliche Aufwendungen	36.576,74	56.077	56.077	56.077	56.077	56.077			
<b>17</b>	<b>= Ordentliche Aufwendungen</b>	<b>1.504.839,65</b>	<b>1.480.819</b>	<b>1.543.293</b>	<b>1.556.996</b>	<b>1.570.833</b>	<b>1.584.630</b>			
<b>18</b>	<b>= Ordentliches Ergebnis (= Zeilen 10 und 17)</b>	<b>2.716.524,90</b>	<b>4.341.460</b>	<b>4.278.986</b>	<b>4.265.283</b>	<b>4.251.446</b>	<b>4.237.594</b>			
19	+ Finanzerträge	0,00	0	0	0	0	0			
20	- Zinsen und sonstige Finanzaufwendungen	0,00	0	0	0	0	0			
<b>21</b>	<b>= Finanzergebnis (= Zeilen 19 und 20)</b>	<b>0,00</b>	<b>0</b>	<b>0</b>	<b>0</b>	<b>0</b>	<b>0</b>			
<b>22</b>	<b>= Ergebnis der laufenden Verwaltungstätigkeit (= Zeilen 18 und 21)</b>	<b>2.716.524,90</b>	<b>4.341.460</b>	<b>4.278.986</b>	<b>4.265.283</b>	<b>4.251.446</b>	<b>4.237.594</b>			
23	+ Außerordentliche Erträge	0,00	0	0	0	0	0			
24	- Außerordentliche Aufwendungen	0,00	0	0	0	0	0			
<b>25</b>	<b>= Außerordentliches Ergebnis (=Zeilen 23 und 24)</b>	<b>0,00</b>	<b>0</b>	<b>0</b>	<b>0</b>	<b>0</b>	<b>0</b>			
<b>26</b>	<b>= Ergebnis vor Berücksichtigung der internen Leistungsbeziehung (=Zeilen 22 und 25)</b>	<b>2.716.524,90</b>	<b>4.341.460</b>	<b>4.278.986</b>	<b>4.265.283</b>	<b>4.251.446</b>	<b>4.237.594</b>			
27	+ Erträge aus internen Leistungsbeziehungen	0,00	0	0	0	0	0			
28	- Aufwendungen aus internen Leistungsbeziehungen	376.842,00	574.842	574.842	574.842	574.842	574.842			
<b>29</b>	<b>= Teilergebnis (= Zeilen 26, 27, 28)</b>	<b>2.339.682,90</b>	<b>3.766.618</b>	<b>3.704.144</b>	<b>3.690.441</b>	<b>3.676.604</b>	<b>3.662.752</b>			

**Produkt 120601 Allgemeine Ordnungswidrigkeiten und Verkehrsordnungswidrigkeiten****Kurzbeschreibung**

Prüfung und Ahndung festgestellter Ordnungswidrigkeiten (OWI). Beratung der Dienststellen in OWI-Angelegenheiten. Zusammenarbeit mit der Justiz und den Organen der Rechtspflege.

	Ergebnis	Ansatz		Planung		
	2018	2019	2020	2021	2022	2023
<b>Wirkungen/Leistungen (Kunde/Bürger)</b>						
- Ordnungswidrigkeitenanzeigen eingestellt	6,36 %	5,10 %	5,10 %	5,00 %	5,00 %	5,00 %
<b>Ergebnis</b>						
Erträge	1.744.253	1.720.561	1.720.561	1.720.561	1.720.561	1.720.506
- Aufwendungen	783.808	757.428	841.773	849.388	857.076	864.661
<b>= Ordentliches Ergebnis</b>	<b>960.445</b>	<b>963.133</b>	<b>878.788</b>	<b>871.173</b>	<b>863.485</b>	<b>855.844</b>

**Produkt 120602 Kommunale Verkehrsüberwachung****Kurzbeschreibung**

Prüfung und Ahndung der von Referat Öffentliche Sicherheit und Ordnung im Rahmen der Kommunalen Verkehrsüberwachung festgestellten Ordnungswidrigkeiten aus Halt- und Parkverstößen und Geschwindigkeitsüberwachung.

	Ergebnis	Ansatz		Planung		
	2018	2019	2020	2021	2022	2023
<b>Ergebnis</b>						
Erträge	2.477.112	4.101.718	4.101.718	4.101.718	4.101.718	4.101.718
- Aufwendungen	721.031	723.391	701.520	707.608	713.757	719.968
<b>= Ordentliches Ergebnis</b>	<b>1.756.080</b>	<b>3.378.326</b>	<b>3.400.197</b>	<b>3.394.109</b>	<b>3.387.960</b>	<b>3.381.749</b>

**Summe 1206 - Durchführung von Ordnungswidrigkeitenverfahren**

	Ergebnis	Ansatz		Planung		
	2018	2019	2020	2021	2022	2023
<b>Ergebnis</b>						
Erträge	4.221.365	5.822.279	5.822.279	5.822.279	5.822.279	5.822.224
- Aufwendungen	1.504.840	1.480.819	1.543.293	1.556.996	1.570.833	1.584.630
<b>= Ordentliches Ergebnis</b>	<b>2.716.525</b>	<b>4.341.460</b>	<b>4.278.986</b>	<b>4.265.283</b>	<b>4.251.446</b>	<b>4.237.594</b>

Teilfinanzplan Ein- und Auszahlungsarten		Ergebnis (€)	Haushaltsansatz (€)		Verpfl.-Erm. (€)	Planung (€)		
		2018	2019	2020	2020	2021	2022	2023
<b>Investitionstätigkeit</b>								
<b>Einzahlungen</b>								
01	aus Zuwendungen für Investitions- maßnahmen	0,00	0	0	0	0	0	0
02	+ aus der Veräußerung von Sachanlagen	0,00	0	0	0	0	0	0
03	+ aus der Veräußerung von Finanzanlagen	0,00	0	0	0	0	0	0
04	+ aus Beiträgen und ähnlichen Entgelten	0,00	0	0	0	0	0	0
05	+ Sonstige Investitionseinzahlungen	0,00	0	0	0	0	0	0
<b>06</b>	<b>= Summe der investiven Einzahlungen</b>	<b>0,00</b>	<b>0</b>	<b>0</b>	<b>0</b>	<b>0</b>	<b>0</b>	<b>0</b>
<b>Auszahlungen</b>								
07	für den Erwerb von Grundstücken und Gebäuden	0,00	0	0	0	0	0	0
08	+ für Baumaßnahmen	0,00	0	0	0	0	0	0
09	+ für den Erwerb von beweglichem Anlagevermögen	360,00	500	500	0	500	500	500
10	+ für den Erwerb von Finanzanlagen	0,00	0	0	0	0	0	0
11	+ von aktivierbaren Zuwendungen	0,00	0	0	0	0	0	0
12	+ Sonstige Investitionsauszahlungen	0,00	0	0	0	0	0	0
<b>13</b>	<b>= Summe der investiven Auszahlungen</b>	<b>360,00</b>	<b>500</b>	<b>500</b>	<b>0</b>	<b>500</b>	<b>500</b>	<b>500</b>
<b>14</b>	<b>= Saldo Investitionstätigkeit (Einzahlungen ./ Auszahlungen)</b>	<b>360,00-</b>	<b>500-</b>	<b>500-</b>	<b>0</b>	<b>500-</b>	<b>500-</b>	<b>500-</b>

Investitionsmaßnahmen	Ergebnis (€)	Haushaltsansatz (€)		Verpflicht.- ermächt. (€)	Planung (€)				bereitge- stellt bis inkl. 2019	Gesamt- ein- u. -aus- zahlungen
	2018	2019	2020	2020	2021	2022	2023	spätere Jahre		

**Investitionsmaßnahmen unterhalb der festgelegten Wertgrenze**

Einzahlung	0,00	0	0		0	0	0	0		
Auszahlung	360,00	500	500	0	500	500	500	500		
<b>Saldo (Einzahlungen ./. Auszahlungen)</b>	360,00-	500-	500-		500-	500-	500-	500-		
<b>Gesamtsaldo</b>	360,00-	500-	500-	0	500-	500-	500-	500-		



**Erläuterungen zu Investitionsmaßnahmen**Investitionsmaßnahmen unterhalb der festgelegten Wertgrenze

Maßnahmen in den Jahren	2020	2021	2022	2023
<u>Auszahlungen</u>				
Anschaffung von Betriebsausstattung	-500	-500	-500	-500

**Kurzbeschreibung und Zielsetzung**

Gewährleistung und Erhöhung der Sicherheit im Straßenverkehr, Erhöhung der Akzeptanz der Verkehrsregeln sowie Herbeiführung eines angemessenen Verhaltens bei den Verkehrsteilnehmern durch Maßnahmen zur Überwachung des fließenden Verkehrs mit mobilen und stationären Anlagen und durch Maßnahmen zur Überwachung des ruhenden Verkehrs. Beseitigung von Verkehrsstörungen und Unfallhäufungsstellen.

Gewährleistung der Sicherheit und Leichtigkeit des Verkehrs bei der Durchführung von Veranstaltungen, der Nutzung öffentlicher Verkehrsflächen über den Gemeingebrauch hinaus sowie bei der Durchführung genehmigungspflichtiger Groß- und Schwertransporte. Wahrung des in den Gestaltungsregeln festgelegten Erscheinungsbildes der Verkehrsflächen.

Die Produktgruppe umfasst folgendes Produkt:  
120701 - Sicherheit und Ordnung des Verkehrs

**Mittelfristige Ziele für den Planungszeitraum 2020 bis 2023**

Förderung eines adäquaten Verhaltens der Verkehrsteilnehmer, der Sicherheit im Straßenverkehr und der Parkgerechtigkeit durch Maßnahmen zur Reduzierung des allgemeinen Geschwindigkeitsniveaus und zur Verminderung von Verkehrsverstößen. Beseitigung von Verkehrsstörungen und Unfallhäufungsstellen. Der Missachtung von Verkehrsregeln soll entgegengewirkt werden.

Gewährleistung der Sicherheit und Leichtigkeit des Verkehrs bei der Durchführung von Veranstaltungen, der Nutzung öffentlicher Verkehrsflächen über den Gemeingebrauch hinaus sowie bei der Durchführung genehmigungspflichtiger Groß- und Schwertransporte.

**Kurzfristige Ziele für das Planjahr 2020**

- Intensivierung der Überwachung des ruhenden und fließenden Straßenverkehrs
- Weiterentwicklung des Verfahrens zur Genehmigung von Groß- und Schwertransporten

**Maßnahmen**

- Überprüfung der Messstellen und Steigerung der Kontrolldichte mittels häufigerem Anfahren der Messstellen zur Überwachung des fließenden Verkehrs
- Fortsetzung der konzeptionellen Neuausrichtung der Überwachungstätigkeit
- Optimierung der Verfahrensabläufe im Rahmen der Genehmigung von Groß- und Schwertransporten
- Verknüpfung der Verfahrensabläufe mit Infrastrukturdaten

Teilergebnisplan Ertrags- und Aufwandsarten		Ergebnis (€)			Haushaltsansatz (€)			Planung (€)		
		2018	2019	2020	2021	2022	2023			
01	Steuern und ähnliche Abgaben	0,00	0	0	0	0	0			
02	+ Zuwendungen und allgemeine Umlagen	113,53	114	114	114	114	114			
03	+ Sonstige Transfererträge	0,00	0	0	0	0	0			
04	+ Öffentlich-rechtliche Leistungsentgelte	934.953,17	998.150	998.150	998.150	998.150	998.150			
05	+ Privatrechtliche Leistungsentgelte	0,00	0	0	0	0	0			
06	+ Kostenerstattungen und Kostenumlagen	45.510,50	16.600	40.000	40.000	40.000	40.000			
07	+ Sonstige ordentliche Erträge	718,83	100	100	100	100	100			
08	+ Aktivierte Eigenleistungen	0,00	0	0	0	0	0			
09	+/- Bestandsveränderungen	0,00	0	0	0	0	0			
<b>10</b>	<b>= Ordentliche Erträge</b>	<b>981.296,03</b>	<b>1.014.964</b>	<b>1.038.364</b>	<b>1.038.364</b>	<b>1.038.364</b>	<b>1.038.364</b>			
11	- Personalaufwendungen	2.241.086,61	1.996.658	2.678.368	2.703.993	2.729.875	2.756.014			
12	- Versorgungsaufwendungen	0,00	0	0	0	0	0			
13	- Aufwendungen für Sach- und Dienstleistungen	124.340,51	255.450	260.250	220.250	220.250	220.250			
14	- Bilanzielle Abschreibungen	51.514,68	30.726	48.791	65.908	65.908	65.908			
15	- Transferaufwendungen	0,00	0	0	0	0	0			
16	- Sonstige ordentliche Aufwendungen	76.516,93	230.300	240.300	240.300	240.300	240.300			
<b>17</b>	<b>= Ordentliche Aufwendungen</b>	<b>2.493.458,73</b>	<b>2.513.134</b>	<b>3.227.709</b>	<b>3.230.451</b>	<b>3.256.333</b>	<b>3.282.472</b>			
<b>18</b>	<b>= Ordentliches Ergebnis (= Zeilen 10 und 17)</b>	<b>1.512.162,70-</b>	<b>1.498.171-</b>	<b>2.189.345-</b>	<b>2.192.087-</b>	<b>2.217.969-</b>	<b>2.244.108-</b>			
19	+ Finanzerträge	0,00	0	0	0	0	0			
20	- Zinsen und sonstige Finanzaufwendungen	0,00	0	0	0	0	0			
<b>21</b>	<b>= Finanzergebnis (= Zeilen 19 und 20)</b>	<b>0,00</b>	<b>0</b>	<b>0</b>	<b>0</b>	<b>0</b>	<b>0</b>			
<b>22</b>	<b>= Ergebnis der laufenden Verwaltungstätigkeit (= Zeilen 18 und 21)</b>	<b>1.512.162,70-</b>	<b>1.498.171-</b>	<b>2.189.345-</b>	<b>2.192.087-</b>	<b>2.217.969-</b>	<b>2.244.108-</b>			
23	+ Außerordentliche Erträge	0,00	0	0	0	0	0			
24	- Außerordentliche Aufwendungen	0,00	0	0	0	0	0			
<b>25</b>	<b>= Außerordentliches Ergebnis (=Zeilen 23 und 24)</b>	<b>0,00</b>	<b>0</b>	<b>0</b>	<b>0</b>	<b>0</b>	<b>0</b>			
<b>26</b>	<b>= Ergebnis vor Berücksichtigung der internen Leistungsbeziehung (=Zeilen 22 und 25)</b>	<b>1.512.162,70-</b>	<b>1.498.171-</b>	<b>2.189.345-</b>	<b>2.192.087-</b>	<b>2.217.969-</b>	<b>2.244.108-</b>			
27	+ Erträge aus internen Leistungsbeziehungen	290.000,00	488.000	488.000	488.000	488.000	488.000			
28	- Aufwendungen aus internen Leistungsbeziehungen	52.455,00	52.455	52.455	52.455	52.455	52.455			
<b>29</b>	<b>= Teilergebnis (= Zeilen 26, 27, 28)</b>	<b>1.274.617,70-</b>	<b>1.062.626-</b>	<b>1.753.800-</b>	<b>1.756.542-</b>	<b>1.782.424-</b>	<b>1.808.563-</b>			

**Erläuterungen zum Teilergebnisplan**

<b>Zeile</b>	
<b>06</b>	Der Ansatz für Erträge aus Abschleppkosten konnte erhöht werden und wurde an Vorjahresergebnisse angepasst.
<b>14</b>	Die Ansätze wurden aufgrund der zum Haushaltsentwurf 2020 veranschlagten Investitionen gebildet. Hinzu kommen von der Anlagevermögensrechnung die Werte der bereits aktivierten Maßnahmen.

**Erläuterungen zu Abweichungen bei Kennzahlen**Produkt 120701 Sicherheit und Ordnung des Verkehrs

Der Einsatz neuer Messtechnik erweitert das Spektrum feststellbarer Geschwindigkeitsverstöße z.B. in verkehrsberuhigten Zonen. Hierdurch steigt der Anteil auffälliger Verkehrsteilnehmer bei mobilen Geschwindigkeitskontrollen. Mit Etablierung des verstärkten Personaleinsatzes im Verkehrsüberwachungsdienst und erhöhter Kontrolldichte werden vermehrte Abschleppmaßnahmen erwartet.

## Produkt 120701 Sicherheit und Ordnung des Verkehrs

## Kurzbeschreibung

- Überwachung des fließenden Verkehrs durch stationäre und mobile Geschwindigkeitsmessungen.
- Überwachung des ruhenden Verkehrs durch Kontrolle der Einhaltung von Ge- und Verboten im Rahmen der StVO einschließlich der Beseitigung von Störungen, Unterstützung der Parkraumbewirtschaftung.
- Entscheidung über Gewährung von Sondermaßnahmen unter Beachtung der Verkehrssicherheit.
- Maßnahmen zur Regelung und Lenkung des ruhenden und fließenden Verkehrs.

	Ergebnis	Ansatz		Planung		
	2018	2019	2020	2021	2022	2023
<b>Wirkungen/Leistungen (Kunde/Bürger)</b>						
- Auffällige VT bei mobilen GS-Kontrollen	9,48 %	4,00 %	8,00 %	8,00 %	8,00 %	8,00 %
- Unfälle wegen überhöhter Geschwindigkeit	1.307,0 ST	1.600,0 ST	1.450,0 ST	1.400,0 ST	1.400,0 ST	1.400,0 ST
- Unfälle mit Personenschäden je 10.000 EW	54,0 ST	30,0 ST	30,0 ST	30,0 ST	30,0 ST	30,0 ST
- Unfälle mit Kindern je 10.000 EW	18,0 ST	18,0 ST	18,0 ST	17,0 ST	17,0 ST	16,0 ST
<b>Prozesse (Geschäftsbetrieb)</b>						
- Abschleppmaßnahmen	632,0 ST	600,0 ST	700,0 ST	700,0 ST	700,0 ST	700,0 ST
- Kontrollen des ruhenden Straßenverkehrs	29.129,0 STD	39.000,0 STD	39.000,0 STD	39.000,0 STD	39.000,0 STD	39.000,0 STD
- Verwarnungen ruhender Straßenverkehr	96.555,0 ST	123.000,0 ST	126.000,0 ST	128.000,0 ST	128.000,0 ST	128.000,0 ST
- Überprüfte VT bei mobilen GS-Kontrollen	322.785 PRS	2.000.000 PRS	2.000.000 PRS	2.000.000 PRS	2.000.000 PRS	2.000.000 PRS
<b>Ergebnis</b>						
Erträge	981.296	1.014.964	1.038.364	1.038.364	1.038.364	1.038.364
- Aufwendungen	2.493.459	2.513.134	3.227.709	3.230.451	3.256.333	3.282.472
<b>= Ordentliches Ergebnis</b>	<b>1.512.163-</b>	<b>1.498.171-</b>	<b>2.189.345-</b>	<b>2.192.087-</b>	<b>2.217.969-</b>	<b>2.244.108-</b>

## Summe 1207 - Verkehrsangelegenheiten

	Ergebnis	Ansatz		Planung		
	2018	2019	2020	2021	2022	2023
<b>Ergebnis</b>						
Erträge	981.296	1.014.964	1.038.364	1.038.364	1.038.364	1.038.364
- Aufwendungen	2.493.459	2.513.134	3.227.709	3.230.451	3.256.333	3.282.472
<b>= Ordentliches Ergebnis</b>	<b>1.512.163-</b>	<b>1.498.171-</b>	<b>2.189.345-</b>	<b>2.192.087-</b>	<b>2.217.969-</b>	<b>2.244.108-</b>

Teilfinanzplan Ein- und Auszahlungsarten		Ergebnis (€)	Haushaltsansatz (€)		Verpfl.-Erm. (€)	Planung (€)		
		2018	2019	2020	2020	2021	2022	2023
<b>Investitionstätigkeit</b>								
<b>Einzahlungen</b>								
01	aus Zuwendungen für Investitions- maßnahmen	0,00	0	0	0	0	0	0
02	+ aus der Veräußerung von Sachanlagen	0,00	0	0	0	0	0	0
03	+ aus der Veräußerung von Finanzanlagen	0,00	0	0	0	0	0	0
04	+ aus Beiträgen und ähnlichen Entgelten	0,00	0	0	0	0	0	0
05	+ Sonstige Investitionseinzahlungen	0,00	0	0	0	0	0	0
<b>06</b>	<b>= Summe der investiven Einzahlungen</b>	<b>0,00</b>	<b>0</b>	<b>0</b>	<b>0</b>	<b>0</b>	<b>0</b>	<b>0</b>
<b>Auszahlungen</b>								
07	für den Erwerb von Grundstücken und Gebäuden	0,00	0	0	0	0	0	0
08	+ für Baumaßnahmen	0,00	0	0	0	0	0	0
09	+ für den Erwerb von beweglichem Anlagevermögen	125.657,49	6.500	281.500	0	1.500	1.500	1.500
10	+ für den Erwerb von Finanzanlagen	0,00	0	0	0	0	0	0
11	+ von aktivierbaren Zuwendungen	0,00	0	0	0	0	0	0
12	+ Sonstige Investitionsauszahlungen	0,00	0	0	0	0	0	0
<b>13</b>	<b>= Summe der investiven Auszahlungen</b>	<b>125.657,49</b>	<b>6.500</b>	<b>281.500</b>	<b>0</b>	<b>1.500</b>	<b>1.500</b>	<b>1.500</b>
<b>14</b>	<b>= Saldo Investitionstätigkeit (Einzahlungen ./ Auszahlungen)</b>	<b>125.657,49-</b>	<b>6.500-</b>	<b>281.500-</b>	<b>0</b>	<b>1.500-</b>	<b>1.500-</b>	<b>1.500-</b>

Investitionsmaßnahmen	Ergebnis (€)	Haushaltsansatz (€)		Verpflicht.- ermächt. (€)	Planung (€)				bereitge- stellt bis inkl. 2019	Gesamt- ein- u. -aus- zahlungen
	2018	2019	2020		2020	2021	2022	2023		
<b>Investitionsmaßnahmen oberhalb der festgelegten Wertgrenze</b>										
<b>32001207015004 Beschaffung/Übernahme Radarfahrzeuge VÜD</b>										
Auszahlung für den Erwerb von beweglichem Anlagevermögen	0,00	0	280.000	0	0	0	0	0		
<b>Saldo Maßnahme (Einzahlungen ./. Auszahlungen)</b>	0,00	0	280.000-		0	0	0	0		
<b>Investitionsmaßnahmen unterhalb der festgelegten Wertgrenze</b>										
Einzahlung	0,00	0	0		0	0	0	0		
Auszahlung	125.657,49	6.500	1.500	0	1.500	1.500	1.500	1.500		
<b>Saldo (Einzahlungen ./. Auszahlungen)</b>	125.657,49-	6.500-	1.500-		1.500-	1.500-	1.500-	1.500-		
<b>Gesamtsaldo</b>	125.657,49-	6.500-	281.500-	0	1.500-	1.500-	1.500-	1.500-		

**Erläuterungen zu Investitionsmaßnahmen**32001207015004 Messfahrzeuge zur Verkehrsüberwachung

Kauf von zwei bisher gemieteten Radarfahrzeugen zur Überwachung des fließenden Straßenverkehrs im Gebiet der Stadt Gelsenkirchen.

Investitionsmaßnahmen unterhalb der festgelegten Wertgrenze

Maßnahmen in den Jahren	2020	2021	2022	2023
Erwerb von Kleingeräten	-1.500	-1.500	-1.500	-1.500



**Kurzbeschreibung und Zielsetzung**

Erteilung von Fahrerlaubnissen aller Art zur Teilnahme am öffentlichen Straßenverkehr, Verwaltung der zulassungspflichtigen Kraftfahrzeuge, die am öffentlichen Straßenverkehr teilnehmen.

Die Produktgruppe umfasst folgende Produkte:

- 120801 - Fahr- und Beförderungserlaubnisse
- 120802 - Kraftfahrzeug-Zulassungswesen

**Mittelfristige Ziele für den Planungszeitraum 2020 bis 2023**

- Aufrechterhaltung der Sicherheit im Straßenverkehr
- Erhöhung der Zufriedenheit von Kundinnen und Kunden
- Erhöhung der Zufriedenheit der Mitarbeiterinnen und Mitarbeiter
- Aufrechterhaltung der hohen Qualität der Arbeit

**Kurzfristige Ziele für das Planjahr 2020**

- Verringerung der durchschnittlichen Wartezeiten pro Monat im Bereich Kraftfahrzeugzulassungen auf 45 Minuten
- Verringerung der durchschnittlichen Wartezeiten pro Monat im Bereich Fahrerlaubnisse auf 30 Minuten
- Einsatz von Dokumentenprüfgeräten

**Maßnahmen**

- Systematische und regelmäßige Schulungen von Mitarbeiterinnen und Mitarbeitern
- Umsetzung des Konzepts „Gesundheit, Sicherheit und Gewaltprävention“
- Nutzung einer Geldtransportfirma zur Einzahlung der Tagesabschlüsse
- Ausbau des eGovernment – Angebotes
- Optimierung der Terminvergabe durch Bereitstellen von Kundenterminals
- Umsetzung der in den Gesundheits-/Qualitätszirkeln mit den Mitarbeiterinnen und Mitarbeitern erarbeiteten Verbesserungsvorschläge und Programme im Rahmen der zu Verfügung stehenden finanziellen Mittel

Teilergebnisplan Ertrags- und Aufwandsarten		Ergebnis (€)			Haushaltsansatz (€)			Planung (€)		
		2018	2019	2020	2021	2022	2023			
01	Steuern und ähnliche Abgaben	0,00	0	0	0	0	0			
02	+ Zuwendungen und allgemeine Umlagen	395,17	437	479	467	467	467			
03	+ Sonstige Transfererträge	0,00	0	0	0	0	0			
04	+ Öffentlich-rechtliche Leistungsentgelte	2.722.094,06	2.748.000	2.738.000	2.738.000	2.738.000	2.738.000			
05	+ Privatrechtliche Leistungsentgelte	0,00	0	0	0	0	0			
06	+ Kostenerstattungen und Kostenumlagen	0,00	0	0	0	0	0			
07	+ Sonstige ordentliche Erträge	18.026,60	3.580	1.080	1.080	1.080	1.080			
08	+ Aktivierte Eigenleistungen	0,00	0	0	0	0	0			
09	+/- Bestandsveränderungen	0,00	0	0	0	0	0			
<b>10</b>	<b>= Ordentliche Erträge</b>	<b>2.740.515,83</b>	<b>2.752.017</b>	<b>2.739.559</b>	<b>2.739.547</b>	<b>2.739.547</b>	<b>2.739.547</b>			
11	- Personalaufwendungen	2.043.690,42	1.927.373	2.056.579	2.074.982	2.093.569	2.112.344			
12	- Versorgungsaufwendungen	0,00	0	0	0	0	0			
13	- Aufwendungen für Sach- und Dienstleistungen	125.611,25	150.020	153.345	153.345	153.345	153.345			
14	- Bilanzielle Abschreibungen	8.478,19	3.690	3.083	2.945	2.945	2.945			
15	- Transferaufwendungen	0,00	0	0	0	0	0			
16	- Sonstige ordentliche Aufwendungen	121.515,47	166.784	150.959	150.959	150.959	150.959			
<b>17</b>	<b>= Ordentliche Aufwendungen</b>	<b>2.299.295,33</b>	<b>2.247.867</b>	<b>2.363.966</b>	<b>2.382.231</b>	<b>2.400.818</b>	<b>2.419.593</b>			
<b>18</b>	<b>= Ordentliches Ergebnis (= Zeilen 10 und 17)</b>	<b>441.220,50</b>	<b>504.150</b>	<b>375.593</b>	<b>357.316</b>	<b>338.729</b>	<b>319.954</b>			
19	+ Finanzerträge	0,00	0	0	0	0	0			
20	- Zinsen und sonstige Finanzaufwendungen	0,00	0	0	0	0	0			
<b>21</b>	<b>= Finanzergebnis (= Zeilen 19 und 20)</b>	<b>0,00</b>	<b>0</b>	<b>0</b>	<b>0</b>	<b>0</b>	<b>0</b>			
<b>22</b>	<b>= Ergebnis der laufenden Verwaltungstätigkeit (= Zeilen 18 und 21)</b>	<b>441.220,50</b>	<b>504.150</b>	<b>375.593</b>	<b>357.316</b>	<b>338.729</b>	<b>319.954</b>			
23	+ Außerordentliche Erträge	0,00	0	0	0	0	0			
24	- Außerordentliche Aufwendungen	0,00	0	0	0	0	0			
<b>25</b>	<b>= Außerordentliches Ergebnis (=Zeilen 23 und 24)</b>	<b>0,00</b>	<b>0</b>	<b>0</b>	<b>0</b>	<b>0</b>	<b>0</b>			
<b>26</b>	<b>= Ergebnis vor Berücksichtigung der internen Leistungsbeziehung (=Zeilen 22 und 25)</b>	<b>441.220,50</b>	<b>504.150</b>	<b>375.593</b>	<b>357.316</b>	<b>338.729</b>	<b>319.954</b>			
27	+ Erträge aus internen Leistungsbeziehungen	0,00	0	0	0	0	0			
28	- Aufwendungen aus internen Leistungsbeziehungen	120.032,00	120.032	120.032	120.032	120.032	120.032			
<b>29</b>	<b>= Teilergebnis (= Zeilen 26, 27, 28)</b>	<b>321.188,50</b>	<b>384.118</b>	<b>255.561</b>	<b>237.284</b>	<b>218.697</b>	<b>199.922</b>			

**Produkt 120801 Fahr- und Beförderungsangelegenheiten****Kurzbeschreibung**

Erteilung von Fahrerlaubnissen aller Art zur Teilnahme am öffentlichen Straßenverkehr.

	Ergebnis	Ansatz		Planung		
	2018	2019	2020	2021	2022	2023
<b>Wirkungen/Leistungen (Kunde/Bürger)</b>						
- Wartezeit durchschnittlich			30 MIN	30 MIN	30 MIN	30 MIN
<b>Ergebnis</b>						
Erträge	591.539	550.167	560.110	560.099	560.099	560.099
- Aufwendungen	746.678	723.210	734.747	740.771	746.867	753.024
<b>= Ordentliches Ergebnis</b>	<b>155.139-</b>	<b>173.043-</b>	<b>174.637-</b>	<b>180.672-</b>	<b>186.768-</b>	<b>192.925-</b>

**Produkt 120802 Kfz.-Zulassungswesen****Kurzbeschreibung**

Verwaltung der zulassungspflichtigen Kraftfahrzeuge, die am öffentlichen Straßenverkehr teilnehmen; Aufrechterhaltung der Sicherheit im Straßenverkehr.

	Ergebnis	Ansatz		Planung		
	2018	2019	2020	2021	2022	2023
<b>Wirkungen/Leistungen (Kunde/Bürger)</b>						
- Wartezeit durchschnittlich	87,333 MIN	45 MIN	45 MIN	45 MIN	45 MIN	45 MIN
<b>Prozesse (Geschäftsbetrieb)</b>						
- Fehlerquote Zulassungen	0,59 %	1,00 %				
<b>Ergebnis</b>						
Erträge	2.148.977	2.201.850	2.179.448	2.179.448	2.179.448	2.179.448
- Aufwendungen	1.552.618	1.524.657	1.629.218	1.641.460	1.653.951	1.666.569
<b>= Ordentliches Ergebnis</b>	<b>596.359</b>	<b>677.193</b>	<b>550.230</b>	<b>537.988</b>	<b>525.497</b>	<b>512.879</b>

## Summe 1208 - Verkehrszulassungen

	Ergebnis	Ansatz			Planung	
	2018	2019	2020	2021	2022	2023
<b>Ergebnis</b>						
Erträge	2.740.516	2.752.017	2.739.559	2.739.547	2.739.547	2.739.547
- Aufwendungen	2.299.295	2.247.867	2.363.966	2.382.231	2.400.818	2.419.593
<b>= Ordentliches Ergebnis</b>	<b>441.221</b>	<b>504.150</b>	<b>375.593</b>	<b>357.316</b>	<b>338.729</b>	<b>319.954</b>

**Kurzbeschreibung und Zielsetzung**

Angebot einer Vielzahl kommunaler Dienstleistungen (Schwerpunkt meldebehördliche Aufgaben) sowie Bürgerberatung und -information in den vier Bürgercentern und der telefonischen Bürgerberatung. Aktualität des Melderegisters, Ausstellung von Personaldokumenten, Regelung der deutschen Staatsangehörigkeit. Optimierung der Kundenzufriedenheit und der Zufriedenheit der Mitarbeiterinnen und Mitarbeiter, Fortführung der Projekte zum Umgang mit der Zuwanderung aus EU-Ost.

Die Produktgruppe umfasst folgende Produkte:

- 121001 - Meldeangelegenheiten und Personaldokumente
- 121002 - Staatsangehörigkeit
- 121003 - Sonstige Angelegenheiten der Bürgercenter

**Mittelfristige Ziele für den Planungszeitraum 2020 bis 2023**

- Erhöhung der Kundenzufriedenheit
- Aufrechterhaltung der hohen Qualität der Arbeit
- Erhöhung der Zufriedenheit der Mitarbeiterinnen und Mitarbeiter

**Kurzfristige Ziele für das Planjahr 2020**

- Einführung der erforderlichen Technik zum Einsatz von Selbstbedienungsterminals
- Einführung eines neuen Einwohnerverfahrens, sofern nicht in 2019 komplett eingeführt
- Fortführung der Einbürgerungsoffensive

**Maßnahmen**

- Optimierung der Terminvergabe durch Bereitstellung von Kundenterminals
- Einführung von Selbstbedienungsterminals zur Erstellung von Passbildern, Abnahme der Fingerabdrücke und der Unterschrift
- systematische und regelmäßige Schulungen der Mitarbeiterinnen und Mitarbeiter
- Einbürgerungsoffensive weiterhin sukzessive umsetzen
- Umsetzung der in den Gesundheits-/Qualitätszirkeln mit den Mitarbeiterinnen und Mitarbeitern erarbeiteten Verbesserungsvorschläge und Programme im Rahmen der zur Verfügung stehenden finanziellen Mittel
- Ausbau des eGovernment-Angebotes

Teilergebnisplan Ertrags- und Aufwandsarten		Ergebnis (€)			Haushaltsansatz (€)			Planung (€)		
		2018	2019	2020	2021	2022	2023			
01	Steuern und ähnliche Abgaben	0,00	0	0	0	0	0			
02	+ Zuwendungen und allgemeine Umlagen	324,50	324	325	324	325	324			
03	+ Sonstige Transfererträge	0,00	0	0	0	0	0			
04	+ Öffentlich-rechtliche Leistungsentgelte	1.887.235,50	1.733.352	1.791.500	1.791.500	1.791.500	1.791.500			
05	+ Privatrechtliche Leistungsentgelte	19,10	0	0	0	0	0			
06	+ Kostenerstattungen und Kostenumlagen	0,00	0	10.000	10.000	10.000	10.000			
07	+ Sonstige ordentliche Erträge	8.560,00	7.500	7.500	7.500	7.500	7.500			
08	+ Aktivierte Eigenleistungen	0,00	0	0	0	0	0			
09	+/- Bestandsveränderungen	0,00	0	0	0	0	0			
<b>10</b>	<b>= Ordentliche Erträge</b>	<b>1.896.139,10</b>	<b>1.741.176</b>	<b>1.809.325</b>	<b>1.809.324</b>	<b>1.809.325</b>	<b>1.809.324</b>			
11	- Personalaufwendungen	4.069.386,65	4.089.144	4.107.201	4.144.850	4.182.875	4.221.281			
12	- Versorgungsaufwendungen	0,00	0	0	0	0	0			
13	- Aufwendungen für Sach- und Dienstleistungen	1.070.159,45	996.015	1.060.413	1.060.413	1.060.413	1.060.413			
14	- Bilanzielle Abschreibungen	8.879,62	7.545	7.348	6.703	4.963	3.995			
15	- Transferaufwendungen	0,00	0	0	0	0	0			
16	- Sonstige ordentliche Aufwendungen	95.487,53	41.750	45.500	45.500	45.500	45.500			
<b>17</b>	<b>= Ordentliche Aufwendungen</b>	<b>5.243.913,25</b>	<b>5.134.454</b>	<b>5.220.462</b>	<b>5.257.466</b>	<b>5.293.751</b>	<b>5.331.189</b>			
<b>18</b>	<b>= Ordentliches Ergebnis (= Zeilen 10 und 17)</b>	<b>3.347.774,15-</b>	<b>3.393.277-</b>	<b>3.411.138-</b>	<b>3.448.141-</b>	<b>3.484.426-</b>	<b>3.521.864-</b>			
19	+ Finanzerträge	0,00	0	0	0	0	0			
20	- Zinsen und sonstige Finanzaufwendungen	0,00	0	0	0	0	0			
<b>21</b>	<b>= Finanzergebnis (= Zeilen 19 und 20)</b>	<b>0,00</b>	<b>0</b>	<b>0</b>	<b>0</b>	<b>0</b>	<b>0</b>			
<b>22</b>	<b>= Ergebnis der laufenden Verwaltungstätigkeit (= Zeilen 18 und 21)</b>	<b>3.347.774,15-</b>	<b>3.393.277-</b>	<b>3.411.138-</b>	<b>3.448.141-</b>	<b>3.484.426-</b>	<b>3.521.864-</b>			
23	+ Außerordentliche Erträge	0,00	0	0	0	0	0			
24	- Außerordentliche Aufwendungen	0,00	0	0	0	0	0			
<b>25</b>	<b>= Außerordentliches Ergebnis (=Zeilen 23 und 24)</b>	<b>0,00</b>	<b>0</b>	<b>0</b>	<b>0</b>	<b>0</b>	<b>0</b>			
<b>26</b>	<b>= Ergebnis vor Berücksichtigung der internen Leistungsbeziehung (=Zeilen 22 und 25)</b>	<b>3.347.774,15-</b>	<b>3.393.277-</b>	<b>3.411.138-</b>	<b>3.448.141-</b>	<b>3.484.426-</b>	<b>3.521.864-</b>			
27	+ Erträge aus internen Leistungsbeziehungen	0,00	0	0	0	0	0			
28	- Aufwendungen aus internen Leistungsbeziehungen	195.609,00	195.609	195.609	195.609	195.609	195.609			
<b>29</b>	<b>= Teilergebnis (= Zeilen 26, 27, 28)</b>	<b>3.543.383,15-</b>	<b>3.588.886-</b>	<b>3.606.747-</b>	<b>3.643.750-</b>	<b>3.680.035-</b>	<b>3.717.473-</b>			

Erläuterungen zum Teilergebnisplan

Zeile	
06	Die Untersuchungsberechtigungsscheine wurden vor 2019 direkt über das Land abgerechnet. Seit 2019 werden sie über den städtischen Haushalt abgerechnet und vom Land erstattet.

## Einwohner-Angelegenh. PÜ

	Ergebnis	Ansatz		Planung		
	2018	2019	2020	2021	2022	2023
<b>Ergebnis</b>						
Erträge	0	0	0	0	0	0
- Aufwendungen	5.198	3.015	3.015	2.369	702	0
<b>= Ordentliches Ergebnis</b>	<b>5.198-</b>	<b>3.015-</b>	<b>3.015-</b>	<b>2.369-</b>	<b>702-</b>	<b>0</b>

## Produkt 121001 Meldeangelegenheiten und Personaldokumente

## Kurzbeschreibung

Alle Aufgaben nach dem Melderecht, Fertigung von Personaldokumenten, Führungszeugnisanträge, Untersuchungsberechtigungsscheine, Beglaubigungen, Alters- und Ehejubilare, Ahndung von Ordnungswidrigkeiten.

	Ergebnis	Ansatz		Planung		
	2018	2019	2020	2021	2022	2023
<b>Wirkungen/Leistungen (Kunde/Bürger)</b>						
- Abmeldungen	10.036,0 ST	11.000,0 ST				
- Anmeldungen	12.287,0 ST	15.000,0 ST				
- Wartezeit durchschnittlich	3.917 MIN	5 MIN	4 MIN	4 MIN	4 MIN	4 MIN
<b>Ergebnis</b>						
Erträge	1.804.568	1.621.092	1.689.240	1.689.240	1.689.240	1.689.240
- Aufwendungen	3.856.367	3.721.601	3.759.909	3.784.870	3.810.007	3.835.469
<b>= Ordentliches Ergebnis</b>	<b>2.051.799-</b>	<b>2.100.510-</b>	<b>2.070.670-</b>	<b>2.095.631-</b>	<b>2.120.767-</b>	<b>2.146.229-</b>



**Produkt 121002 Staatsangehörigkeit****Kurzbeschreibung**

Feststellung der Staatsangehörigkeit, Staatsangehörigkeitsausweise, Einbürgerungen, Vertriebenenangelegenheiten, Häftlingshilfe, öffentlich-rechtliche Namensänderungen, Unterhaltssicherung etc.

	<b>Ergebnis</b>	<b>Ansatz</b>			<b>Planung</b>		
	<b>2018</b>	<b>2019</b>	<b>2020</b>	<b>2021</b>	<b>2022</b>	<b>2023</b>	
<b>Wirkungen/Leistungen (Kunde/Bürger)</b>							
- Einbürgerungen	338,0 ST	420,0 ST	380,0 ST	380,0 ST	380,0 ST	380,0 ST	
<b>Ergebnis</b>							
Erträge	91.467	120.000	110.000	110.000	110.000	110.000	
- Aufwendungen	415.285	456.820	472.630	476.968	481.352	485.777	
<b>= Ordentliches Ergebnis</b>	<b>323.818-</b>	<b>336.820-</b>	<b>362.630-</b>	<b>366.968-</b>	<b>371.352-</b>	<b>375.777-</b>	

**Produkt 121003 Sonstige Angelegenheiten Bürgercenter****Kurzbeschreibung**

Bürgerberatung und -information, Verkauf verschiedener Artikel, Änderung von Kfz-Scheinen, Ausstellung von Bewohnerparkausweisen, Annahme von Fundsachen etc.

	<b>Ergebnis</b>	<b>Ansatz</b>			<b>Planung</b>		
	<b>2018</b>	<b>2019</b>	<b>2020</b>	<b>2021</b>	<b>2022</b>	<b>2023</b>	
<b>Wirkungen/Leistungen (Kunde/Bürger)</b>							
- Wartezeit durchschnittlich	3,917 MIN	5 MIN	4 MIN	4 MIN	4 MIN	4 MIN	
- Bürgerberatung/Information (persönlich)	95.169,0 ST	100.000,0 ST					
- Bürgerberatung/Information (telefonisch)	36.776,0 ST	25.000,0 ST					
<b>Ergebnis</b>							
Erträge	104	85	10.085	10.085	10.085	10.085	
- Aufwendungen	967.063	953.017	984.908	993.258	1.001.690	1.009.943	
<b>= Ordentliches Ergebnis</b>	<b>966.959-</b>	<b>952.932-</b>	<b>974.823-</b>	<b>983.173-</b>	<b>991.605-</b>	<b>999.858-</b>	

## Summe 1210 - Einwohnerangelegenheiten

	Ergebnis	Ansatz			Planung	
	2018	2019	2020	2021	2022	2023
<b>Ergebnis</b>						
Erträge	1.896.139	1.741.176	1.809.325	1.809.324	1.809.325	1.809.324
- Aufwendungen	5.243.913	5.134.454	5.220.462	5.257.466	5.293.751	5.331.189
<b>= Ordentliches Ergebnis</b>	<b>3.347.774-</b>	<b>3.393.277-</b>	<b>3.411.138-</b>	<b>3.448.141-</b>	<b>3.484.426-</b>	<b>3.521.864-</b>

**Kurzbeschreibung und Zielsetzung**

Genauigkeit und Aktualität der Eintragungen des Personenstandes, Eheschließungen, sonstige Beurkundungen.

Die Produktgruppe umfasst folgende Produkte:

- 121101 - Geburten und Sterbefälle
- 121102 - Eheschließungen
- 121103 - Ausstellung von Urkunden

**Mittelfristige Ziele für den Planungszeitraum 2020 bis 2023**

- Verstetigung des Angebots „Durchführung von Eheschließungen außerhalb der Öffnungszeiten“
- Verbesserung des Kundenservice
- Ausbau des eGovernment-Angebotes
- Aufrechterhaltung der hohen Qualität der Arbeit

**Kurzfristige Ziele für das Planjahr 2020**

- Optimierung der Terminvergabe

**Maßnahmen**

- Fachliche Begleitung beim Betrieb des Servers zur Führung elektronischer Personenstandsregister (ePR-Servers) und des weiteren Technikeinsatzes
- Ausweitung der Terminvergabe und Installation einer Personenaufrufanlage
- „elektronische Führung von Sammelakten“
- systematische und regelmäßige Schulungen von Mitarbeiterinnen und Mitarbeitern

Teilergebnisplan Ertrags- und Aufwandsarten		Ergebnis (€)			Haushaltsansatz (€)			Planung (€)		
		2018	2019	2020	2021	2022	2023			
01	Steuern und ähnliche Abgaben	0,00	0	0	0	0	0			
02	+ Zuwendungen und allgemeine Umlagen	163,02	163	163	163	163	163			
03	+ Sonstige Transfererträge	0,00	0	0	0	0	0			
04	+ Öffentlich-rechtliche Leistungsentgelte	393.628,26	400.000	398.500	398.500	398.500	398.500			
05	+ Privatrechtliche Leistungsentgelte	28.863,00	27.000	27.000	27.000	27.000	27.000			
06	+ Kostenerstattungen und Kostenumlagen	0,00	0	0	0	0	0			
07	+ Sonstige ordentliche Erträge	0,00	0	0	0	0	0			
08	+ Aktivierte Eigenleistungen	0,00	0	0	0	0	0			
09	+/- Bestandsveränderungen	0,00	0	0	0	0	0			
<b>10</b>	<b>= Ordentliche Erträge</b>	<b>422.654,28</b>	<b>427.163</b>	<b>425.663</b>	<b>425.663</b>	<b>425.663</b>	<b>425.663</b>			
11	- Personalaufwendungen	1.274.537,04	1.200.760	1.232.027	1.242.992	1.254.068	1.265.251			
12	- Versorgungsaufwendungen	0,00	0	0	0	0	0			
13	- Aufwendungen für Sach- und Dienstleistungen	40.392,98	45.750	45.750	45.750	45.750	45.750			
14	- Bilanzielle Abschreibungen	1.870,02	868	501	501	501	501			
15	- Transferaufwendungen	0,00	0	0	0	0	0			
16	- Sonstige ordentliche Aufwendungen	15.801,33	29.700	28.200	28.200	28.200	28.200			
<b>17</b>	<b>= Ordentliche Aufwendungen</b>	<b>1.332.601,37</b>	<b>1.277.078</b>	<b>1.306.478</b>	<b>1.317.443</b>	<b>1.328.519</b>	<b>1.339.702</b>			
<b>18</b>	<b>= Ordentliches Ergebnis (= Zeilen 10 und 17)</b>	<b>909.947,09-</b>	<b>849.915-</b>	<b>880.815-</b>	<b>891.780-</b>	<b>902.856-</b>	<b>914.039-</b>			
19	+ Finanzerträge	0,00	0	0	0	0	0			
20	- Zinsen und sonstige Finanzaufwendungen	0,00	0	0	0	0	0			
<b>21</b>	<b>= Finanzergebnis (= Zeilen 19 und 20)</b>	<b>0,00</b>	<b>0</b>	<b>0</b>	<b>0</b>	<b>0</b>	<b>0</b>			
<b>22</b>	<b>= Ergebnis der laufenden Verwaltungstätigkeit (= Zeilen 18 und 21)</b>	<b>909.947,09-</b>	<b>849.915-</b>	<b>880.815-</b>	<b>891.780-</b>	<b>902.856-</b>	<b>914.039-</b>			
23	+ Außerordentliche Erträge	0,00	0	0	0	0	0			
24	- Außerordentliche Aufwendungen	0,00	0	0	0	0	0			
<b>25</b>	<b>= Außerordentliches Ergebnis (=Zeilen 23 und 24)</b>	<b>0,00</b>	<b>0</b>	<b>0</b>	<b>0</b>	<b>0</b>	<b>0</b>			
<b>26</b>	<b>= Ergebnis vor Berücksichtigung der internen Leistungsbeziehung (=Zeilen 22 und 25)</b>	<b>909.947,09-</b>	<b>849.915-</b>	<b>880.815-</b>	<b>891.780-</b>	<b>902.856-</b>	<b>914.039-</b>			
27	+ Erträge aus internen Leistungsbeziehungen	0,00	0	0	0	0	0			
28	- Aufwendungen aus internen Leistungsbeziehungen	88.384,00	88.384	88.384	88.384	88.384	88.384			
<b>29</b>	<b>= Teilergebnis (= Zeilen 26, 27, 28)</b>	<b>998.331,09-</b>	<b>938.299-</b>	<b>969.199-</b>	<b>980.164-</b>	<b>991.240-</b>	<b>1.002.423-</b>			

**Produkt 121101 Geburten und Sterbefälle****Kurzbeschreibung**

Namensrechtliche Erklärungen, Entgegennahme und Prüfen der Anzeigen, Anlegen der Personenstandseinträge, Ausstellung von Urkunden, Leichenpässen und Beerdigungserlaubnissen, Vaterschafts- und Mutterschaftsanerkenntnissen, Nachbeurkundungen ausländischer Geburten und Sterbefälle, Anträge zur Durchführung der Verfahren zur Anerkennung ausländischer Entscheidungen in Ehesachen durch die Landesjustizverwaltung, Mitteilungsdienst.

	Ergebnis		Ansatz		Planung		
	2018	2019	2020	2021	2022	2023	
<b>Wirkungen/Leistungen (Kunde/Bürger)</b>							
- Wartezeit durchschnittlich	30 MIN	30 MIN	25 MIN	25 MIN	25 MIN	25 MIN	
- Beurkundungen von Geburten	3.122,0 ST	3.300,0 ST					
- Beurkundungen von Sterbefällen	3.439,0 ST	3.400,0 ST					
<b>Ergebnis</b>							
Erträge	112.730	130.000	120.000	120.000	120.000	120.000	
- Aufwendungen	382.850	383.254	391.878	394.798	397.747	400.724	
<b>= Ordentliches Ergebnis</b>	<b>270.120-</b>	<b>253.254-</b>	<b>271.878-</b>	<b>274.798-</b>	<b>277.747-</b>	<b>280.724-</b>	

**Produkt 121102 Eheschließungen****Kurzbeschreibung**

Namensrechtliche Erklärungen, Prüfung der Ehefähigkeit nach in- und ausländischem Recht, Anträge auf Befreiung von der Beibringung des Ehefähigkeitszeugnisses an das OLG Hamm, Anträge zur Durchführung der Verfahren zur Anerkennung ausländischer Entscheidungen in Ehesachen durch die Landesjustizverwaltung, Vorbereitung und Durchführung von Eheschließungen und Lebenspartnerschaftsbegründungen, Mitteilungsdienst.

	Ergebnis		Ansatz		Planung		
	2018	2019	2020	2021	2022	2023	
<b>Wirkungen/Leistungen (Kunde/Bürger)</b>							
- Wartezeit durchschnittlich	10 MIN	10 MIN	10 MIN	10 MIN	10 MIN	10 MIN	
- Eheschließungen	1.494,0 ST	1.400,0 ST					
<b>Ergebnis</b>							
Erträge	189.173	187.000	187.000	187.000	187.000	187.000	
- Aufwendungen	507.911	468.870	477.181	481.308	485.476	489.684	
<b>= Ordentliches Ergebnis</b>	<b>318.738-</b>	<b>281.870-</b>	<b>290.181-</b>	<b>294.308-</b>	<b>298.476-</b>	<b>302.684-</b>	

**Produkt 121103 Ausstellung von Urkunden****Kurzbeschreibung**

Namensrechtliche Erklärungen, Anträge zur Durchführung des Verfahrens zur Anerkennung ausländischer Entscheidungen in Ehesachen durch die Landesjustizverwaltung, Ausstellung von Urkunden, Testamentskartei, Nachbeurkundungen von ausländischen Eheschließungen.

	<b>Ergebnis</b>	<b>Ansatz</b>		<b>Planung</b>		
	<b>2018</b>	<b>2019</b>	<b>2020</b>	<b>2021</b>	<b>2022</b>	<b>2023</b>
<b>Wirkungen/Leistungen (Kunde/Bürger)</b>						
- Wartezeit durchschnittlich	10 MIN	10 MIN	10 MIN	10 MIN	10 MIN	10 MIN
- Ausgestellte Personenstandsurkunden	16.294,0 ST	15.000,0 ST				
- Namensklärungen	471,0 ST	500,0 ST				
<b>Ergebnis</b>						
Erträge	120.751	110.163	118.663	118.663	118.663	118.663
- Aufwendungen	441.841	424.954	437.419	441.337	445.296	449.294
<b>= Ordentliches Ergebnis</b>	<b>321.089-</b>	<b>314.791-</b>	<b>318.756-</b>	<b>322.674-</b>	<b>326.633-</b>	<b>330.631-</b>

**Summe 1211 - Personenstandswesen**

	<b>Ergebnis</b>	<b>Ansatz</b>		<b>Planung</b>		
	<b>2018</b>	<b>2019</b>	<b>2020</b>	<b>2021</b>	<b>2022</b>	<b>2023</b>
<b>Ergebnis</b>						
Erträge	422.654	427.163	425.663	425.663	425.663	425.663
- Aufwendungen	1.332.601	1.277.078	1.306.478	1.317.443	1.328.519	1.339.702
<b>= Ordentliches Ergebnis</b>	<b>909.947-</b>	<b>849.915-</b>	<b>880.815-</b>	<b>891.780-</b>	<b>902.856-</b>	<b>914.039-</b>

**Kurzbeschreibung und Zielsetzung**

Aufenthaltsrechtliche Betreuung von ausländischen Staatsangehörigen, Förderung der Integration durch Tätigkeiten nach der Integrationskursverordnung, Erteilung und Verlängerung von Aufenthaltstiteln, Duldungen und Aufenthaltsgestattungen, Tätigkeiten nach dem Freizügigkeitsgesetz, Stärkung und Aufarbeitung des Rückkehrmanagements, Durchführung von aufenthaltsbeendenden Maßnahmen bei Vorliegen aller rechtlichen und tatsächlichen Voraussetzungen, Genehmigung von Erwerbstätigkeit unter Einbeziehung der Bundesagentur für Arbeit.

Die Produktgruppe umfasst folgendes Produkt:  
121201 - Aufenthaltsregelung

**Mittelfristige Ziele für den Planungszeitraum 2020 bis 2023**

- Verkürzung der Wartezeiten zur Vorsprache bei der Ausländerbehörde
- Ausbau des Rückkehrmanagements (freiwillige Ausreisen und Rückführungen)

**Kurzfristige Ziele für das Planjahr 2020**

- Verkürzung der Wartezeiten zur Vorsprache bei der Ausländerbehörde im Bereich der Flüchtlingsangelegenheiten
- Ausweitung von Verlustfeststellungen der Freizügigkeit von EU-Ost Bürgern/innen

**Maßnahmen**

- Qualitative und quantitative Aufwertung des Kundenerstkontaktes
- Verstärkte Förderung der freiwilligen Ausreise und Steigerung der Rückführungszahlen
- Erhöhung der Anzahl an Ordnungsverfügungen und Abschiebungsandrohungen

Teilergebnisplan Ertrags- und Aufwandsarten		Ergebnis (€)			Haushaltsansatz (€)			Planung (€)		
		2018	2019	2020	2021	2022	2023			
01	Steuern und ähnliche Abgaben	0,00	0	0	0	0	0			
02	+ Zuwendungen und allgemeine Umlagen	51,78	52	52	52	52	52			
03	+ Sonstige Transfererträge	0,00	0	0	0	0	0			
04	+ Öffentlich-rechtliche Leistungsentgelte	460.824,14	350.000	380.000	380.000	380.000	380.000			
05	+ Privatrechtliche Leistungsentgelte	0,00	0	0	0	0	0			
06	+ Kostenerstattungen und Kostenumlagen	8.297,65	10.500	10.500	10.500	10.500	10.500			
07	+ Sonstige ordentliche Erträge	0,00	0	0	0	0	0			
08	+ Aktivierte Eigenleistungen	0,00	0	0	0	0	0			
09	+/- Bestandsveränderungen	0,00	0	0	0	0	0			
<b>10</b>	<b>= Ordentliche Erträge</b>	<b>469.173,57</b>	<b>360.552</b>	<b>390.552</b>	<b>390.552</b>	<b>390.552</b>	<b>390.552</b>			
11	- Personalaufwendungen	2.869.274,02	2.721.845	2.613.776	2.636.976	2.660.411	2.684.077			
12	- Versorgungsaufwendungen	0,00	0	0	0	0	0			
13	- Aufwendungen für Sach- und Dienstleistungen	411.707,01	415.500	464.000	464.000	464.000	464.000			
14	- Bilanzielle Abschreibungen	18.051,80	3.869	5.662	6.087	5.981	6.627			
15	- Transferaufwendungen	0,00	0	0	0	0	0			
16	- Sonstige ordentliche Aufwendungen	34.251,86	25.100	26.600	26.600	26.600	26.600			
<b>17</b>	<b>= Ordentliche Aufwendungen</b>	<b>3.333.284,69</b>	<b>3.166.314</b>	<b>3.110.038</b>	<b>3.133.663</b>	<b>3.156.992</b>	<b>3.181.304</b>			
<b>18</b>	<b>= Ordentliches Ergebnis (= Zeilen 10 und 17)</b>	<b>2.864.111,12-</b>	<b>2.805.762-</b>	<b>2.719.486-</b>	<b>2.743.111-</b>	<b>2.766.440-</b>	<b>2.790.753-</b>			
19	+ Finanzerträge	0,00	0	0	0	0	0			
20	- Zinsen und sonstige Finanzaufwendungen	0,00	0	0	0	0	0			
<b>21</b>	<b>= Finanzergebnis (= Zeilen 19 und 20)</b>	<b>0,00</b>	<b>0</b>	<b>0</b>	<b>0</b>	<b>0</b>	<b>0</b>			
<b>22</b>	<b>= Ergebnis der laufenden Verwaltungstätigkeit (= Zeilen 18 und 21)</b>	<b>2.864.111,12-</b>	<b>2.805.762-</b>	<b>2.719.486-</b>	<b>2.743.111-</b>	<b>2.766.440-</b>	<b>2.790.753-</b>			
23	+ Außerordentliche Erträge	0,00	0	0	0	0	0			
24	- Außerordentliche Aufwendungen	0,00	0	0	0	0	0			
<b>25</b>	<b>= Außerordentliches Ergebnis (=Zeilen 23 und 24)</b>	<b>0,00</b>	<b>0</b>	<b>0</b>	<b>0</b>	<b>0</b>	<b>0</b>			
<b>26</b>	<b>= Ergebnis vor Berücksichtigung der internen Leistungsbeziehung (=Zeilen 22 und 25)</b>	<b>2.864.111,12-</b>	<b>2.805.762-</b>	<b>2.719.486-</b>	<b>2.743.111-</b>	<b>2.766.440-</b>	<b>2.790.753-</b>			
27	+ Erträge aus internen Leistungsbeziehungen	0,00	0	0	0	0	0			
28	- Aufwendungen aus internen Leistungsbeziehungen	97.723,00	97.723	97.723	97.723	97.723	97.723			
<b>29</b>	<b>= Teilergebnis (= Zeilen 26, 27, 28)</b>	<b>2.961.834,12-</b>	<b>2.903.485-</b>	<b>2.817.209-</b>	<b>2.840.834-</b>	<b>2.864.163-</b>	<b>2.888.476-</b>			



**Erläuterungen zum Teilergebnisplan**

Zeile	
13	Der Ansatz für die Beschaffung von Formularen der Bundesdruckerei wird ab 2019 in der jeweiligen Produktgruppe abgebildet. Für die Herstellungskosten von Dokumenten durch die Bundesdruckerei musste der Ansatz erhöht werden. Gleichzeitig konnten die Ansätze für Übersetzungen/Dolmetschertätigkeiten sowie für den Fahrzeugeinsatz von Gelsendienste reduziert werden.

**Erläuterungen zu Abweichungen bei Kennzahlen**Produkt 121201 Aufenthaltsregelung

Die Etablierung des Teams Rückführungsmanagements führt zu einer Zunahme der Rückführungen und freiwilligen Ausreisen. Der Einsatz eines neuen Terminvergabesystems ermöglicht eine effektivere Steuerung und damit eine Verkürzung der Wartezeiten vorsprechender Kunden.

## Produkt 121201 Aufenthaltsregelung

## Kurzbeschreibung

Aufenthaltsrechtliche Betreuung von ausländischen Staatsangehörigen sowie die Förderung der Integration durch Tätigkeiten nach der Integrationskursverordnung, Erteilen und Verlängern von Aufenthaltstiteln, Duldungen, Aufenthaltsgestattungen und Freizügigkeitsbescheinigungen, Durchführen von aufenthaltsbeendenden Maßnahmen bei Vorliegen aller rechtlichen und tatsächlichen Voraussetzungen, Genehmigung von Erwerbstätigkeit, auch unter Einbeziehung von Zustimmungsverfahren mit der Bundesagentur für Arbeit.

	Ergebnis	Ansatz		Planung		
	2018	2019	2020	2021	2022	2023
<b>Wirkungen/Leistungen (Kunde/Bürger)</b>						
- Rückführungen		150 PRS	180 PRS	200 PRS	220 PRS	220 PRS
- Freiwillige Ausreisen		80 PRS	100 PRS	110 PRS	120 PRS	120 PRS
- Wartezeit - Aufenthaltsang. Flüchtlinge		5,00 MON	4,00 MON	3,00 MON	2,00 MON	2,00 MON
- Anzahl der Ausreisepflichtigen		1.200 PRS	1.100 PRS	1.000 PRS	900 PRS	900 PRS
<b>Ergebnis</b>						
Erträge	469.174	360.552	390.552	390.552	390.552	390.552
- Aufwendungen	3.333.285	3.166.314	3.110.038	3.133.663	3.156.992	3.181.304
<b>= Ordentliches Ergebnis</b>	<b>2.864.111-</b>	<b>2.805.762-</b>	<b>2.719.486-</b>	<b>2.743.111-</b>	<b>2.766.440-</b>	<b>2.790.753-</b>

## Summe 1212 - Regelung des Aufenthalts von Ausländern

	Ergebnis	Ansatz		Planung		
	2018	2019	2020	2021	2022	2023
<b>Ergebnis</b>						
Erträge	469.174	360.552	390.552	390.552	390.552	390.552
- Aufwendungen	3.333.285	3.166.314	3.110.038	3.133.663	3.156.992	3.181.304
<b>= Ordentliches Ergebnis</b>	<b>2.864.111-</b>	<b>2.805.762-</b>	<b>2.719.486-</b>	<b>2.743.111-</b>	<b>2.766.440-</b>	<b>2.790.753-</b>

Teilfinanzplan Ein- und Auszahlungsarten		Ergebnis (€)		Haushaltsansatz (€)		Verpfl.-Erm. (€)	Planung (€)		
		2018	2019	2020	2020	2021	2022	2023	
<b>Investitionstätigkeit</b>									
<b>Einzahlungen</b>									
01	aus Zuwendungen für Investitionsmaßnahmen	0,00	0	0	0	0	0	0	0
02	+ aus der Veräußerung von Sachanlagen	0,00	0	0	0	0	0	0	0
03	+ aus der Veräußerung von Finanzanlagen	0,00	0	0	0	0	0	0	0
04	+ aus Beiträgen und ähnlichen Entgelten	0,00	0	0	0	0	0	0	0
05	+ Sonstige Investitionseinzahlungen	0,00	0	0	0	0	0	0	0
<b>06</b>	<b>= Summe der investiven Einzahlungen</b>	<b>0,00</b>	<b>0</b>	<b>0</b>	<b>0</b>	<b>0</b>	<b>0</b>	<b>0</b>	<b>0</b>
<b>Auszahlungen</b>									
07	für den Erwerb von Grundstücken und Gebäuden	0,00	0	0	0	0	0	0	0
08	+ für Baumaßnahmen	0,00	0	0	0	0	0	0	0
09	+ für den Erwerb von beweglichem Anlagevermögen	9.674,29	8.500	<b>8.500</b>	<b>0</b>	8.500	8.500	8.500	8.500
10	+ für den Erwerb von Finanzanlagen	0,00	0	0	0	0	0	0	0
11	+ von aktivierbaren Zuwendungen	0,00	0	0	0	0	0	0	0
12	+ Sonstige Investitionsauszahlungen	0,00	0	0	0	0	0	0	0
<b>13</b>	<b>= Summe der investiven Auszahlungen</b>	<b>9.674,29</b>	<b>8.500</b>	<b>8.500</b>	<b>0</b>	<b>8.500</b>	<b>8.500</b>	<b>8.500</b>	<b>8.500</b>
<b>14</b>	<b>= Saldo Investitionstätigkeit (Einzahlungen ./ Auszahlungen)</b>	<b>9.674,29-</b>	<b>8.500-</b>	<b>8.500-</b>	<b>0</b>	<b>8.500-</b>	<b>8.500-</b>	<b>8.500-</b>	<b>8.500-</b>

Investitionsmaßnahmen	Ergebnis (€)		Haushaltsansatz (€)		Verpflicht.- ermächt. (€)	Planung (€)				bereitge- stellt bis inkl. 2019	Gesamt- ein- u. -aus- zahlungen
	2018	2019	2020	2020		2021	2022	2023	spätere Jahre		

**Investitionsmaßnahmen unterhalb der festgelegten Wertgrenze**

Einzahlung	0,00	0	0		0	0	0	0		
Auszahlung	9.674,29	8.500	8.500	0	8.500	8.500	8.500	8.500		
<b>Saldo (Einzahlungen ./. Auszahlungen)</b>	9.674,29-	8.500-	8.500-		8.500-	8.500-	8.500-	8.500-		
<b>Gesamtsaldo</b>	9.674,29-	8.500-	8.500-	0	8.500-	8.500-	8.500-	8.500-		

**Erläuterungen zu Investitionsmaßnahmen**Investitionsmaßnahmen unterhalb der festgelegten Wertgrenze  
Maßnahmen in den Jahren

2020                      2021                      2022                      2023

Auszahlungen

Schutzausrüstung für Mitarbeiter/innen der Ausländerbehörde

-8.500                      -8.500                      -8.500                      -8.500

**Kurzbeschreibung und Zielsetzung**

Datenmanagement, Datenbereitstellung, Beratung in statistischen Angelegenheiten, Datenaufbereitung und Analyse für Entscheidungen der Fachressorts, Auftragsstatistiken für Externe, Erhebungsstelle für Bundes- und Landesstatistiken. Laufende Aktualisierung steuerungsrelevanter, statistischer Fachdaten und Bereitstellung zusammengefasster und ggf. vergleichender Datenauswertungen auf der Ebene des Stadtgebietes und kleinräumiger Gliederung in Form von Tabellen, Karten, Grafiken, Berichten (auch webbasiert).

Die Produktgruppe umfasst das folgende Produkt:  
121301 - Statistik

**Mittelfristige Ziele für Planungszeitraum 2020 bis 2023**

- Sicherung und stetiger Ausbau des barrierefreien, statistischen Dienstleistungsangebots.
- Datenbereitstellung und Datenbeschaffung zur bedarfsgerechten Planung, wirkungsvollen Steuerung und Evaluation.
- Auf- und Ausbau von Datenbanken für ein sozialraumorientiertes Datenmanagement.
- Auf- und Ausbau von webbasierten Reporting- und Analysetools.
- Monitoring zum demografischen Wandel.
- Vorbereitung und Durchführung Zensus 2021.

**Kurzfristige Ziele für das Planjahr 2020**

- Auf- und Ausbau von Datenbanken für ein sozialraumorientiertes Datenmanagement als Basis für eine verstärkte Berücksichtigung der Aspekte des demografischen Wandels bei künftigen Planungen und Entscheidungen.
- Ausbau des (Steuerungs-)Instrumentes „Indikatorenkatalog“.
- Wirkungsanalyse mit Mikrodaten.
- Intensive Mitarbeit bei den Themen EU-Ost-Zuwanderung, Flüchtlinge, Bildung und Senioren, Sicherheit und Ordnung.
- Intensive Mitarbeit beim Aufbau der Gelsenkirchener GeoDatenInfrastruktur (GDI).

**Maßnahmen**

- Bereitstellen von ziel- und steuerungsrelevanten Informationen, insbesondere durch periodenbezogene Standardberichte oder entscheidungsspezifische Bedarfsberichte.
- Ausbau einer gesamtstädtischen Statistikdienstleistung.
- Pflege eines zentralen statistischen Adressregisters mit georeferenzierten Adressen und Informationen zur kleinräumigen Gebietsgliederung.
- Pflege und Ausbau interkommunaler Kooperationen.

Teilergebnisplan Ertrags- und Aufwandsarten		Ergebnis (€)			Haushaltsansatz (€)			Planung (€)		
		2018	2019	2020	2021	2022	2023			
01	Steuern und ähnliche Abgaben	0,00	0	0	0	0	0			
02	+ Zuwendungen und allgemeine Umlagen	0,00	0	0	0	0	0			
03	+ Sonstige Transfererträge	0,00	0	0	0	0	0			
04	+ Öffentlich-rechtliche Leistungsentgelte	0,00	0	0	0	0	0			
05	+ Privatrechtliche Leistungsentgelte	920,40	500	500	500	500	500			
06	+ Kostenerstattungen und Kostenumlagen	500,00	0	0	0	0	0			
07	+ Sonstige ordentliche Erträge	0,00	0	0	0	0	0			
08	+ Aktivierte Eigenleistungen	0,00	0	0	0	0	0			
09	+/- Bestandsveränderungen	0,00	0	0	0	0	0			
<b>10</b>	<b>= Ordentliche Erträge</b>	<b>1.420,40</b>	<b>500</b>	<b>500</b>	<b>500</b>	<b>500</b>	<b>500</b>			
11	- Personalaufwendungen	234.247,05	214.475	250.779	253.287	255.820	258.379			
12	- Versorgungsaufwendungen	0,00	0	0	0	0	0			
13	- Aufwendungen für Sach- und Dienstleistungen	18.588,20	13.450	13.450	13.450	13.450	13.450			
14	- Bilanzielle Abschreibungen	66,61	67	67	67	67	67			
15	- Transferaufwendungen	0,00	0	0	0	0	0			
16	- Sonstige ordentliche Aufwendungen	1.517,98	2.163	2.163	2.163	2.163	2.163			
<b>17</b>	<b>= Ordentliche Aufwendungen</b>	<b>254.419,84</b>	<b>230.155</b>	<b>266.459</b>	<b>268.967</b>	<b>271.500</b>	<b>274.059</b>			
<b>18</b>	<b>= Ordentliches Ergebnis (= Zeilen 10 und 17)</b>	<b>252.999,44-</b>	<b>229.655-</b>	<b>265.959-</b>	<b>268.467-</b>	<b>271.000-</b>	<b>273.559-</b>			
19	+ Finanzerträge	0,00	0	0	0	0	0			
20	- Zinsen und sonstige Finanzaufwendungen	0,00	0	0	0	0	0			
<b>21</b>	<b>= Finanzergebnis (= Zeilen 19 und 20)</b>	<b>0,00</b>	<b>0</b>	<b>0</b>	<b>0</b>	<b>0</b>	<b>0</b>			
<b>22</b>	<b>= Ergebnis der laufenden Verwaltungstätigkeit (= Zeilen 18 und 21)</b>	<b>252.999,44-</b>	<b>229.655-</b>	<b>265.959-</b>	<b>268.467-</b>	<b>271.000-</b>	<b>273.559-</b>			
23	+ Außerordentliche Erträge	0,00	0	0	0	0	0			
24	- Außerordentliche Aufwendungen	0,00	0	0	0	0	0			
<b>25</b>	<b>= Außerordentliches Ergebnis (=Zeilen 23 und 24)</b>	<b>0,00</b>	<b>0</b>	<b>0</b>	<b>0</b>	<b>0</b>	<b>0</b>			
<b>26</b>	<b>= Ergebnis vor Berücksichtigung der internen Leistungsbeziehung (=Zeilen 22 und 25)</b>	<b>252.999,44-</b>	<b>229.655-</b>	<b>265.959-</b>	<b>268.467-</b>	<b>271.000-</b>	<b>273.559-</b>			
27	+ Erträge aus internen Leistungsbeziehungen	0,00	0	0	0	0	0			
28	- Aufwendungen aus internen Leistungsbeziehungen	11.437,00	11.437	11.437	11.437	11.437	11.437			
<b>29</b>	<b>= Teilergebnis (= Zeilen 26, 27, 28)</b>	<b>264.436,44-</b>	<b>241.092-</b>	<b>277.396-</b>	<b>279.904-</b>	<b>282.437-</b>	<b>284.996-</b>			

## Produkt 121301 Statistik

## Kurzbeschreibung

Durchführung von Umfragen und Zählungen, Datenbeschaffung und Auswertung auf Anfrage und im Auftrage Dritter. Mitwirkung und Fachvertretung in Fragen der Statistik, Beratung und Konzeption zum Einsatz statistischer Daten, Methoden, Software; Bereitstellung statistischer Methoden und Instrumente. Strategische Datenbanken erarbeiten und bereitstellen, statistische Informationen veröffentlichen und präsentieren, statistische Informationen problemorientiert aufbereiten.

	Ergebnis	Ansatz		Planung		
	2018	2019	2020	2021	2022	2023
<b>Ergebnis</b>						
Erträge	1.420	500	500	500	500	500
- Aufwendungen	254.420	230.155	266.459	268.967	271.500	274.059
<b>= Ordentliches Ergebnis</b>	<b>252.999-</b>	<b>229.655-</b>	<b>265.959-</b>	<b>268.467-</b>	<b>271.000-</b>	<b>273.559-</b>

## Summe 1213 - Statistik

	Ergebnis	Ansatz		Planung		
	2018	2019	2020	2021	2022	2023
<b>Ergebnis</b>						
Erträge	1.420	500	500	500	500	500
- Aufwendungen	254.420	230.155	266.459	268.967	271.500	274.059
<b>= Ordentliches Ergebnis</b>	<b>252.999-</b>	<b>229.655-</b>	<b>265.959-</b>	<b>268.467-</b>	<b>271.000-</b>	<b>273.559-</b>



**Kurzbeschreibung und Zielsetzung**

Organisation und Durchführung von Wahlen.

Die Produktgruppe umfasst das folgende Produkt:

121401 - Organisation und Durchführung von Wahlen

**Mittelfristige Ziele für den Planungszeitraum 2020 bis 2023**

Ordnungsgemäße Durchführung der Wahlen:

2021 Bundestagswahl und

2022 Landtagswahl

**Kurzfristige Ziele für das Planjahr 2020**

Gesetzmäßige Abwicklung der Kommunalwahlen, der Integrationsratswahl und der Wahl der RVR-Verbandsversammlung.

**Maßnahmen**

Teilergebnisplan Ertrags- und Aufwandsarten		Ergebnis (€)			Haushaltsansatz (€)			Planung (€)		
		2018	2019	2020	2021	2022	2023			
01	Steuern und ähnliche Abgaben	0,00	0	0	0	0	0			
02	+ Zuwendungen und allgemeine Umlagen	0,00	0	0	0	0	0			
03	+ Sonstige Transfererträge	0,00	0	0	0	0	0			
04	+ Öffentlich-rechtliche Leistungsentgelte	0,00	0	0	0	0	0			
05	+ Privatrechtliche Leistungsentgelte	0,00	0	0	0	0	0			
06	+ Kostenerstattungen und Kostenumlagen	0,00	190.000	0	190.000	170.000	0			
07	+ Sonstige ordentliche Erträge	0,00	0	0	0	0	0			
08	+ Aktivierte Eigenleistungen	0,00	0	0	0	0	0			
09	+/- Bestandsveränderungen	0,00	0	0	0	0	0			
<b>10</b>	<b>= Ordentliche Erträge</b>	0,00	190.000	0	190.000	170.000	0			
11	- Personalaufwendungen	22.031,02	226.305	45.127	45.522	45.924	46.327			
12	- Versorgungsaufwendungen	0,00	0	0	0	0	0			
13	- Aufwendungen für Sach- und Dienstleistungen	0,00	20.000	20.000	20.000	20.000	0			
14	- Bilanzielle Abschreibungen	4.036,96	25	4.037	4.037	4.037	4.037			
15	- Transferaufwendungen	0,00	0	0	0	0	0			
16	- Sonstige ordentliche Aufwendungen	2.089,92	203.500	236.000	203.500	183.500	3.800			
<b>17</b>	<b>= Ordentliche Aufwendungen</b>	28.157,90	449.830	305.164	273.059	253.461	54.164			
<b>18</b>	<b>= Ordentliches Ergebnis (= Zeilen 10 und 17)</b>	28.157,90-	259.830-	305.164-	83.059-	83.461-	54.164-			
19	+ Finanzerträge	0,00	0	0	0	0	0			
20	- Zinsen und sonstige Finanzaufwendungen	0,00	0	0	0	0	0			
<b>21</b>	<b>= Finanzergebnis (= Zeilen 19 und 20)</b>	0,00	0	0	0	0	0			
<b>22</b>	<b>= Ergebnis der laufenden Verwaltungstätigkeit (= Zeilen 18 und 21)</b>	28.157,90-	259.830-	305.164-	83.059-	83.461-	54.164-			
23	+ Außerordentliche Erträge	0,00	0	0	0	0	0			
24	- Außerordentliche Aufwendungen	0,00	0	0	0	0	0			
<b>25</b>	<b>= Außerordentliches Ergebnis (=Zeilen 23 und 24)</b>	0,00	0	0	0	0	0			
<b>26</b>	<b>= Ergebnis vor Berücksichtigung der internen Leistungsbeziehung (=Zeilen 22 und 25)</b>	28.157,90-	259.830-	305.164-	83.059-	83.461-	54.164-			
27	+ Erträge aus internen Leistungsbeziehungen	0,00	0	0	0	0	0			
28	- Aufwendungen aus internen Leistungsbeziehungen	9.586,00	9.586	9.586	9.586	9.586	9.586			
<b>29</b>	<b>= Teilergebnis (= Zeilen 26, 27, 28)</b>	37.743,90-	269.416-	314.750-	92.645-	93.047-	63.750-			

**Erläuterungen zum Teilergebnisplan**

<b>Zeile</b>	
<b>06</b>	Eine Kostenerstattung für die durchzuführenden Kommunalwahlen findet nicht statt.
<b>16</b>	Erhöhter Ansatz für die Abwicklung der Kommunalwahlen, der Integrationsratswahl und der Wahl der RVR-Verbandsversammlung.

## Produkt 121401 Organisation und Durchführung von Wahlen

## Kurzbeschreibung

Vorbereitung und Durchführung der allgemeinen Wahlen:  
Europawahl, Bundestagswahl, Landtagswahl, Kommunalwahl.

	Ergebnis	Ansatz		Planung		
	2018	2019	2020	2021	2022	2023
<b>Ergebnis</b>						
Erträge	0	190.000	0	190.000	170.000	0
- Aufwendungen	28.158	449.830	305.164	273.059	253.461	54.164
<b>= Ordentliches Ergebnis</b>	<b>28.158-</b>	<b>259.830-</b>	<b>305.164-</b>	<b>83.059-</b>	<b>83.461-</b>	<b>54.164-</b>

## Summe 1214 - Wahlen

	Ergebnis	Ansatz		Planung		
	2018	2019	2020	2021	2022	2023
<b>Ergebnis</b>						
Erträge	0	190.000	0	190.000	170.000	0
- Aufwendungen	28.158	449.830	305.164	273.059	253.461	54.164
<b>= Ordentliches Ergebnis</b>	<b>28.158-</b>	<b>259.830-</b>	<b>305.164-</b>	<b>83.059-</b>	<b>83.461-</b>	<b>54.164-</b>

**Kurzbeschreibung und Zielsetzung**

Das Produkt Gefahrenabwehr/Gefahrenvorbeugung umfasst alle erforderlichen Maßnahmen, um Menschen, Tiere und Sachwerte aus Gefahren schnellstmöglich zu retten, die durch Brände, Unglücksfälle, Explosionen oder Naturereignisse hervorgerufen worden sind. Leben, Lebensqualität und Sachwerte sollen erhalten, die Umwelt geschützt, Folgeschäden begrenzt oder vermieden und Störungen der öffentlichen Sicherheit und Ordnung beseitigt werden. Ziele des vorbeugenden Gefahrenschutzes sind die Verhinderung von Brandentstehung und -ausbreitung, die Ermöglichung wirksamer Löscharbeiten sowie die Durchführung von Rettungsmaßnahmen durch bauliche, anlagentechnische und organisatorische Maßnahmen.

Das Produkt Rettungsdienst umfasst die medizinische Versorgung von Notfallpatienten am Notfallort, den fachgerechten Transport von kranken und verletzten Personen sowie von zeitkritisch benötigtem Personal oder Material. Darüber hinaus sind für Großveranstaltungen rettungsdienstliche Maßnahmen vorzubereiten sowie sanitätsdienstliche Konzepte der Hilfsorganisationen auf Plausibilität zu überprüfen.

Die Produktgruppe umfasst folgende Produkte:

121515 - Gefahrenabwehr/Gefahrenvorbeugung

121516 - Rettungsdienst

**Mittelfristige Ziele für den Planungszeitraum 2020 bis 2023**

Für die als zeitkritisch definierten Leistungen der Gefahrenabwehr und des Rettungsdienstes ist zu jeder Zeit (= 24 Stunden an allen Kalendertagen) eine bedarfsgerechte und flächendeckende Versorgung der Bevölkerung unter Einhaltung der festgelegten Versorgungsqualität und Versorgungssicherheit sicherzustellen.

**Kurzfristige Ziele für das Planjahr 2020**

Der vom Rat der Stadt beschlossene Rettungsdienst- und Brandschutzbedarfsplan wird umgesetzt. Zur Zielerreichung gehören u. a. die Besetzung der erforderlichen Rettungsmittel (Rettungstransportwagen, Krankentransportwagen, Notarzteinsatzfahrzeuge) und die Aus- und Fortbildung der Mitarbeiter zum Notfallsanitäter.

**Maßnahmen**

Umsetzung der Maßnahmen des Rettungsdienst- und Brandschutzbedarfsplans.

Teilergebnisplan Ertrags- und Aufwandsarten		Ergebnis (€)			Haushaltsansatz (€)			Planung (€)		
		2018	2019	2020	2021	2022	2023			
01	Steuern und ähnliche Abgaben	0,00	0	0	0	0	0			
02	+ Zuwendungen und allgemeine Umlagen	515.470,13	451.298	418.962	395.019	368.083	314.659			
03	+ Sonstige Transfererträge	0,00	0	0	0	0	0			
04	+ Öffentlich-rechtliche Leistungsentgelte	9.637.076,26	15.427.000	15.612.000	15.612.000	15.612.000	15.612.000			
05	+ Privatrechtliche Leistungsentgelte	403.957,12	457.000	407.000	407.000	407.000	407.000			
06	+ Kostenerstattungen und Kostenumlagen	22.357,75	15.000	15.000	15.000	15.000	15.000			
07	+ Sonstige ordentliche Erträge	39.407,78	76.000	58.000	58.000	58.000	58.000			
08	+ Aktivierte Eigenleistungen	0,00	0	0	0	0	0			
09	+/- Bestandsveränderungen	0,00	0	0	0	0	0			
<b>10</b>	<b>= Ordentliche Erträge</b>	10.618.269,04	16.426.298	16.510.962	16.487.019	16.460.083	16.406.659			
11	- Personalaufwendungen	25.703.700,60	23.179.427	24.749.890	24.950.443	25.153.000	25.357.582			
12	- Versorgungsaufwendungen	0,00	0	0	0	0	0			
13	- Aufwendungen für Sach- und Dienstleistungen	7.287.815,10	7.562.000	7.699.000	7.699.000	7.699.000	7.699.000			
14	- Bilanzielle Abschreibungen	2.365.033,35	2.281.079	2.679.829	3.189.059	3.278.325	3.234.949			
15	- Transferaufwendungen	0,00	0	0	0	0	0			
16	- Sonstige ordentliche Aufwendungen	1.306.211,10	1.528.000	1.498.000	1.498.000	1.498.000	1.498.000			
<b>17</b>	<b>= Ordentliche Aufwendungen</b>	36.662.760,15	34.550.506	36.626.719	37.336.502	37.628.325	37.789.531			
<b>18</b>	<b>= Ordentliches Ergebnis (= Zeilen 10 und 17)</b>	26.044.491,11-	18.124.209-	20.115.757-	20.849.483-	21.168.242-	21.382.872-			
19	+ Finanzerträge	0,00	0	0	0	0	0			
20	- Zinsen und sonstige Finanzaufwendungen	0,00	0	0	0	0	0			
<b>21</b>	<b>= Finanzergebnis (= Zeilen 19 und 20)</b>	0,00	0	0	0	0	0			
<b>22</b>	<b>= Ergebnis der laufenden Verwaltungstätigkeit (= Zeilen 18 und 21)</b>	26.044.491,11-	18.124.209-	20.115.757-	20.849.483-	21.168.242-	21.382.872-			
23	+ Außerordentliche Erträge	0,00	0	0	0	0	0			
24	- Außerordentliche Aufwendungen	0,00	0	0	0	0	0			
<b>25</b>	<b>= Außerordentliches Ergebnis (=Zeilen 23 und 24)</b>	0,00	0	0	0	0	0			
<b>26</b>	<b>= Ergebnis vor Berücksichtigung der internen Leistungsbeziehung (=Zeilen 22 und 25)</b>	26.044.491,11-	18.124.209-	20.115.757-	20.849.483-	21.168.242-	21.382.872-			
27	+ Erträge aus internen Leistungsbeziehungen	0,00	0	0	0	0	0			
28	- Aufwendungen aus internen Leistungsbeziehungen	1.988.853,00	1.994.366	2.006.596	2.006.982	2.007.376	2.007.778			
<b>29</b>	<b>= Teilergebnis (= Zeilen 26, 27, 28)</b>	28.033.344,11-	20.118.575-	22.122.353-	22.856.465-	23.175.618-	23.390.650-			

**Erläuterungen zum Teilergebnisplan**

<b>Zeile</b>		
<b>04</b>	Mehrerträge bei den Rettungsdienstgebühren. Die Gebühren sind kostendeckend kalkuliert. Die Mehrerträge resultieren aus den korrespondierenden Mehrkosten der Umsetzung des beschlossenen Rettungsdienstbedarfsplans.	
<b>05</b>	Mindererträge bei Brandsicherheitswachen in der Veltins-ARENA wegen einer geringeren Anzahl von Veranstaltungen (Champions League, Europa League).	
<b>07</b>	Geringere Schadensersatzleistungen aus Unfällen werden erwartet.	
<b>13</b>	Der Haushaltsansatz 2020 umfasst überwiegend:	
	Medikamente, medizinisches Material	230.000 €
	Treib- und Schmierstoffe	285.000 €
	Unterhaltung von Fahrzeugen; Reparaturen, Unfallschäden	412.000 €
	Wartung Feuerwehr-Leitstelle	175.000 €
	Kosten von Notärzten, externe Besetzung von Rettungsdienstfahrzeugen	6.055.000 €
	Unterhaltung von Betriebs- und Geschäftsausstattung	480.000 €

**Gefahrenabwehr und Rettungsdienst PÜ**

	Ergebnis	Ansatz		Planung		
	2018	2019	2020	2021	2022	2023
<b>Prozesse (Geschäftsbetrieb)</b>						
- Zuschuss je Einwohner	100,07 EUR	65,00 EUR	70,00 EUR	70,00 EUR	70,00 EUR	70,00 EUR
- Anlagenabnutzungsgrad	57,44 %	67,00 %	64,00 %	64,00 %	64,00 %	64,00 %
- Aus- und Fortbildung für Dritte	15.523,0 STD	15.000,0 STD				
- Aus- und Fortbildung je Mitarbeiter BF	122,0 STD	105,0 STD				
- Erreichungsgrad der täglichen Sollstärke	90,00 %	90,00 %				
- Mitarbeiter je 1.000 Einw. Berufsfeuerw.	1,250 PRS	1,158 PRS				
- Mitglieder je 1.000 Einw. Freiw. Feuerw.	0,840 PRS	0,891 PRS				
<b>Ergebnis</b>						
Erträge	0	34.988	33.137	7.282	3.392	3.392
- Aufwendungen	28.151	377.814	407.923	368.847	278.765	115.952
<b>= Ordentliches Ergebnis</b>	<b>28.151-</b>	<b>342.826-</b>	<b>374.786-</b>	<b>361.565-</b>	<b>275.374-</b>	<b>112.560-</b>



**Produkt 121515 Gefahrenabwehr/ Gefahrenvorbeugung****Kurzbeschreibung**

Es werden alle erforderlichen Maßnahmen getroffen, um Menschen, Tiere und Sachwerte aus Gefahren schnellstmöglich zu retten, die durch Brände, Unglücksfälle, Explosionen oder Naturereignisse hervorgerufen worden sind. Leben, Lebensqualität und Sachwerte sollen erhalten, die Umwelt geschützt, Folgeschäden begrenzt oder vermieden und Störungen der öffentlichen Sicherheit und Ordnung beseitigt werden. Ziele des vorbeugenden Gefahrenschutzes sind die Verhinderung von Brandentstehung und -ausbreitung, die Ermöglichung wirksamer Löscharbeiten sowie die Durchführung von Rettungsmaßnahmen durch bauliche, anlagentechnische und organisatorische Maßnahmen.

	<b>Ergebnis</b>	<b>Ansatz</b>		<b>Planung</b>		
	<b>2018</b>	<b>2019</b>	<b>2020</b>	<b>2021</b>	<b>2022</b>	<b>2023</b>
<b>Wirkungen/Leistungen (Kunde/Bürger)</b>						
- Einsätze Brandbekämpfung	1.295,0 ST	1.200,0 ST	1.200,0 ST	1.200,0 ST	1.200,0 ST	1.200,0 ST
- Einsätze Technische Hilfeleistung	2.493,0 ST	2.000,0 ST	2.000,0 ST	2.000,0 ST	2.000,0 ST	2.000,0 ST
- Brandverhütungsschauen	234,0 ST	295,0 ST				
<b>Ergebnis</b>						
Erträge	1.042.936	1.042.309	943.825	945.737	922.692	869.267
- Aufwendungen	22.004.162	20.069.213	21.441.317	21.908.961	22.118.047	22.328.962
<b>= Ordentliches Ergebnis</b>	<b>20.961.225-</b>	<b>19.026.904-</b>	<b>20.497.492-</b>	<b>20.963.224-</b>	<b>21.195.355-</b>	<b>21.459.695-</b>

## Produkt 121516 Rettungsdienst

## Kurzbeschreibung

Das Produkt Rettungsdienst umfasst die medizinische Versorgung von Notfallpatienten am Notfallort, den fachgerechten Transport von kranken und verletzten Personen sowie von zeitkritisch benötigtem Personal oder Material. Darüber hinaus sind für Großveranstaltungen rettungsdienstliche Maßnahmen vorzubereiten sowie sanitätsdienstliche Konzepte der Hilfsorganisationen auf Plausibilität zu überprüfen.

	Ergebnis	Ansatz		Planung		
	2018	2019	2020	2021	2022	2023
<b>Wirkungen/Leistungen (Kunde/Bürger)</b>						
- Rettungstransporte	25.971,0 ST	26.000,0 ST	27.000,0 ST	28.000,0 ST	29.000,0 ST	30.000,0 ST
- Notarzteinsätze	6.218,0 ST	6.400,0 ST	6.500,0 ST	6.600,0 ST	6.700,0 ST	6.800,0 ST
- Krankentransporte	13.414,0 ST	13.000,0 ST	15.000,0 ST	15.500,0 ST	16.000,0 ST	16.500,0 ST
<b>Ergebnis</b>						
Erträge	9.575.333	15.349.000	15.534.000	15.534.000	15.534.000	15.534.000
- Aufwendungen	14.630.447	14.103.479	14.777.479	15.058.693	15.231.513	15.344.617
<b>= Ordentliches Ergebnis</b>	<b>5.055.115-</b>	<b>1.245.521</b>	<b>756.521</b>	<b>475.307</b>	<b>302.487</b>	<b>189.383</b>

## Summe 1215 - Gefahrenabwehr und Rettungsdienst

	Ergebnis	Ansatz		Planung		
	2018	2019	2020	2021	2022	2023
<b>Ergebnis</b>						
Erträge	10.618.269	16.426.298	16.510.962	16.487.019	16.460.083	16.406.659
- Aufwendungen	36.662.760	34.550.506	36.626.719	37.336.502	37.628.325	37.789.531
<b>= Ordentliches Ergebnis</b>	<b>26.044.491-</b>	<b>18.124.209-</b>	<b>20.115.757-</b>	<b>20.849.483-</b>	<b>21.168.242-</b>	<b>21.382.872-</b>

Teilfinanzplan Ein- und Auszahlungsarten		Ergebnis (€)			Haushaltsansatz (€)		Verpfl.-Erm. (€)	Planung (€)		
		2018	2019	2020	2020	2021		2022	2023	
<b>Investitionstätigkeit</b>										
<b>Einzahlungen</b>										
01	aus Zuwendungen für Investitions- maßnahmen	383.423,02	340.000	<b>357.000</b>	<b>0</b>	357.000		357.000		357.000
02	+ aus der Veräußerung von Sachanlagen	23.307,67	5.000	<b>5.000</b>	<b>0</b>	5.000		5.000		5.000
03	+ aus der Veräußerung von Finanzanlagen	0,00	0	<b>0</b>	<b>0</b>	0		0		0
04	+ aus Beiträgen und ähnlichen Entgelten	0,00	0	<b>0</b>	<b>0</b>	0		0		0
05	+ Sonstige Investitionseinzahlungen	0,00	0	<b>0</b>	<b>0</b>	0		0		0
<b>06</b>	<b>= Summe der investiven Einzahlungen</b>	406.730,69	345.000	<b>362.000</b>	<b>0</b>	362.000		362.000		362.000
<b>Auszahlungen</b>										
07	für den Erwerb von Grundstücken und Gebäuden	0,00	0	<b>0</b>	<b>0</b>	0		0		0
08	+ für Baumaßnahmen	528.488,05	0	<b>0</b>	<b>0</b>	0		0		0
09	+ für den Erwerb von beweglichem Anlagevermögen	3.421.003,30	3.663.400	<b>3.122.000</b>	<b>2.896.000</b>	3.919.000		2.064.000		2.932.000
10	+ für den Erwerb von Finanzanlagen	0,00	0	<b>0</b>	<b>0</b>	0		0		0
11	+ von aktivierbaren Zuwendungen	0,00	0	<b>0</b>	<b>0</b>	0		0		0
12	+ Sonstige Investitionsauszahlungen	0,00	0	<b>0</b>	<b>0</b>	0		0		0
<b>13</b>	<b>= Summe der investiven Auszahlungen</b>	3.949.491,35	3.663.400	<b>3.122.000</b>	<b>2.896.000</b>	3.919.000		2.064.000		2.932.000
<b>14</b>	<b>= Saldo Investitionstätigkeit (Einzahlungen ./ Auszahlungen)</b>	3.542.760,66-	3.318.400-	<b>2.760.000-</b>	<b>2.896.000-</b>	3.557.000-		1.702.000-		2.570.000-

Investitionsmaßnahmen	Ergebnis (€)	Haushaltsansatz (€)		Verpflicht.- ermächt. (€)	Planung (€)				bereitge- stellt bis inkl. 2019	Gesamt- ein- u. -aus- zahlungen
	2018	2019	2020		2020	2021	2022	2023		
<b>Investitionsmaßnahmen oberhalb der festgelegten Wertgrenze</b>										
<b>37001215005007 Löschfahrzeug Katastrophenschutz FF 9/9</b>										
Auszahlung für den Erwerb von beweglichem Anlagevermögen	0,00	0	0	0	0	0	0	330.000		
<b>Saldo Maßnahme (Einzahlungen ./. Auszahlungen)</b>	0,00	0	0		0	0	0	330.000-		
<b>37001215005011 Mannschaftstransportfahrzeug FF 7/9</b>										
Auszahlung für den Erwerb von beweglichem Anlagevermögen	0,00	58.500	0	0	0	0	0	0		
<b>Saldo Maßnahme (Einzahlungen ./. Auszahlungen)</b>	0,00	58.500-	0		0	0	0	0		
<b>37001215005017 Wechselladerfahrzeug mit Kran 1/2</b>										
Auszahlung für den Erwerb von beweglichem Anlagevermögen	0,00	0	0	0	0	0	330.000	0		
<b>Saldo Maßnahme (Einzahlungen ./. Auszahlungen)</b>	0,00	0	0		0	0	330.000-	0		
<b>37001215005018 Mannschaftstransportfahrzeug FF 1/9</b>										
Auszahlung für den Erwerb von beweglichem Anlagevermögen	0,00	58.500	0	0	0	0	0	0		
<b>Saldo Maßnahme (Einzahlungen ./. Auszahlungen)</b>	0,00	58.500-	0		0	0	0	0		
<b>37001215005022 Abrollbehälter-Sonderlöschmittel</b>										
Auszahlung für den Erwerb von beweglichem Anlagevermögen	0,00	73.000	0	0	0	0	0	0		
<b>Saldo Maßnahme (Einzahlungen ./. Auszahlungen)</b>	0,00	73.000-	0		0	0	0	0		

Investitionsmaßnahmen	Ergebnis (€)	Haushaltsansatz (€)		Verpflicht.- ermächt. (€)	Planung (€)				bereitge- stellt bis inkl. 2019	Gesamt- ein- u. -aus- zahlungen
	2018	2019	2020		2020	2021	2022	2023		
<b>37001215005023 Hilfeleistungslöschfahrzeug FF 1/9</b>										
Auszahlung für den Erwerb von beweglichem Anlagevermögen	287.823,22	0	0	0	0	0	0	0		
<b>Saldo Maßnahme (Einzahlungen ./. Auszahlungen)</b>	287.823,22-	0	0		0	0	0	0		
<b>37001215005025 Abrollbehälter-Gefahrgut</b>										
Auszahlung für den Erwerb von beweglichem Anlagevermögen	247.795,34	0	0	0	0	0	0	0		
<b>Saldo Maßnahme (Einzahlungen ./. Auszahlungen)</b>	247.795,34-	0	0		0	0	0	0		
<b>37001215005031 Pauschalierte Zuweisungen</b>										
Einzahlung aus Zuwendungen für Investitionsmaßnahmen	383.423,02	340.000	357.000		357.000	357.000	357.000	0		
<b>Saldo Maßnahme (Einzahlungen ./. Auszahlungen)</b>	383.423,02	340.000	357.000		357.000	357.000	357.000	0		
<b>37001215005032 Mannschaftstransportfahrzeug BF 3/3</b>										
Auszahlung für den Erwerb von beweglichem Anlagevermögen	0,00	73.000	0	0	0	0	0	0		
<b>Saldo Maßnahme (Einzahlungen ./. Auszahlungen)</b>	0,00	73.000-	0		0	0	0	0		
<b>37001215005037 Gerätewagen Retten aus Höhen u. Tiefen 1</b>										
Auszahlung für den Erwerb von beweglichem Anlagevermögen	0,00	0	0	0	0	0	100.000	0		
<b>Saldo Maßnahme (Einzahlungen ./. Auszahlungen)</b>	0,00	0	0		0	0	100.000-	0		

Investitionsmaßnahmen	Ergebnis (€)	Haushaltsansatz (€)		Verpflicht.- ermächt. (€)	Planung (€)				bereitge- stellt bis inkl. 2019	Gesamt- ein- u. -aus- zahlungen
	2018	2019	2020	2020	2021	2022	2023	spätere Jahre		
<b>37001215005040 Gerätewagen Logistik 1/6</b>										
Auszahlung für den Erwerb von beweglichem Anlagevermögen	0,00	0	0	0	0	0	0	200.000		
<b>Saldo Maßnahme (Einzahlungen ./. Auszahlungen)</b>	0,00	0	0		0	0	0	200.000-		
<b>37001215005041 Gerätewagen Logistik 2/6</b>										
Auszahlung für den Erwerb von beweglichem Anlagevermögen	0,00	0	0	0	0	0	0	200.000		
<b>Saldo Maßnahme (Einzahlungen ./. Auszahlungen)</b>	0,00	0	0		0	0	0	200.000-		
<b>37001215005047 Gerätewagen Logistik 3/6</b>										
Auszahlung für den Erwerb von beweglichem Anlagevermögen	0,00	0	0	0	0	0	0	200.000		
<b>Saldo Maßnahme (Einzahlungen ./. Auszahlungen)</b>	0,00	0	0		0	0	0	200.000-		
<b>37001215005056 Rettungstransportwagen 2/23</b>										
Auszahlung für den Erwerb von beweglichem Anlagevermögen	0,00	0	0	0	0	215.000	0	0		
<b>Saldo Maßnahme (Einzahlungen ./. Auszahlungen)</b>	0,00	0	0		0	215.000-	0	0		
<b>37001215005059 Rettungstransportwagen 5/23</b>										
Auszahlung für den Erwerb von beweglichem Anlagevermögen	0,00	0	0	0	0	0	215.000	0		
<b>Saldo Maßnahme (Einzahlungen ./. Auszahlungen)</b>	0,00	0	0		0	0	215.000-	0		

Investitionsmaßnahmen	Ergebnis (€)	Haushaltsansatz (€)		Verpflicht.- ermächt. (€)	Planung (€)				bereitge- stellt bis inkl. 2019	Gesamt- ein- u. -aus- zahlungen
	2018	2019	2020	2020	2021	2022	2023	spätere Jahre		
<b>37001215005062 Wechselladerfahrzeug mit Kran 2/2</b>										
Auszahlung für den Erwerb von beweglichem Anlagevermögen	0,00	0	0	0	0	0	330.000	0		
<b>Saldo Maßnahme (Einzahlungen ./. Auszahlungen)</b>	0,00	0	0		0	0	330.000-	0		
<b>37001215005064 Rettungstransportwg. Spezialfahrzeug 1/1</b>										
Auszahlung für den Erwerb von beweglichem Anlagevermögen	0,00	0	0	0	0	0	0	200.000		
<b>Saldo Maßnahme (Einzahlungen ./. Auszahlungen)</b>	0,00	0	0		0	0	0	200.000-		
<b>37001215005075 Krankentransportwagen 6/8</b>										
Auszahlung für den Erwerb von beweglichem Anlagevermögen	0,00	143.000	0	0	0	0	0	0		
<b>Saldo Maßnahme (Einzahlungen ./. Auszahlungen)</b>	0,00	143.000-	0		0	0	0	0		
<b>37001215005081 Gerätewagen Kleineinsatz 1/2</b>										
Auszahlung für den Erwerb von beweglichem Anlagevermögen	147.000,00	0	0	0	0	0	0	0		
<b>Saldo Maßnahme (Einzahlungen ./. Auszahlungen)</b>	147.000,00-	0	0		0	0	0	0		
<b>37001215005090 Einsatzleitrechner</b>										
Auszahlung für den Erwerb von beweglichem Anlagevermögen	168.156,85	0	0	0	0	0	0	0		
<b>Saldo Maßnahme (Einzahlungen ./. Auszahlungen)</b>	168.156,85-	0	0		0	0	0	0		

Investitionsmaßnahmen	Ergebnis (€)	Haushaltsansatz (€)		Verpflicht.- ermächt. (€)	Planung (€)				bereitge- stellt bis inkl. 2019	Gesamt- ein- u. -aus- zahlungen
	2018	2019	2020		2020	2021	2022	2023		
<b>37001215005096 Arbeitsmaschine Manitou</b>										
Auszahlung für den Erwerb von beweglichem Anlagevermögen	0,00	70.000	0	0	0	0	0	0		
<b>Saldo Maßnahme (Einzahlungen ./. Auszahlungen)</b>	0,00	70.000-	0		0	0	0	0		
<b>37001215005100 Notarzteinsatzfahrzeug 4/5</b>										
Auszahlung für den Erwerb von beweglichem Anlagevermögen	67.473,00	0	0	0	0	0	115.000	0		
<b>Saldo Maßnahme (Einzahlungen ./. Auszahlungen)</b>	67.473,00-	0	0		0	0	115.000-	0		
<b>37001215005101 Notarzteinsatzfahrzeug 3/5</b>										
Auszahlung für den Erwerb von beweglichem Anlagevermögen	67.473,00	0	0	0	0	0	115.000	0		
<b>Saldo Maßnahme (Einzahlungen ./. Auszahlungen)</b>	67.473,00-	0	0		0	0	115.000-	0		
<b>37001215005103 Krankentransportwagen 1/8</b>										
Auszahlung für den Erwerb von beweglichem Anlagevermögen	0,00	0	0	0	0	154.000	0	0		
<b>Saldo Maßnahme (Einzahlungen ./. Auszahlungen)</b>	0,00	0	0		0	154.000-	0	0		
<b>37001215005104 Krankentransportwagen 2/8</b>										
Auszahlung für den Erwerb von beweglichem Anlagevermögen	0,00	0	0	0	0	154.000	0	0		
<b>Saldo Maßnahme (Einzahlungen ./. Auszahlungen)</b>	0,00	0	0		0	154.000-	0	0		



Investitionsmaßnahmen	Ergebnis (€)	Haushaltsansatz (€)		Verpflicht.- ermächt. (€)	Planung (€)				bereitge- stellt bis inkl. 2019	Gesamt- ein- u. -aus- zahlungen
	2018	2019	2020	2020	2021	2022	2023	spätere Jahre		
<b>37001215005107 Rettungstransportwagen 6/23</b>										
Auszahlung für den Erwerb von beweglichem Anlagevermögen	0,00	0	0	0	0	0	215.000	0		
<b>Saldo Maßnahme (Einzahlungen ./ Auszahlungen)</b>	0,00	0	0		0	0	215.000-	0		
<b>37001215005125 Rettungstransportwagen 3/23</b>										
Auszahlung für den Erwerb von beweglichem Anlagevermögen	0,00	0	0	0	0	215.000	0	0		
<b>Saldo Maßnahme (Einzahlungen ./ Auszahlungen)</b>	0,00	0	0		0	215.000-	0	0		
<b>37001215005126 Rettungstransportwagen 4/23</b>										
Auszahlung für den Erwerb von beweglichem Anlagevermögen	0,00	0	0	0	0	0	215.000	0		
<b>Saldo Maßnahme (Einzahlungen ./ Auszahlungen)</b>	0,00	0	0		0	0	215.000-	0		
<b>37001215005127 Neubau Feuer-/Rettungswache 9 GE-Heßler</b>										
Auszahlung für Baumaßnahmen	528.488,05	0	0	0	0	0	0	0		
Auszahlung für den Erwerb von beweglichem Anlagevermögen	6.146,61	0	0	0	0	0	0	0		
<b>Saldo Maßnahme (Einzahlungen ./ Auszahlungen)</b>	534.634,66-	0	0		0	0	0	0		
<b>37001215005128 Abrollbehälter Schaum/Löschgerät 1/2</b>										
Auszahlung für den Erwerb von beweglichem Anlagevermögen	0,00	0	0	0	0	0	0	73.000		
<b>Saldo Maßnahme (Einzahlungen ./ Auszahlungen)</b>	0,00	0	0		0	0	0	73.000-		

Investitionsmaßnahmen	Ergebnis (€)	Haushaltsansatz (€)		Verpflicht.- ermächt. (€)	Planung (€)				bereitge- stellt bis inkl. 2019	Gesamt- ein- u. -aus- zahlungen
	2018	2019	2020		2020	2021	2022	2023		
<b>37001215005129 Abrollbehälter Schaum/Löschgerät 2/2</b>										
Auszahlung für den Erwerb von beweglichem Anlagevermögen	0,00	0	0	0	0	0	0	73.000		
<b>Saldo Maßnahme (Einzahlungen ./. Auszahlungen)</b>	0,00	0	0		0	0	0	73.000-		
<b>37001215005130 Hilfeleistungslöschfahrzeug FF 3/9</b>										
Auszahlung für den Erwerb von beweglichem Anlagevermögen	0,00	0	350.000	0	0	0	0	0		
<b>Saldo Maßnahme (Einzahlungen ./. Auszahlungen)</b>	0,00	0	350.000-		0	0	0	0		
<b>37001215005131 Löschfahrzeug Katastrophenschutz FF 8/9</b>										
Auszahlung für den Erwerb von beweglichem Anlagevermögen	0,00	0	0	0	0	0	0	330.000		
<b>Saldo Maßnahme (Einzahlungen ./. Auszahlungen)</b>	0,00	0	0		0	0	0	330.000-		
<b>37001215005132 Rettungstransportwagen 8/23</b>										
Auszahlung für den Erwerb von beweglichem Anlagevermögen	0,00	0	0	0	0	0	215.000	0		
<b>Saldo Maßnahme (Einzahlungen ./. Auszahlungen)</b>	0,00	0	0		0	0	215.000-	0		
<b>37001215005133 Rettungstransportwagen 7/23</b>										
Auszahlung für den Erwerb von beweglichem Anlagevermögen	0,00	0	0	0	0	0	0	215.000		
<b>Saldo Maßnahme (Einzahlungen ./. Auszahlungen)</b>	0,00	0	0		0	0	0	215.000-		

Investitionsmaßnahmen	Ergebnis (€)	Haushaltsansatz (€)		Verpflicht.- ermächt. (€)	Planung (€)				bereitge- stellt bis inkl. 2019	Gesamt- ein- u. -aus- zahlungen
	2018	2019	2020		2020	2021	2022	2023		
<b>37001215005134 Krankentransportwagen 3/8</b>										
Auszahlung für den Erwerb von beweglichem Anlagevermögen	0,00	0	0	0	0	154.000	0	0		
<b>Saldo Maßnahme (Einzahlungen ./. Auszahlungen)</b>	0,00	0	0		0	154.000-	0	0		
<b>37001215005135 Rettungstransportwagen 19/23</b>										
Auszahlung für den Erwerb von beweglichem Anlagevermögen	0,00	0	0	0	0	215.000	0	0		
<b>Saldo Maßnahme (Einzahlungen ./. Auszahlungen)</b>	0,00	0	0		0	215.000-	0	0		
<b>37001215005136 Rettungstransportwagen 10/23</b>										
Auszahlung für den Erwerb von beweglichem Anlagevermögen	65.502,10	0	0	0	0	0	0	0		
<b>Saldo Maßnahme (Einzahlungen ./. Auszahlungen)</b>	65.502,10-	0	0		0	0	0	0		
<b>37001215005137 Rettungstransportwagen 9/23</b>										
Auszahlung für den Erwerb von beweglichem Anlagevermögen	99.807,99	0	0	0	0	0	0	0		
<b>Saldo Maßnahme (Einzahlungen ./. Auszahlungen)</b>	99.807,99-	0	0		0	0	0	0		
<b>37001215005138 Rettungstransportwagen 12/23</b>										
Auszahlung für den Erwerb von beweglichem Anlagevermögen	0,00	215.000	0	0	0	0	0	0		
<b>Saldo Maßnahme (Einzahlungen ./. Auszahlungen)</b>	0,00	215.000-	0		0	0	0	0		

Investitionsmaßnahmen	Ergebnis (€)	Haushaltsansatz (€)		Verpflicht.- ermächt. (€)	Planung (€)				bereitge- stellt bis inkl. 2019	Gesamt- ein- u. -aus- zahlungen
	2018	2019	2020	2020	2021	2022	2023	spätere Jahre		
<b>37001215005139 Rettungstransportwagen 11/23</b>										
Auszahlung für den Erwerb von beweglichem Anlagevermögen	0,00	215.000	0	0	0	0	0	0		
<b>Saldo Maßnahme (Einzahlungen ./. Auszahlungen)</b>	0,00	215.000-	0		0	0	0	0		
<b>37001215005140 Notarzteinsatzfahrzeug GE-RD 3616</b>										
Auszahlung für den Erwerb von beweglichem Anlagevermögen	70.970,00	0	0	0	0	0	0	0		
<b>Saldo Maßnahme (Einzahlungen ./. Auszahlungen)</b>	70.970,00-	0	0		0	0	0	0		
<b>37001215005141 Notarzteinsatzfahrzeug 1/5</b>										
Auszahlung für den Erwerb von beweglichem Anlagevermögen	0,00	0	115.000	0	0	0	0	0		
<b>Saldo Maßnahme (Einzahlungen ./. Auszahlungen)</b>	0,00	0	115.000-		0	0	0	0		
<b>37001215005142 Krankentransportwagen 4/8</b>										
Auszahlung für den Erwerb von beweglichem Anlagevermögen	0,00	143.000	0	0	0	0	0	0		
<b>Saldo Maßnahme (Einzahlungen ./. Auszahlungen)</b>	0,00	143.000-	0		0	0	0	0		
<b>37001215005143 Krankentransportwagen 5/8</b>										
Auszahlung für den Erwerb von beweglichem Anlagevermögen	0,00	143.000	0	0	0	0	0	0		
<b>Saldo Maßnahme (Einzahlungen ./. Auszahlungen)</b>	0,00	143.000-	0		0	0	0	0		

Investitionsmaßnahmen	Ergebnis (€)	Haushaltsansatz (€)		Verpflicht.- ermächt. (€)	Planung (€)				bereitge- stellt bis inkl. 2019	Gesamt- ein- u. -aus- zahlungen
	2018	2019	2020		2020	2021	2022	2023		
<b>37001215005144 Aufbau eines Warnsystems</b>										
Einzahlung aus Zuwendungen für Investitionsmaßnahmen	0,00	0	0	0	0	0	0	0	95.105	95.105
Auszahlung für den Erwerb von beweglichem Anlagevermögen	112.204,07	116.000	54.000	0	0	0	0	0	540.205	594.205
<b>Saldo Maßnahme (Einzahlungen ./. Auszahlungen)</b>	112.204,07-	116.000-	54.000-		0	0	0	0	445.100-	499.100-
<b>37001215005145 Rettungstransportwagen 18/23</b>										
Auszahlung für den Erwerb von beweglichem Anlagevermögen	0,00	0	215.000	0	0	0	0	0		
<b>Saldo Maßnahme (Einzahlungen ./. Auszahlungen)</b>	0,00	0	215.000-		0	0	0	0		
<b>37001215005146 Rettungstransportwagen 14/23</b>										
Auszahlung für den Erwerb von beweglichem Anlagevermögen	0,00	0	215.000	0	0	0	0	0		
<b>Saldo Maßnahme (Einzahlungen ./. Auszahlungen)</b>	0,00	0	215.000-		0	0	0	0		
<b>37001215005147 Rettungstransportwagen 15/23</b>										
Auszahlung für den Erwerb von beweglichem Anlagevermögen	0,00	0	215.000	0	0	0	0	0		
<b>Saldo Maßnahme (Einzahlungen ./. Auszahlungen)</b>	0,00	0	215.000-		0	0	0	0		

Investitionsmaßnahmen	Ergebnis (€)	Haushaltsansatz (€)		Verpflicht.- ermächt. (€)	Planung (€)				bereitge- stellt bis inkl. 2019	Gesamt- ein- u. -aus- zahlungen
	2018	2019	2020		2020	2021	2022	2023		
<b>37001215005148 Hilfeleistungslöschfahrzeug FF 2/9</b>										
Auszahlung für den Erwerb von beweglichem Anlagevermögen	286.955,24	0	0	0	0	0	0	0		
<b>Saldo Maßnahme (Einzahlungen ./. Auszahlungen)</b>	286.955,24-	0	0		0	0	0	0		
<b>37001215005150 Löschfahrzeug Katastrophenschutz FF 3/9</b>										
Auszahlung für den Erwerb von beweglichem Anlagevermögen	0,00	330.000	0	0	0	0	0	0		
<b>Saldo Maßnahme (Einzahlungen ./. Auszahlungen)</b>	0,00	330.000-	0		0	0	0	0		
<b>37001215005155 Löschfahrzeug Katastrophenschutz FF 4/9</b>										
Auszahlung für den Erwerb von beweglichem Anlagevermögen	0,00	330.000	0	0	0	0	0	0		
<b>Saldo Maßnahme (Einzahlungen ./. Auszahlungen)</b>	0,00	330.000-	0		0	0	0	0		
<b>37001215005156 Notarzteinsatzfahrzeug 5/5</b>										
Auszahlung für den Erwerb von beweglichem Anlagevermögen	67.473,00	0	0	0	0	0	115.000	0		
<b>Saldo Maßnahme (Einzahlungen ./. Auszahlungen)</b>	67.473,00-	0	0		0	0	115.000-	0		
<b>37001215005157 Gerätewagen Logistik 4/6</b>										
Auszahlung für den Erwerb von beweglichem Anlagevermögen	0,00	200.000	0	0	0	0	0	0		
<b>Saldo Maßnahme (Einzahlungen ./. Auszahlungen)</b>	0,00	200.000-	0		0	0	0	0		

Investitionsmaßnahmen	Ergebnis (€)	Haushaltsansatz (€)		Verpflicht.- ermächt. (€)	Planung (€)				bereit- stellt bis inkl. 2019	Gesamt- ein- u. -aus- zahlungen
	2018	2019	2020		2020	2021	2022	2023		
<b>37001215005158 Hilfeleistungslöschfahrzeug FF 4/9</b>										
Auszahlung für den Erwerb von beweglichem Anlagevermögen	0,00	0	350.000	0	0	0	0	0		
<b>Saldo Maßnahme (Einzahlungen ./. Auszahlungen)</b>	0,00	0	350.000-		0	0	0	0		
<b>37001215005159 Einsatzleitwagen 2/3</b>										
Auszahlung für den Erwerb von beweglichem Anlagevermögen	0,00	0	0	225.000	225.000	0	0	0		
<i>Kassenwirksamkeit der Verpflichtungsermächtigungen</i>					225.000	0	0	0		
<b>Saldo Maßnahme (Einzahlungen ./. Auszahlungen)</b>	0,00	0	0		225.000-	0	0	0		
<b>37001215005160 Rettungstransportwagen 16/23</b>										
Auszahlung für den Erwerb von beweglichem Anlagevermögen	0,00	0	0	215.000	215.000	0	0	0		
<i>Kassenwirksamkeit der Verpflichtungsermächtigungen</i>					215.000	0	0	0		
<b>Saldo Maßnahme (Einzahlungen ./. Auszahlungen)</b>	0,00	0	0		215.000-	0	0	0		
<b>37001215005161 Rettungstransportwagen 17/23</b>										
Auszahlung für den Erwerb von beweglichem Anlagevermögen	0,00	0	0	215.000	215.000	0	0	0		
<i>Kassenwirksamkeit der Verpflichtungsermächtigungen</i>					215.000	0	0	0		
<b>Saldo Maßnahme (Einzahlungen ./. Auszahlungen)</b>	0,00	0	0		215.000-	0	0	0		

Investitionsmaßnahmen	Ergebnis (€)	Haushaltsansatz (€)		Verpflicht.- ermächt. (€)	Planung (€)				bereitge- stellt bis inkl. 2019	Gesamt- ein- u. -aus- zahlungen
	2018	2019	2020		2020	2021	2022	2023		
<b>37001215005162 Krankentransportwagen 7/8</b>										
Auszahlung für den Erwerb von beweglichem Anlagevermögen	0,00	0	0	154.000	154.000	0	0	0		
<i>Kassenwirksamkeit der Verpflichtungsermächtigungen</i>					154.000	0	0	0		
<b>Saldo Maßnahme (Einzahlungen ./. Auszahlungen)</b>	0,00	0	0		154.000-	0	0	0		
<b>37001215005163 Krankentransportwagen 8/8</b>										
Auszahlung für den Erwerb von beweglichem Anlagevermögen	0,00	0	0	154.000	154.000	0	0	0		
<i>Kassenwirksamkeit der Verpflichtungsermächtigungen</i>					154.000	0	0	0		
<b>Saldo Maßnahme (Einzahlungen ./. Auszahlungen)</b>	0,00	0	0		154.000-	0	0	0		
<b>37001215005164 Hilfeleistungslöschfahrzeug FF 5/9</b>										
Auszahlung für den Erwerb von beweglichem Anlagevermögen	0,00	0	0	410.000	410.000	0	0	0		
<i>Kassenwirksamkeit der Verpflichtungsermächtigungen</i>					410.000	0	0	0		
<b>Saldo Maßnahme (Einzahlungen ./. Auszahlungen)</b>	0,00	0	0		410.000-	0	0	0		
<b>37001215005165 Hilfeleistungslöschfahrzeug FF 6/9</b>										
Auszahlung für den Erwerb von beweglichem Anlagevermögen	0,00	0	0	410.000	410.000	0	0	0		
<i>Kassenwirksamkeit der Verpflichtungsermächtigungen</i>					410.000	0	0	0		
<b>Saldo Maßnahme (Einzahlungen ./. Auszahlungen)</b>	0,00	0	0		410.000-	0	0	0		



Investitionsmaßnahmen	Ergebnis (€)	Haushaltsansatz (€)		Verpflicht.- ermächt. (€)	Planung (€)				bereitge- stellt bis inkl. 2019	Gesamt- ein- u. -aus- zahlungen
	2018	2019	2020		2020	2021	2022	2023		
<b>37001215005166 Hilfeleistungslöschfahrzeug FF 7/9</b>										
Auszahlung für den Erwerb von beweglichem Anlagevermögen	0,00	0	0	410.000	410.000	0	0	0		
<i>Kassenwirksamkeit der Verpflichtungsermächtigungen</i>					410.000	0	0	0		
<b>Saldo Maßnahme (Einzahlungen ./. Auszahlungen)</b>	0,00	0	0		410.000-	0	0	0		
<b>37001215005167 Rettungstransportwagen 1/23</b>										
Auszahlung für den Erwerb von beweglichem Anlagevermögen	0,00	0	0	215.000	215.000	0	0	0		
<i>Kassenwirksamkeit der Verpflichtungsermächtigungen</i>					215.000	0	0	0		
<b>Saldo Maßnahme (Einzahlungen ./. Auszahlungen)</b>	0,00	0	0		215.000-	0	0	0		
<b>37001215005169 Rettungstransportwagen GE-RD 3630</b>										
Auszahlung für den Erwerb von beweglichem Anlagevermögen	117.765,43	0	0	0	0	0	0	0		
<b>Saldo Maßnahme (Einzahlungen ./. Auszahlungen)</b>	117.765,43-	0	0		0	0	0	0		
<b>37001215005170 Rettungstransportwagen neu</b>										
Auszahlung für den Erwerb von beweglichem Anlagevermögen	117.765,43	0	0	0	0	0	0	0		
<b>Saldo Maßnahme (Einzahlungen ./. Auszahlungen)</b>	117.765,43-	0	0		0	0	0	0		

Investitionsmaßnahmen	Ergebnis (€)	Haushaltsansatz (€)		Verpflicht.- ermächt. (€)	Planung (€)				bereitge- stellt bis inkl. 2019	Gesamt- ein- u. -aus- zahlungen
	2018	2019	2020		2020	2021	2022	2023		
<b>37001215005171 Rettungstransportwagen 21/23</b>										
Auszahlung für den Erwerb von beweglichem Anlagevermögen	214.636,17	0	0	0	0	0	0	0		
<b>Saldo Maßnahme (Einzahlungen ./. Auszahlungen)</b>	214.636,17-	0	0		0	0	0	0		
<b>37001215005172 Rettungstransportwagen 22/23</b>										
Auszahlung für den Erwerb von beweglichem Anlagevermögen	214.636,17	0	0	0	0	0	0	0		
<b>Saldo Maßnahme (Einzahlungen ./. Auszahlungen)</b>	214.636,17-	0	0		0	0	0	0		
<b>37001215005173 Werkstattwagen Funkwerkstatt 1/1</b>										
Auszahlung für den Erwerb von beweglichem Anlagevermögen	0,00	60.000	0	0	0	0	0	0		
<b>Saldo Maßnahme (Einzahlungen ./. Auszahlungen)</b>	0,00	60.000-	0		0	0	0	0		
<b>37001215005174 Rettungstransportwagen 23/23</b>										
Auszahlung für den Erwerb von beweglichem Anlagevermögen	0,00	0	0	215.000	215.000	0	0	0		
<i>Kassenwirksamkeit der Verpflichtungsermächtigungen</i>					215.000	0	0	0		
<b>Saldo Maßnahme (Einzahlungen ./. Auszahlungen)</b>	0,00	0	0		215.000-	0	0	0		

Investitionsmaßnahmen	Ergebnis (€)	Haushaltsansatz (€)		Verpflicht.- ermächt. (€)	Planung (€)				bereitge- stellt bis inkl. 2019	Gesamt- ein- u. -aus- zahlungen
	2018	2019	2020		2020	2021	2022	2023		
<b>37001215005175 Feuerwehranhänger mit Rettungsboot 1/1</b>										
Auszahlung für den Erwerb von beweglichem Anlagevermögen	0,00	0	0	90.000	90.000	0	0	0		
<i>Kassenwirksamkeit der Verpflichtungsermächtigungen</i>					90.000	0	0	0		
<b>Saldo Maßnahme (Einzahlungen ./. Auszahlungen)</b>	0,00	0	0		90.000-	0	0	0		
<b>Investitionsmaßnahmen unterhalb der festgelegten Wertgrenze</b>										
Einzahlung	23.307,67	5.000	5.000	183.000	5.000	5.000	5.000	0		
Auszahlung	1.061.419,68	1.435.400	1.608.000		1.206.000	957.000	967.000	0		
<i>Kassenwirksamkeit der Verpflichtungsermächtigungen</i>					183.000	0	0	0		
<b>Saldo (Einzahlungen ./. Auszahlungen)</b>	1.038.112,01-	1.430.400-	1.603.000-		1.201.000-	952.000-	962.000-	0		
<b>Gesamtsaldo</b>	3.542.760,66-	3.318.400-	2.760.000-	2.896.000	3.557.000-	1.702.000-	2.570.000-	1.821.000-	445.100-	499.100-

**Erläuterungen zu Investitionsmaßnahmen**

37001215005031 Pauschalierte Zuweisungen Investitionspauschale Feuerschutz.

370012155144 Aufbau eines Warnsystems

Aufbau eines kommunalen flächendeckenden Sirensystems in den Jahren 2015 bis 2020.

Bestandserhöhung bei den Rettungstransportwagen

Im Rahmen der Umsetzung des Rettungsdienstbedarfsplans der Stadt Gelsenkirchen (Ratsbeschluss im März 2017) ergibt sich ein zusätzlicher Bedarf für einen RTW.

Der zusätzliche Bedarf begründet sich zum einen durch die ständig steigende Einsatzfrequenz der Fahrzeuge, die wiederum einen höheren Verschleiß und dadurch bedingt eine erhöhte Stand- bzw. Reparaturzeit der Fahrzeuge mit sich bringt.

Zum anderen ergibt sich aus dem abgestimmten Fahrzeugkonzept für die Feuerwehr Gelsenkirchen eine jährlich rollierende Aufbereitung von zwei RTW, die so dem täglichen Dienstbetrieb nicht zur Verfügung stehen.

Um die reparatur- und umbaubedingten Ausfälle an RTW zu kompensieren, ist ein zusätzlicher RTW in der Reservehaltung erforderlich.

Alle übrigen Finanzstellen

Beschaffung von Fahrzeugen des Rettungsdienstes sowie Beschaffung von Einsatzfahrzeugen der Berufsfeuerwehr und der Freiwilligen Feuerwehr.

Die Systematik der Bezeichnungen in den Finanzstellen für Fahrzeuge ist abgeleitet aus dem Fahrzeugkonzept der Feuerwehr. Fahrzeuge gleicher Art oder Verwendung sind in Gruppen zusammengefasst. In der Bezeichnung der Finanzstelle ist die Anzahl der für diese Gruppe vorgesehenen Fahrzeuge erkennbar (z. B. Rettungstransportwagen 16/23 = laufende Nr. 16 von 23 benötigten Fahrzeugen).

Die Planung der Wiederbeschaffung von Fahrzeugen und Geräten der Feuerwehr richtet sich generell nach der planmäßigen Nutzungsdauer der Abschreibungstabelle des Neuen Kommunalen Finanzmanagements (NKF, Anlage 15 zur Gemeindehaushaltsverordnung NRW) der Anlagenbuchhaltung der Stadt Gelsenkirchen.

Die Wiederbeschaffung von Fahrzeugen und Geräten erfolgt auf der Grundlage von Einzelfallentscheidungen. Dabei werden die Aussagen von Fachwerkstätten zum Zustand von Fahrzeugen und Geräten im Rahmen vorgeschriebener Untersuchungen (Haupt-, Abgasuntersuchung, Sicherheitsprüfung und Wartung) sowie bei Reparaturen und Unfallschäden bewertet.

Investitionsmaßnahmen unterhalb der festgelegten Wertgrenze

Maßnahmen in den Jahren	2020	2021	2022	2023
<u>Einzahlungen</u>				
Veräußerung von beweglichen Sachen	5.000 €	5.000 €	5.000 €	5.000 €
<u>Auszahlungen</u>				
Erwerb von beweglichen Sachen des Anlagevermögens oberhalb der Wertgrenze von 800 € (u.a. PKW, technische Anlagen, Betriebs- und Geschäftsausstattung)	-1.174.400 €	-827.100 €	-584.100 €	-584.100 €
Besonderer Bedarf in 2020 für Feuerwehrhelme, Modernisierung Atemschutzstrecke, Erneuerung elektroakustische Alarmierung, Erneuerung Leitstellentechnik				
Erwerb von beweglichen Sachen des Anlagevermögens unterhalb der Wertgrenze von 800 € (hier: Bekleidung Feuerwehr und Rettungsdienst)	-433.600 €	-378.900 €	-372.900 €	-382.900 €
Summe Einzahlungen	5.000 €	5.000 €	5.000 €	5.000 €
Summe Auszahlungen	-1.608.000 €	-1.206.000 €	-957.000 €	-967.000 €
Saldo	<b>-1.603.000 €</b>	<b>-1.201.000 €</b>	<b>-952.000 €</b>	<b>-962.000 €</b>

**Kurzbeschreibung**

Bereitstellung und Unterhaltung von ausreichend Schulanlagen, Gebäuden, Einrichtungen, Lern- und Lehrmitteln und einer dem neuesten Stand der Technik entsprechenden Informationstechnologie und Sachausstattung, die für einen ordnungsgemäßen Unterricht erforderlich sind.

Schulentwicklungsplanung, Organisation und Verwaltung für alle Schulen in städtischer Trägerschaft, schulorganisatorische Maßnahmen zur Sicherstellung des Unterrichts einschließlich der wohnortnahen Beschulung von Schülerinnen und Schülern, Ausbau des gemeinsamen Unterrichts (bis zur Erstellung eines Inklusionsplanes). Sicherstellung der Beschulung von Kindern und Jugendlichen aus Flüchtlings- und Zuwandererfamilien einschließlich der Sicherstellung der Übergänge in das Regelsystem.

**Zielsetzung**

Im Vorstandsbereich 4 ist Zielsetzung, die Handlungsfelder „Schulbesuch sicherstellen“, „Beteiligungsmöglichkeiten prüfen“, „Zugänge öffnen“, „Talente und Potentiale fördern“, „(Träger)struktur weiterentwickeln“ und „Interkultureller Dialog“ gemeinsam umzusetzen, um die Lebens- und Bildungschancen für Kinder, Jugendliche und Familien in Gelsenkirchen zu verbessern.

Durch das Umsetzen notwendiger schulorganisatorischer Maßnahmen und optimal ausgestatteter Unterrichtsräume sollen Voraussetzungen geschaffen werden, die allen Schülerinnen und Schülern gute Bildungschancen bieten, damit die Sicherung des Bildungserfolges sowie Chancengerechtigkeit gewährleistet werden.

**Chancen**

Durch Förderprogramme des Bundes und des Landes ergeben sich gute Chancen auf eine kurzfristig erreichbare, spürbare Verbesserung der Schulinfrastruktur.

Die Produktgruppe umfasst die folgenden Produkte:

- 210101 - Organisation, Planung und Verwaltung
- 210102 - Bildungsmittel und Unterrichtsbetrieb
- 210103 - Unterhaltung und Einrichtung
- 210104 - Außerschulische Nutzung
- 210105 - Informationstechnologie an Schulen und IT-Ausstattung

### **Mittelfristige Ziele für den Planungszeitraum 2020 bis 2023**

- Die Beschulung von Zuwanderer- und Flüchtlingskindern sicherstellen.
- Ein neues integriertes Schulangebot im Bezirk Mitte errichten.
- Ein inklusives Schulangebot sicherstellen.
- Ein ausreichendes Schwimm- und Bewegungsangebot für Schulen und als außerschulisches Angebot sichern.
- Das integrierte Klimaschutzkonzept (IKSK GE 2020) durch Teilnahme am Handlungsfeld „Die Kommune als Vorbild“ umsetzen.
- Den Arbeits- und Gesundheitsschutz sowohl für Schülerinnen und Schüler als auch für Lehrkräfte sicherstellen.

### **Kurzfristige Ziele für das Planjahr 2020**

- Die Bedarfsplanung für alle Schulen unter Berücksichtigung der Entwicklung der steigenden Schülerzahlen fortschreiben.
- Angebote für Neuzugewanderte und Flüchtlinge zur Vorbereitung der Integration in den Arbeitsmarkt weiterentwickeln und ausbauen.
- Die Beschulung von Zuwanderer- und Flüchtlingskindern in Internationalen Förderklassen sowie den Übergang in das Regelschulsystem sicherstellen.
- Maßnahmen zur Verringerung der Nichtschwimmerquote anregen.
- Die CO<sup>2</sup> - Emissionen durch Energieeinsparung an Schulen reduzieren.

### **Maßnahmen**

- Den notwendigen zusätzlichen Schulraum schaffen.
- Die an den Schulbereich adressierten Investitionsförderprogramme begleiten/koordinieren.
- Internationale Förderklassen einrichten und die Versorgung der Zuwanderer- und Flüchtlingskinder mit Schulraum regeln.
- Bedarfsplanung Schule weiterentwickeln (Maßnahmen für den Primarbereich und den Bereich der Sekundarstufe I entwickeln).
- Die Grundlagen für eine Bedarfsplanung für alle Schulformen unter Berücksichtigung der Zuwanderung erarbeiten.
- Die Schulentwicklungsmaßnahmen mit den aktuellen und zu erwartenden Investitionsprogrammen verknüpfen.
- Zusätzliche Räume für den Offenen Ganztag an verschiedenen Grundschulen bedarfsgerecht schaffen.
- Die Maßnahmen aus den Ergebnissen der an Schulen durchgeführten Qualitätsanalysen und Sicherheitsbegehungen umsetzen.
- Alternative Strategien bzw. Maßnahmen zur Schulraumversorgung (z. B. Bustransporte in andere Stadtteile, ggf. Anmietung externer Räume) weiterentwickeln.
- Die Gymnasien bei der Wiedereinführung von G9 organisatorisch begleiten.
- Die Serverdienste zentralisieren.
- Das Energiesparen durch Änderung des Verhaltens der Nutzerinnen und Nutzer im Rahmen eines Schulprojektes fördern.

### **Risiken**

Im Rahmen der Inklusion ist die Raum- und Ausstattungssituation an den entsprechenden Standorten anzupassen. Hier ist mit Mehraufwendungen/Mehrauszahlungen zu rechnen. Dies gilt besonders auch im Zusammenhang mit den nicht planbaren Entwicklungen der Schülerzahlen im Rahmen der Aufnahme von Flüchtlingen und Zuwanderern.

Daneben können die nicht planbaren Entwicklungen der Schülerzahlen dazu führen, dass nicht ausreichend Schulplätze (in Internationalen Förderklassen sowie Regelklassen) vorhanden sind, um alle Schülerinnen und Schüler beschulen zu können.

Darüber hinaus könnten durch die Wiedereinführung von G9 an den Gymnasien zusätzliche Raum- und Ausstattungsbedarfe entstehen.



Teilergebnisplan Ertrags- und Aufwandsarten		Ergebnis (€)			Haushaltsansatz (€)			Planung (€)		
		2018	2019	2020	2021	2022	2023			
01	Steuern und ähnliche Abgaben	0,00	0	0	0	0	0			
02	+ Zuwendungen und allgemeine Umlagen	5.625.349,13	4.988.264	<b>7.075.387</b>	5.236.222	7.200.357	8.726.672			
03	+ Sonstige Transfererträge	679.502,23	880.000	<b>1.522.615</b>	0	0	0			
04	+ Öffentlich-rechtliche Leistungsentgelte	0,00	0	0	0	0	0			
05	+ Privatrechtliche Leistungsentgelte	43.098,22	41.116	<b>39.416</b>	36.367	35.150	35.150			
06	+ Kostenerstattungen und Kostenumlagen	1.041.982,15	1.163.600	<b>1.163.600</b>	1.163.600	1.163.600	1.163.600			
07	+ Sonstige ordentliche Erträge	214.336,39	107.790	<b>99.990</b>	99.990	99.990	99.990			
08	+ Aktivierte Eigenleistungen	0,00	0	0	0	0	0			
09	+/- Bestandsveränderungen	0,00	0	0	0	0	0			
<b>10</b>	<b>= Ordentliche Erträge</b>	<b>7.604.268,12</b>	<b>7.180.770</b>	<b>9.901.008</b>	<b>6.536.179</b>	<b>8.499.097</b>	<b>10.025.412</b>			
11	- Personalaufwendungen	4.745.958,15	4.848.834	<b>5.044.617</b>	5.092.449	5.140.751	5.189.544			
12	- Versorgungsaufwendungen	0,00	0	0	0	0	0			
13	- Aufwendungen für Sach- und Dienstleistungen	1.790.370,76	2.133.967	<b>1.981.867</b>	2.382.867	2.383.867	2.383.867			
14	- Bilanzielle Abschreibungen	1.182.121,52	1.217.906	<b>1.601.093</b>	892.901	589.001	480.352			
15	- Transferaufwendungen	210.000,00	210.000	<b>210.000</b>	210.000	210.000	210.000			
16	- Sonstige ordentliche Aufwendungen	6.955.318,49	9.003.941	<b>10.608.226</b>	8.591.811	7.366.311	8.201.311			
<b>17</b>	<b>= Ordentliche Aufwendungen</b>	<b>14.883.768,92</b>	<b>17.414.648</b>	<b>19.445.803</b>	<b>17.170.028</b>	<b>15.689.930</b>	<b>16.465.074</b>			
<b>18</b>	<b>= Ordentliches Ergebnis (= Zeilen 10 und 17)</b>	<b>7.279.500,80-</b>	<b>10.233.879-</b>	<b>9.544.796-</b>	<b>10.633.849-</b>	<b>7.190.833-</b>	<b>6.439.662-</b>			
19	+ Finanzerträge	0,00	0	0	0	0	0			
20	- Zinsen und sonstige Finanzaufwendungen	0,00	0	0	0	0	0			
<b>21</b>	<b>= Finanzergebnis (= Zeilen 19 und 20)</b>	<b>0,00</b>	<b>0</b>	<b>0</b>	<b>0</b>	<b>0</b>	<b>0</b>			
<b>22</b>	<b>= Ergebnis der laufenden Verwaltungstätigkeit (= Zeilen 18 und 21)</b>	<b>7.279.500,80-</b>	<b>10.233.879-</b>	<b>9.544.796-</b>	<b>10.633.849-</b>	<b>7.190.833-</b>	<b>6.439.662-</b>			
23	+ Außerordentliche Erträge	0,00	0	0	0	0	0			
24	- Außerordentliche Aufwendungen	0,00	0	0	0	0	0			
<b>25</b>	<b>= Außerordentliches Ergebnis (=Zeilen 23 und 24)</b>	<b>0,00</b>	<b>0</b>	<b>0</b>	<b>0</b>	<b>0</b>	<b>0</b>			
<b>26</b>	<b>= Ergebnis vor Berücksichtigung der internen Leistungsbeziehung (=Zeilen 22 und 25)</b>	<b>7.279.500,80-</b>	<b>10.233.879-</b>	<b>9.544.796-</b>	<b>10.633.849-</b>	<b>7.190.833-</b>	<b>6.439.662-</b>			
27	+ Erträge aus internen Leistungsbeziehungen	0,00	0	0	0	0	0			
28	- Aufwendungen aus internen Leistungsbeziehungen	49.680.656,00	49.680.656	<b>49.680.656</b>	49.680.656	49.680.656	49.680.656			
<b>29</b>	<b>= Teilergebnis (= Zeilen 26, 27, 28)</b>	<b>56.960.156,80-</b>	<b>59.914.535-</b>	<b>59.225.452-</b>	<b>60.314.505-</b>	<b>56.871.489-</b>	<b>56.120.318-</b>			

Erläuterungen zum Teilergebnisplan

Zeile		
<b>02</b>	Der Haushaltsansatz 2020 umfasst:	
	- Bildungspauschale	1.987.600 €
	- Bildungspauschale Festwerte	4.627.100 €
	- Auflösung Sonderposten	460.687 €
		<u>7.075.387 €</u>
	Die Bildungspauschale für 2019 war rund 1.200.000 € höher als ursprünglich veranschlagt wurde. Dieser Ansatz wurde für 2020 fortgeschrieben.	
<b>03</b>	Der Haushaltsansatz 2020 umfasst:	
	- Schuldendiensthilfe	1.522.615 €
	Es handelt sich um die zur Verfügung stehenden Mittel aus dem Förderprogramm „Gute Schule“.	
<b>06</b>	Der Haushaltsansatz 2020 umfasst:	
	- Erstattungen vom Land	896.500 €
	- Refinanzierung von Personalkosten	260.000 €
	- Ertrag aus einer öffentlich- rechtlichen Vereinbarung mit der Stadt Bottrop	7.100 €
		<u>1.163.600 €</u>
<b>13</b>	Der Haushaltsansatz 2020 umfasst:	
	- Grundstücke/ Gebäude	103.000 €
	- Gebäude Unterhaltung VB 4 IT	105.000 €
	- Unterhaltung Betriebs- und Geschäftsausstattung (BGA)	266.000 €
	- Bewirtschaftung Jugendverkehrsschule	11.000 €
	- Verbrauchsmaterial	1.039.178 €
	- Lernmittelfreiheit	14.800 €

	<ul style="list-style-type: none"> <li>- Sonstige Aufwendungen für Sachleistungen 6.350 €</li> <li>- Sonstige Aufwendungen für Dienstleistungen 9.539 €</li> <li>- Dienstleistungen VB 4 427.000 €</li> </ul> <p style="text-align: right;"><u>1.981.867 €</u></p>
<b>14</b>	<p>Der Haushaltsansatz 2020 umfasst:</p> <ul style="list-style-type: none"> <li>- Planmäßige Abschreibungen für Gebäude 240.265 €</li> <li>- Planmäßige Abschreibungen für technische Anlagen und Autos 142.082 €</li> <li>- Planmäßige Abschreibungen BGA 1.021.971 €</li> <li>- Sofortabschreibung GWGs 196.775 €</li> </ul> <p style="text-align: right;"><u>1.601.093 €</u></p>
<b>16</b>	<p>Der Haushaltsansatz 2020 umfasst:</p> <ul style="list-style-type: none"> <li>- Beitrag zur Unfallkasse NRW für Gelsenkirchener Schüler*innen 2.350.000 €</li> <li>- Festwerte für Schulen 7.819.915 €</li> <li>- Inanspruchnahme Rechte Dritter (Umstellung Betriebssystem in Schulen und Software pädagogische Benutzeroberfläche für Schulen) 355.000 €</li> <li>- Andere sonstige ordentliche Aufwendungen 68.096 €</li> <li>- Sonstiges, wie z. B. Fachliteratur, Bürobedarf etc. 15.215 €</li> </ul> <p style="text-align: right;"><u>10.608.266 €</u></p> <p>Aufgrund von größeren Schulbaumaßnahmen sind umfangreichere Ausstattungen erforderlich. Entsprechend erhöht sich auch der Aufwand für Festwerte.</p>

**Bereitstellung schulischer Einricht. PÜ**

	Ergebnis	Ansatz			Planung	
	2018	2019	2020	2021	2022	2023
<b>Ergebnis</b>						
Erträge	4.965.448	4.064.500	6.092.015	3.745.300	5.860.281	7.308.281
- Aufwendungen	21.446	9.898	9.898	9.898	9.898	9.898
<b>= Ordentliches Ergebnis</b>	<b>4.944.002</b>	<b>4.054.602</b>	<b>6.082.117</b>	<b>3.735.402</b>	<b>5.850.383</b>	<b>7.298.383</b>

**Produkt 210101 Organisation, Planung und Verwaltung****Kurzbeschreibung**

Planung, Einrichtung, Änderung, Auflösung und Verwaltung öffentlicher allgemeinbildender Schulen und Berufskollegs in städtischer Trägerschaft, Schulentwicklungsplanung (zusammen mit Jugendhilfeplanung), Einschulungs- und Übergangsverfahren.

	Ergebnis	Ansatz			Planung	
	2018	2019	2020	2021	2022	2023
<b>Ergebnis</b>						
Erträge	150.900	272.659	272.788	269.139	267.922	267.922
- Aufwendungen	5.596.579	5.891.051	6.067.883	6.103.997	6.140.466	6.177.306
<b>= Ordentliches Ergebnis</b>	<b>5.445.679-</b>	<b>5.618.392-</b>	<b>5.795.096-</b>	<b>5.834.859-</b>	<b>5.872.545-</b>	<b>5.909.385-</b>

**Produkt 210102 Bildungsmittel und Unterrichtsbetrieb****Kurzbeschreibung**

Ausstattung aller Schulen in städtischer Trägerschaft mit Bildungsmitteln aller Art. Hierzu zählen im Wesentlichen Lehr- und Unterrichtsmittel und Lernmittel.

	Ergebnis	Ansatz			Planung	
	2018	2019	2020	2021	2022	2023
<b>Ergebnis</b>						
Erträge	213.874	89.490	86.990	86.990	86.990	86.990
- Aufwendungen	3.448.301	4.306.968	4.635.396	3.963.926	3.767.482	4.020.065
<b>= Ordentliches Ergebnis</b>	<b>3.234.427-</b>	<b>4.217.478-</b>	<b>4.548.406-</b>	<b>3.876.936-</b>	<b>3.680.492-</b>	<b>3.933.075-</b>

**Produkt 210103 Unterhaltung und Einrichtung****Kurzbeschreibung**

Unterhaltung und Einrichtung der bezirklichen Schulen (alle Schulformen in städtischer Trägerschaft). Hierzu zählen:

- Instandhaltung der Einrichtung.
- die bauliche Unterhaltung.

	Ergebnis	Ansatz		Planung		
	2018	2019	2020	2021	2022	2023
<b>Ergebnis</b>						
Erträge	215.310	184.578	197.010	172.492	161.650	147.087
- Aufwendungen	2.655.363	3.098.568	3.276.981	3.211.662	2.387.074	2.820.094
<b>= Ordentliches Ergebnis</b>	<b>2.440.053-</b>	<b>2.913.991-</b>	<b>3.079.971-</b>	<b>3.039.170-</b>	<b>2.225.424-</b>	<b>2.673.007-</b>

**Produkt 210104 Außerschulische Nutzung****Kurzbeschreibung**

Überlassung von Unterrichtsstätten an Dritte als Beitrag zum kommunalen Raumangebot.

	Ergebnis	Ansatz		Planung		
	2018	2019	2020	2021	2022	2023
<b>Ergebnis</b>						
Erträge	38.232	36.250	34.550	35.150	35.150	35.150
- Aufwendungen	34.063	29.923	0	0	0	0
<b>= Ordentliches Ergebnis</b>	<b>4.169</b>	<b>6.327</b>	<b>34.550</b>	<b>35.150</b>	<b>35.150</b>	<b>35.150</b>

## Produkt 210105 Informationstechnologie an Schulen und IT-Ausstattung

## Kurzbeschreibung

Konzeption, Beschaffung und Unterhaltung von IT-Einrichtungen, IT-Koordination.

	Ergebnis	Ansatz		Planung		
	2018	2019	2020	2021	2022	2023
<b>Ergebnis</b>						
Erträge	2.020.504	2.533.293	3.217.655	2.227.108	2.087.104	2.179.983
- Aufwendungen	3.128.018	4.078.240	5.455.645	3.880.545	3.385.009	3.437.711
<b>= Ordentliches Ergebnis</b>	<b>1.107.514-</b>	<b>1.544.947-</b>	<b>2.237.990-</b>	<b>1.653.437-</b>	<b>1.297.906-</b>	<b>1.257.728-</b>

## Summe 2101 - Bereitstellung schulischer Einrichtungen

	Ergebnis	Ansatz		Planung		
	2018	2019	2020	2021	2022	2023
<b>Ergebnis</b>						
Erträge	7.604.268	7.180.770	9.901.008	6.536.179	8.499.097	10.025.412
- Aufwendungen	14.883.769	17.414.648	19.445.803	17.170.028	15.689.930	16.465.074
<b>= Ordentliches Ergebnis</b>	<b>7.279.501-</b>	<b>10.233.879-</b>	<b>9.544.796-</b>	<b>10.633.849-</b>	<b>7.190.833-</b>	<b>6.439.662-</b>

Teilfinanzplan Ein- und Auszahlungsarten		Ergebnis (€)	Haushaltsansatz (€)		Verpfl.-Erm. (€)	Planung (€)		
		2018	2019	2020	2020	2021	2022	2023
<b>Investitionstätigkeit</b>								
<b>Einzahlungen</b>								
01	aus Zuwendungen für Investitions- maßnahmen	7.851.751,69	12.352.210	<b>16.526.916</b>	<b>0</b>	10.620.355	5.898.525	4.430.925
02	+ aus der Veräußerung von Sachanlagen	0,00	0	<b>0</b>	<b>0</b>	0	0	0
03	+ aus der Veräußerung von Finanzanlagen	0,00	0	<b>0</b>	<b>0</b>	0	0	0
04	+ aus Beiträgen und ähnlichen Entgelten	0,00	0	<b>0</b>	<b>0</b>	0	0	0
05	+ Sonstige Investitionseinzahlungen	0,00	10.000	<b>10.000</b>	<b>0</b>	10.000	10.000	10.000
<b>06</b>	<b>= Summe der investiven Einzahlungen</b>	<b>7.851.751,69</b>	<b>12.362.210</b>	<b>16.536.916</b>	<b>0</b>	<b>10.630.355</b>	<b>5.908.525</b>	<b>4.440.925</b>
<b>Auszahlungen</b>								
07	für den Erwerb von Grundstücken und Gebäuden	0,00	0	<b>0</b>	<b>0</b>	0	0	0
08	+ für Baumaßnahmen	6.460.962,10	11.355.100	<b>17.257.800</b>	<b>9.100.000</b>	11.938.000	3.762.000	285.000
09	+ für den Erwerb von beweglichem Anlagevermögen	7.170.213,71	7.620.000	<b>10.913.815</b>	<b>133.730</b>	6.102.875	5.031.125	5.866.125
10	+ für den Erwerb von Finanzanlagen	0,00	0	<b>0</b>	<b>0</b>	0	0	0
11	+ von aktivierbaren Zuwendungen	0,00	0	<b>0</b>	<b>0</b>	0	0	0
12	+ Sonstige Investitionsauszahlungen	0,00	0	<b>0</b>	<b>0</b>	0	0	0
<b>13</b>	<b>= Summe der investiven Auszahlungen</b>	<b>13.631.175,81</b>	<b>18.975.100</b>	<b>28.171.615</b>	<b>9.233.730</b>	<b>18.040.875</b>	<b>8.793.125</b>	<b>6.151.125</b>
<b>14</b>	<b>= Saldo Investitionstätigkeit (Einzahlungen ./ Auszahlungen)</b>	<b>5.779.424,12-</b>	<b>6.612.890-</b>	<b>11.634.699-</b>	<b>9.233.730-</b>	<b>7.410.520-</b>	<b>2.884.600-</b>	<b>1.710.200-</b>

Investitionsmaßnahmen	Ergebnis (€)	Haushaltsansatz (€)		Verpflicht.- ermächt. (€)	Planung (€)				bereitge- stellt bis inkl. 2019	Gesamt- ein- u. -aus- zahlungen
	2018	2019	2020		2020	2021	2022	2023		
<b>Investitionsmaßnahmen oberhalb der festgelegten Wertgrenze</b>										
<b>40002101005001 Bildungspauschale</b>										
Einzahlung aus Zuwendungen für Investitionsmaßnahmen	0,00	0	<b>7.144.416</b>		8.820.355	5.178.525	4.430.925	0		
<b>Saldo Maßnahme (Einzahlungen ./. Auszahlungen)</b>	0,00	0	<b>7.144.416</b>		8.820.355	5.178.525	4.430.925	0		
<b>40002101035002 Toilettensanierungen</b>										
Auszahlung für Baumaßnahmen	0,00	0	<b>0</b>	<b>0</b>	200.000	200.000	200.000	0		
<b>Saldo Maßnahme (Einzahlungen ./. Auszahlungen)</b>	0,00	0	<b>0</b>		200.000-	200.000-	200.000-	0		
<b>40002101035005 Schulhofgestaltung div. Schulen</b>										
Auszahlung für den Erwerb von beweglichem Anlagevermögen	0,00	0	<b>200.000</b>	<b>0</b>	200.000	200.000	200.000	0		
<b>Saldo Maßnahme (Einzahlungen ./. Auszahlungen)</b>	0,00	0	<b>200.000-</b>		200.000-	200.000-	200.000-	0		
<b>40012101035002 GGS Grillostr. Erw. Schulraumkapazitäten</b>										
Auszahlung für Baumaßnahmen	0,00	0	<b>600.000</b>	<b>0</b>	0	0	0	0		
Auszahlung für den Erwerb von beweglichem Anlagevermögen	0,00	0	<b>81.000</b>	<b>0</b>	0	0	0	0		
<b>Saldo Maßnahme (Einzahlungen ./. Auszahlungen)</b>	0,00	0	<b>681.000-</b>		0	0	0	0		
<b>40012101055001 Netzwerke Bezirk Mitte</b>										
Auszahlung für Baumaßnahmen	0,00	0	<b>20.000</b>	<b>0</b>	20.000	20.000	20.000	0	0	80.000
<b>Saldo Maßnahme (Einzahlungen ./. Auszahlungen)</b>	0,00	0	<b>20.000-</b>		20.000-	20.000-	20.000-	0	0	80.000-



Investitionsmaßnahmen	Ergebnis (€)	Haushaltsansatz (€)		Verpflicht.- ermächt. (€)	Planung (€)				bereitge- stellt bis inkl. 2019	Gesamt- ein- u. -aus- zahlungen
	2018	2019	2020		2020	2021	2022	2023		
<b>40022101035002 Leibniz-Gymnasium, San. Basketballfeld</b>										
Auszahlung für Baumaßnahmen	0,00	0	0	0	200.000	0	0	0		
<b>Saldo Maßnahme (Einzahlungen ./. Auszahlungen)</b>	0,00	0	0		200.000-	0	0	0		
<b>40022101035003 Max-Planck-Gymnasium Umgest. Schulhof</b>										
Auszahlung für Baumaßnahmen	0,00	0	80.800	0	0	0	0	0		
<b>Saldo Maßnahme (Einzahlungen ./. Auszahlungen)</b>	0,00	0	80.800-		0	0	0	0		
<b>40022101055001 Netzwerke Bezirk Nord</b>										
Auszahlung für Baumaßnahmen	0,00	0	20.000	0	20.000	20.000	20.000	0	0	80.000
<b>Saldo Maßnahme (Einzahlungen ./. Auszahlungen)</b>	0,00	0	20.000-		20.000-	20.000-	20.000-	0	0	80.000-
<b>40032101055001 Netzwerke Bezirk West</b>										
Auszahlung für Baumaßnahmen	0,00	0	15.000	0	15.000	15.000	15.000	0	0	60.000
<b>Saldo Maßnahme (Einzahlungen ./. Auszahlungen)</b>	0,00	0	15.000-		15.000-	15.000-	15.000-	0	0	60.000-
<b>40042101035002 GS Erle, Frankampstr., Schulhofgestaltung</b>										
Auszahlung für Baumaßnahmen	0,00	0	0	0	323.000	0	0	0		
<b>Saldo Maßnahme (Einzahlungen ./. Auszahlungen)</b>	0,00	0	0		323.000-	0	0	0		
<b>40042101035003 KGS Im Emscherbruch, Außengelände</b>										
Auszahlung für Baumaßnahmen	0,00	0	0	0	60.000	0	0	0		
<b>Saldo Maßnahme (Einzahlungen ./. Auszahlungen)</b>	0,00	0	0		60.000-	0	0	0		

<b>Haushaltsplan 2020</b>	<b>Bereitstellung schulischer Einrichtungen Produktgruppe 2101</b>	<b>Vorstandsbereich 4</b>
---------------------------	--	---------------------------

Investitionsmaßnahmen	Ergebnis (€)	Haushaltsansatz (€)		Verpflicht.- ermächt. (€)	Planung (€)				bereitge- stellt bis inkl. 2019	Gesamt- ein- u. -aus- zahlungen
	2018	2019	2020		2020	2021	2022	2023		
<b>40042101055001 Netzwerke Bezirk Ost</b>										
Auszahlung für Baumaßnahmen	0,00	0	15.000	0	15.000	15.000	15.000	0	0	60.000
<b>Saldo Maßnahme (Einzahlungen ./. Auszahlungen)</b>	0,00	0	15.000-		15.000-	15.000-	15.000-	0	0	60.000-

<b>40052101055001 Netzwerke Bezirk Süd</b>										
Auszahlung für Baumaßnahmen	0,00	0	15.000	0	15.000	15.000	15.000	0	0	60.000
<b>Saldo Maßnahme (Einzahlungen ./. Auszahlungen)</b>	0,00	0	15.000-		15.000-	15.000-	15.000-	0	0	60.000-

<b>40522101035001 Umbau u. Erweiterung Leibniz-Gymnasium</b>										
Auszahlung für Baumaßnahmen	759.947,09	1.070.000	0	0	0	0	0	0		
<b>Saldo Maßnahme (Einzahlungen ./. Auszahlungen)</b>	759.947,09-	1.070.000-	0		0	0	0	0		

<b>51002101005001 Bildungspauschale</b>										
Einzahlung aus Zuwendungen für Investitionsmaßnahmen	6.541.377,00	8.842.210	0		0	0	0	0		
<b>Saldo Maßnahme (Einzahlungen ./. Auszahlungen)</b>	6.541.377,00	8.842.210	0		0	0	0	0		

<b>51002101035005 Schulhofgestaltung div. Schulen</b>										
Auszahlung für den Erwerb von beweglichem Anlagevermögen	119.565,59	200.000	0	0	0	0	0	0		
<b>Saldo Maßnahme (Einzahlungen ./. Auszahlungen)</b>	119.565,59-	200.000-	0		0	0	0	0		

Investitionsmaßnahmen	Ergebnis (€)	Haushaltsansatz (€)		Verpflicht.- ermächt. (€)	Planung (€)				bereitge- stellt bis inkl. 2019	Gesamt- ein- u. -aus- zahlungen
	2018	2019	2020		2020	2021	2022	2023		
<b>51012101035010 Pausenhofüberdach. Grillo-Gymnasium</b>										
Auszahlung für Baumaßnahmen	100.403,46	0	0	0	0	0	0	0		
<b>Saldo Maßnahme (Einzahlungen ./. Auszahlungen)</b>	100.403,46-	0	0		0	0	0	0		
<b>51012101035011 Inklusion am Schalker Gymnasium</b>										
Auszahlung für Baumaßnahmen	19.210,17	0	1.550.000	0	0	0	0	0		
Auszahlung für den Erwerb von beweglichem Anlagevermögen	0,00	43.000	0	0	0	0	0	0		
<b>Saldo Maßnahme (Einzahlungen ./. Auszahlungen)</b>	19.210,17-	43.000-	1.550.000-		0	0	0	0		
<b>51012101035013 Berufskolleg Königstr. San. NW-Trakt</b>										
Auszahlung für Baumaßnahmen	150.442,79	0	0	0	0	0	0	0	179.338	179.338
Auszahlung für den Erwerb von beweglichem Anlagevermögen	0,00	827.400	0	0	0	0	0	0	827.400	827.400
<b>Saldo Maßnahme (Einzahlungen ./. Auszahlungen)</b>	150.442,79-	827.400-	0		0	0	0	0	1.006.738-	1.006.738-
<b>51012101035014 BK Overwegstr. Rückb./Fachraumg. KlnvFG</b>										
Einzahlung aus Zuwendungen für Investitionsmaßnahmen	0,00	630.000	1.350.000		1.800.000	720.000	0	0	630.000	4.500.000
Auszahlung für Baumaßnahmen	52.878,38	700.000	1.500.000	2.000.000	2.000.000	800.000	0	0	756.008	5.056.008
Auszahlung für den Erwerb von beweglichem Anlagevermögen	0,00	0	1.095.000	0	0	0	0	0	0	1.095.000
<i>Kassenwirksamkeit der Verpflichtungsermächtigungen</i>					2.000.000	0	0	0		
<b>Saldo Maßnahme (Einzahlungen ./. Auszahlungen)</b>	52.878,38-	70.000-	1.245.000-		200.000-	80.000-	0	0	126.008-	1.651.008-

Investitionsmaßnahmen	Ergebnis (€)	Haushaltsansatz (€)		Verpflicht.- ermächt. (€)	Planung (€)				bereitge- stellt bis inkl. 2019	Gesamt- ein- u. -aus- zahlungen
	2018	2019	2020		2020	2021	2022	2023		
<b>51012101035015 BK Königstr. Rückbau/Fachraumgewinnung</b>										
Auszahlung für Baumaßnahmen	0,00	0	380.000	1.300.000	2.300.000	0	0	0	0	2.680.000
Auszahlung für den Erwerb von beweglichem Anlagevermögen	0,00	0	0	0	343.000	0	0	0	0	343.000
<i>Kassenwirksamkeit der Verpflichtungsermächtigungen</i>					1.300.000	0	0	0		
<b>Saldo Maßnahme (Einzahlungen ./. Auszahlungen)</b>	0,00	0	380.000-		2.643.000-	0	0	0	0	3.023.000-
<b>51012101035016 DonBosco/Luther, Ausweitung OGS KInvFG</b>										
Einzahlung aus Zuwendungen für Investitionsmaßnahmen	0,00	270.000	0		0	0	0	0	270.000	270.000
Auszahlung für Baumaßnahmen	0,00	300.000	0	0	0	0	0	0	300.000	300.000
<b>Saldo Maßnahme (Einzahlungen ./. Auszahlungen)</b>	0,00	30.000-	0		0	0	0	0	30.000-	30.000-
<b>51012101035017 Mulvany-Realschule, Sanitäranlagen</b>										
Auszahlung für Baumaßnahmen	91.915,65	0	0	0	0	0	0	0		
<b>Saldo Maßnahme (Einzahlungen ./. Auszahlungen)</b>	91.915,65-	0	0		0	0	0	0		
<b>51012101035018 GGS Georgstraße, Sanitäranlagen KInvFG</b>										
Einzahlung aus Zuwendungen für Investitionsmaßnahmen	0,00	315.000	0		0	0	0	0		
Auszahlung für Baumaßnahmen	0,00	350.000	0	0	0	0	0	0		
<b>Saldo Maßnahme (Einzahlungen ./. Auszahlungen)</b>	0,00	35.000-	0		0	0	0	0		

Investitionsmaßnahmen	Ergebnis (€)	Haushaltsansatz (€)		Verpflicht.- ermächt. (€)	Planung (€)				bereitge- stellt bis inkl. 2019	Gesamt- ein- u. -aus- zahlungen
	2018	2019	2020		2020	2021	2022	2023		
<b>51012101035019 Bickernstraße,Reaktivi. Obergeschoss</b>										
Auszahlung für Baumaßnahmen	3.179,68	0	0	0	0	0	0	0		
<b>Saldo Maßnahme (Einzahlungen ./. Auszahlungen)</b>	3.179,68-	0	0		0	0	0	0		
<b>51012101035020 Lessing Realsch., Erh. Zügigkeit GS 2020</b>										
Einzahlung aus Zuwendungen für Investitionsmaßnahmen	0,00	0	0		0	0	0	0	450.000-	450.000-
Auszahlung für Baumaßnahmen	0,00	4.000.000	3.200.000	0	0	0	0	0	4.000.000	7.200.000
Auszahlung für den Erwerb von beweglichem Anlagevermögen	0,00	0	800.000	0	0	0	0	0	0	800.000
<b>Saldo Maßnahme (Einzahlungen ./. Auszahlungen)</b>	0,00	4.000.000-	4.000.000-		0	0	0	0	4.450.000-	8.450.000-
<b>51012101035021 BK Overwegstr. Ern. Dach/Fassade KInvFG</b>										
Einzahlung aus Zuwendungen für Investitionsmaßnahmen	0,00	720.000	450.000		0	0	0	0	720.000	1.170.000
Auszahlung für Baumaßnahmen	0,00	800.000	500.000	0	0	0	0	0	800.000	1.300.000
<b>Saldo Maßnahme (Einzahlungen ./. Auszahlungen)</b>	0,00	80.000-	50.000-		0	0	0	0	80.000-	130.000-
<b>51012101035022 GGS Dörmannsweg, Erricht. Rettungsweg</b>										
Auszahlung für Baumaßnahmen	0,00	61.000	0	0	0	0	0	0		
<b>Saldo Maßnahme (Einzahlungen ./. Auszahlungen)</b>	0,00	61.000-	0		0	0	0	0		
<b>51022101035005 Sanierung Außensportanlage RS Mühlenstr.</b>										
Auszahlung für Baumaßnahmen	25.279,89	0	0	0	0	0	0	0		
<b>Saldo Maßnahme (Einzahlungen ./. Auszahlungen)</b>	25.279,89-	0	0		0	0	0	0		

Investitionsmaßnahmen	Ergebnis (€)	Haushaltsansatz (€)		Verpflicht.- ermächt. (€)	Planung (€)				bereitge- stellt bis inkl. 2019	Gesamt- ein- u. -aus- zahlungen
	2018	2019	2020		2020	2021	2022	2023		
<b>51022101035007 Herr. Hausm.wohn. FamZGRU GGS im Brömm</b>										
Auszahlung für Baumaßnahmen	14.264,55	0	0	0	0	0	0	0		
<b>Saldo Maßnahme (Einzahlungen ./. Auszahlungen)</b>	14.264,55-	0	0		0	0	0	0		
<b>51022101035008 Sanierung Kleinspielfläche (BBall) AVD</b>										
Auszahlung für Baumaßnahmen	1.268,06	0	0	0	0	0	0	0		
<b>Saldo Maßnahme (Einzahlungen ./. Auszahlungen)</b>	1.268,06-	0	0		0	0	0	0		
<b>51022101035009 Energ. San. Schulgeb PolsumerStr. KInvFG</b>										
Einzahlung aus Zuwendungen für Investitionsmaßnahmen	0,00	0	1.404.000		0	0	0	0	0	1.404.000
Auszahlung für Baumaßnahmen	306.853,66	0	1.560.000	0	0	0	0	0	306.854	1.866.854
Auszahlung für den Erwerb von beweglichem Anlagevermögen	0,00	0	100.000	0	0	0	0	0	0	100.000
<b>Saldo Maßnahme (Einzahlungen ./. Auszahlungen)</b>	306.853,66-	0	256.000-		0	0	0	0	306.854-	562.854-
<b>51022101035010 BK Am Goldberg, Schaffung Computerräume</b>										
Auszahlung für den Erwerb von beweglichem Anlagevermögen	13.000,00	0	0	0	0	0	0	0		
<b>Saldo Maßnahme (Einzahlungen ./. Auszahlungen)</b>	13.000,00-	0	0		0	0	0	0		

Investitionsmaßnahmen	Ergebnis (€)	Haushaltsansatz (€)		Verpflicht.- ermächt. (€)	Planung (€)				bereitge- stellt bis inkl. 2019	Gesamt- ein- u. -aus- zahlungen
	2018	2019	2020		2020	2021	2022	2023		
<b>51022101035011 GGS Bülseschule, Ausweitung OGS KInvFG</b>										
Einzahlung aus Zuwendungen für Investitionsmaßnahmen	0,00	270.000	<b>270.000</b>		0	0	0	0	270.000	540.000
Auszahlung für Baumaßnahmen	0,00	300.000	<b>300.000</b>	<b>0</b>	0	0	0	0	300.000	600.000
Auszahlung für den Erwerb von beweglichem Anlagevermögen	0,00	0	<b>50.000</b>	<b>0</b>	0	0	0	0	0	50.000
<b>Saldo Maßnahme (Einzahlungen ./. Auszahlungen)</b>	0,00	30.000-	<b>80.000-</b>		0	0	0	0	30.000-	110.000-
<b>51022101035012 Mehringstr., Schulgeb., Reaktivierung</b>										
Auszahlung für Baumaßnahmen	10.602,90	1.000.000	<b>1.500.000</b>	<b>2.800.000</b>	2.800.000	677.000	0	0	1.010.603	5.987.603
Auszahlung für den Erwerb von beweglichem Anlagevermögen	0,00	0	<b>85.000</b>	<b>0</b>	0	0	835.000	0	0	920.000
<i>Kassenwirksamkeit der Verpflichtungsermächtigungen</i>					<i>2.800.000</i>	<i>0</i>	<i>0</i>	<i>0</i>		
<b>Saldo Maßnahme (Einzahlungen ./. Auszahlungen)</b>	10.602,90-	1.000.000-	<b>1.585.000-</b>		2.800.000-	677.000-	835.000-	0	1.010.603-	6.907.603-
<b>51022101035013 GGS Lindensch., Ersatz Pavillon KInvFG</b>										
Einzahlung aus Zuwendungen für Investitionsmaßnahmen	0,00	0	<b>630.000</b>		0	0	0	0		
Auszahlung für Baumaßnahmen	0,00	0	<b>700.000</b>	<b>0</b>	0	0	0	0		
Auszahlung für den Erwerb von beweglichem Anlagevermögen	0,00	0	<b>50.000</b>	<b>0</b>	0	0	0	0		
<b>Saldo Maßnahme (Einzahlungen ./. Auszahlungen)</b>	0,00	0	<b>120.000-</b>		0	0	0	0		

Investitionsmaßnahmen	Ergebnis (€)	Haushaltsansatz (€)		Verpflicht.- ermächt. (€)	Planung (€)				bereitge- stellt bis inkl. 2019	Gesamt- ein- u. -aus- zahlungen
	2018	2019	2020		2020	2021	2022	2023		
<b>51022101035014 Josef-Rings-Schule, Sanitäranl. KInvFG</b>										
Einzahlung aus Zuwendungen für Investitionsmaßnahmen	0,00	0	315.000		0	0	0	0		
Auszahlung für Baumaßnahmen	0,00	0	350.000	0	0	0	0	0		
<b>Saldo Maßnahme (Einzahlungen /. Auszahlungen)</b>	0,00	0	35.000-		0	0	0	0		
<b>51032101035009 Sanierung Lehrküche, Gesamtschule Horst</b>										
Auszahlung für Baumaßnahmen	7.693,24	0	0	0	0	0	0	0		
Auszahlung für den Erwerb von beweglichem Anlagevermögen	1.222,11	0	0	0	0	0	0	0		
<b>Saldo Maßnahme (Einzahlungen /. Auszahlungen)</b>	8.915,35-	0	0		0	0	0	0		
<b>51032101035011 Gesamtschule Horst, Dependance</b>										
Einzahlung aus Zuwendungen für Investitionsmaßnahmen	1.291.562,92	0	0		0	0	0	0		
Auszahlung für Baumaßnahmen	1.781.371,41	0	0	0	0	0	0	0		
<b>Saldo Maßnahme (Einzahlungen /. Auszahlungen)</b>	489.808,49-	0	0		0	0	0	0		
<b>51032101035012 FÖS Albert-Schweitzer, Umbau Verwaltung</b>										
Auszahlung für Baumaßnahmen	0,00	0	0	0	370.000	0	0	0		
Auszahlung für den Erwerb von beweglichem Anlagevermögen	0,00	0	0	0	65.000	0	0	0		
<b>Saldo Maßnahme (Einzahlungen /. Auszahlungen)</b>	0,00	0	0		435.000-	0	0	0		



Investitionsmaßnahmen	Ergebnis (€)	Haushaltsansatz (€)		Verpflicht.- ermächt. (€)	Planung (€)				bereitge- stellt bis inkl. 2019	Gesamt- ein- u. -aus- zahlungen
	2018	2019	2020		2020	2021	2022	2023		
<b>51032101035013 GGS Albert-Schw.-Str,Ausw. OGS KlinvFG</b>										
Einzahlung aus Zuwendungen für Investitionsmaßnahmen	0,00	990.000	<b>630.000</b>		0	0	0	0	990.000	1.620.000
Auszahlung für Baumaßnahmen	0,00	1.100.000	<b>700.000</b>	<b>0</b>	0	0	0	0	1.100.000	1.800.000
Auszahlung für den Erwerb von beweglichem Anlagevermögen	0,00	0	<b>50.000</b>	<b>0</b>	0	0	0	0	0	50.000
<b>Saldo Maßnahme (Einzahlungen ./ Auszahlungen)</b>	0,00	110.000-	<b>120.000-</b>		0	0	0	0	110.000-	230.000-
<b>51032101035014 GGS am Lanferbach, Sanitäranlagen</b>										
Auszahlung für Baumaßnahmen	44.501,28	0	<b>0</b>	<b>0</b>	0	0	0	0		
<b>Saldo Maßnahme (Einzahlungen ./ Auszahlungen)</b>	44.501,28-	0	<b>0</b>		0	0	0	0		
<b>51032101035015 GSS Horst, Devenstraße, Geb. Orange</b>										
Auszahlung für Baumaßnahmen	0,00	198.000	<b>0</b>	<b>0</b>	0	0	0	0		
Auszahlung für den Erwerb von beweglichem Anlagevermögen	0,00	80.000	<b>0</b>	<b>0</b>	0	0	0	0		
<b>Saldo Maßnahme (Einzahlungen ./ Auszahlungen)</b>	0,00	278.000-	<b>0</b>		0	0	0	0		
<b>51032101035016 GSS/FS Gecksheide, Umbau OGS-Küche</b>										
Auszahlung für Baumaßnahmen	0,00	161.000	<b>0</b>	<b>0</b>	0	0	0	0		
<b>Saldo Maßnahme (Einzahlungen ./ Auszahlungen)</b>	0,00	161.000-	<b>0</b>		0	0	0	0		

Investitionsmaßnahmen	Ergebnis (€)	Haushaltsansatz (€)		Verpflicht.- ermächt. (€)	Planung (€)				bereitge- stellt bis inkl. 2019	Gesamt- ein- u. -aus- zahlungen
	2018	2019	2020		2020	2021	2022	2023		
<b>51042101035003 Neubau GS Erle mit Stadtteilbibliothek</b>										
Auszahlung für Baumaßnahmen	5.355,00	430.000	<b>1.412.000</b>	<b>3.000.000</b>	3.600.000	2.000.000	0	0	435.355	7.447.355
Auszahlung für den Erwerb von beweglichem Anlagevermögen	0,00	0	<b>0</b>	<b>0</b>	867.500	0	0	0	0	867.500
<i>Kassenwirksamkeit der Verpflichtungsermächtigungen</i>					3.000.000	0	0	0		
<b>Saldo Maßnahme (Einzahlungen ./. Auszahlungen)</b>	5.355,00-	430.000-	<b>1.412.000-</b>		4.467.500-	2.000.000-	0	0	435.355-	8.314.855-
<b>51042101035004 Sanierung Mensa GS Berger Feld</b>										
Auszahlung für den Erwerb von beweglichem Anlagevermögen	14.449,77	0	<b>0</b>	<b>0</b>	0	0	0	0		
<b>Saldo Maßnahme (Einzahlungen ./. Auszahlungen)</b>	14.449,77-	0	<b>0</b>		0	0	0	0		
<b>51042101035005 GS Erle, Sanierung der Technikräume</b>										
Auszahlung für Baumaßnahmen	43.302,26	0	<b>0</b>	<b>0</b>	0	0	0	0		
Auszahlung für den Erwerb von beweglichem Anlagevermögen	109.075,96	0	<b>0</b>	<b>0</b>	0	0	0	0		
<b>Saldo Maßnahme (Einzahlungen ./. Auszahlungen)</b>	152.378,22-	0	<b>0</b>		0	0	0	0		
<b>51042101035006 GS Erle, Sanierung des Kunsttraktes</b>										
Auszahlung für Baumaßnahmen	4.304,83	0	<b>0</b>	<b>0</b>	0	0	0	0		
<b>Saldo Maßnahme (Einzahlungen ./. Auszahlungen)</b>	4.304,83-	0	<b>0</b>		0	0	0	0		
<b>51042101035007 KGS Im Emscherbruch, Ausweitung OGS</b>										
Auszahlung für Baumaßnahmen	27.987,02	0	<b>0</b>	<b>0</b>	0	0	0	0		
<b>Saldo Maßnahme (Einzahlungen ./. Auszahlungen)</b>	27.987,02-	0	<b>0</b>		0	0	0	0		

Investitionsmaßnahmen	Ergebnis (€)	Haushaltsansatz (€)		Verpflicht.- ermächt. (€)	Planung (€)				bereitge- stellt bis inkl. 2019	Gesamt- ein- u. -aus- zahlungen
	2018	2019	2020		2020	2021	2022	2023		
<b>51042101035008 Gesamtschule Berger Feld, Varlohäuser</b>										
Auszahlung für Baumaßnahmen	23.417,77	0	0	0	0	0	0	0		
<b>Saldo Maßnahme (Einzahlungen ./. Auszahlungen)</b>	<b>23.417,77-</b>	<b>0</b>	<b>0</b>		<b>0</b>	<b>0</b>	<b>0</b>	<b>0</b>		
<b>51042101035009 KGS Middelicher Str., Sanitärnl. KInvFG</b>										
Einzahlung aus Zuwendungen für Investitionsmaßnahmen	0,00	315.000	0		0	0	0	0		
Auszahlung für Baumaßnahmen	0,00	350.000	0	0	0	0	0	0		
<b>Saldo Maßnahme (Einzahlungen ./. Auszahlungen)</b>	<b>0,00</b>	<b>35.000-</b>	<b>0</b>		<b>0</b>	<b>0</b>	<b>0</b>	<b>0</b>		
<b>51042101035010 Astrid-Lindgr.-Sch., Umgest. Spielfläche</b>										
Auszahlung für Baumaßnahmen	0,00	50.000	0	0	0	0	0	0		
<b>Saldo Maßnahme (Einzahlungen ./. Auszahlungen)</b>	<b>0,00</b>	<b>50.000-</b>	<b>0</b>		<b>0</b>	<b>0</b>	<b>0</b>	<b>0</b>		
<b>51042101035012 GS Erle, Herrichtung Geb. Surkampstaße</b>										
Auszahlung für Baumaßnahmen	0,00	0	515.000	0	0	0	0	0		
Auszahlung für den Erwerb von beweglichem Anlagevermögen	0,00	0	402.200	0	0	0	0	0		
<b>Saldo Maßnahme (Einzahlungen ./. Auszahlungen)</b>	<b>0,00</b>	<b>0</b>	<b>917.200-</b>		<b>0</b>	<b>0</b>	<b>0</b>	<b>0</b>		
<b>51052101035001 GGS Mechtenbergsch., Sanitärnl. KInvFG</b>										
Einzahlung aus Zuwendungen für Investitionsmaßnahmen	0,00	0	315.000		0	0	0	0		
Auszahlung für Baumaßnahmen	0,00	0	350.000	0	0	0	0	0		
<b>Saldo Maßnahme (Einzahlungen ./. Auszahlungen)</b>	<b>0,00</b>	<b>0</b>	<b>35.000-</b>		<b>0</b>	<b>0</b>	<b>0</b>	<b>0</b>		

Investitionsmaßnahmen	Ergebnis (€)	Haushaltsansatz (€)		Verpflicht.- ermächt. (€)	Planung (€)				bereitge- stellt bis inkl. 2019	Gesamt- ein- u. -aus- zahlungen
	2018	2019	2020		2020	2021	2022	2023		
<b>51052101035002 GS Ückendorf, Sanitäranlagen</b>										
Auszahlung für Baumaßnahmen	53.462,87	0	0	0	0	0	0	0		
<b>Saldo Maßnahme (Einzahlungen ./. Auszahlungen)</b>	53.462,87-	0	0		0	0	0	0		

<b>84002101055001 Netzwerke Gesamt, GS 2020</b>										
Einzahlung aus Zuwendungen für Investitionsmaßnahmen	0,00	0	2.506.500		0	0	0	0	0	2.506.500
Auszahlung für Baumaßnahmen	2.712.129,87	320.000	1.975.000	0	0	0	0	0	4.394.888	6.369.888
Auszahlung für den Erwerb von beweglichem Anlagevermögen	501.289,96	80.000	810.000	0	0	0	0	0	850.695	1.660.695
<b>Saldo Maßnahme (Einzahlungen ./. Auszahlungen)</b>	3.213.419,83-	400.000-	278.500-		0	0	0	0	5.245.583-	5.524.083-

<b>84012101055001 Netzwerke Bezirk Mitte</b>										
Auszahlung für Baumaßnahmen	11.786,75	20.000	0	0	0	0	0	0		
Auszahlung für den Erwerb von beweglichem Anlagevermögen	106.475,64	0	0	0	0	0	0	0		
<b>Saldo Maßnahme (Einzahlungen ./. Auszahlungen)</b>	118.262,39-	20.000-	0		0	0	0	0		

<b>84022101055001 Netzwerke Bezirk Nord</b>										
Auszahlung für Baumaßnahmen	0,00	20.000	0	0	0	0	0	0		
Auszahlung für den Erwerb von beweglichem Anlagevermögen	57.359,04	0	0	0	0	0	0	0		
<b>Saldo Maßnahme (Einzahlungen ./. Auszahlungen)</b>	57.359,04-	20.000-	0		0	0	0	0		

<b>Haushaltsplan 2020</b>	<b>Bereitstellung schulischer Einrichtungen Produktgruppe 2101</b>	<b>Vorstandsbereich 4</b>
---------------------------	--	---------------------------

Investitionsmaßnahmen	Ergebnis (€)	Haushaltsansatz (€)		Verpflicht.- ermächt. (€)	Planung (€)				bereitge- stellt bis inkl. 2019	Gesamt- ein- u. -aus- zahlungen
	2018	2019	2020		2020	2021	2022	2023		
<b>84022101055003 San. Schulgeb. GBM Datennetz/IT</b>										
Auszahlung für Baumaßnahmen	78.299,32	0	0	0	0	0	0	0		
<b>Saldo Maßnahme (Einzahlungen ./. Auszahlungen)</b>	78.299,32-	0	0		0	0	0	0		

<b>Investitionsmaßnahmen unterhalb der festgelegten Wertgrenze</b>										
Einzahlung	18.811,77	10.000	<b>1.522.000</b>		10.000	10.000	10.000	0		
Auszahlung	6.376.817,57	6.514.700	<b>7.190.615</b>	<b>133.730</b>	4.627.375	4.831.125	4.831.125	0		
<i>Kassenwirksamkeit der Verpflichtungsermächtigungen</i>					133.730	0	0	0		
<b>Saldo (Einzahlungen ./. Auszahlungen)</b>	6.358.005,80-	6.504.700-	<b>5.668.615-</b>		4.617.375-	4.821.125-	4.821.125-	0		

<b>Gesamtsaldo</b>	5.777.361,85-	6.612.890-	<b>11.634.699-</b>	<b>9.233.730</b>	7.410.520-	2.884.600-	1.710.200-	0	12.831.139-	36.280.139-
--------------------	---------------	------------	--------------------	------------------	------------	------------	------------	---	-------------	-------------

**Erläuterungen zu Investitionsmaßnahmen**

Im Rahmen der Fördermaßnahmen „Kommunalinvestitionsförderungsgesetz“ (KInvFG) und „Gute Schule 2020“ haben sich einige Verschiebungen zwischen den beiden Programmen ergeben. Die Verschiebungen wurden notwendig, um die Fördersumme der beiden Programme im vollen Umfang in Anspruch nehmen zu können.

**40002101005001 Bildungspauschale**

Das Land gewährt einen pauschalen Förderbetrag zur Unterstützung kommunaler Aufwendungen im Schulbereich. Die Mittel aus der Bildungspauschale sind sowohl für konsumtive als auch investive Maßnahmen bestimmt und werden dem jeweiligen Teilhaushalt zugeordnet.

**40002101035002 Toilettensanierungen an verschiedenen Schulen**

An einigen Schulstandorten sind die Schultoiletten aus sanitärer und hygienischer Sicht sanierungsbedürftig. Um die Toiletten wieder in einen akzeptablen Zustand zu versetzen, sind zum Teil umfangreiche Sanierungen erforderlich. Bis 2020 erfolgt die Finanzierung aus dem Programm Gute Schule, die Abwicklung erfolgt daher nicht über einen Pauschalansatz, sondern über Einzelveranschlagungen.

**40002101035005 Schulhofgestaltung**

Die Schulhöfe werden in den Unterrichtspausen, im Rahmen der OGS und auch nach Unterrichtsende als Spielplätze intensiv genutzt. Darüber hinaus kommt den Schulhöfen als Bewegungsraum eine besondere Bedeutung zu, da diese ebenso das Freizeitangebot der Gelsenkirchener Bevölkerung erweitern sollen. Schulhöfe sollen daher neu gestaltet werden. Dabei werden sowohl Angebote in Bezug auf Bewegung (altersgerechte stationäre Spiel- und Sportgeräte) als auch Ruhezeiten (Bänke) geschaffen.

**40012101035002 Gemeinschaftsgrundschule Grillostraße, Erweiterung Schulraumkapazitäten**

Im Keller-, Erd-, 2. Ober- sowie im Dachgeschoss werden bestehende Räume zu Betreuungs-, Differenzierungs- und Klassenräumen umgebaut.

**40022101035002 Leibniz-Gymnasium, Sanierung Basketballfeld**

Die Spielfläche des Basketballfeldes wird erneuert. Der alte Childplay-Belag wird durch einen Tartanbelag ersetzt.

**40022101035003 Max-Planck-Gymnasium, Umgestaltung Schulhof**

Es wird ein neues Spielgerät (Raumnetz) auf dem Schulhof errichtet, um das Bewegungsangebot in den Pausenzeiten zu erhöhen.

40042101035002 Gesamtschule Erle, Schulhofgestaltung Frankampstraße

Zur Steigerung der Attraktivität des Schulhofes werden Basketballkörbe und Tischtennisplatten errichtet. Desweiteren entsteht eine Seilpyramide sowie Sitzmöglichkeiten zum Verweilen.

40042101035003 Katholische Grundschule Im Emscherbruch, Außengelände

Es werden zwei derzeit offene Zufahrten durch Einzäunung abgegrenzt. Tore ermöglichen die Durchfahrt für Feuerwehr und Essenslieferanten. Dadurch wird sichergestellt, dass die Kinder das Schulhofgelände während der Schulzeit nicht verlassen, aber auch keine Unbefugten das Gelände betreten.

51012101035011 Inklusion am Schalker Gymnasium

Zur weiteren Umsetzung der Inklusion ist die Schaffung zusätzlichen Schulraums im Rahmen eines Neu- bzw. Anbaus sowie ein anschließender Umbau von weiteren bisherigen Klassenräumen zu Differenzierungsräumen im Hauptgebäude notwendig. In dem vorgesehenen Anbau sollen neben drei Klassenräumen auch noch ein Hauswirtschafts- und ein Technikraum untergebracht werden. Die Teilung der bereits bestehenden Klassenräume im Hauptgebäude kann erst nach Fertigstellung des Anbaus erfolgen.

51012101035014 Berufskolleg Overwegstr. Rückbau/Fachraumgewinnung, KInvFG

Die Bildungsgänge des Berufskollegs für Technik und Gestaltung sollen von den Außenstellen (Goldbergstraße und Turmstraße) in das Gebäude Overwegstraße verlagert werden. Zur Unterbringung dieser Bildungsgänge muss das Gebäude Overwegstraße in Teilen umgebaut und ausgestattet werden. Dazu zählt auch eine umfassende Sanierung und Erneuerung der Haustechnik sowie der Informationstechnologie.

51012101035015 Berufskolleg Königstr. Rückbau/Fachraumgewinnung

Das Schulgebäude an der Königstraße muss zur Unterbringung eines Teils der Bildungsgänge des Berufskollegs für Wirtschaft und Verwaltung in Teilen umgebaut und ausgestattet werden. Neben planerischen Neukonzeptionen finden dort auch komplette Entkernungsmaßnahmen statt.

51012101035020 Lessing Realschule, Erhöhung Zügigkeit, Gute Schule 2020

Der Bedarf an zusätzlichem Schulraum bei weiterführenden Schulen besteht weiterhin. Durch Anbauten bzw. Erweiterungen soll die Voraussetzung für eine Erhöhung der Zügigkeit bei der Lessing Realschule geschaffen werden.

51012101035021 Berufskolleg Overwegstr, Erneuerung Fassade und Flachdach, KInvFG

Die Fassade im Staffelgeschoss und das Flachdach sollen durch umfassende Sanierungsarbeiten erneuert werden.

51022101035009 Energetische Sanierung und Umbau Schulgebäude Polsumer Straße 67

Im Rahmen der energetischen Sanierung soll das Gebäude bautechnisch für die Grundschule Velsenschule nutzbar gemacht werden. Dies beinhaltet sowohl die Erneuerung der Heizungs- und Sanitäreinrichtungen als auch der Dacheindeckung sowie die Dämmung des Daches und der Fassade durch ein Wärmedämmverbundsystem. Darüber hinaus erfolgt der Einbau eines Aufzuges.

51022101035011 Gemeinschaftsgrundschule Bülseschule, Ausweitung OGS KInvFG

Die OGS-Kapazitäten sollen bedarfsgerecht durch Umbaumaßnahmen ausgeweitet werden.

51022101035012 Schulgebäude Mehringstraße, Reaktivierung

Das Schulgebäude Mehringstraße wurde im Jahr 2015 aufgegeben und zwischenzeitlich als Flüchtlingsunterkunft genutzt. Der gesamtstädtische Mangel an Schulraum macht eine Reaktivierung erforderlich. Hierfür sind die aktuellen Anforderungen an den Brandschutz, die Barrierefreiheit und die Energetik zu erfüllen. Das Schulgebäude muss für die künftig nutzende Schule in Gänze neu ausgestattet werden.

51022101035013 Gemeinschaftsgrundschule Lindenschule Buer, Ersatz Pavillon, KInvFG

Die Pavillonklassen an der Lindenschule Buer sind baulich abgängig und kaum mehr nutzbar. Im Rahmen der Klassenraumgewinnung und der Schaffung weiterer OGS-Kapazitäten sollen diese abgerissen und durch einen räumlich größeren Pavillonbereich ergänzt werden.

51022101035014 Josef-Rings-Schule, Sanitäranlagen, KInvFG

Durch umfangreiche bauliche Anpassungen sollen Sanitäranlagen behindertengerecht hergerichtet bzw. saniert werden.

51032101035012 Förderschule Albert-Schweitzer-Schule, Umbau der Verwaltung

Die Fläche des derzeit zu kleinen Lehrerzimmers soll vergrößert werden. Der relativ große Flurbereich wird zu Gunsten des Lehrerzimmers umgebaut werden, so dass die Anforderungen an eine moderne Verwaltung einer Schule dieser Größenordnung erfüllt werden.

51032101035013 Gemeinschaftsgrundschule Albert-Schweitzer-Straße, Ausweitung OGS, KInvFG

Die OGS-Kapazitäten sollen bedarfsgerecht durch Umbaumaßnahmen ausgeweitet werden.

51042101035003 Errichtung eines Neubaus mit Stadtteilbibliothek Gesamtschule Erle

Durch den Neubau für die Schule sollen weitere Klassenräume, eine Mensa (Küche und Speiseraum), zwei Naturwissenschaftsräume mit Nebenräumen, ein Mehrzweckraum sowie Flächen für den Ganzttag, die Verwaltung und ein Geschäftszimmer geschaffen werden. Die Räumlichkeiten werden dem heutigen Standard entsprechend mit Mobiliar und IT-Ausstattung eingerichtet.

51042101035012 Gesamtschule Erle, Herrichtung Gebäude Surkampstraße

Zwei Klassenräume werden im Gebäude Surkampstraße zu einem großen Naturwissenschafts,- Lehr- und Übungsraum Chemie umgebaut und an die Bedürfnisse der Oberstufe angepasst.

51052101035001 Gemeinschaftsgrundschule Mechtenbergschule, Sanitäranlagen, KInvFG

Durch umfangreiche bauliche Anpassungen sollen Sanitäranlagen behindertengerecht hergerichtet bzw. saniert werden.



84002101055001 Netzwerke Gesamt  
40012101055001 Netzwerke Bezirk Mitte  
40022101055001 Netzwerke Bezirk Nord  
40032101055001 Netzwerke Bezirk West  
40042101055001 Netzwerke Bezirk Ost  
40052101055001 Netzwerke Bezirk Süd

Ausstattung der Schulen mit Daten-Netzwerk-Infrastruktur. Gem. § 79 (1) Schulgesetz ist der Schulträger verpflichtet, die für einen ordnungsgemäßen Unterricht erforderliche, am allgemeinen Stand der Technik und Informationstechnologie orientierte Sachausstattung zur Verfügung zu stellen. Hierzu gehören auch die Kosten für den Bau von Netzwerken. Um möglichst viele bzw. alle Unterrichtsräume eines Schulgebäudes für Informationstechnologien zu erschließen, ist eine langfristig nutzbare Infrastruktur durch Netzwerke, Server usw. erforderlich.

Investitionsmaßnahmen unterhalb der festgelegten Wertgrenze

Maßnahmen in den Jahren	2020	2021	2022	2023
Lernmittel (für alle Schulformen)	-1.710.200	-1.710.200	-1.710.200	-1.710.200
Lehr- und Unterrichtsmittel				
Bezirk Mitte	-246.800	-246.800	-246.800	-246.800
Bezirk Nord	-188.200	-188.200	-188.200	-188.200
Bezirk West	-63.400	-63.400	-63.400	-63.400
Bezirk Ost	-73.000	-73.000	-73.000	-73.000
Bezirk Süd	-194.700	-54.700	-54.700	-54.700
Mobiliar				
Bezirk Mitte	-326.650	-288.300	-288.300	-288.300
Bezirk Nord	-267.800	-210.800	-210.800	-210.800
Bezirk West	-98.145	-67.100	-67.100	-67.100
Bezirk Ost	-121.523	-85.000	-85.000	-85.000
Bezirk Süd	-494.697	-60.000	-60.000	-60.000

Neu- und Ersatzbeschaffung von IT-Ausstattung				
Bezirk Mitte	-600.800	-580.675	-631.425	-631.425
Bezirk Nord	-422.000	-401.875	-452.625	-452.625
Bezirk West	-230.700	-195.575	-231.325	-231.325
Bezirk Ost	-277.000	-241.875	-272.625	-272.625
Bezirk Süd	-195.000	-159.875	-195.625	-195.625
Einzahlungen (2.000 Euro je Bezirk)	10.000	10.000	10.000	10.000
Whiteboards				
Bezirk Mitte	-490.000	0	0	0
Einzahlung	441.000	0	0	0
Bezirk Nord	-360.000	0	0	0
Einzahlung	324.000	0	0	0
Bezirk West	-300.000	0	0	0
Einzahlung	270.000	0	0	0
Bezirk Ost	-310.000	0	0	0
Einzahlung	279.000	0	0	0
Bezirk Süd	-220.000	0	0	0
Einzahlung	198.000	0	0	0
Summe Einzahlungen:	1.522.000	10.000	10.000	10.000
Summe Auszahlungen:	-7.190.615	-4.627.375	-4.831.125	-4.831.125
<b>Saldo</b>	<b>-5.668.615</b>	<b>-4.617.375</b>	<b>-4.821.125</b>	<b>-4.821.125</b>

**Kurzbeschreibung**

Schülerbeförderung, Schülerversorgung, schulische Fördermaßnahmen und Betreuung, bildungspolitische Maßnahmen im Zusammenwirken von verschiedenen Institutionen und am Schulleben Beteiligten. Erfüllung der durch Gesetz vorgegebenen Aufgaben als Schulträger, Sicherung der schulischen Infrastruktur, Bildungsplanung und Bildungsmonitoring sowie Bildung und Stärkung von lokalen und regionalen Netzwerken. Steuerung und Koordinierung des Handlungsfeldes Übergang Schule-Beruf.

**Zielsetzung**

Im Vorstandsbereich 4 ist Zielsetzung, die Handlungsfelder „Schulbesuch sicherstellen“, „Beteiligungsmöglichkeiten prüfen“, „Zugänge öffnen“, „Talente und Potentiale fördern“, „(Träger)struktur weiterentwickeln“ und „Interkultureller Dialog“ gemeinsam umzusetzen, um die Lebens- und Bildungschancen für Kinder, Jugendliche und Familien in Gelsenkirchen zu verbessern.

Die Produktgruppe umfasst die folgenden Produkte:

- 210201 - Schülerbeförderung
- 210202 - Schülerversorgung
- 210203 - Schulische Fördermaßnahmen
- 210205 - Kommunales Bildungsbüro (KBB)

**Mittelfristige Ziele für den Planungszeitraum 2020 bis 2023**

- Den integrativen Unterricht ausbauen.
- Die Förder- und Betreuungsangebote wie z. B. Offene Ganztagschule (OGS), verlässliche Schule etc. aufrechterhalten und bedarfsgerecht erweitern.
- Die Ganztagschulen im Primarbereich und im Sekundarbereich qualitativ weiterentwickeln.
- Diverse Projekte auch mit externen Partnern (wie z.B. Stiftungen) entwickeln und umsetzen.
- Das Handlungsfeld Übergang Schule-Beruf optimieren.
- Gelsenkirchener Unternehmen stellen für jede Schülerin und jeden Schüler des 8. Jahrganges bedarfsgerecht Berufsfelderkundungsplätze zur Verfügung.
- Die neuen Standardelemente zur Studien- und Berufsorientierung in der Sek. II implementieren.
- Die Familienzentren in Grundschulen dauerhaft implementieren.

### **Kurzfristige Ziele für das Planjahr 2020**

- Die mangelnden Raumressourcen in einzelnen Stadtteilen ausgleichen.
- Gleichmäßige Verteilung der zusätzlichen Schülerinnen und Schüler auf alle Schulen.
- Das gemeinsame Lernen bzw. den integrativen Unterricht in der Primarstufe und Sekundarstufe weiter ausbauen.
- Eine qualitative Ergänzung des originären unterrichtlichen Bereiches sichern.
- Rhythmisierung von offenen Ganztagsklassen an Grundschulen umsetzen.
- Eltern sind gut informiert und beraten durch Familienzentren in Grundschulen.
- Eltern werden durch niedrigschwellige Familienbildungsangebote der Familienzentren in Grundschulen erreicht.
- Den Übergang zu weiterführenden Schulen durch Familienzentren in Grundschulen verbessern.
- Neue Schlüsselakteure für das kommunale Bildungsnetzwerk gewinnen.
- Das Buchungsportal weist mehr Angebote an Berufsfelderkundungsplätzen auf als im vergangenen Jahr.
- Standardelement SBO 6.5 des Landesvorhabens „Kein Abschluss ohne Anschluss – Studienorientierung und Anschlussvereinbarung zwischen abgehenden Schülerinnen und Schülern und der abgebenden Schulen sind bekannt.
- Reha-Berufsberatung (Berufsberatung für Inklusionsschülerinnen und –schüler der Agentur für Arbeit Gelsenkirchen) für alle betroffenen Schülerinnen und Schüler erreichen.

### **Maßnahmen**

- Einen bedarfs- und schülergerechten Bustransport in andere Stadtteile organisieren.
- Maßnahmen im Rahmen des Ganztages an allen Schulformen weiterentwickeln.
- Fortführen der Arbeit der sechs eingerichteten Familienzentren in Grundschulen.
- Talentschulen inhaltlich und organisatorisch begleiten.
- Fortbildungen und Qualitätszirkel im Primar- und Sekundarbereich für Schulen durchführen.
- Offene integrierte Ganztagsklassen (Stichwort Rhythmisierung) an Grundschulen schaffen.
- Außerunterrichtliche Förder- und Betreuungsangebote umsetzen.
- Die Koordinationsprozesse der Bildungsangebote für Neuzugewanderte umsetzen.
- Das Online-Buchungsportal für die Erfassung von Berufsfelderkundungsplätzen pflegen.
- Handlungsempfehlungen für das neue Standardelement SBO 6.5 – Studienorientierung entwickeln.
- Handlungsempfehlungen für die Anschlussvereinbarung zwischen abgehenden Schülerinnen und Schülern und der abgebenden Schulen erarbeiten.
- Die Kontakte aus den bereits durchgeführten Berufsfelderkundungstagen pflegen.
- Weitere Plätze für die Berufsfelderkundung in Unternehmen, Betrieben etc. akquirieren.
- Das Projekt „Kluge Köpfe für Gelsenkirchen“ begleiten.

- Eine Vermittlungsbörse für unversorgte junge Menschen durchführen.
- Eigene Veranstaltungen zur präventiven beruflichen Orientierung in Kooperation mit den Kammern, der Agentur für Arbeit Gelsenkirchen, Unternehmen etc. entwickeln und/oder planen.
- Einen strukturierten Übergang für alle Gelsenkirchener Schülerinnen und Schüler gestalten.
- Die individuelle Ausbildungs- und Studienorientierung für Schülerinnen und Schüler fördern.
- Die Gelsenkirchener Jugendberufsagentur begleiten.

Teilergebnisplan Ertrags- und Aufwandsarten		Ergebnis (€)			Haushaltsansatz (€)			Planung (€)		
		2018	2019	2020	2021	2022	2023			
01	Steuern und ähnliche Abgaben	0,00	0	0	0	0	0			
02	+ Zuwendungen und allgemeine Umlagen	5.414.451,38	5.822.609	<b>6.283.459</b>	6.434.574	6.608.616	6.753.223			
03	+ Sonstige Transfererträge	0,00	0	0	0	0	0			
04	+ Öffentlich-rechtliche Leistungsentgelte	1.049.207,41	950.974	<b>1.050.762</b>	1.058.087	1.065.412	1.072.737			
05	+ Privatrechtliche Leistungsentgelte	228.385,06	222.000	<b>232.000</b>	232.000	232.000	232.000			
06	+ Kostenerstattungen und Kostenumlagen	5.400,48	202.500	<b>206.000</b>	206.000	206.000	206.000			
07	+ Sonstige ordentliche Erträge	126.795,63	1.000	<b>1.000</b>	1.000	1.000	1.000			
08	+ Aktivierte Eigenleistungen	0,00	0	0	0	0	0			
09	+/- Bestandsveränderungen	0,00	0	0	0	0	0			
<b>10</b>	<b>= Ordentliche Erträge</b>	<b>6.824.239,96</b>	<b>7.199.083</b>	<b>7.773.221</b>	<b>7.931.661</b>	<b>8.113.028</b>	<b>8.264.960</b>			
11	- Personalaufwendungen	1.002.068,92	1.031.745	<b>991.068</b>	1.000.657	1.010.346	1.020.132			
12	- Versorgungsaufwendungen	0,00	0	0	0	0	0			
13	- Aufwendungen für Sach- und Dienstleistungen	4.916.807,27	5.745.284	<b>5.755.284</b>	5.755.284	5.755.284	5.755.284			
14	- Bilanzielle Abschreibungen	1.024,37	137	<b>54</b>	54	54	54			
15	- Transferaufwendungen	6.681.500,26	7.057.860	<b>7.928.693</b>	8.210.774	8.502.957	8.780.452			
16	- Sonstige ordentliche Aufwendungen	4.108.826,95	4.959.004	<b>5.652.929</b>	5.839.890	6.044.333	6.238.890			
<b>17</b>	<b>= Ordentliche Aufwendungen</b>	<b>16.710.227,77</b>	<b>18.794.030</b>	<b>20.328.028</b>	<b>20.806.659</b>	<b>21.312.974</b>	<b>21.794.812</b>			
<b>18</b>	<b>= Ordentliches Ergebnis (= Zeilen 10 und 17)</b>	<b>9.885.987,81-</b>	<b>11.594.947-</b>	<b>12.554.807-</b>	<b>12.874.998-</b>	<b>13.199.946-</b>	<b>13.529.852-</b>			
19	+ Finanzerträge	0,00	0	0	0	0	0			
20	- Zinsen und sonstige Finanzaufwendungen	0,00	0	0	0	0	0			
<b>21</b>	<b>= Finanzergebnis (= Zeilen 19 und 20)</b>	<b>0,00</b>	<b>0</b>	<b>0</b>	<b>0</b>	<b>0</b>	<b>0</b>			
<b>22</b>	<b>= Ergebnis der laufenden Verwaltungstätigkeit (= Zeilen 18 und 21)</b>	<b>9.885.987,81-</b>	<b>11.594.947-</b>	<b>12.554.807-</b>	<b>12.874.998-</b>	<b>13.199.946-</b>	<b>13.529.852-</b>			
23	+ Außerordentliche Erträge	0,00	0	0	0	0	0			
24	- Außerordentliche Aufwendungen	0,00	0	0	0	0	0			
<b>25</b>	<b>= Außerordentliches Ergebnis (=Zeilen 23 und 24)</b>	<b>0,00</b>	<b>0</b>	<b>0</b>	<b>0</b>	<b>0</b>	<b>0</b>			
<b>26</b>	<b>= Ergebnis vor Berücksichtigung der internen Leistungsbeziehung (=Zeilen 22 und 25)</b>	<b>9.885.987,81-</b>	<b>11.594.947-</b>	<b>12.554.807-</b>	<b>12.874.998-</b>	<b>13.199.946-</b>	<b>13.529.852-</b>			
27	+ Erträge aus internen Leistungsbeziehungen	2.900.187,57	3.637.900	<b>4.422.200</b>	4.622.200	4.822.200	5.012.200			
28	- Aufwendungen aus internen Leistungsbeziehungen	30.823,00	30.823	<b>30.823</b>	30.823	30.823	30.823			
<b>29</b>	<b>= Teilergebnis (= Zeilen 26, 27, 28)</b>	<b>7.016.623,24-</b>	<b>7.987.870-</b>	<b>8.163.430-</b>	<b>8.283.621-</b>	<b>8.408.569-</b>	<b>8.548.475-</b>			

Erläuterungen zum Teilergebnisplan

Zeile		
<b>02</b>	Der Haushaltsansatz 2020 umfasst: <ul style="list-style-type: none"> <li>- Zuweisungen vom Land, u. a. für verlässliche Schule, Silentien, Geld statt Stelle</li> <li>- Zuweisungen vom Land aus dem Härtefallfonds „alle Kinder essen mit“</li> <li>- Zuweisung vom Land für den Bereich KAoA (Kein Abschluss ohne Anschluss)</li> <li>- Ausgleichszahlungen für Schülerbeförderungskosten</li> <li>- Zuweisungen vom Land für die Offene Ganztagschule (OGS)</li> <li>- Zuweisung Projekte Ruhr Futur</li> </ul>	1.303.200 € 11.950 € 158.760 € 73.125 € 4.592.859 € 143.565 € <hr style="width: 100%;"/> 6.283.459 €
	Im Wesentlichen resultiert die Abweichung aus erhöhten Zuwendungen für die OGS aufgrund der weiterhin steigenden Fallzahlen.	
<b>04</b>	Der Haushaltsansatz 2020 umfasst: <ul style="list-style-type: none"> <li>- Elternbeiträge für den Offenen Ganzttag</li> </ul> Aufgrund von geändertem Zahlungsverhalten der Nutzerinnen und Nutzer ist von Mehrerträgen auszugehen; zudem wurde die Randzeitenbetreuung (16.00 – 17.00 Uhr) ausgeweitet.	1.050.762 €
<b>13</b>	Der Haushaltsansatz 2020 umfasst: <ul style="list-style-type: none"> <li>- Schülerbeförderungskosten</li> <li>- Material und SaKo VB 4</li> <li>- Erstattungen an das Land</li> <li>- Nutzung Schwimmbäder für das Schulschwimmen</li> <li>- Sonstige Aufwendungen für Dienstleistungen</li> <li>- Dienstleistungen für Sonderschulen</li> </ul>	5.049.484 € 53.500 € 1.000 € 259.300 € 200.000 € 192.000 € <hr style="width: 100%;"/> 5.755.284 €
<b>15</b>	Der Haushaltsansatz 2020 umfasst: <ul style="list-style-type: none"> <li>- Zuschüsse an verschiedene Träger im Rahmen der OGS</li> <li>- Zuschüsse für das Programm „Geld statt Stelle“ (Overheadkosten)</li> </ul>	7.558.543 € 30.000 €

	<ul style="list-style-type: none"> <li>- Zuschüsse für Familienzentren in Grundschulen 240.000 €</li> <li>- Zuschüsse für Freitische 88.200 €</li> <li>- Zuschuss aus dem Härtefallfonds „alle Kinder essen mit“ 11.950 €</li> </ul> <p style="text-align: right; margin-right: 20px;">7.928.693 €</p> <p>Durch den weiteren Ausbau und erhöhte Inanspruchnahme von OGS- Plätzen sind erhöhte Aufwendungen an Kooperationspartner zu zahlen.</p>
<b>16</b>	<p>Der Haushaltsansatz 2020 umfasst:</p> <ul style="list-style-type: none"> <li>- Aufwendungen für Integrations-/ Eingliederungshilfen im Rahmen des SGB XII 4.150.000 €</li> <li>- Aufwendungen für Fördermaßnahmen, u. a. verlässliche Schule, Silentien, Geld statt Stelle 1.303.200 €</li> <li>- Sonstiges, wie z. B. Reisekosten, Büro- und Geschäftsbedarf 199.729 €</li> </ul> <p style="text-align: right; margin-right: 20px;"><u>5.652.929 €</u></p> <p>Im Wesentlichen ergibt sich die Erhöhung durch die zusätzlichen Bedarfe für den Einsatz von Integrationshilfen bzw. für erforderliche Eingliederungshilfen.</p>

### **Haushaltsvermerke**

#### **400021020200 (Schülerverpflegung)**

Mehrerträge bei dem Konto 442950 (sonstige Erstattungen) erhöhen die Aufwandsermächtigung bei dem Konto 529100 (sonstige Aufwendungen für Dienstleistungen). Ebenso führen Mindererträge zu einer Reduzierung der Aufwandsermächtigung.

#### **400021020300 (Offene Ganztagschule)**

Mehrerträge bei den Konten 414213 – Zuweisungen vom Land/HK/OGS, 432304 – Elternbeiträge Off. Ganztagschulen – und 441901 - Elternbeiträge OGS – erhöhen die Aufwandsermächtigung bei dem Konto 531801 – Zuschüsse an übrige Bereiche R 51. Ebenso führen Mindererträge zu einer Reduzierung der Aufwandsermächtigung.

#### **400021029302 (Verlässliche Schule Betreuungspauschale)**

Mehrerträge bei dem Konto 414200 – Zuweisungen vom Land – erhöhen die Aufwandsermächtigung bei dem Konto 542400 – Aufwendungen für ehrenamtliche Tätigkeiten oder Honorarkräfte. Ebenso führen Mindererträge zu einer Reduzierung der Aufwandsermächtigung.

#### **400021029302 (Verlässliche Schule Betreuungspauschale)**

Mehrerträge beim Konto 459950 – Rückerstattungen vom Land – erhöhen die Aufwandsermächtigung beim Konto 525100 – Erstattungen an das Land. Ebenso führen Mindererträge zu einer Reduzierung der Aufwandsermächtigung.



**400021029304 (Silentien Betreuungspauschale)**

Mehrerträge beim Konto 414200 – Zuweisungen vom Land – erhöhen die Aufwandsermächtigung bei dem Konto 542400 – Aufwendungen für ehrenamtliche Tätigkeiten oder Honorarkräfte. Ebenso führen Mindererträge zu einer Reduzierung der Aufwandsermächtigung.

**400021029312 Programm Geld oder Stelle (Zweckbindung)**

Mehrerträge bei dem Konto 414200 – Zuweisungen vom Land – erhöhen die Aufwandsermächtigung bei dem Konto 542400 - Aufwendungen für ehrenamtliche Tätigkeiten oder Honorarkräfte. Ebenso führen Mindererträge zu einer Reduzierung der Aufwandsermächtigung.

Mehrerträge beim Konto 459950 – Rückerstattungen vom Land – erhöhen die Aufwandsermächtigung bei dem Konto 525100 – Erstattungen an das Land. Ebenso führen Mindererträge zu einer Reduzierung der Aufwandsermächtigung.

**Produkt 210201 Schülerbeförderung****Kurzbeschreibung**

Organisation der Schülerbeförderung durch Übernahme und Erstattung von Schülerfahrkosten und Organisation des Schülerspezialverkehrs.

	Ergebnis		Ansatz		Planung		
	2018	2019	2020	2021	2022	2023	
<b>Ergebnis</b>							
Erträge	73.125	73.125	73.125	73.125	73.125	73.125	
- Aufwendungen	4.517.686	5.158.631	5.103.976	5.104.419	5.104.869	5.105.321	
<b>= Ordentliches Ergebnis</b>	<b>4.444.561-</b>	<b>5.085.506-</b>	<b>5.030.851-</b>	<b>5.031.294-</b>	<b>5.031.744-</b>	<b>5.032.196-</b>	

**Produkt 210202 Schülerverpflegung****Kurzbeschreibung**

Beschaffung und Organisation der Mittagsverpflegung in Ganztagschulen und in Schulen mit einer Übermittagsbetreuung (außer in Offenen Ganztagschulen der Primarstufe - hier wird die Mittagsverpflegung durch die Kooperationspartner organisiert) sowie Beschaffung einer Mittagsverpflegung im Jugendbereich (Fördersystem, außerschulische Tagesbetreuung, städt. Kitas, Ferienaktionen).

Beschaffung und Organisation des Milchfrühstücks in Grund- und Förderschulen.

	Ergebnis		Ansatz		Planung		
	2018	2019	2020	2021	2022	2023	
<b>Ergebnis</b>							
Erträge	209.574	393.950	403.950	403.950	403.950	403.950	
- Aufwendungen	368.919	613.918	575.928	576.615	577.309	578.011	
<b>= Ordentliches Ergebnis</b>	<b>159.345-</b>	<b>219.968-</b>	<b>171.978-</b>	<b>172.665-</b>	<b>173.359-</b>	<b>174.061-</b>	

**Produkt 210203 Schulische Fördermaßnahmen****Kurzbeschreibung**

Organisation außerunterrichtlicher Betreuungsmaßnahmen und Förderung benachteiligter SchülerInnen. Hierzu zählen u. a.:

Verlässliche Schule (Grund- und Förderschulen),

Offene Ganztagschule (Grund- und Förderschulen),

Gestaltung und Öffnung von Schule, Silentien, sonstige Schul- und Integrationsprojekte (partielle Landesförderung), Regionale Schulberatungsstelle, Einsatz von Kräften im Rahmen des Bundesfreiwilligendienstes.

	Ergebnis	Ansatz		Planung		
	2018	2019	2020	2021	2022	2023
<b>Ergebnis</b>						
Erträge	6.251.311	6.493.748	6.993.821	7.193.941	7.400.365	7.614.125
- Aufwendungen	11.110.454	12.289.131	13.864.031	14.377.427	14.901.814	15.402.425
<b>= Ordentliches Ergebnis</b>	<b>4.859.144-</b>	<b>5.795.383-</b>	<b>6.870.210-</b>	<b>7.183.486-</b>	<b>7.501.449-</b>	<b>7.788.300-</b>

**Produkt 210205 Kommunales Bildungsbüro (KBB)****Kurzbeschreibung**

Koordinierungs- und Gestaltungsaufgaben sowie konzeptionelle Entwicklungen im Bereich Ganztagsangebote (alle Schulformen), Bildungsmonitoring (Kommunale Bildungsberichterstattung, Schulentwicklungsplanung), Regionales Bildungsnetzwerk (Gelsenkirchener Bildungskonferenz, Lenkungsgruppe), Kommunale Koordinierung im Übergang Schule Beruf, Selbstständige Schule.

	Ergebnis	Ansatz		Planung		
	2018	2019	2020	2021	2022	2023
<b>Ergebnis</b>						
Erträge	290.231	238.260	302.325	260.645	235.588	173.760
- Aufwendungen	713.169	732.350	784.093	748.198	728.982	709.055
<b>= Ordentliches Ergebnis</b>	<b>422.938-</b>	<b>494.090-</b>	<b>481.768-</b>	<b>487.553-</b>	<b>493.394-</b>	<b>535.295-</b>

**Summe 2102 - Zentrale Leistungen für Schüler und am Schulleben Beteiligte**

	Ergebnis	Ansatz		Planung		
	2018	2019	2020	2021	2022	2023
<b>Ergebnis</b>						
Erträge	6.824.240	7.199.083	7.773.221	7.931.661	8.113.028	8.264.960
- Aufwendungen	16.710.228	18.794.030	20.328.028	20.806.659	21.312.974	21.794.812
<b>= Ordentliches Ergebnis</b>	<b>9.885.988-</b>	<b>11.594.947-</b>	<b>12.554.807-</b>	<b>12.874.998-</b>	<b>13.199.946-</b>	<b>13.529.852-</b>

Teilfinanzplan Ein- und Auszahlungsarten		Ergebnis (€)		Haushaltsansatz (€)		Verpfl.-Erm. (€)	Planung (€)		
		2018	2019	2020	2020		2021	2022	2023
<b>Investitionstätigkeit</b>									
<b>Einzahlungen</b>									
01	aus Zuwendungen für Investitions- maßnahmen	0,00	1.350	0	0	0	0	0	0
02	+ aus der Veräußerung von Sachanlagen	0,00	0	0	0	0	0	0	0
03	+ aus der Veräußerung von Finanzanlagen	0,00	0	0	0	0	0	0	0
04	+ aus Beiträgen und ähnlichen Entgelten	0,00	0	0	0	0	0	0	0
05	+ Sonstige Investitionseinzahlungen	0,00	0	0	0	0	0	0	0
<b>06</b>	<b>= Summe der investiven Einzahlungen</b>	<b>0,00</b>	<b>1.350</b>	<b>0</b>	<b>0</b>	<b>0</b>	<b>0</b>	<b>0</b>	<b>0</b>
<b>Auszahlungen</b>									
07	für den Erwerb von Grundstücken und Gebäuden	0,00	0	0	0	0	0	0	0
08	+ für Baumaßnahmen	0,00	0	0	0	0	0	0	0
09	+ für den Erwerb von beweglichem Anlagevermögen	0,00	1.350	0	0	0	0	0	0
10	+ für den Erwerb von Finanzanlagen	0,00	0	0	0	0	0	0	0
11	+ von aktivierbaren Zuwendungen	0,00	0	0	0	0	0	0	0
12	+ Sonstige Investitionsauszahlungen	0,00	0	0	0	0	0	0	0
<b>13</b>	<b>= Summe der investiven Auszahlungen</b>	<b>0,00</b>	<b>1.350</b>	<b>0</b>	<b>0</b>	<b>0</b>	<b>0</b>	<b>0</b>	<b>0</b>
<b>14</b>	<b>= Saldo Investitionstätigkeit (Einzahlungen ./ Auszahlungen)</b>	<b>0,00</b>	<b>0</b>	<b>0</b>	<b>0</b>	<b>0</b>	<b>0</b>	<b>0</b>	<b>0</b>

Investitionsmaßnahmen	Ergebnis (€)	Haushaltsansatz (€)		Verpflicht.- ermächt. (€)	Planung (€)				bereitge- stellt bis inkl. 2019	Gesamt- ein- u. -aus- zahlungen
	2018	2019	2020	2020	2021	2022	2023	spätere Jahre		
<b>Investitionsmaßnahmen unterhalb der festgelegten Wertgrenze</b>										
Einzahlung	0,00	1.350	0		0	0	0	0		
Auszahlung	0,00	1.350	0	0	0	0	0	0		
<b>Saldo (Einzahlungen ./. Auszahlungen)</b>	0,00	0	0		0	0	0	0		
<b>Gesamtsaldo</b>	0,00	0	0	0	0	0	0	0		

**Kurzbeschreibung**

Der Stadt Gelsenkirchen obliegt es gemäß § 91 Abs. 6 Satz 2 Schulgesetz (SchulG), die für die Wahrnehmung der Aufgaben des "Schulamtes für die Stadt Gelsenkirchen" (Untere Schulaufsichtsbehörde des Landes für die örtlichen Grund-, Haupt- und Förderschulen) erforderlichen Kosten zu tragen und damit die Arbeitsfähigkeit des Schulamtes sicherzustellen.

Der Umfang des bereitzustellenden verwaltungsfachlichen Personals, der Räume und der Sachausstattung wird regelmäßig dem aktuellen Bedarf angepasst.

**Zielsetzung**

Im Vorstandsbereich 4 ist Zielsetzung, die Handlungsfelder „Schulbesuch sicherstellen“, „Beteiligungsmöglichkeiten prüfen“, „Zugänge öffnen“, „Talente und Potentiale fördern“, „(Träger)struktur weiterentwickeln“ und „Interkultureller Dialog“ gemeinsam umzusetzen, um die Lebens- und Bildungschancen für Kinder, Jugendliche und Familien in Gelsenkirchen zu verbessern.

Die Produktgruppe umfasst folgendes Produkt:

210301 - Schulaufsicht

**Mittelfristige Ziele für den Planungszeitraum 2020 bis 2023**

Den bisherigen Status (der Arbeitsfähigkeit des Schulamtes) in Abhängigkeit vom jeweiligen Bedarf dauerhaft sicherstellen.

**Kurzfristige Ziele für das Planjahr 2020**

Die Arbeitsfähigkeit des Schulamtes sicherstellen.

**Maßnahmen**

Die entsprechenden sächlichen und personellen Ressourcen bereitstellen.

Teilergebnisplan Ertrags- und Aufwandsarten		Ergebnis (€)			Haushaltsansatz (€)			Planung (€)		
		2018	2019	2020	2021	2022	2023			
01	Steuern und ähnliche Abgaben	0,00	0	0	0	0	0			
02	+ Zuwendungen und allgemeine Umlagen	18.354,12	15.000	20.500	20.500	20.500	20.500			
03	+ Sonstige Transfererträge	0,00	0	0	0	0	0			
04	+ Öffentlich-rechtliche Leistungsentgelte	0,00	0	0	0	0	0			
05	+ Privatrechtliche Leistungsentgelte	0,00	0	0	0	0	0			
06	+ Kostenerstattungen und Kostenumlagen	0,00	0	0	0	0	0			
07	+ Sonstige ordentliche Erträge	0,00	0	0	0	0	0			
08	+ Aktivierte Eigenleistungen	0,00	0	0	0	0	0			
09	+/- Bestandsveränderungen	0,00	0	0	0	0	0			
<b>10</b>	<b>= Ordentliche Erträge</b>	<b>18.354,12</b>	<b>15.000</b>	<b>20.500</b>	<b>20.500</b>	<b>20.500</b>	<b>20.500</b>			
11	- Personalaufwendungen	524.344,08	538.389	481.577	485.848	490.164	494.523			
12	- Versorgungsaufwendungen	0,00	0	0	0	0	0			
13	- Aufwendungen für Sach- und Dienstleistungen	4.564,18	4.300	6.800	6.800	6.800	6.800			
14	- Bilanzielle Abschreibungen	212,53	213	213	213	213	213			
15	- Transferaufwendungen	0,00	0	0	0	0	0			
16	- Sonstige ordentliche Aufwendungen	1.936,07	1.850	1.850	1.850	1.850	1.850			
<b>17</b>	<b>= Ordentliche Aufwendungen</b>	<b>531.056,86</b>	<b>544.752</b>	<b>490.440</b>	<b>494.711</b>	<b>499.027</b>	<b>503.386</b>			
<b>18</b>	<b>= Ordentliches Ergebnis (= Zeilen 10 und 17)</b>	<b>512.702,74-</b>	<b>529.752-</b>	<b>469.940-</b>	<b>474.211-</b>	<b>478.527-</b>	<b>482.886-</b>			
19	+ Finanzerträge	0,00	0	0	0	0	0			
20	- Zinsen und sonstige Finanzaufwendungen	0,00	0	0	0	0	0			
<b>21</b>	<b>= Finanzergebnis (= Zeilen 19 und 20)</b>	<b>0,00</b>	<b>0</b>	<b>0</b>	<b>0</b>	<b>0</b>	<b>0</b>			
<b>22</b>	<b>= Ergebnis der laufenden Verwaltungstätigkeit (= Zeilen 18 und 21)</b>	<b>512.702,74-</b>	<b>529.752-</b>	<b>469.940-</b>	<b>474.211-</b>	<b>478.527-</b>	<b>482.886-</b>			
23	+ Außerordentliche Erträge	0,00	0	0	0	0	0			
24	- Außerordentliche Aufwendungen	0,00	0	0	0	0	0			
<b>25</b>	<b>= Außerordentliches Ergebnis (=Zeilen 23 und 24)</b>	<b>0,00</b>	<b>0</b>	<b>0</b>	<b>0</b>	<b>0</b>	<b>0</b>			
<b>26</b>	<b>= Ergebnis vor Berücksichtigung der internen Leistungsbeziehung (=Zeilen 22 und 25)</b>	<b>512.702,74-</b>	<b>529.752-</b>	<b>469.940-</b>	<b>474.211-</b>	<b>478.527-</b>	<b>482.886-</b>			
27	+ Erträge aus internen Leistungsbeziehungen	0,00	0	0	0	0	0			
28	- Aufwendungen aus internen Leistungsbeziehungen	38.147,00	38.147	38.147	38.147	38.147	38.147			
<b>29</b>	<b>= Teilergebnis (= Zeilen 26, 27, 28)</b>	<b>550.849,74-</b>	<b>567.899-</b>	<b>508.087-</b>	<b>512.358-</b>	<b>516.674-</b>	<b>521.033-</b>			

## Produkt 210301 Schulaufsicht

## Kurzbeschreibung

Örtliche Aufsicht über die Grund-, Haupt- und Förderschulen gemäß § 86 ff. SchulG.

Lehrerpersonalangelegenheiten, Schülerangelegenheiten, Ausschuss für den Schulsport.

	Ergebnis	Ansatz		Planung		
	2018	2019	2020	2021	2022	2023
<b>Ergebnis</b>						
Erträge	18.354	15.000	20.500	20.500	20.500	20.500
- Aufwendungen	531.057	544.752	490.440	494.711	499.027	503.386
<b>= Ordentliches Ergebnis</b>	<b>512.703-</b>	<b>529.752-</b>	<b>469.940-</b>	<b>474.211-</b>	<b>478.527-</b>	<b>482.886-</b>

## Summe 2103 - Zentrale schulbezogene Leistungen des Schulträgers

	Ergebnis	Ansatz		Planung		
	2018	2019	2020	2021	2022	2023
<b>Ergebnis</b>						
Erträge	18.354	15.000	20.500	20.500	20.500	20.500
- Aufwendungen	531.057	544.752	490.440	494.711	499.027	503.386
<b>= Ordentliches Ergebnis</b>	<b>512.703-</b>	<b>529.752-</b>	<b>469.940-</b>	<b>474.211-</b>	<b>478.527-</b>	<b>482.886-</b>



**Kurzbeschreibung**

Schaffung eines Kulturangebotes für alle Bevölkerungsteile, Bildung eines Kommunikationsnetzwerkes zwischen Kulturschaffenden und -interessierten. Entwicklung, Ausbau und Erhalt von Angeboten, die in einer Großstadt wie Gelsenkirchen vorgehalten werden sollten, sich aber nicht selbst finanzieren oder von Dritten angeboten werden.

**Zielsetzung**

Im Vorstandsbereich 4 ist Zielsetzung, die Handlungsfelder „Schulbesuch sicherstellen“, „Beteiligungsmöglichkeiten prüfen“, „Zugänge öffnen“, „Talente und Potentiale fördern“, „(Träger)struktur weiterentwickeln“ und „Interkultureller Dialog“ gemeinsam umzusetzen, um die Lebens- und Bildungschancen für Kinder, Jugendliche und Familien in Gelsenkirchen zu verbessern.

Die Produktgruppe umfasst folgendes Produkt:  
250101 - Kulturprojekte und -förderung

**Mittelfristige Ziele für den Planungszeitraum 2020 bis 2023**

- Die kulturellen Voraussetzungen (Wissen, Verständnis, Toleranz, Interesse/Neugier) für ein gelingendes Zusammenleben für alle in Gelsenkirchen lebenden Menschen schaffen.
- Die Kulturszene und die Kulturstandorte in Gelsenkirchen in der Entwicklung fördern und im Bestand sichern.
- Die Präsenz der (jungen) Kultur im öffentlichen Raum steigern.
- Unterstützen einer Jugendkultur mit dem Ziel, Gelsenkirchen für junge Menschen attraktiv zu machen.
- Die öffentliche Wahrnehmung der Kulturangebote Gelsenkirchens soll auch überregional Bedeutung finden.
- Die Menge und Vielfalt der Kulturprojekte auch für die Folgejahre finanziell und organisatorisch sichern.
- Eine bessere Vernetzung der kulturellen Bildung erreichen.
- Die Voraussetzungen zur Aktivierung von Landes- und Bundesmitteln für die kulturelle Bildung schaffen.

**Kurzfristige Ziele für das Planjahr 2020**

- Mit Quartiersbezug, vor allem im Rahmen der Stadterneuerung, ganzheitlich (stadtteil-)kulturelle Akzente setzen und Gelegenheiten zur Förderung lokaler Initiativen ergreifen.
- Orte und Gelegenheiten zur kulturellen Selbstentfaltung und Partizipation von jungen Menschen bereithalten und ausbauen.
- Kulturelle Bildung und Teilhabe (Partizipation) diversitätsbewusst in bestmöglicher Qualität generationsübergreifend vorhalten.
- Die kulturelle Grundversorgung für Alle in bestmöglicher Qualität sicherstellen. Dazu gehört besonders die Partizipation, die Gelegenheit zu soziokulturellen Erfahrungen (Zugangsvoraussetzungen!) und die Möglichkeit, Kunst und Kultur in allen Sparten zu erleben, zu verstehen oder selbst zu gestalten.
- Das Angebot der Kulturinstitute, der Kulturförderung und der Veranstaltungsformate in finanzieller und personeller Hinsicht stabilisieren und ausbauen.

### **Maßnahmen**

- Quartiersbezogene Projekte in Hassel, Schalke, Rotthausen („rotthouse“) und im Kreativquartier Ückendorf (Bochumer Straße) weiter vorantreiben.
- Projekte der freien Szene und mit dem neu zu schaffenden „rotthouse“ zur kulturellen Selbstentfaltung und Partizipation von jungen Menschen verstetigen.
- Kulturelle Bildungsangebote in der Kulturförderung vorhalten.
- Interkulturelle Angebote in der freien Szene, von Religionsgemeinschaften (u. a. Jüdische Gemeinde) und bürgerschaftlichen Initiativen unterstützen.
- Die Information über die Kulturangebote mit unterschiedlichen medialen Zugängen zielgruppengenau sicherstellen.
- Maßnahmen zum interkulturellen Diskurs in der freien Szene unterstützen.
- Veranstaltungen und Programme, wie z. B. Gaudium, Kulturkanal, Drachenfest, Kulturrucksack, Kultur und Schule durchführen.
- Die lokale (junge) Kultur durch Beratung und/oder finanzielle Förderung kultureller Programme unterstützen.

Teilergebnisplan Ertrags- und Aufwandsarten		Ergebnis (€)			Haushaltsansatz (€)			Planung (€)		
		2018	2019	2020	2021	2022	2023			
01	Steuern und ähnliche Abgaben	0,00	0	0	0	0	0			
02	+ Zuwendungen und allgemeine Umlagen	205.290,50	90.518	160.518	90.518	90.518	90.518			
03	+ Sonstige Transfererträge	0,00	0	0	0	0	0			
04	+ Öffentlich-rechtliche Leistungsentgelte	0,00	0	0	0	0	0			
05	+ Privatrechtliche Leistungsentgelte	22.245,00	4.350	4.350	4.350	4.350	4.350			
06	+ Kostenerstattungen und Kostenumlagen	0,00	0	0	0	0	0			
07	+ Sonstige ordentliche Erträge	0,00	0	0	0	0	0			
08	+ Aktivierte Eigenleistungen	0,00	0	0	0	0	0			
09	+/- Bestandsveränderungen	0,00	0	0	0	0	0			
<b>10</b>	<b>= Ordentliche Erträge</b>	<b>227.535,50</b>	<b>94.868</b>	<b>164.868</b>	<b>94.868</b>	<b>94.868</b>	<b>94.868</b>			
11	- Personalaufwendungen	338.849,00	444.121	369.787	373.388	377.022	380.696			
12	- Versorgungsaufwendungen	0,00	0	0	0	0	0			
13	- Aufwendungen für Sach- und Dienstleistungen	435.698,04	374.016	501.616	431.616	431.616	431.616			
14	- Bilanzielle Abschreibungen	1.357,51	2.504	2.556	2.556	2.556	2.556			
15	- Transferaufwendungen	91.600,00	114.467	114.467	114.467	114.467	114.467			
16	- Sonstige ordentliche Aufwendungen	49.843,87	118.589	122.339	122.839	123.339	123.839			
<b>17</b>	<b>= Ordentliche Aufwendungen</b>	<b>917.348,42</b>	<b>1.053.697</b>	<b>1.110.765</b>	<b>1.044.866</b>	<b>1.049.000</b>	<b>1.053.174</b>			
<b>18</b>	<b>= Ordentliches Ergebnis (= Zeilen 10 und 17)</b>	<b>689.812,92-</b>	<b>958.829-</b>	<b>945.898-</b>	<b>949.999-</b>	<b>954.133-</b>	<b>958.307-</b>			
19	+ Finanzerträge	0,00	0	0	0	0	0			
20	- Zinsen und sonstige Finanzaufwendungen	0,00	0	0	0	0	0			
<b>21</b>	<b>= Finanzergebnis (= Zeilen 19 und 20)</b>	<b>0,00</b>	<b>0</b>	<b>0</b>	<b>0</b>	<b>0</b>	<b>0</b>			
<b>22</b>	<b>= Ergebnis der laufenden Verwaltungstätigkeit (= Zeilen 18 und 21)</b>	<b>689.812,92-</b>	<b>958.829-</b>	<b>945.898-</b>	<b>949.999-</b>	<b>954.133-</b>	<b>958.307-</b>			
23	+ Außerordentliche Erträge	0,00	0	0	0	0	0			
24	- Außerordentliche Aufwendungen	0,00	0	0	0	0	0			
<b>25</b>	<b>= Außerordentliches Ergebnis (=Zeilen 23 und 24)</b>	<b>0,00</b>	<b>0</b>	<b>0</b>	<b>0</b>	<b>0</b>	<b>0</b>			
<b>26</b>	<b>= Ergebnis vor Berücksichtigung der internen Leistungsbeziehung (=Zeilen 22 und 25)</b>	<b>689.812,92-</b>	<b>958.829-</b>	<b>945.898-</b>	<b>949.999-</b>	<b>954.133-</b>	<b>958.307-</b>			
27	+ Erträge aus internen Leistungsbeziehungen	0,00	0	0	0	0	0			
28	- Aufwendungen aus internen Leistungsbeziehungen	15.002,00	21.896	21.896	21.896	21.896	21.896			
<b>29</b>	<b>= Teilergebnis (= Zeilen 26, 27, 28)</b>	<b>704.814,92-</b>	<b>980.725-</b>	<b>967.794-</b>	<b>971.895-</b>	<b>976.029-</b>	<b>980.203-</b>			

**Erläuterungen zum Teilergebnisplan**

Zeile	
<b>02</b>	Für 2020 wurden zusätzlich budgetneutral Mittel für die drittmittelfinanzierten Veranstaltungen Gaudium und Figurentheaterfestival eingestellt.
<b>13</b>	Für 2020 wurden zusätzlich budgetneutral Mittel für die drittmittelfinanzierten Veranstaltungen Gaudium und Figurentheaterfestival sowie weitere Mittel für die Fortführung der mobilen Kulturarbeit und eine Straßentheaterveranstaltung eingestellt.

**Haushaltsvermerke**

Mehrerträge bei dem Konto 414200 – Zuweisungen vom Land – erhöhen die Aufwandsermächtigung bei dem Konto 524900 – Sonstige Aufwendungen für Sachleistungen, 525800 – Erst. übrige Bereiche und 529100 – sonstige Aufwendungen für Dienstleistungen.  
Ebenso führen Mindererträge zu einer Reduzierung der Aufwandsermächtigungen.

Mehrerträge bei dem Konto 414300 – Zuweisungen von Gem. und Gem.-Verb. – erhöhen die Aufwandsermächtigung bei dem Konto 524900 – Sonstige Aufwendungen für Sachleistungen, 525800 – Erst. übrige Bereiche und 529100 – sonstige Aufwendungen für Dienstleistungen.  
Ebenso führen Mindererträge zu einer Reduzierung der Aufwandsermächtigungen.

Mehrerträge bei dem Konto 414900 – Zuschüsse von übrigen Bereichen – erhöhen die Aufwandsermächtigung bei dem Konto 524900 – Sonstige Aufwendungen für Sachleistungen, 525800 – Erst. übrige Bereiche und 529100 – sonstige Aufwendungen für Dienstleistungen.  
Ebenso führen Mindererträge zu einer Reduzierung der Aufwandsermächtigungen.

Mehrerträge bei dem Konto 441100 – Verkaufserlöse – erhöhen die Aufwandsermächtigung bei dem Konto 524900 – Sonstige Aufwendungen für Sachleistungen, 525800 – Erst. übrige Bereiche und 529100 – sonstige Aufwendungen für Dienstleistungen.  
Ebenso führen Mindererträge zu einer Reduzierung der Aufwandsermächtigungen.

Mehrerträge bei dem Konto 441500 – Werbung – erhöhen die Aufwandsermächtigung bei dem Konto 524900 – Sonstige Aufwendungen für Sachleistungen, 525800 – Erst. übrige Bereiche und 529100 – sonstige Aufwendungen für Dienstleistungen.  
Ebenso führen Mindererträge zu einer Reduzierung der Aufwandsermächtigungen.

**Produkt 250101 Kulturprojekte und -förderung****Kurzbeschreibung**

Aufgabe der Kulturförderung ist es, ein Kulturangebot für alle Bevölkerungsteile und ein Kommunikationsnetzwerk zwischen Kulturschaffenden und -interessierten in Gelsenkirchen und darüber hinaus bereitzustellen. Dabei wird versucht, die Angebote zu entwickeln, auszubauen und aufrechtzuerhalten, die sich nicht aus sich selbst finanzieren bzw. von Dritten angeboten werden und die in einer Großstadt wie Gelsenkirchen vorgehalten werden sollten. Grundlage sind die strategischen Leitlinien des Referats.

	Ergebnis	Ansatz		Planung		
	2018	2019	2020	2021	2022	2023
<b>Ergebnis</b>						
Erträge	227.536	94.868	164.868	94.868	94.868	94.868
- Aufwendungen	917.348	1.053.697	1.110.765	1.044.866	1.049.000	1.053.174
<b>= Ordentliches Ergebnis</b>	<b>689.813-</b>	<b>958.829-</b>	<b>945.898-</b>	<b>949.999-</b>	<b>954.133-</b>	<b>958.307-</b>

**Summe 2501 - Kulturveranstaltungen und -förderung**

	Ergebnis	Ansatz		Planung		
	2018	2019	2020	2021	2022	2023
<b>Ergebnis</b>						
Erträge	227.536	94.868	164.868	94.868	94.868	94.868
- Aufwendungen	917.348	1.053.697	1.110.765	1.044.866	1.049.000	1.053.174
<b>= Ordentliches Ergebnis</b>	<b>689.813-</b>	<b>958.829-</b>	<b>945.898-</b>	<b>949.999-</b>	<b>954.133-</b>	<b>958.307-</b>

Teilfinanzplan Ein- und Auszahlungsarten		Ergebnis (€)	Haushaltsansatz (€)		Verpfl.-Erm. (€)	Planung (€)		
		2018	2019	2020	2020	2021	2022	2023
<b>Investitionstätigkeit</b>								
<b>Einzahlungen</b>								
01	aus Zuwendungen für Investitions- maßnahmen	0,00	0	0	0	0	0	0
02	+ aus der Veräußerung von Sachanlagen	0,00	0	0	0	0	0	0
03	+ aus der Veräußerung von Finanzanlagen	0,00	0	0	0	0	0	0
04	+ aus Beiträgen und ähnlichen Entgelten	0,00	0	0	0	0	0	0
05	+ Sonstige Investitionseinzahlungen	0,00	0	0	0	0	0	0
<b>06</b>	<b>= Summe der investiven Einzahlungen</b>	<b>0,00</b>	<b>0</b>	<b>0</b>	<b>0</b>	<b>0</b>	<b>0</b>	<b>0</b>
<b>Auszahlungen</b>								
07	für den Erwerb von Grundstücken und Gebäuden	0,00	0	0	0	0	0	0
08	+ für Baumaßnahmen	0,00	0	0	0	0	0	0
09	+ für den Erwerb von beweglichem Anlagevermögen	844,95	2.000	2.000	0	2.000	2.000	2.000
10	+ für den Erwerb von Finanzanlagen	0,00	0	0	0	0	0	0
11	+ von aktivierbaren Zuwendungen	0,00	0	0	0	0	0	0
12	+ Sonstige Investitionsauszahlungen	0,00	0	0	0	0	0	0
<b>13</b>	<b>= Summe der investiven Auszahlungen</b>	<b>844,95</b>	<b>2.000</b>	<b>2.000</b>	<b>0</b>	<b>2.000</b>	<b>2.000</b>	<b>2.000</b>
<b>14</b>	<b>= Saldo Investitionstätigkeit (Einzahlungen ./ Auszahlungen)</b>	<b>844,95-</b>	<b>2.000-</b>	<b>2.000-</b>	<b>0</b>	<b>2.000-</b>	<b>2.000-</b>	<b>2.000-</b>

Investitionsmaßnahmen	Ergebnis (€)	Haushaltsansatz (€)		Verpflicht.- ermächt. (€)	Planung (€)				bereitge- stellt bis inkl. 2019	Gesamt- ein- u. -aus- zahlungen
	2018	2019	2020	2020	2021	2022	2023	spätere Jahre		

**Investitionsmaßnahmen unterhalb der festgelegten Wertgrenze**

Einzahlung	0,00	0	0		0	0	0	0		
Auszahlung	844,95	2.000	2.000	0	2.000	2.000	2.000	0		
<b>Saldo (Einzahlungen ./. Auszahlungen)</b>	844,95-	2.000-	2.000-		2.000-	2.000-	2.000-	0		
<b>Gesamtsaldo</b>	844,95-	2.000-	2.000-	0	2.000-	2.000-	2.000-	0		

**Erläuterung zu Investitionsmaßnahmen**Investitionsmaßnahmen unterhalb der festgelegten Wertgrenze

Maßnahmen in den Jahren	2020	2021	2022	2023
Ausstattung für die Durchführung von Kulturprojekten und –veranstaltungen	-2.000	-2.000	-2.000	-2.000



**Kurzbeschreibung**

Entwicklung des Kreativquartiers Ückendorf mit dem Halfmannshof.

Erhalt und Pflege der kulturellen Infrastruktur und der Sammlungen (Kunst sowie „Gelsenkirchener Barock“).

Weiterentwicklung und Nutzung der Kulturinstitute Kulturraum „die flora“, Schloss Horst mit dem Renaissance-Museum.

Maßnahmen zur kulturellen Bildung und zur kulturellen Teilhabe (Partizipation) diversitätsbewusst in bestmöglicher Qualität generationsübergreifend vorhalten.

**Zielsetzung**

Im Vorstandsbereich 4 ist Zielsetzung, die Handlungsfelder „Schulbesuch sicherstellen“, „Beteiligungsmöglichkeiten prüfen“, „Zugänge öffnen“, „Talente und Potentiale fördern“, „(Träger)struktur weiterentwickeln“ und „Interkultureller Dialog“ gemeinsam umzusetzen, um die Lebens- und Bildungschancen für Kinder, Jugendliche und Familien in Gelsenkirchen zu verbessern.

Die Produktgruppe umfasst die folgenden Produkte:

250201 - Kreativquartier Ückendorf, kulturelle Infrastruktur/Sammlungen

250202 - Kulturraum „die flora“

250203 - Schloss Horst

250205 – stadtbauraum

250206 - rotthouseGE

**Mittelfristige Ziele für den Planungszeitraum 2020 bis 2023**

- Die kulturellen Voraussetzungen (Wissen, Verständnis, Toleranz, Interesse/Neugier) für ein gelingendes Zusammenleben für alle in Gelsenkirchen lebenden Menschen schaffen.
- Das Kreativquartier Ückendorf mit der Künstlersiedlung Halfmannshof weiterentwickeln.
- Wohnraum für Künstlerinnen und Künstler vermitteln, die im Quartier wohnen wollen.
- Langfristige Bindungen von Künstlerinnen/Künstlern zum Kreativquartier Ückendorf aufbauen und fördern.
- Eine angemessene Frequentierung auch von überregionalem Publikum erreichen und ein museumspädagogisches Angebot im Renaissance-Museum etablieren.
- Den Nutzungszweck der städtischen Kultureinrichtung „stadtbauraum“ überprüfen und ggf. umwandeln.

**Kurzfristige Ziele für das Planjahr 2020**

- Orte und Gelegenheiten zur kulturellen Selbstentfaltung und Partizipation von jungen Menschen bereithalten und ausbauen.
- Das kulturelle Erbe in den kulturwissenschaftlichen Sammlungen und im öffentlichen Raum erhalten und pflegen.

- Kunst, Kultur und Kreativität als Basis für Personen und Initiativen zur Schaffung von wirtschaftlichen Existenzen oder Arbeitsplätzen stärken.
- Das Kreativquartier Ückendorf mit der Künstlersiedlung Halfmannshof als Leitprojekt weiterentwickeln.
- Künstler/innen für temporäre Aufenthalte im Quartier gewinnen.
- Kreative im Stadtteil und auf dem Halfmannshof ansiedeln.
- Fortführung und Neuaufnahme von EU-Förderprogrammen.
- Die bestehende Infrastruktur für Künstlerinnen und Künstler und Kreative optimieren.
- Das Schloss Horst als Bürger- und Bildungshaus einheitlich mit Museum, Stadtbücherei, historischer Druckwerkstatt und der historischen Großveranstaltung Gaudium weiter etablieren.
- Erhöhen der Besucherzahlen und Erweiterung der Besucherkreise im Renaissance-Museum.

### **Maßnahmen**

- Einzelne Künstlerinnen und Künstler bei der Umsetzung ihrer Projektideen weiter unterstützen.
- Die kulturellen Bildungsangebote in den Instituten hinsichtlich Angebot und Nachfrage regelmäßig überprüfen und den Bedürfnissen anpassen.
- Die Sammlungen in einem verantwortbaren Depot lagern.
- Beschädigte Kunstwerke im öffentlichen Raum sanieren.
- Bemühungen um Drittmittel zum Ausbau des „Museums Schloss Horst“.
- Die Kreativwirtschaft mit ecce, n.i.c.e., im Kreativquartier Ückendorf, mit der Kulturförderung und den Europa-Programmen auf dem Halfmannshof aktiv fördern.
- Projekte zur Schaffung des Kreativquartiers Ückendorf entwickeln und durchführen.
- Die Öffentlichkeitsarbeit zur Steigerung des Bekanntheitsgrades des Renaissance-Museums im Schloss Horst ausweiten.

Teilergebnisplan Ertrags- und Aufwandsarten		Ergebnis (€)			Haushaltsansatz (€)			Planung (€)		
		2018	2019	2020	2021	2022	2023			
01	Steuern und ähnliche Abgaben	0,00	0	0	0	0	0			
02	+ Zuwendungen und allgemeine Umlagen	85.694,10	101.300	101.300	101.300	101.300	101.300			
03	+ Sonstige Transfererträge	0,00	0	0	0	0	0			
04	+ Öffentlich-rechtliche Leistungsentgelte	0,00	0	0	0	0	0			
05	+ Privatrechtliche Leistungsentgelte	66.704,57	19.200	19.200	19.200	19.200	19.200			
06	+ Kostenerstattungen und Kostenumlagen	0,00	0	0	0	0	0			
07	+ Sonstige ordentliche Erträge	0,00	100	100	100	100	100			
08	+ Aktivierte Eigenleistungen	0,00	0	0	0	0	0			
09	+/- Bestandsveränderungen	0,00	0	0	0	0	0			
<b>10</b>	<b>= Ordentliche Erträge</b>	<b>152.398,67</b>	<b>120.600</b>	<b>120.600</b>	<b>120.600</b>	<b>120.600</b>	<b>120.600</b>			
11	- Personalaufwendungen	366.592,27	386.228	375.570	379.175	382.809	386.486			
12	- Versorgungsaufwendungen	0,00	0	0	0	0	0			
13	- Aufwendungen für Sach- und Dienstleistungen	34.046,33	43.630	43.630	43.630	43.630	43.630			
14	- Bilanzielle Abschreibungen	40.915,75	45.093	13.315	12.876	11.060	8.869			
15	- Transferaufwendungen	50.800,00	50.800	67.350	0	0	0			
16	- Sonstige ordentliche Aufwendungen	285.412,80	296.361	310.511	470.511	490.511	490.511			
<b>17</b>	<b>= Ordentliche Aufwendungen</b>	<b>777.767,15</b>	<b>822.112</b>	<b>810.376</b>	<b>906.192</b>	<b>928.010</b>	<b>929.496</b>			
<b>18</b>	<b>= Ordentliches Ergebnis (= Zeilen 10 und 17)</b>	<b>625.368,48-</b>	<b>701.512-</b>	<b>689.776-</b>	<b>785.592-</b>	<b>807.410-</b>	<b>808.896-</b>			
19	+ Finanzerträge	0,00	0	0	0	0	0			
20	- Zinsen und sonstige Finanzaufwendungen	0,00	0	0	0	0	0			
<b>21</b>	<b>= Finanzergebnis (= Zeilen 19 und 20)</b>	<b>0,00</b>	<b>0</b>	<b>0</b>	<b>0</b>	<b>0</b>	<b>0</b>			
<b>22</b>	<b>= Ergebnis der laufenden Verwaltungstätigkeit (= Zeilen 18 und 21)</b>	<b>625.368,48-</b>	<b>701.512-</b>	<b>689.776-</b>	<b>785.592-</b>	<b>807.410-</b>	<b>808.896-</b>			
23	+ Außerordentliche Erträge	0,00	0	0	0	0	0			
24	- Außerordentliche Aufwendungen	0,00	0	0	0	0	0			
<b>25</b>	<b>= Außerordentliches Ergebnis (=Zeilen 23 und 24)</b>	<b>0,00</b>	<b>0</b>	<b>0</b>	<b>0</b>	<b>0</b>	<b>0</b>			
<b>26</b>	<b>= Ergebnis vor Berücksichtigung der internen Leistungsbeziehung (=Zeilen 22 und 25)</b>	<b>625.368,48-</b>	<b>701.512-</b>	<b>689.776-</b>	<b>785.592-</b>	<b>807.410-</b>	<b>808.896-</b>			
27	+ Erträge aus internen Leistungsbeziehungen	0,00	0	0	0	0	0			
28	- Aufwendungen aus internen Leistungsbeziehungen	253.724,00	246.830	246.830	246.830	246.830	246.830			
<b>29</b>	<b>= Teilergebnis (= Zeilen 26, 27, 28)</b>	<b>879.092,48-</b>	<b>948.342-</b>	<b>936.606-</b>	<b>1.032.422-</b>	<b>1.054.240-</b>	<b>1.055.726-</b>			

**Erläuterungen zum Teilergebnisplan**

<b>Zeile</b>	
<b>15</b>	Der Zuschuss für die Unterstützung an den Förderverein Schloss Horst wurde durch eine budgetneutrale Verschiebung erhöht.
<b>16</b>	Der Ansatz verringert sich durch eine budgetneutrale Verschiebung zur Erhöhung des Zuschusses für die Unterstützung an den Förderverein Schloss Horst. Gleichzeitig erhöht sich der Ansatz durch zusätzliche Mittel für Kommunikationsmaßnahmen, die Organisation kleinerer Veranstaltungen, organisatorische Unterstützung und kleinere Projekte im Kreativquartier, die Anpassung der Mittel für Aushilfen in Kulturraum „die flora“ sowie Mittel für Kommunikationsmaßnahmen und Kleinveranstaltungen zum Aufbau des „rotthouseGE“.

**Haushaltsvermerke**Produktgruppe 2502 – 4100 250201 00 (Kreativquartier)

Mehrerträge bei dem Konto 414 219 – Zuwendungen Land – erhöhen die Aufwandsermächtigung bei den Konten 543 900 – sonst. Geschäftsaufwendungen und 542 100 - Mieten, Pachten, Erbbauzinsen. Ebenso führen Mindererträge zu einer Reduzierung der Aufwandsermächtigung.

Mehrerträge bei dem Konto 414 200 – Mieten – erhöhen die Aufwandsermächtigung bei den Konten 543 900 – sonst. Geschäftsaufwendungen und 542 100 - Mieten, Pachten, Erbbauzinsen. Ebenso führen Mindererträge zu einer Reduzierung der Aufwandsermächtigung.

Produktgruppe 2502 – 4100 250202 00 (Die Flora)

Mehrerträge bei dem Konto 414 302 – Zuwendungen von Gemeinden/Gemeindeverbänden für kulturelle Veranstaltungen – erhöhen die Aufwandsermächtigung bei dem Konto 543 902 – sonst. Geschäftsaufwendungen f. kulturelle Veranstaltungen –. Ebenso führen Mindererträge zu einer Reduzierung der Aufwandsermächtigung.

Mehrerträge bei dem Konto 414 606 – Zuschüsse von verbundenen Unternehmen, Beteiligungen und Sondervermögen – erhöhen die Aufwandsermächtigung bei dem Konto 543 902 – sonst. Geschäftsaufwendungen f. kulturelle Veranstaltungen –. Ebenso führen Mindererträge zu einer Reduzierung der Aufwandsermächtigung.

Mehrerträge bei dem Konto 441 902 – Erträge aus kulturellen Veranstaltungen – erhöhen die Aufwandsermächtigung bei dem Konto 543 902 – sonst. Geschäftsaufwendungen f. kulturelle Veranstaltungen –. Ebenso führen Mindererträge zu einer Reduzierung der Aufwandsermächtigung.

Produktgruppe 2502 – 4100 250203 00 (Schloss Horst)

Mehrerträge bei dem Konto 414 221 – Zuweisungen des Landes f. Schloß Horst – erhöhen die Aufwandsermächtigung bei dem Konto 543 907 – sonst. Geschäftsaufwendungen f. Schloß Horst –. Ebenso führen Mindererträge zu einer Reduzierung der Aufwandsermächtigung.

Mehrerträge bei dem Konto 414 607 – Zuschüsse von verbundenen Unternehmen, Beteiligungen und Sondervermögen – erhöhen die Aufwandsermächtigung bei dem Konto 543 907 – sonst. Geschäftsaufwendungen f. Schloß Horst –. Ebenso führen Mindererträge zu einer Reduzierung der Aufwandsermächtigung.

Mehrerträge bei dem Konto 414 807 – Zuschüsse privater Unternehmen f. Schloß Horst – erhöhen die Aufwandsermächtigung bei dem Konto 543 907 – sonst. Geschäftsaufwendungen f. Schloß Horst –. Ebenso führen Mindererträge zu einer Reduzierung der Aufwandsermächtigung.

Mehrerträge bei dem Konto 414 907 – Zuschüsse Dritter f. Schloß Horst – erhöhen die Aufwandsermächtigung bei dem Konto 543 907 – sonst. Geschäftsaufwendungen f. Schloß Horst –. Ebenso führen Mindererträge zu einer Reduzierung der Aufwandsermächtigung.

Mehrerträge bei dem Konto 441 107 – Verkaufserlöse Schloß Horst – erhöhen die Aufwandsermächtigung bei dem Konto 543 907 –sonst. Geschäftsaufwendungen f. Schloß Horst –. Ebenso führen Mindererträge zu einer Reduzierung der Aufwandsermächtigung.

Mehrerträge bei dem Konto 441 207 – Mieten Schloß Horst – erhöhen die Aufwandsermächtigung bei dem Konto 543 907 – sonst. Geschäftsaufwendungen f. Schloß Horst –. Ebenso führen Mindererträge zu einer Reduzierung der Aufwandsermächtigung.

Mehrerträge bei dem Konto 441 907 – Erträge aus kulturellen Veranstaltungen Schloß Horst – erhöhen die Aufwandsermächtigung bei dem Konto 543 907 – sonst. Geschäftsaufwendungen f. Schloß Horst –. Ebenso führen Mindererträge zu einer Reduzierung der Aufwandsermächtigung.

Mehrerträge bei dem Konto 459 107 – Werbeeinnahmen kulturelle Veranstaltungen Schloß Horst – erhöhen die Aufwandsermächtigung bei dem Konto 543 907 – sonst. Geschäftsaufwendungen f. Schloß Horst –. Ebenso führen Mindererträge zu einer Reduzierung der Aufwandsermächtigung.

**Produkt 250201 Kreativquartier Ückendorf, kulturelle Infrastruktur/Sammlungen****Kurzbeschreibung**

Entwicklung des Kreativquartiers Ückendorf mit der Künstlersiedlung Halfmannshof, Erhalt und Entwicklung einer adäquaten Infrastruktur, Betreuung von Projekten und Initiativen mit schwankendem Beratungsbedarf, die nicht unmittelbar städt. Kulturinstituten zugeordnet werden können (z. B. "stadtbauraum", Präsentation von Kunst im öffentlichen Raum, kulturelle Bürgerinitiativen), Pflege des Kulturbesitzes (z. B. mineralogische Sammlung).

	Ergebnis	Ansatz		Planung		
	2018	2019	2020	2021	2022	2023
<b>Ergebnis</b>						
Erträge	108.892	100.000	100.000	100.000	100.000	100.000
- Aufwendungen	290.085	305.683	286.612	287.459	288.117	288.963
<b>= Ordentliches Ergebnis</b>	<b>181.193-</b>	<b>205.683-</b>	<b>186.612-</b>	<b>187.459-</b>	<b>188.117-</b>	<b>188.963-</b>

**Produkt 250202 Kulturraum "die flora"****Kurzbeschreibung**

Betrieb "der flora" als Kulturort für sozial- und kulturgeschichtliche Ausstellungen mit Begleitprogramm.

	Ergebnis	Ansatz		Planung		
	2018	2019	2020	2021	2022	2023
<b>Ergebnis</b>						
Erträge	9.655	1.000	1.000	1.000	1.000	1.000
- Aufwendungen	205.878	209.077	214.624	216.121	216.750	216.766
<b>= Ordentliches Ergebnis</b>	<b>196.224-</b>	<b>208.077-</b>	<b>213.624-</b>	<b>215.121-</b>	<b>215.750-</b>	<b>215.766-</b>

**Produkt 250203 Schloss Horst****Kurzbeschreibung**

Aufbau, Erhalt und Betrieb von Schloss Horst entsprechend der konzeptionellen Grundlage.

	<b>Ergebnis</b>	<b>Ansatz</b>		<b>Planung</b>		
	<b>2018</b>	<b>2019</b>	<b>2020</b>	<b>2021</b>	<b>2022</b>	<b>2023</b>
<b>Wirkungen/Leistungen (Kunde/Bürger)</b>						
- Besucher/-innen Museum Schloss Horst	6.934 PRS	7.000 PRS				
- Teilnehmer museumspädagog. Angebote	4.363 PRS	4.000 PRS	4.000 PRS	4.000 PRS	4.000 PRS	4.000 PRS
<b>Ergebnis</b>						
Erträge	33.852	19.600	19.600	19.600	19.600	19.600
- Aufwendungen	228.777	234.783	234.064	327.258	327.508	327.848
<b>= Ordentliches Ergebnis</b>	<b>194.924-</b>	<b>215.183-</b>	<b>214.464-</b>	<b>307.658-</b>	<b>307.908-</b>	<b>308.248-</b>

**Produkt 250205 stadtbauraum****Kurzbeschreibung**

Kulturelle Nutzung des Gebäudes "stadtbauraum", Boniverstr. 30.

	<b>Ergebnis</b>	<b>Ansatz</b>		<b>Planung</b>		
	<b>2018</b>	<b>2019</b>	<b>2020</b>	<b>2021</b>	<b>2022</b>	<b>2023</b>
<b>Ergebnis</b>						
Erträge	0	0	0	0	0	0
- Aufwendungen	53.027	72.569	66.077	66.354	66.636	66.919
<b>= Ordentliches Ergebnis</b>	<b>53.027-</b>	<b>72.569-</b>	<b>66.077-</b>	<b>66.354-</b>	<b>66.636-</b>	<b>66.919-</b>

**Produkt 250206****Kurzbeschreibung**

Aufbau, Erhalt und Betrieb des Volkshauses Rotthausen, rotthouseGE

	Ergebnis	Ansatz		Planung		
	2018	2019	2020	2021	2022	2023
<b>Ergebnis</b>						
Erträge	0	0	0	0	0	0
- Aufwendungen	0	0	9.000	9.000	29.000	29.000
<b>= Ordentliches Ergebnis</b>	<b>0</b>	<b>0</b>	<b>9.000-</b>	<b>9.000-</b>	<b>29.000-</b>	<b>29.000-</b>

**Summe 2502 - Ortsspezifische Kultureinrichtungen**

	Ergebnis	Ansatz		Planung		
	2018	2019	2020	2021	2022	2023
<b>Ergebnis</b>						
Erträge	152.399	120.600	120.600	120.600	120.600	120.600
- Aufwendungen	777.767	822.112	810.376	906.192	928.010	929.496
<b>= Ordentliches Ergebnis</b>	<b>625.368-</b>	<b>701.512-</b>	<b>689.776-</b>	<b>785.592-</b>	<b>807.410-</b>	<b>808.896-</b>



Teilfinanzplan Ein- und Auszahlungsarten		Ergebnis (€)	Haushaltsansatz (€)		Verpfl.-Erm. (€)	Planung (€)		
		2018	2019	2020	2020	2021	2022	2023
<b>Investitionstätigkeit</b>								
<b>Einzahlungen</b>								
01	aus Zuwendungen für Investitions- maßnahmen	13.692,34	0	0	0	0	0	0
02	+ aus der Veräußerung von Sachanlagen	1,00	0	0	0	0	0	0
03	+ aus der Veräußerung von Finanzanlagen	0,00	0	0	0	0	0	0
04	+ aus Beiträgen und ähnlichen Entgelten	0,00	0	0	0	0	0	0
05	+ Sonstige Investitionseinzahlungen	0,00	0	0	0	0	0	0
<b>06</b>	<b>= Summe der investiven Einzahlungen</b>	<b>13.693,34</b>	<b>0</b>	<b>0</b>	<b>0</b>	<b>0</b>	<b>0</b>	<b>0</b>
<b>Auszahlungen</b>								
07	für den Erwerb von Grundstücken und Gebäuden	0,00	0	0	0	0	0	0
08	+ für Baumaßnahmen	0,00	0	0	0	0	0	0
09	+ für den Erwerb von beweglichem Anlagevermögen	52.961,68	4.000	4.000	0	4.000	4.000	4.000
10	+ für den Erwerb von Finanzanlagen	0,00	0	0	0	0	0	0
11	+ von aktivierbaren Zuwendungen	0,00	0	0	0	0	0	0
12	+ Sonstige Investitionsauszahlungen	0,00	0	0	0	0	0	0
<b>13</b>	<b>= Summe der investiven Auszahlungen</b>	<b>52.961,68</b>	<b>4.000</b>	<b>4.000</b>	<b>0</b>	<b>4.000</b>	<b>4.000</b>	<b>4.000</b>
<b>14</b>	<b>= Saldo Investitionstätigkeit (Einzahlungen ./ Auszahlungen)</b>	<b>39.268,34-</b>	<b>4.000-</b>	<b>4.000-</b>	<b>0</b>	<b>4.000-</b>	<b>4.000-</b>	<b>4.000-</b>

Investitionsmaßnahmen	Ergebnis (€)	Haushaltsansatz (€)		Verpflicht.- ermächt. (€)	Planung (€)				bereitge- stellt bis inkl. 2019	Gesamt- ein- u. -aus- zahlungen
	2018	2019	2020	2020	2021	2022	2023	spätere Jahre		

**Investitionsmaßnahmen unterhalb der festgelegten Wertgrenze**

Einzahlung	13.693,34	0	0		0	0	0	0		
Auszahlung	52.961,68	4.000	4.000	0	4.000	4.000	4.000	0		
<b>Saldo (Einzahlungen ./. Auszahlungen)</b>	39.268,34-	4.000-	4.000-		4.000-	4.000-	4.000-	0		
<b>Gesamtsaldo</b>	39.268,34-	4.000-	4.000-	0	4.000-	4.000-	4.000-	0		

**Erläuterung zu Investitionsmaßnahmen**Investitionsmaßnahmen unterhalb der festgelegten Wertgrenze

Maßnahmen in den Jahren	2020	2021	2022	2023
Schloss Horst Ausstattung Kulturzentrum	-2.000	-2.000	-2.000	-2.000
Kulturraum „die flora“ Ausstattung der Halle	-2.000	-2.000	-2.000	-2.000
<b>Saldo</b>	<b>-4.000</b>	<b>-4.000</b>	<b>-4.000</b>	<b>-4.000</b>

**Kurzbeschreibung**

Die Städtische Musikschule ist eine Kultureinrichtung für Kinder, Jugendliche und Erwachsene.

Aufgaben sind die kulturelle Grundversorgung auf dem Gebiet der musikalischen Bildung, Förderung des sozialen Lernens durch das Musizieren in Ensembles, Begabtenförderung und Berufsvorbereitung entsprechend dem nationalen Standard und den Leistungsangeboten vergleichbarer Großstädte. Als Mitglied im Verband deutscher Musikschulen ist die Städt. Musikschule Gelsenkirchen bundeseinheitlich geltenden Strukturen und Qualitätsrichtlinien verpflichtet.

**Zielsetzung**

Im Vorstandsbereich 4 ist Zielsetzung, die Handlungsfelder „Schulbesuch sicherstellen“, „Beteiligungsmöglichkeiten prüfen“, „Zugänge öffnen“, „Talente und Potentiale fördern“, „(Träger)struktur weiterentwickeln“ und „Interkultureller Dialog“ gemeinsam umzusetzen, um die Lebens- und Bildungschancen für Kinder, Jugendliche und Familien in Gelsenkirchen zu verbessern.

Maßnahmen zur Kulturellen Bildung und zur kulturellen Teilhabe (Partizipation) sollen in bestmöglicher Qualität vorgehalten werden.

**Chancen**

Insbesondere aus dem Angebot für Kinder und Jugendliche werden positive Effekte für die Erziehung und Entwicklung der Kinder erwartet. Durch die „Jedem Kind ein Instrument“-Nachfolgeprogramme "Jedem Kind Instrumente, Tanzen, Singen“ und das „Gelsenkirchener Modell“ profitieren Kinder auch unabhängig von den finanziellen Möglichkeiten ihrer Erziehungsberechtigten.

Die Produktgruppe umfasst das folgende Produkt:  
250301 - Städtische Musikschule

**Mittelfristige Ziele für den Planungszeitraum 2020 bis 2023**

- Die musikalischen Angebote sollen von möglichst vielen Teilnehmerinnen und Teilnehmern in Anspruch genommen werden.
- Ein Angebot, das auch einem geänderten Nachfrageverhalten entspricht, vorhalten.

**Kurzfristige Ziele für das Planjahr 2020**

- Orte und Gelegenheiten zur kulturellen Selbstentfaltung und Partizipation von jungen Menschen bereithalten und ausbauen.
- Kulturelle Bildung und Teilhabe (Partizipation) diversitätsbewusst in bestmöglicher Qualität generationsübergreifend vorhalten.
- Das Angebot der Musikschule im Grundfach-, Hauptfach- und Ergänzungsfachbereich sichern und weiter differenzieren.
- Wartelisten vermeiden.
- Die Präsenz der Musikschule in der Stadt und die Kooperationen mit anderen Bildungsinstituten (GeKita, Grundschule, weiterführende Schule) weiter erhöhen, um den Schülerinnen und Schülern wohnortnahe Angebote zugänglich machen zu können.
- Eine Erteilung von Hauptfachunterricht im Anschluss an laufende Kooperationen und vor Ort (=dezentral) ist angestrebt.

### **Maßnahmen**

- Das reguläre Angebot der Musikschule an ein ggf. geändertes Nutzerverhalten anpassen.
- Fachliche Betreuung und Kooperation bei musikalischen Angeboten in Schulen und anderen Bildungsträgern.
- Angebote im Rahmen der Offenen Ganztagsschule, Orchester- oder Musikgruppen in weiterführenden Schulen entwickeln.
- Neue Unterrichtskonzepte erarbeiten.

Teilergebnisplan Ertrags- und Aufwandsarten		Ergebnis (€)			Haushaltsansatz (€)			Planung (€)		
		2018	2019	2020	2021	2022	2023			
01	Steuern und ähnliche Abgaben	0,00	0	0	0	0	0			
02	+ Zuwendungen und allgemeine Umlagen	106.005,70	86.862	86.847	86.818	86.818	86.818			
03	+ Sonstige Transfererträge	0,00	0	0	0	0	0			
04	+ Öffentlich-rechtliche Leistungsentgelte	0,00	0	0	0	0	0			
05	+ Privatrechtliche Leistungsentgelte	505.668,35	538.960	538.960	538.960	538.960	538.960			
06	+ Kostenerstattungen und Kostenumlagen	0,00	0	0	0	0	0			
07	+ Sonstige ordentliche Erträge	0,00	0	0	0	0	0			
08	+ Aktivierte Eigenleistungen	0,00	0	0	0	0	0			
09	+/- Bestandsveränderungen	0,00	0	0	0	0	0			
<b>10</b>	<b>= Ordentliche Erträge</b>	<b>611.674,05</b>	<b>625.822</b>	<b>625.807</b>	<b>625.778</b>	<b>625.778</b>	<b>625.778</b>			
11	- Personalaufwendungen	2.102.524,16	2.327.114	2.075.918	2.096.634	2.117.558	2.138.693			
12	- Versorgungsaufwendungen	0,00	0	0	0	0	0			
13	- Aufwendungen für Sach- und Dienstleistungen	16.781,52	12.354	13.320	13.320	13.320	12.354			
14	- Bilanzielle Abschreibungen	25.572,27	16.243	15.202	13.385	11.656	9.813			
15	- Transferaufwendungen	20.000,00	20.000	20.000	20.000	20.000	20.000			
16	- Sonstige ordentliche Aufwendungen	31.993,95	33.440	33.440	33.440	33.440	33.440			
<b>17</b>	<b>= Ordentliche Aufwendungen</b>	<b>2.196.871,90</b>	<b>2.409.151</b>	<b>2.157.880</b>	<b>2.176.779</b>	<b>2.195.974</b>	<b>2.214.300</b>			
<b>18</b>	<b>= Ordentliches Ergebnis (= Zeilen 10 und 17)</b>	<b>1.585.197,85-</b>	<b>1.783.329-</b>	<b>1.532.072-</b>	<b>1.551.001-</b>	<b>1.570.196-</b>	<b>1.588.522-</b>			
19	+ Finanzerträge	0,00	0	0	0	0	0			
20	- Zinsen und sonstige Finanzaufwendungen	0,00	0	0	0	0	0			
<b>21</b>	<b>= Finanzergebnis (= Zeilen 19 und 20)</b>	<b>0,00</b>	<b>0</b>	<b>0</b>	<b>0</b>	<b>0</b>	<b>0</b>			
<b>22</b>	<b>= Ergebnis der laufenden Verwaltungstätigkeit (= Zeilen 18 und 21)</b>	<b>1.585.197,85-</b>	<b>1.783.329-</b>	<b>1.532.072-</b>	<b>1.551.001-</b>	<b>1.570.196-</b>	<b>1.588.522-</b>			
23	+ Außerordentliche Erträge	0,00	0	0	0	0	0			
24	- Außerordentliche Aufwendungen	0,00	0	0	0	0	0			
<b>25</b>	<b>= Außerordentliches Ergebnis (=Zeilen 23 und 24)</b>	<b>0,00</b>	<b>0</b>	<b>0</b>	<b>0</b>	<b>0</b>	<b>0</b>			
<b>26</b>	<b>= Ergebnis vor Berücksichtigung der internen Leistungsbeziehung (=Zeilen 22 und 25)</b>	<b>1.585.197,85-</b>	<b>1.783.329-</b>	<b>1.532.072-</b>	<b>1.551.001-</b>	<b>1.570.196-</b>	<b>1.588.522-</b>			
27	+ Erträge aus internen Leistungsbeziehungen	0,00	0	0	0	0	0			
28	- Aufwendungen aus internen Leistungsbeziehungen	198.266,00	198.266	198.266	198.266	198.266	198.266			
<b>29</b>	<b>= Teilergebnis (= Zeilen 26, 27, 28)</b>	<b>1.783.463,85-</b>	<b>1.981.595-</b>	<b>1.730.338-</b>	<b>1.749.267-</b>	<b>1.768.462-</b>	<b>1.786.788-</b>			

## Produkt 250301 Städtische Musikschule

## Kurzbeschreibung

Planung und Durchführung des städtischen Musikschul-Angebotes entsprechend dem nationalen Standard, mit einem Schwerpunkt auf Ensemblearbeit zur Förderung u. a. des sozialen Lernens.

	Ergebnis	Ansatz		Planung		
	2018	2019	2020	2021	2022	2023
<b>Strukturzahlen</b>						
- Schüler	1.237 PRS	1.200 PRS				
- Schüler (JeKi)	917 PRS	900 PRS				
<b>Ergebnis</b>						
Erträge	611.674	625.822	625.807	625.778	625.778	625.778
- Aufwendungen	2.196.872	2.409.151	2.157.880	2.176.779	2.195.974	2.214.300
<b>= Ordentliches Ergebnis</b>	<b>1.585.198-</b>	<b>1.783.329-</b>	<b>1.532.072-</b>	<b>1.551.001-</b>	<b>1.570.196-</b>	<b>1.588.522-</b>

## Summe 2503 - Musik- und Kunstschulen

	Ergebnis	Ansatz		Planung		
	2018	2019	2020	2021	2022	2023
<b>Ergebnis</b>						
Erträge	611.674	625.822	625.807	625.778	625.778	625.778
- Aufwendungen	2.196.872	2.409.151	2.157.880	2.176.779	2.195.974	2.214.300
<b>= Ordentliches Ergebnis</b>	<b>1.585.198-</b>	<b>1.783.329-</b>	<b>1.532.072-</b>	<b>1.551.001-</b>	<b>1.570.196-</b>	<b>1.588.522-</b>

Teilfinanzplan Ein- und Auszahlungsarten		Ergebnis (€)	Haushaltsansatz (€)		Verpfl.-Erm. (€)	Planung (€)		
		2018	2019	2020	2020	2021	2022	2023
<b>Investitionstätigkeit</b>								
<b>Einzahlungen</b>								
01	aus Zuwendungen für Investitionsmaßnahmen	0,00	0	0	0	0	0	0
02	+ aus der Veräußerung von Sachanlagen	0,00	2.000	2.000	0	2.000	2.000	2.000
03	+ aus der Veräußerung von Finanzanlagen	0,00	0	0	0	0	0	0
04	+ aus Beiträgen und ähnlichen Entgelten	0,00	0	0	0	0	0	0
05	+ Sonstige Investitionseinzahlungen	0,00	0	0	0	0	0	0
<b>06</b>	<b>= Summe der investiven Einzahlungen</b>	<b>0,00</b>	<b>2.000</b>	<b>2.000</b>	<b>0</b>	<b>2.000</b>	<b>2.000</b>	<b>2.000</b>
<b>Auszahlungen</b>								
07	für den Erwerb von Grundstücken und Gebäuden	0,00	0	0	0	0	0	0
08	+ für Baumaßnahmen	0,00	0	9.500	0	0	0	0
09	+ für den Erwerb von beweglichem Anlagevermögen	34.521,92	30.000	30.000	0	30.000	30.000	30.000
10	+ für den Erwerb von Finanzanlagen	0,00	0	0	0	0	0	0
11	+ von aktivierbaren Zuwendungen	0,00	0	0	0	0	0	0
12	+ Sonstige Investitionsauszahlungen	0,00	0	0	0	0	0	0
<b>13</b>	<b>= Summe der investiven Auszahlungen</b>	<b>34.521,92</b>	<b>30.000</b>	<b>39.500</b>	<b>0</b>	<b>30.000</b>	<b>30.000</b>	<b>30.000</b>
<b>14</b>	<b>= Saldo Investitionstätigkeit (Einzahlungen ./ Auszahlungen)</b>	<b>34.521,92-</b>	<b>28.000-</b>	<b>37.500-</b>	<b>0</b>	<b>28.000-</b>	<b>28.000-</b>	<b>28.000-</b>



Investitionsmaßnahmen	Ergebnis (€)	Haushaltsansatz (€)		Verpflicht.- ermächt. (€)	Planung (€)				bereitge- stellt bis inkl. 2019	Gesamt- ein- u. -aus- zahlungen
	2018	2019	2020	2020	2021	2022	2023	spätere Jahre		

**Investitionsmaßnahmen unterhalb der festgelegten Wertgrenze**

Einzahlung	0,00	2.000	<b>2.000</b>		2.000	2.000	2.000	0		
Auszahlung	34.521,92	30.000	<b>39.500</b>	<b>0</b>	30.000	30.000	30.000	0		
<b>Saldo (Einzahlungen ./. Auszahlungen)</b>	34.521,92-	28.000-	<b>37.500-</b>		28.000-	28.000-	28.000-	0		
<b>Gesamtsaldo</b>	34.521,92-	28.000-	<b>37.500-</b>	<b>0</b>	28.000-	28.000-	28.000-	0		

**Erläuterungen zu Investitionsmaßnahmen**Investitionsmaßnahmen unterhalb der festgelegten Wertgrenze

Maßnahmen in den Jahren	2020	2021	2022	2023
Städtische Musikschule				
Verkauf von Instrumenten	2.000	2.000	2.000	2.000
Beschaffung von Instrumenten	-30.000	-30.000	-30.000	-30.000
Herrichtung PKW-Stellplätze Neustraße 7 (Musikschule)	-9.500	-	-	-
Summe Einzahlungen:	2.000	2.000	2.000	2.000
Summe Auszahlungen:	-39.500	-30.000	-30.000	-30.000
<b>Saldo</b>	<b>-37.500</b>	<b>-28.000</b>	<b>-28.000</b>	<b>-28.000</b>

**Kurzbeschreibung**

Die Volkshochschule (VHS) bietet im Rahmen ihrer kommunalen Pflichtaufgabe kontinuierlich ein differenziertes Bildungsprogramm in den folgenden Bereichen an:

- Politik und Gesellschaft,
- Kulturelle Bildung und kreatives Gestalten,
- Gesundheit und Umwelt, Bildung für nachhaltige Entwicklung,
- Sprachen und Integration,
- Arbeit und Beruf,
- Grundbildung und Schulabschlüsse.

Die Stabsstelle Wettbewerbsbüro Zukunftsstadt 2030+ initiiert, fördert, begleitet, vernetzt und koordiniert Maßnahmen im Bereich der nachhaltigen (Stadt-)Entwicklung – im Sinne der Agenda 21 und der Agenda 2030 - durch: Information und Beratungen; Initiierung und Begleitung von Arbeitskreisen und Stadtteilaktivitäten und Unterstützung derer Maßnahmen; Entwicklung und Durchführung von eigenen Projekten und Veranstaltungen; Kampagnen und Wettbewerbe; Mitwirkung bei kommunalen Planungen; Öffentlichkeitsarbeit; Dokumentation und interkommunaler Transfer.

**Zielsetzung**

Im Vorstandsbereich 4 ist Zielsetzung, die Handlungsfelder „Schulbesuch sicherstellen“, „Beteiligungsmöglichkeiten prüfen“, „Zugänge öffnen“, „Talente und Potentiale fördern“, „(Träger)struktur weiterentwickeln“ und „Interkultureller Dialog“ gemeinsam umzusetzen, um die Lebens- und Bildungschancen für Kinder, Jugendliche und Familien in Gelsenkirchen zu verbessern.

Das Bildungsangebot der VHS dient der Kompensation von Bildungsdefiziten, dem Erwerb von Schlüsselqualifikationen für Alltag und Beruf, der Förderung der Integration von Zugewanderten und des sozialen Zusammenhalts, politischer und (inter-)kultureller Bildung sowie dem lebensbegleitenden Lernen als Beitrag zur städtischen Lebensqualität.

Die Produktgruppe umfasst die Produkte:

- 250401 - Volkshochschule
- 250402 - Lokale aGEnda 21

**Mittelfristige Ziele für den Planungszeitraum 2020 bis 2023**

- Bildungs- und Chancengleichheit für Zuwanderer und Flüchtlinge erhöhen bzw. erreichen. - Das Produktportfolio für neue Zielgruppen (z. B. Junge VHS) öffnen.
- Bürgerschaftliche Nachhaltigkeitsaktivitäten und Partizipation ausbauen.
- Die Bildung für Nachhaltige Entwicklung weiterentwickeln und strukturieren.
- Ein abgestimmtes Konzept zur Nachhaltigen (Stadt-)Entwicklung durch Zusammenführung von Agenda 21 und Agenda 2030 umsetzen.

- Das Planungs- und Umsetzungskonzept Zukunftsstadt 2030+ umsetzen.

### **Kurzfristige Ziele für das Planjahr 2020.**

- Das Netzwerk „Übergang Schule-Beruf“ unterstützen.
- Die Anzahl von Absolventen zum nachträglichen Erwerb von Schulabschlüssen an der VHS stabilisieren.
- Passgenaue Schulabschlussformate entwickeln und unterstützen.
- Das Bildungszentrum wird Bildungsknoten der Stadt, bündelt die Ressourcen, verzahnt die Angebote der Stadtbibliothek und der VHS und steht offener und flexibler den Bürgerinnen und Bürgern sowie vermehrt den Schülerinnen und Schülern als Lernort zur Verfügung.
- Die Medienkompetenz und Medienprojekte im Rahmen von Kursangeboten und offenen Angeboten für Kinder, Jugendliche und Erwachsene verbessern.
- Sprachförderung als Schlüsselqualifikation zur Beteiligung ausbauen.
- Interkulturellen Dialog stärken.
- Eine Digitalisierungsstrategie für Gelsenkirchen, in Abstimmung mit Kooperationspartnern („Vernetzte Stadt“), erarbeiten und initialisieren.
- Innovative Lernplattformen und Bildungsinselformen einrichten.
- Die Aufenthaltsqualität im Bildungszentrum und weiteren Lernorten erhöhen.
- In Verwaltung und Zivilgesellschaft soll die Agenda 2030 bekannt sein.
- Bürgerschaftliche Nachhaltigkeitsaktivitäten – mit Bezug zu den Nachhaltigkeitszielen der Agenda 2030 - in Arbeitskreisen, Netzwerken und Projekten/Kampagnen ausbauen.
- Bildung für Nachhaltige Entwicklung an Lernorten und in der Außerschulischen Bildung strukturieren und weiterentwickeln.
- Die dritte Stufe von Zukunftsstadt 2030+ zielgerecht umsetzen.
- Ein Konzept zur Nachhaltigen (Stadt-)Entwicklung - durch Zusammenführung von Agenda 21 und Agenda 2030 – entwickeln und abstimmen.

### **Maßnahmen**

- Mitarbeit im Netzwerk „Übergang Schule-Beruf“.
- Kooperation mit anderen Anbietern initiieren.
- Kursangebote der VHS in den inhaltlichen Schwerpunkten (alle Programmbereiche inkl. Spracherwerb und –förderung, interkultureller Kompetenz und Medienkompetenz, Lokale aGEnda 21/BNE) unter Berücksichtigung der Nachfrage bedarfsgerecht anpassen.
- Flexible Lernsettings an den Lernorten (Bildungsinselformen) mittels Investitionen in räumliche und technische Ressourcen zur Schaffung innovativer Lernplattformen einrichten.
- Die Lernorte digital modernisieren. Die Navigation im Bildungszentrum durch neue Medien erleichtern und ein visuelles Informationsangebot für Besucherinnen und Besucher schaffen.
- Städtische und überregionale Kooperationen mit diversen Bildungspartnern initiieren und stärken.
- Den interkulturellen Dialog mittels diverser Bildungsformate unterstützen.
- Maßnahmen und Öffentlichkeitsarbeit zur Vermittlung von Wissen und Transparenz über die grundlegenden Ziele und Handlungsebenen der

- aGEnda 21, der Agenda 2030 und der nachhaltigen (Stadt-)Entwicklung durchführen.
- Betreuung von aGEnda 21-Arbeitskreisen.
- Neu entstehende Arbeitskreise und Stadtteilaktivitäten begleiten.
- Durchführung von Projekten und Kampagnen von Arbeitskreisen.
- Die Kreativwerkstatt, das Kolleg21 und den Jugendnachhaltigkeitsfonds fortführen und weiterentwickeln.
- Die Kampagne „Schulen der Zukunft“ begleiten.
- Maßnahmen innerhalb der dritten Stufe von Zukunftsstadt 2030+ durchführen:
  - Transfer der Lernenden Stadt auf nationaler Ebene;
  - die 16 Bausteine des Planungs- und Umsetzungskonzeptes begleiten;
  - Konferenzen durchführen.
- Lernorte (z. B. Biomassepark Hugo, Rhein-Elbe) ausbauen und hierüber informieren.
- Die Internetplattform lernort.info ausbauen.
- „Waldwärts“ mit weiteren Schulen durchführen und bis in die Sekundarstufe I ausbauen.
- An Maßnahmen zum interkommunalen Erfahrungstransfer (z. B. Arbeitskreis der UN-Dekaden) teilnehmen.

Teilergebnisplan Ertrags- und Aufwandsarten		Ergebnis (€)			Haushaltsansatz (€)			Planung (€)		
		2018	2019	2020	2021	2022	2023			
01	Steuern und ähnliche Abgaben	0,00	0	0	0	0	0			
02	+ Zuwendungen und allgemeine Umlagen	1.800.499,50	1.338.500	1.680.352	1.646.754	1.397.731	1.262.900			
03	+ Sonstige Transfererträge	0,00	0	0	0	0	0			
04	+ Öffentlich-rechtliche Leistungsentgelte	0,00	0	0	0	0	0			
05	+ Privatrechtliche Leistungsentgelte	340.758,64	424.887	424.887	424.887	424.887	424.887			
06	+ Kostenerstattungen und Kostenumlagen	1.317,78	50	50	50	50	50			
07	+ Sonstige ordentliche Erträge	0,00	0	0	0	0	0			
08	+ Aktivierte Eigenleistungen	0,00	0	0	0	0	0			
09	+/- Bestandsveränderungen	0,00	0	0	0	0	0			
<b>10</b>	<b>= Ordentliche Erträge</b>	<b>2.142.575,92</b>	<b>1.763.437</b>	<b>2.105.289</b>	<b>2.071.691</b>	<b>1.822.668</b>	<b>1.687.837</b>			
11	- Personalaufwendungen	1.957.096,55	2.080.836	2.112.245	2.132.509	2.152.972	2.173.641			
12	- Versorgungsaufwendungen	0,00	0	0	0	0	0			
13	- Aufwendungen für Sach- und Dienstleistungen	66.524,02	37.044	373.332	338.822	142.519	32.044			
14	- Bilanzielle Abschreibungen	45.290,03	25.142	45.059	41.077	39.146	39.218			
15	- Transferaufwendungen	23.654,88	27.609	37.900	37.900	37.900	37.900			
16	- Sonstige ordentliche Aufwendungen	935.346,93	889.995	886.369	886.369	886.369	885.009			
<b>17</b>	<b>= Ordentliche Aufwendungen</b>	<b>3.027.912,41</b>	<b>3.060.626</b>	<b>3.454.905</b>	<b>3.436.677</b>	<b>3.258.906</b>	<b>3.167.812</b>			
<b>18</b>	<b>= Ordentliches Ergebnis (= Zeilen 10 und 17)</b>	<b>885.336,49-</b>	<b>1.297.189-</b>	<b>1.349.616-</b>	<b>1.364.986-</b>	<b>1.436.238-</b>	<b>1.479.975-</b>			
19	+ Finanzerträge	0,00	0	0	0	0	0			
20	- Zinsen und sonstige Finanzaufwendungen	0,00	0	0	0	0	0			
<b>21</b>	<b>= Finanzergebnis (= Zeilen 19 und 20)</b>	<b>0,00</b>	<b>0</b>	<b>0</b>	<b>0</b>	<b>0</b>	<b>0</b>			
<b>22</b>	<b>= Ergebnis der laufenden Verwaltungstätigkeit (= Zeilen 18 und 21)</b>	<b>885.336,49-</b>	<b>1.297.189-</b>	<b>1.349.616-</b>	<b>1.364.986-</b>	<b>1.436.238-</b>	<b>1.479.975-</b>			
23	+ Außerordentliche Erträge	0,00	0	0	0	0	0			
24	- Außerordentliche Aufwendungen	0,00	0	0	0	0	0			
<b>25</b>	<b>= Außerordentliches Ergebnis (=Zeilen 23 und 24)</b>	<b>0,00</b>	<b>0</b>	<b>0</b>	<b>0</b>	<b>0</b>	<b>0</b>			
<b>26</b>	<b>= Ergebnis vor Berücksichtigung der internen Leistungsbeziehung (=Zeilen 22 und 25)</b>	<b>885.336,49-</b>	<b>1.297.189-</b>	<b>1.349.616-</b>	<b>1.364.986-</b>	<b>1.436.238-</b>	<b>1.479.975-</b>			
27	+ Erträge aus internen Leistungsbeziehungen	0,00	0	0	0	0	0			
28	- Aufwendungen aus internen Leistungsbeziehungen	335.778,00	335.778	335.778	335.778	335.778	335.778			
<b>29</b>	<b>= Teilergebnis (= Zeilen 26, 27, 28)</b>	<b>1.221.114,49-</b>	<b>1.632.967-</b>	<b>1.685.394-</b>	<b>1.700.764-</b>	<b>1.772.016-</b>	<b>1.815.753-</b>			

Erläuterungen zum Teilergebnisplan

Zeile		
<b>02</b>	Der Haushaltsansatz 2020 umfasst:	
	- Zuweisungen vom Bund	785.648 €
	- Zuweisungen Bund Refinanzierung PK/ZKr.	75.087 €
	- Zuweisungen vom Land	360.500 €
	- Zuweisungen Land Refinanzierung PK/StK.	347.500 €
	- Sonstige Zuweisungen öffentlicher Bereich	111.000 €
	- Auflösung Sonderposten	617 €
		1.680.352 €
	Die Projektskizze zum Wettbewerb „Zukunftsstadt“ – Phase 3 des Bundesministeriums für Bildung und Forschung (BMBF) wurde durch eine unabhängige Expertenjury positiv bewertet. Das Vorhaben beläuft sich auf 36 Monate, aufgeteilt in die HH-Jahre 2020, 2021 und 2022. Die Abweichung resultiert aus den Mehrerträgen.	
<b>05</b>	Der Haushaltsansatz 2020 umfasst:	
	- Mieten und Pachten	3.032 €
	- Sonstige privatrechtliche Leistungsentgelte	405.318 €
	- Entgelte f. Sondermaßnahmen u. Prüfungen	16.537 €
		424.887 €
<b>13</b>	Der Haushaltsansatz 2020 umfasst:	
	- Unterhaltung BGA	17.185 €
	- Sonstige Aufwendungen für Sachleistungen	14.859 €
	- Sonstige Aufwendungen für Dienstleistungen	341.288 €
		373.332 €
	Die Projektskizze zum Wettbewerb „Zukunftsstadt“ – Phase 3 des Bundesministeriums für Bildung und Forschung (BMBF) wurde durch eine unabhängige Expertenjury positiv bewertet. Das Vorhaben beläuft sich auf 36 Monate, aufgeteilt in die HH-Jahre 2020, 2021 und 2022. Die Abweichung resultiert aus den Mehrerträgen aus Zeile 2.	

<b>14</b>	Der Haushaltsansatz 2020 umfasst: <ul style="list-style-type: none"> <li>- AfA imm. Verm. ggst. AV <span style="float: right;">240 €</span></li> <li>- planmäßige AfA BGA <span style="float: right;">23.219 €</span></li> <li>- planmäßige AfA BGA <span style="float: right;">1.600 €</span></li> <li>- Sofortabschreibung GWGs <span style="float: right;">20.000 €</span></li> </ul> <div style="text-align: right; border-top: 1px solid black; margin-top: 5px;">45.059 €</div> <p>Die Ansätze für bilanzielle Abschreibungen resultieren sowohl aus den bereits aktivierten Maßnahmen, als auch aus den zum Haushalt 2020 veranschlagten Investitionen.</p>
<b>15</b>	In 2019 lag ein reduzierter Bedarf vor, woraus die Abweichung resultiert.
<b>16</b>	Der Haushaltsansatz 2020 umfasst: <ul style="list-style-type: none"> <li>- ehrenamtl. Tätigkeiten oder Honorarkräfte <span style="float: right;">800.000 €</span></li> <li>- Sonstige Aufwendungen für die Inanspruchnahme von Rechten und Diensten <span style="float: right;">5.688 €</span></li> <li>- Sondermaßnahmen u. Prüfungen <span style="float: right;">17.746 €</span></li> <li>- Drucksachen und Bindearbeiten <span style="float: right;">32.840 €</span></li> <li>- Sonstige Geschäftsaufwendungen <span style="float: right;">7.300 €</span></li> <li>- Beiträge zu Wirtschaftsverbänden, Berufsvertretungen und Vereinen und sonstige Beiträge <span style="float: right;">8.634 €</span></li> <li>- Sonstiges (z.B. Personalaufwendungen, Fachliteratur, etc.) <span style="float: right;">14.161 €</span></li> </ul> <div style="text-align: right; border-top: 1px solid black; margin-top: 5px;">886.369 €</div>

### Erläuterungen zu Abweichungen bei Kennzahlen

Produkt 250401 Volkshochschule:

**Teilnehmer Kurse Zweitsprache Deutsch:** Die Anpassung der Kennzahlen erfolgte auf Basis der sich veränderten statistischen Werte.

**Bedarfsgerechte Angebotsentwicklung:** In der neuen Kennzahl spiegelt sich das innovative und dynamische Kursangebot der VHS wider.

### Haushaltsvermerke

400025040100 Volkshochschule (Zweckbindung)

Mehrerträge bei dem Konto 414100 (Zuweisungen vom Bund) erhöhen die Aufwandsermächtigung bei dem Konto 542400 (ehrenamtliche Tätigkeit). Ebenso führen Mindererträge zu einer Reduzierung der Aufwandsermächtigung.



## Produkt 250401 Volkshochschule

## Kurzbeschreibung

Differenziertes Weiterbildungsangebot nach dem vom Rat der Stadt beschlossenen Weiterbildungsentwicklungsplan für die Bürgerinnen und Bürger der Stadt Gelsenkirchen.

	Ergebnis	Ansatz			Planung		
	2018	2019	2020	2021	2022	2023	
<b>Wirkungen/Leistungen (Kunde/Bürger)</b>							
- Veranstaltungen	901,0 ST	1.000,0 ST	1.000,0 ST	1.000,0 ST	1.000,0 ST	1.000,0 ST	
- Teilnehmer	10.869 PRS	15.000 PRS	15.000 PRS	15.000 PRS	15.000 PRS	15.000 PRS	
- Unterrichtsstunden	36.758,0 ST	33.000,0 ST	33.000,0 ST	33.000,0 ST	33.000,0 ST	33.000,0 ST	
- Weiterbildungsdichte	139,0 STD	130,0 STD	130,0 STD	130,0 STD	130,0 STD	130,0 STD	
- Teilnehmer Kurse Zweitsprache Deutsch	2.170 PRS	1.800 PRS	2.200 PRS	2.200 PRS	2.200 PRS	2.200 PRS	
- Elternbildungskurse Migranten/innen	23,0 ST	25,0 ST					
- Prüfungen nach Zuwanderungsgesetz	11,0 ST	12,0 ST					
- Nachträglicher Erwerb von Schulabschl.	118,0 ST	110,0 ST	120,0 ST	120,0 ST	120,0 ST	120,0 ST	
- Seminare berufl. Schlüsselqualifikation	23,0 ST	32,0 ST					
- Einbürgerungstests	10,0 ST	10,0 ST					
- Integrationskurse	16,0 ST						
- Integrationskurse		16,0 ST					
- Bedarfsgerechte Angebotsentwicklung			12,0 ST	12,0 ST	12,0 ST	12,0 ST	
<b>Ergebnis</b>							
Erträge	2.008.943	1.722.303	1.687.504	1.687.604	1.687.704	1.687.787	
- Aufwendungen	2.632.314	2.625.694	2.733.401	2.746.729	2.762.280	2.780.009	
<b>= Ordentliches Ergebnis</b>	<b>623.370-</b>	<b>903.391-</b>	<b>1.045.897-</b>	<b>1.059.125-</b>	<b>1.074.576-</b>	<b>1.092.222-</b>	

## Produkt 250402 lokale agenda 21

## Kurzbeschreibung

Unter Beteiligung verschiedener Akteure und gesellschaftlicher Kräfte wird versucht, das Leitbild einer nachhaltigen Entwicklung anhand konkreter Projekte greifbar zu machen und perspektivisch die Implementierung von Nachhaltigkeitskriterien und -instrumenten im kommunalen Handlungsalltag zu fördern.

	Ergebnis	Ansatz		Planung		
	2018	2019	2020	2021	2022	2023
<b>Ergebnis</b>						
Erträge	133.633	41.134	417.785	384.087	134.964	50
- Aufwendungen	395.599	434.932	721.504	689.948	496.626	387.803
<b>= Ordentliches Ergebnis</b>	<b>261.966-</b>	<b>393.798-</b>	<b>303.719-</b>	<b>305.861-</b>	<b>361.662-</b>	<b>387.753-</b>

## Summe 2504 - Weiterbildungsangebote

	Ergebnis	Ansatz		Planung		
	2018	2019	2020	2021	2022	2023
<b>Ergebnis</b>						
Erträge	2.142.576	1.763.437	2.105.289	2.071.691	1.822.668	1.687.837
- Aufwendungen	3.027.912	3.060.626	3.454.905	3.436.677	3.258.906	3.167.812
<b>= Ordentliches Ergebnis</b>	<b>885.336-</b>	<b>1.297.189-</b>	<b>1.349.616-</b>	<b>1.364.986-</b>	<b>1.436.238-</b>	<b>1.479.975-</b>

Teilfinanzplan Ein- und Auszahlungsarten		Ergebnis (€)	Haushaltsansatz (€)		Verpfl.-Erm. (€)	Planung (€)		
		2018	2019	2020	2020	2021	2022	2023
<b>Investitionstätigkeit</b>								
<b>Einzahlungen</b>								
01	aus Zuwendungen für Investitions- maßnahmen	0,00	0	1.000	0	1.000	1.000	1.000
02	+ aus der Veräußerung von Sachanlagen	0,00	0	0	0	0	0	0
03	+ aus der Veräußerung von Finanzanlagen	0,00	0	0	0	0	0	0
04	+ aus Beiträgen und ähnlichen Entgelten	0,00	0	0	0	0	0	0
05	+ Sonstige Investitionseinzahlungen	0,00	0	0	0	0	0	0
<b>06</b>	<b>= Summe der investiven Einzahlungen</b>	0,00	0	1.000	0	1.000	1.000	1.000
<b>Auszahlungen</b>								
07	für den Erwerb von Grundstücken und Gebäuden	0,00	0	0	0	0	0	0
08	+ für Baumaßnahmen	0,00	0	0	0	0	0	0
09	+ für den Erwerb von beweglichem Anlagevermögen	34.051,89	35.000	36.000	0	36.000	36.000	36.000
10	+ für den Erwerb von Finanzanlagen	0,00	0	0	0	0	0	0
11	+ von aktivierbaren Zuwendungen	0,00	0	0	0	0	0	0
12	+ Sonstige Investitionsauszahlungen	0,00	0	0	0	0	0	0
<b>13</b>	<b>= Summe der investiven Auszahlungen</b>	34.051,89	35.000	36.000	0	36.000	36.000	36.000
<b>14</b>	<b>= Saldo Investitionstätigkeit (Einzahlungen ./ Auszahlungen)</b>	34.051,89-	35.000-	35.000-	0	35.000-	35.000-	35.000-

Investitionsmaßnahmen	Ergebnis (€)	Haushaltsansatz (€)		Verpflicht.- ermächt. (€)	Planung (€)				bereitge- stellt bis inkl. 2019	Gesamt- ein- u. -aus- zahlungen
	2018	2019	2020	2020	2021	2022	2023	spätere Jahre		

**Investitionsmaßnahmen unterhalb der festgelegten Wertgrenze**

Einzahlung	0,00	0	<b>1.000</b>		1.000	1.000	1.000	0		
Auszahlung	34.051,89	35.000	<b>36.000</b>	<b>0</b>	36.000	36.000	36.000	0		
<b>Saldo (Einzahlungen ./. Auszahlungen)</b>	34.051,89-	35.000-	<b>35.000-</b>		35.000-	35.000-	35.000-	0		
<b>Gesamtsaldo</b>	34.051,89-	35.000-	<b>35.000-</b>	<b>0</b>	35.000-	35.000-	35.000-	0		

**Erläuterung zu Investitionsmaßnahmen**Investitionsmaßnahmen unterhalb der festgelegten Wertgrenze

Maßnahmen in den Jahren	2020	2021	2022	2023
Unterrichtsbedarf und Einrichtungsgegenstände	-36.000	-36.000	-36.000	-36.000
Zuweisungen vom Land für Investitionsmaßnahmen	1.000	1.000	1.000	1.000
<b>Saldo</b>	<b>-35.000</b>	<b>-35.000</b>	<b>-35.000</b>	<b>-35.000</b>

**Kurzbeschreibung**

Die Stadtbibliothek Gelsenkirchen besteht aus einer Zentralbibliothek, einer Kinderbibliothek, einem MedienMobil und drei Stadtteilbibliotheken. Als kommunales Medien- und Informationszentrum sollen die Bibliotheken allen Bürgerinnen und Bürgern einen freien Zugang zu Medien und Informationen ermöglichen. Es soll ein aktuelles und nachfrageorientiertes Medienangebot vorgehalten werden, das Orientierungshilfen in der Medienvielfalt gibt. Die schulische und außerschulische Aus-, Fort- und Weiterbildung und die kulturelle Bildung sollen gefördert werden, ebenso wie die Lese- und Medienkompetenz von Kindern und Jugendlichen. Als Bildungspartner arbeitet sie vor allem mit Kindertagesstätten, Schulen, anderen Bildungseinrichtungen und Kooperationspartnern eng zusammen und unterstützt das lebenslange Lernen.

**Zielsetzung**

Im Vorstandsbereich 4 ist Zielsetzung, die Handlungsfelder „Schulbesuch sicherstellen“, „Beteiligungsmöglichkeiten prüfen“, „Zugänge öffnen“, „Talente und Potentiale fördern“, „(Träger)struktur weiterentwickeln“ und „Interkultureller Dialog“ gemeinsam umzusetzen, um die Lebens- und Bildungschancen für Kinder, Jugendliche und Familien in Gelsenkirchen zu verbessern.

**Chancen**

Die Stadtbibliothek orientiert sich bei ihrer Aufgabenerfüllung am Nutzungsverhalten der Bibliothekskunden. Ein verändertes Nutzungsverhalten äußert sich u.a. darin, dass Kunden heute weniger Medien ausleihen, dafür die Bibliothek aber intensiver als Aufenthalts- und Lernort nutzen. Insbesondere Schülerinnen und Schüler treffen sich zum gemeinsamen Lernen und nutzen die Dienstleistungen der Bibliothek vor Ort. Sofern sich dieser Trend fortsetzt, eröffnet sich die Möglichkeit Bildungserfolg zu sichern und die Stadtbibliothek stärker als „Ort des Lernens“ zu etablieren.

Die Produktgruppe umfasst folgendes Produkt:  
250501 - Benutzerdienste Stadtbibliothek

**Mittelfristige Ziele für den Planungszeitraum 2020 bis 2023**

- Lernort Bibliothek - Profilierung eines „Ort des Lernens/Dritter Ort“ und Steigerung der Aufenthaltsqualität an allen Standorten.
- Die Lesefähigkeit und Lesebegeisterung von Kindern mit Migrationshintergrund auf ein zukunftstaugliches Maß steigern.
- Erwerb von Medien- und Informationskompetenz als Schlüsselkompetenz für lebenslanges Lernen und Informationssouveränität erreichen.
- Die Stadtteilbibliothek Erle im geplanten Neubau der Gesamtschule Erle unterbringen.
- Die Angebote im Rahmen des städtischen Digitalisierungsprozesses ausbauen.

**Kurzfristige Ziele für das Planjahr 2020**

- Die Online-Angebote ausweiten.
- Steigende Flexibilität in der Nutzung der Bibliotheksangebote erreichen.

### **Maßnahmen**

- Veranstaltungen zur Leseförderung durchführen.
- Die elektronischen Medien ausbauen.
- Medien- und Informationskompetenz vermitteln bzw. fördern (für alle Altersgruppen bzw. Zielgruppen).
- Die Möblierung und Technik in allen Ausleihstellen im Hinblick auf den Lernort Bibliothek optimieren und erweitern.
- Leseangebote für Menschen mit Migrationshintergrund fördern.
- Medienprojekte unterstützen.
- Die Evaluation der RFID-Technik (Radio Frequency Identification) fortführen.
- Die Nutzungsmöglichkeiten der RFID-Technologie ausbauen.

Teilergebnisplan Ertrags- und Aufwandsarten		Ergebnis (€)			Haushaltsansatz (€)			Planung (€)		
		2018	2019	2020	2021	2022	2023			
01	Steuern und ähnliche Abgaben	0,00	0	0	0	0	0			
02	+ Zuwendungen und allgemeine Umlagen	28.809,96	36.743	36.743	141.097	25.129	25.129			
03	+ Sonstige Transfererträge	0,00	0	0	0	0	0			
04	+ Öffentlich-rechtliche Leistungsentgelte	155.469,98	181.164	169.164	169.164	169.164	169.164			
05	+ Privatrechtliche Leistungsentgelte	1.947,45	2.633	2.633	2.633	2.633	2.633			
06	+ Kostenerstattungen und Kostenumlagen	0,00	0	0	0	0	0			
07	+ Sonstige ordentliche Erträge	0,00	0	0	0	0	0			
08	+ Aktivierte Eigenleistungen	0,00	0	0	0	0	0			
09	+/- Bestandsveränderungen	0,00	0	0	0	0	0			
<b>10</b>	<b>= Ordentliche Erträge</b>	186.227,39	220.540	208.540	312.894	196.926	196.926			
11	- Personalaufwendungen	2.694.394,90	2.885.226	3.008.049	3.038.129	3.068.513	3.099.194			
12	- Versorgungsaufwendungen	0,00	0	0	0	0	0			
13	- Aufwendungen für Sach- und Dienstleistungen	20.439,19	34.782	59.182	59.182	59.182	59.182			
14	- Bilanzielle Abschreibungen	61.175,15	68.805	76.456	65.718	64.735	63.543			
15	- Transferaufwendungen	0,00	0	0	0	0	0			
16	- Sonstige ordentliche Aufwendungen	430.641,96	458.200	454.961	679.961	456.981	452.031			
<b>17</b>	<b>= Ordentliche Aufwendungen</b>	3.206.651,20	3.447.013	3.598.648	3.842.990	3.649.411	3.673.950			
<b>18</b>	<b>= Ordentliches Ergebnis (= Zeilen 10 und 17)</b>	3.020.423,81-	3.226.473-	3.390.107-	3.530.096-	3.452.485-	3.477.024-			
19	+ Finanzerträge	0,00	0	0	0	0	0			
20	- Zinsen und sonstige Finanzaufwendungen	0,00	0	0	0	0	0			
<b>21</b>	<b>= Finanzergebnis (= Zeilen 19 und 20)</b>	0,00	0	0	0	0	0			
<b>22</b>	<b>= Ergebnis der laufenden Verwaltungstätigkeit (= Zeilen 18 und 21)</b>	3.020.423,81-	3.226.473-	3.390.107-	3.530.096-	3.452.485-	3.477.024-			
23	+ Außerordentliche Erträge	0,00	0	0	0	0	0			
24	- Außerordentliche Aufwendungen	0,00	0	0	0	0	0			
<b>25</b>	<b>= Außerordentliches Ergebnis (=Zeilen 23 und 24)</b>	0,00	0	0	0	0	0			
<b>26</b>	<b>= Ergebnis vor Berücksichtigung der internen Leistungsbeziehung (=Zeilen 22 und 25)</b>	3.020.423,81-	3.226.473-	3.390.107-	3.530.096-	3.452.485-	3.477.024-			
27	+ Erträge aus internen Leistungsbeziehungen	0,00	0	0	0	0	0			
28	- Aufwendungen aus internen Leistungsbeziehungen	667.903,00	667.903	667.903	667.903	667.903	667.903			
<b>29</b>	<b>= Teilergebnis (= Zeilen 26, 27, 28)</b>	3.688.326,81-	3.894.376-	4.058.010-	4.197.999-	4.120.388-	4.144.927-			



**Erläuterungen zum Teilergebnisplan**

<b>Zeile</b>		
<b>04</b>	Der Haushaltsansatz 2020 umfasst:	
	- Benutzungsgebühren	169.164 €
	Für 2020 wurden weniger Erträge veranschlagt, da die Ausleihe für Jugendliche/Kinder ab 2020 kostenlos erfolgen soll.	
<b>16</b>	Der Haushaltsansatz 2020 umfasst:	
	- Zeitung/Zeitschrift	50.350 €
	- Sonstige Geschäftsaufwendungen	29.823 €
	- Fachliteratur	8.000 €
	- Bürobedarf u. Drucksachen	5.915 €
	- Wertkorrekturen zu Forderungen	5.214 €
	- Festwerte - neue Technologien	50.000 €
	- Festwerte Einrichtung/Geräte	17.913 €
	- Festwerte Film- und Bildmaterial	75.117 €
	- Festwerte - Bezirk Mitte	120.511 €
	- Festwerte - Bezirk Nord	58.988 €
	- Festwerte - Bezirk West	8.999 €
	- Festwerte - Bezirk Ost	9.000 €
	- Sonstiges (z.B. Reisekosten, ehrenamtl. Tätigkeiten etc.)	9.131 €
	- Kooperationspartner	<u>6.000 €</u>
		454.961 €

**Erläuterungen zu Abweichungen bei Kennzahlen****Produkt 250501 Benutzerdienste Stadtbibliothek:**

**Virtuelle Besuche:** Die Abweichung resultiert daraus, dass aufgrund von Neuerungen (Systemkonfigurationen) des Anbieters virtuelle Zugriffe auf das Bibliothekssystem mit Endgeräten unterhalb eines bestimmten technischen Standards nicht mehr erfasst werden können.

**Anteile Ausleihe RFID:** Da das System RFID flächendeckend umgesetzt ist, erfolgt die Ausleihe nur noch über RFID. Die Kennzahl hat daher keine Relevanz mehr und wird deshalb nicht weitergeführt.

## Produkt 250501 Benutzerdienste Stadtbibliothek

## Kurzbeschreibung

- Präsentation und Ausleihe von Medien für Jugendliche, Erwachsene, Organisationen und Institutionen innerhalb Gelsenkirchens.
- Bereitstellung von Internet-Arbeitsplätzen und PC's mit Office-Anwendungen für alle Einwohner/innen, Schulen und Institutionen der Stadt.
- Informationszentrum für alle Einwohner/innen und Institutionen.
- Unterstützung der freien Meinungsbildung und praktische Lebensorientierung.
- Förderung der schulischen und beruflichen Ausbildung.
- Förderung der Lesefähigkeit bei Kindern.
- Vermittlung von Medienkompetenz.

	Ergebnis	Ansatz		Planung		
	2018	2019	2020	2021	2022	2023
<b>Wirkungen/Leistungen (Kunde/Bürger)</b>						
- Ausleihe insgesamt	1.082.717,0 ST	1.100.000,0 ST	1.125.000,0 ST	1.125.000,0 ST	1.125.000,0 ST	1.125.000,0 ST
- Besucher/-innen insgesamt	288.825 PRS	336.000 PRS	345.000 PRS	345.000 PRS	345.000 PRS	345.000 PRS
- Virtuelle Besuche	287.378 PRS	520.000 PRS	320.000 PRS	335.000 PRS	350.000 PRS	365.000 PRS
- Anteil Ausleihe (RFID)	364.927,0 ST					
- Veranstaltungen/Führungen			650,0 ST	680,0 ST	710,0 ST	740,0 ST
<b>Ergebnis</b>						
Erträge	186.227	220.540	208.540	312.894	196.926	196.926
- Aufwendungen	3.206.651	3.447.013	3.598.648	3.842.990	3.649.411	3.673.950
<b>= Ordentliches Ergebnis</b>	<b>3.020.424-</b>	<b>3.226.473-</b>	<b>3.390.107-</b>	<b>3.530.096-</b>	<b>3.452.485-</b>	<b>3.477.024-</b>

## Summe 2505 - Stadtbibliothek

	Ergebnis	Ansatz		Planung		
	2018	2019	2020	2021	2022	2023
<b>Ergebnis</b>						
Erträge	186.227	220.540	208.540	312.894	196.926	196.926
- Aufwendungen	3.206.651	3.447.013	3.598.648	3.842.990	3.649.411	3.673.950
<b>= Ordentliches Ergebnis</b>	<b>3.020.424-</b>	<b>3.226.473-</b>	<b>3.390.107-</b>	<b>3.530.096-</b>	<b>3.452.485-</b>	<b>3.477.024-</b>

Teilfinanzplan Ein- und Auszahlungsarten		Ergebnis (€)	Haushaltsansatz (€)		Verpfl.-Erm. (€)	Planung (€)		
		2018	2019	2020	2020	2021	2022	2023
<b>Investitionstätigkeit</b>								
<b>Einzahlungen</b>								
01	aus Zuwendungen für Investitions- maßnahmen	400,00	0	0	0	115.000	0	0
02	+ aus der Veräußerung von Sachanlagen	0,00	0	0	0	0	0	0
03	+ aus der Veräußerung von Finanzanlagen	0,00	0	0	0	0	0	0
04	+ aus Beiträgen und ähnlichen Entgelten	0,00	0	0	0	0	0	0
05	+ Sonstige Investitionseinzahlungen	0,00	0	0	0	0	0	0
<b>06</b>	<b>= Summe der investiven Einzahlungen</b>	<b>400,00</b>	<b>0</b>	<b>0</b>	<b>0</b>	<b>115.000</b>	<b>0</b>	<b>0</b>
<b>Auszahlungen</b>								
07	für den Erwerb von Grundstücken und Gebäuden	0,00	0	0	0	0	0	0
08	+ für Baumaßnahmen	0,00	0	0	0	0	0	0
09	+ für den Erwerb von beweglichem Anlagevermögen	568.122,91	340.240	<b>350.528</b>	0	580.528	350.528	350.528
10	+ für den Erwerb von Finanzanlagen	0,00	0	0	0	0	0	0
11	+ von aktivierbaren Zuwendungen	0,00	0	0	0	0	0	0
12	+ Sonstige Investitionsauszahlungen	0,00	0	0	0	0	0	0
<b>13</b>	<b>= Summe der investiven Auszahlungen</b>	<b>568.122,91</b>	<b>340.240</b>	<b>350.528</b>	<b>0</b>	<b>580.528</b>	<b>350.528</b>	<b>350.528</b>
<b>14</b>	<b>= Saldo Investitionstätigkeit (Einzahlungen ./ Auszahlungen)</b>	<b>567.722,91-</b>	<b>340.240-</b>	<b>350.528-</b>	<b>0</b>	<b>465.528-</b>	<b>350.528-</b>	<b>350.528-</b>

Investitionsmaßnahmen	Ergebnis (€)	Haushaltsansatz (€)		Verpflicht.- ermächt. (€)	Planung (€)				bereitge- stellt bis inkl. 2019	Gesamt- ein- u. -aus- zahlungen
	2018	2019	2020		2020	2021	2022	2023		
<b>Investitionsmaßnahmen oberhalb der festgelegten Wertgrenze</b>										
<b>40042505015001 Ausstatt. Stadtteilbib im Neubau GS Erle</b>										
Einzahlung aus Zuwendungen für Investitionsmaßnahmen	0,00	0	0	0	115.000	0	0	0		
Auszahlung für den Erwerb von beweglichem Anlagevermögen	0,00	0	0	0	230.000	0	0	0		
<b>Saldo Maßnahme (Einzahlungen ./. Auszahlungen)</b>	0,00	0	0		115.000-	0	0	0		
<b>43002505015001 Umstellung der Medienverbuchung auf RFID</b>										
Auszahlung für den Erwerb von beweglichem Anlagevermögen	218.210,27	0	0	0	0	0	0	0		
<b>Saldo Maßnahme (Einzahlungen ./. Auszahlungen)</b>	218.210,27-	0	0		0	0	0	0		
<b>Investitionsmaßnahmen unterhalb der festgelegten Wertgrenze</b>										
Einzahlung	400,00	0	0	0	0	0	0	0		
Auszahlung	349.912,64	340.240	350.528	0	350.528	350.528	350.528	0		
<b>Saldo (Einzahlungen ./. Auszahlungen)</b>	349.512,64-	340.240-	350.528-		350.528-	350.528-	350.528-	0		
<b>Gesamtsaldo</b>	567.722,91-	340.240-	350.528-	0	465.528-	350.528-	350.528-	0		

**Erläuterungen zu Investitionsmaßnahmen****43042505015001 Ausstattung der Stadtteilbibliothek im Neubau der Gesamtschule Erle**

Im Rahmen der Gesamtbaumaßnahme sollen in 2021 die neuen Räumlichkeiten der Stadtteilbibliothek Erle mit Mobiliar und IT-Ausstattung gemäß dem aktuellen Standard eingerichtet werden. Entsprechend dem aktuellen Verbuchungsstandard wird die Stadtteilbibliothek ganzheitlich mit RFID-Selbstverbuchungs-Scannerterminals (Radio Frequency Identification Devices) ausgestattet.

**Investitionsmaßnahmen unterhalb der festgelegten Wertgrenze**

Maßnahmen in den Jahren	2020	2021	2022	2023
Neue Technologien	-50.000	-50.000	-50.000	-50.000
Audiovisuelle Geräte	-10.000	-10.000	-10.000	-10.000
Beschaffung von Einrichtungsgegenständen und Geräten				
Bezirk Mitte	-13.582	-13.582	-13.582	-13.582
Bezirk Nord	-4.331	-4.331	-4.331	-4.331
Ergänzung der Bibliotheksbestände				
Bezirk Mitte	-120.511	-120.511	-120.511	-120.511
Bezirk Nord	-58.988	-58.988	-58.988	-58.988
Bezirk West	-8.999	-8.999	-8.999	-8.999
Bezirk Ost	-9.000	-9.000	-9.000	-9.000
Film- und Bildmaterial				
Bezirk Mitte	-51.429	-51.429	-51.429	-51.429
Bezirk Nord	-13.511	-13.511	-13.511	-13.511
Bezirk West	-4.999	-4.999	-4.999	-4.999
Bezirk Ost	-5.178	-5.178	-5.178	-5.178
<b>Saldo</b>	<b>-350.528</b>	<b>-350.528</b>	<b>-350.528</b>	<b>-350.528</b>

**Kurzbeschreibung**

Präsentation und Pflege des städtischen Kunstbesitzes. Pflege des kulturellen Stadtimages durch Akzentuierung und Schwerpunktbildung der Kunstsammlung, durch qualifizierte Ausstellungen sowie Unterstützung der lokalen und regionalen Kunstszene. Kunstpädagogische Angebote und Qualifizierungen.

**Zielsetzung**

Im Vorstandsbereich 4 ist Zielsetzung, die Handlungsfelder „Schulbesuch sicherstellen“, „Beteiligungsmöglichkeiten prüfen“, „Zugänge öffnen“, „Talente und Potentiale fördern“, „(Träger)struktur weiterentwickeln“ und „Interkultureller Dialog“ gemeinsam umzusetzen, um die Lebens- und Bildungschancen für Kinder, Jugendliche und Familien in Gelsenkirchen zu verbessern.

Maßnahmen zur kulturellen Bildung und zur kulturellen Teilhabe (Partizipation) sollen in bestmöglicher Qualität vorgehalten werden.

Die Produktgruppe umfasst das folgende Produkt:  
250601 - Kunstmuseum Gelsenkirchen

**Mittelfristige Ziele für den Planungszeitraum 2020 bis 2023**

- Neue Besuchergruppen aus allen Bevölkerungskreisen Gelsenkirchens und der Umgebung erschließen.
- Regionale, nationale und internationale Wahrnehmung des Kunstmuseums erreichen.
- Das Depotproblem des Museums lösen.
- Die Personalsituation im Aufsichtsdienst stabilisieren.

**Kurzfristige Ziele für das Planjahr 2020**

- Orte und Gelegenheiten zur kulturellen Selbstentfaltung und Partizipation von jungen Menschen bereithalten und ausbauen.
- Kulturelle Bildung und Teilhabe (Partizipation) diversitätsbewusst in bestmöglicher Qualität generationsübergreifend vorhalten.
- Das Profilieren der Sammlungsschwerpunkte „kinetische und konstruktiv-konkrete Kunst“ durch Wechselausstellungen fortführen.
- Die überregionalen Vernetzungsstrukturen durch Leihverkehr und Kooperationen weiter ausbauen.
- Die Öffentlichkeitsarbeit intensivieren.

**Maßnahmen**

- Sicherstellen, dass die Sammlungen ein geeignetes Depot erhalten.
- Sicherstellen, dass die Provenienz-Forschung fortgeführt wird.
- Restaurieren/Substanzerhalt der Kunstwerke.
- Ansprechende Wechselausstellungen präsentieren.

- Gemeinsames Vermarkten im Verbund der RuhrKunstMuseen (RKM).- Die regionale Kunstszene durch Kooperationsprojekte besonders berücksichtigen.
- Kinder durch Sonderveranstaltungen und generationsübergreifende Programme früh fördern.
- Einbinden in städtische Konzepte der Inklusion und der präventiven Kinder- und Jugendarbeit.
- Die digitale Erfassung der grafischen Sammlungsbestände fortführen.

Teilergebnisplan Ertrags- und Aufwandsarten		Ergebnis (€)			Haushaltsansatz (€)			Planung (€)		
		2018	2019	2020	2021	2022	2023			
01	Steuern und ähnliche Abgaben	0,00	0	0	0	0	0			
02	+ Zuwendungen und allgemeine Umlagen	45.139,26	505	505	505	505	505			
03	+ Sonstige Transfererträge	0,00	0	0	0	0	0			
04	+ Öffentlich-rechtliche Leistungsentgelte	0,00	0	0	0	0	0			
05	+ Privatrechtliche Leistungsentgelte	6.005,50	1.100	1.100	1.100	1.100	1.100			
06	+ Kostenerstattungen und Kostenumlagen	0,00	0	0	0	0	0			
07	+ Sonstige ordentliche Erträge	0,00	100	100	100	100	100			
08	+ Aktivierte Eigenleistungen	0,00	0	0	0	0	0			
09	+/- Bestandsveränderungen	0,00	0	0	0	0	0			
<b>10</b>	<b>= Ordentliche Erträge</b>	<b>51.144,76</b>	<b>1.705</b>	<b>1.705</b>	<b>1.705</b>	<b>1.705</b>	<b>1.705</b>			
11	- Personalaufwendungen	615.967,78	656.118	742.276	749.667	757.129	764.668			
12	- Versorgungsaufwendungen	0,00	0	0	0	0	0			
13	- Aufwendungen für Sach- und Dienstleistungen	77.004,10	101.103	31.103	31.103	31.103	31.103			
14	- Bilanzielle Abschreibungen	4.279,10	9.192	9.847	9.847	9.847	9.847			
15	- Transferaufwendungen	6.100,00	6.100	6.100	6.100	6.100	6.100			
16	- Sonstige ordentliche Aufwendungen	170.353,08	111.029	146.867	116.867	116.867	116.867			
<b>17</b>	<b>= Ordentliche Aufwendungen</b>	<b>873.704,06</b>	<b>883.542</b>	<b>936.193</b>	<b>913.584</b>	<b>921.046</b>	<b>928.585</b>			
<b>18</b>	<b>= Ordentliches Ergebnis (= Zeilen 10 und 17)</b>	<b>822.559,30-</b>	<b>881.836-</b>	<b>934.488-</b>	<b>911.879-</b>	<b>919.341-</b>	<b>926.880-</b>			
19	+ Finanzerträge	0,00	0	0	0	0	0			
20	- Zinsen und sonstige Finanzaufwendungen	0,00	0	0	0	0	0			
<b>21</b>	<b>= Finanzergebnis (= Zeilen 19 und 20)</b>	<b>0,00</b>	<b>0</b>	<b>0</b>	<b>0</b>	<b>0</b>	<b>0</b>			
<b>22</b>	<b>= Ergebnis der laufenden Verwaltungstätigkeit (= Zeilen 18 und 21)</b>	<b>822.559,30-</b>	<b>881.836-</b>	<b>934.488-</b>	<b>911.879-</b>	<b>919.341-</b>	<b>926.880-</b>			
23	+ Außerordentliche Erträge	0,00	0	0	0	0	0			
24	- Außerordentliche Aufwendungen	0,00	0	0	0	0	0			
<b>25</b>	<b>= Außerordentliches Ergebnis (=Zeilen 23 und 24)</b>	<b>0,00</b>	<b>0</b>	<b>0</b>	<b>0</b>	<b>0</b>	<b>0</b>			
<b>26</b>	<b>= Ergebnis vor Berücksichtigung der internen Leistungsbeziehung (=Zeilen 22 und 25)</b>	<b>822.559,30-</b>	<b>881.836-</b>	<b>934.488-</b>	<b>911.879-</b>	<b>919.341-</b>	<b>926.880-</b>			
27	+ Erträge aus internen Leistungsbeziehungen	0,00	0	0	0	0	0			
28	- Aufwendungen aus internen Leistungsbeziehungen	399.828,00	399.828	399.828	399.828	399.828	399.828			
<b>29</b>	<b>= Teilergebnis (= Zeilen 26, 27, 28)</b>	<b>1.222.387,30-</b>	<b>1.281.664-</b>	<b>1.334.316-</b>	<b>1.311.707-</b>	<b>1.319.169-</b>	<b>1.326.708-</b>			



**Erläuterungen zum Teilergebnisplan**

<b>Zeile</b>	
<b>13</b>	Der Ansatz verringert sich durch das Auslaufen des Auftrages zur Restaurierung der grafischen Sammlung.
<b>16</b>	Der Ansatz erhöht sich durch zusätzliche Mittel für die steigenden Versicherungskosten für Leihgaben, Mittel zur Restaurierung der Reliefs von Yves Klein sowie Mittel für die Beschaffung und Reinigung von Dienstkleidung.

**Erläuterungen zu Abweichungen bei Kennzahlen**

**Teilnehmer museumpädagog. Angebote:** Die Planzahl wurde entsprechend der Entwicklung im Ist-Ergebnis 2018 angepasst.

**Haushaltsvermerke**

Mehrerträge bei dem Konto 414 200 – Zuweisungen des Landes f. Museum – erhöhen die Aufwandsermächtigung bei dem Konto 543 904 – sonst. Geschäftsaufwendungen f. Museum – Kunstaustellungen –. Ebenso führen Mindererträge zu einer Reduzierung der Aufwandsermächtigung.

Mehrerträge bei dem Konto 414 605 – Zuschüsse von verbundenen Unternehmen, Beteiligungen und Sondervermögen – erhöhen die Aufwandsermächtigung bei dem Konto 543 904 – sonst. Geschäftsaufwendungen f. Museum – Kunstaustellungen –. Ebenso führen Mindererträge zu einer Reduzierung der Aufwandsermächtigungen.

Mehrerträge bei dem Konto 414 805 – Zuschüsse privater Unternehmen f. Museum – erhöhen die Aufwandsermächtigung bei dem Konto 543 904 – sonst. Geschäftsaufwendungen f. Museum – Kunstaustellungen –. Ebenso führen Mindererträge zu einer Reduzierung der Aufwandsermächtigungen.

Mehrerträge bei dem Konto 414 905 – Zuschüsse Dritter f. Museum – erhöhen die Aufwandsermächtigung bei dem Konto 543 904 – sonst. Geschäftsaufwendungen f. Museum – Kunstaustellungen –. Ebenso führen Mindererträge zu einer Reduzierung der Aufwandsermächtigungen.

Mehrerträge bei dem Konto 441 104 – Verkaufserlöse Museum – erhöhen die Aufwandsermächtigung bei dem Konto 543 904 – sonst. Geschäftsaufwendungen f. Museum – Kunstaustellungen –. Ebenso führen Mindererträge zu einer Reduzierung der Aufwandsermächtigung.

Mehrerträge bei dem Konto 459 100 – Andere sonst. ord. Erträge – erhöhen die Aufwandsermächtigung bei dem Konto 543 904 – sonst. Geschäftsaufwendungen f. Museum – Kunstaustellungen –. Ebenso führen Mindererträge zu einer Reduzierung der Aufwandsermächtigung.

## Produkt 250601 Kunstmuseum Gelsenkirchen

**Kurzbeschreibung**

Pflege, Auf- und Ausbau der Städtischen Kunstsammlung sowie deren Präsentation und Verwaltung. Planung und Durchführung von Wechsausstellungen zur lokalen, nationalen und internationalen Bildenden Kunst der Gegenwart.

Öffentlichkeitsarbeit und museumspädagogische Angebote.

Fachliche Betreuung und Beratung von bildenden Künstlerinnen und Künstlern.

	Ergebnis	Ansatz		Planung		
	2018	2019	2020	2021	2022	2023
<b>Wirkungen/Leistungen (Kunde/Bürger)</b>						
- Besucher/-innen insgesamt	19.035 PRS	17.500 PRS				
- Museumspädagogische Angebote	502,0 ST	500,0 ST	500,0 ST	500,0 ST	500,0 ST	500,0 ST
- Teilnehmer museumspädagog. Angebote	9.949 PRS	8.000 PRS	9.000 PRS	9.000 PRS	9.000 PRS	9.000 PRS
<b>Ergebnis</b>						
Erträge	51.145	1.705	1.705	1.705	1.705	1.705
- Aufwendungen	873.704	883.542	936.193	913.584	921.046	928.585
<b>= Ordentliches Ergebnis</b>	<b>822.559-</b>	<b>881.836-</b>	<b>934.488-</b>	<b>911.879-</b>	<b>919.341-</b>	<b>926.880-</b>

## Summe 2506 - Kunstmuseum Gelsenkirchen

	Ergebnis	Ansatz		Planung		
	2018	2019	2020	2021	2022	2023
<b>Ergebnis</b>						
Erträge	51.145	1.705	1.705	1.705	1.705	1.705
- Aufwendungen	873.704	883.542	936.193	913.584	921.046	928.585
<b>= Ordentliches Ergebnis</b>	<b>822.559-</b>	<b>881.836-</b>	<b>934.488-</b>	<b>911.879-</b>	<b>919.341-</b>	<b>926.880-</b>

Teilfinanzplan Ein- und Auszahlungsarten		Ergebnis (€)			Haushaltsansatz (€)		Verpfl.-Erm. (€)	Planung (€)		
		2018	2019	2020	2020	2021		2022	2023	
<b>Investitionstätigkeit</b>										
<b>Einzahlungen</b>										
01	aus Zuwendungen für Investitions- maßnahmen	0,00	13.000	<b>13.000</b>	<b>0</b>	13.000		13.000	13.000	13.000
02	+ aus der Veräußerung von Sachanlagen	0,00	0	<b>0</b>	<b>0</b>	0		0	0	0
03	+ aus der Veräußerung von Finanzanlagen	0,00	0	<b>0</b>	<b>0</b>	0		0	0	0
04	+ aus Beiträgen und ähnlichen Entgelten	0,00	0	<b>0</b>	<b>0</b>	0		0	0	0
05	+ Sonstige Investitionseinzahlungen	0,00	0	<b>0</b>	<b>0</b>	0		0	0	0
<b>06</b>	<b>= Summe der investiven Einzahlungen</b>	<b>0,00</b>	<b>13.000</b>	<b>13.000</b>	<b>0</b>	<b>13.000</b>		<b>13.000</b>	<b>13.000</b>	<b>13.000</b>
<b>Auszahlungen</b>										
07	für den Erwerb von Grundstücken und Gebäuden	0,00	0	<b>0</b>	<b>0</b>	0		0	0	0
08	+ für Baumaßnahmen	0,00	0	<b>0</b>	<b>0</b>	0		0	0	0
09	+ für den Erwerb von beweglichem Anlagevermögen	23.271,79	31.000	<b>31.000</b>	<b>0</b>	31.000		31.000	31.000	31.000
10	+ für den Erwerb von Finanzanlagen	0,00	0	<b>0</b>	<b>0</b>	0		0	0	0
11	+ von aktivierbaren Zuwendungen	0,00	0	<b>0</b>	<b>0</b>	0		0	0	0
12	+ Sonstige Investitionsauszahlungen	0,00	0	<b>0</b>	<b>0</b>	0		0	0	0
<b>13</b>	<b>= Summe der investiven Auszahlungen</b>	<b>23.271,79</b>	<b>31.000</b>	<b>31.000</b>	<b>0</b>	<b>31.000</b>		<b>31.000</b>	<b>31.000</b>	<b>31.000</b>
<b>14</b>	<b>= Saldo Investitionstätigkeit (Einzahlungen ./ Auszahlungen)</b>	<b>23.271,79-</b>	<b>18.000-</b>	<b>18.000-</b>	<b>0</b>	<b>18.000-</b>		<b>18.000-</b>	<b>18.000-</b>	<b>18.000-</b>

Investitionsmaßnahmen	Ergebnis (€)	Haushaltsansatz (€)		Verpflicht.- ermächt. (€)	Planung (€)				bereitge- stellt bis inkl. 2019	Gesamt- ein- u. -aus- zahlungen
	2018	2019	2020	2020	2021	2022	2023	spätere Jahre		

**Investitionsmaßnahmen unterhalb der festgelegten Wertgrenze**

Einzahlung	0,00	13.000	<b>13.000</b>		13.000	13.000	13.000	0		
Auszahlung	23.271,79	31.000	<b>31.000</b>	<b>0</b>	31.000	31.000	31.000	0		
<b>Saldo (Einzahlungen ./. Auszahlungen)</b>	23.271,79-	18.000-	<b>18.000-</b>		18.000-	18.000-	18.000-	0		
<b>Gesamtsaldo</b>	23.271,79-	18.000-	<b>18.000-</b>	<b>0</b>	18.000-	18.000-	18.000-	0		

**Erläuterungen zu Investitionsmaßnahmen**Investitionsmaßnahmen unterhalb der festgelegten Wertgrenze

Maßnahmen in den Jahren	2020	2021	2022	2023
<b>Einzahlungen</b>				
Landesförderung zur Erweiterung / Ergänzung der Kunstsammlung	13.000	13.000	13.000	13.000
<b>Auszahlungen</b>				
Erweiterung / Ergänzung der Kunstsammlung	-26.000	-26.000	-26.000	-26.000
Ausstattung Museumsbetrieb	-5.000	-5.000	-5.000	-5.000
Summe Einzahlungen:	13.000	13.000	13.000	13.000
Summe Auszahlungen:	-31.000	-31.000	-31.000	-31.000
<b>Saldo</b>	<b>-18.000</b>	<b>-18.000</b>	<b>-18.000</b>	<b>-18.000</b>

**MiR**

**Kurzbeschreibung und Zielsetzung**

Zielsetzung der Gesellschaft ist der Betrieb eines Theaters mit den Sparten Musiktheater und Ballett und sonstigen Werken der darstellenden Kunst. Das Unternehmensziel wird umgesetzt durch die Inszenierung von Opern, Musicals, Operetten, Balletten und Kinderoperen.

Die Produktgruppe umfasst das folgende Produkt:  
250701 - Musiktheater im Revier (MiR)

**Mittelfristige Ziele für den Planungszeitraum 2020 bis 2023**

- Die Theaterleitung hat die Aufgabe übernommen, die Zuschauerzahlen - und damit die Einnahmen – auf dem derzeitigen hohen Niveau zu halten.
- Produktionen von hoher künstlerischer Qualität sind ein wichtiger Baustein dazu.
- Ziel ist der Erhalt der wirtschaftlichen und künstlerischen Qualität des Theaters in dieser Stadt.

**Kurzfristige Ziele für das Planjahr 2020**

- Erhalt der Zuschauerzahlen und der damit verbundenen originären Einnahmen unter Beibehaltung des hohen künstlerischen Niveaus, u.a. durch ein breiteres Angebotsspektrum der Ballettsparte.
- Steigerung der Erlöse im Werbe-, Vermietungs- und Verpachtungsgeschäft.
- Weitere Optimierung der Abläufe in Zusammenarbeit mit der NPW.

**Maßnahmen**

- Die Geschäftsleitung arbeitet stetig an Einsparmöglichkeiten und der Optimierung der internen Abläufe.
- Die künstlerische Leitung legt einen breit gefächerten und künstlerisch anspruchsvollen Spielplan vor.

## **NPW**

### **Kurzbeschreibung und Zielsetzung**

Zielsetzung des Orchesters ist die Veranstaltung künstlerisch hochstehender Konzerte in Städten, Gemeinden und Gemeindeverbänden ohne eigenes Orchester, sowie die Pflege von Jugend-, Schul- und Chormusik. Die Zielsetzung wird im Rahmen des Betreibervertrages mit der Stadt Gelsenkirchen erfüllt durch Leistung von Orchesterdiensten, dazu zählen sinfonische Konzerte (einschließlich Chorkonzerte) am Musiktheater im Revier sowie sonstige Konzerte für die Stadt Gelsenkirchen.

Die Produktgruppe umfasst das folgende Produkt:

250702 - Neue Philharmonie Westfalen (NPW)

### **Mittelfristige Ziele für den Planungszeitraum 2020 bis 2023**

- Steigerung der Drittmittelinwerbung.
- Mögliche Optimierung der orchesterinternen Abläufe in Zusammenarbeit mit dem Musiktheater im Revier.
- Umsetzung neuer künstlerischer Konzepte.

### **Kurzfristige Ziele für das Planjahr 2020**

- Stabilisierung der Einnahmen, um die Eigenfinanzierungsquote stabil zu halten.

### **Maßnahmen**

- Neue Werbeanstrengungen und Konzertformate, um mittelfristig die Einnahmesituation der Träger und des Orchesters zu steigern.

Teilergebnisplan Ertrags- und Aufwandsarten		Ergebnis (€)			Haushaltsansatz (€)			Planung (€)		
		2018	2019	2020	2021	2022	2023			
01	Steuern und ähnliche Abgaben	0,00	0	0	0	0	0			
02	+ Zuwendungen und allgemeine Umlagen	0,00	0	0	0	0	0			
03	+ Sonstige Transfererträge	0,00	0	0	0	0	0			
04	+ Öffentlich-rechtliche Leistungsentgelte	0,00	0	0	0	0	0			
05	+ Privatrechtliche Leistungsentgelte	0,00	0	0	0	0	0			
06	+ Kostenerstattungen und Kostenumlagen	0,00	0	0	0	0	0			
07	+ Sonstige ordentliche Erträge	0,00	0	0	0	0	0			
08	+ Aktivierte Eigenleistungen	0,00	0	0	0	0	0			
09	+/- Bestandsveränderungen	0,00	0	0	0	0	0			
<b>10</b>	<b>= Ordentliche Erträge</b>	0,00	0	0	0	0	0			
11	- Personalaufwendungen	0,00	0	0	0	0	0			
12	- Versorgungsaufwendungen	0,00	0	0	0	0	0			
13	- Aufwendungen für Sach- und Dienstleistungen	0,00	0	0	0	0	0			
14	- Bilanzielle Abschreibungen	0,00	0	0	0	0	0			
15	- Transferaufwendungen	18.610.483,48	18.446.420	18.779.848	19.118.407	19.537.291	19.759.458			
16	- Sonstige ordentliche Aufwendungen	0,00	0	0	0	0	0			
<b>17</b>	<b>= Ordentliche Aufwendungen</b>	18.610.483,48	18.446.420	18.779.848	19.118.407	19.537.291	19.759.458			
<b>18</b>	<b>= Ordentliches Ergebnis (= Zeilen 10 und 17)</b>	18.610.483,48-	18.446.420-	18.779.848-	19.118.407-	19.537.291-	19.759.458-			
19	+ Finanzerträge	0,00	0	0	0	0	0			
20	- Zinsen und sonstige Finanzaufwendungen	0,00	0	0	0	0	0			
<b>21</b>	<b>= Finanzergebnis (= Zeilen 19 und 20)</b>	0,00	0	0	0	0	0			
<b>22</b>	<b>= Ergebnis der laufenden Verwaltungstätigkeit (= Zeilen 18 und 21)</b>	18.610.483,48-	18.446.420-	18.779.848-	19.118.407-	19.537.291-	19.759.458-			
23	+ Außerordentliche Erträge	0,00	0	0	0	0	0			
24	- Außerordentliche Aufwendungen	0,00	0	0	0	0	0			
<b>25</b>	<b>= Außerordentliches Ergebnis (=Zeilen 23 und 24)</b>	0,00	0	0	0	0	0			
<b>26</b>	<b>= Ergebnis vor Berücksichtigung der internen Leistungsbeziehung (=Zeilen 22 und 25)</b>	18.610.483,48-	18.446.420-	18.779.848-	19.118.407-	19.537.291-	19.759.458-			
27	+ Erträge aus internen Leistungsbeziehungen	0,00	0	0	0	0	0			
28	- Aufwendungen aus internen Leistungsbeziehungen	0,00	0	0	0	0	0			
<b>29</b>	<b>= Teilergebnis (= Zeilen 26, 27, 28)</b>	18.610.483,48-	18.446.420-	18.779.848-	19.118.407-	19.537.291-	19.759.458-			



Erläuterungen zum Teilergebnisplan

**Zeile**

**15** Die Veränderung basiert auf Tarifsteigerungen für das Musiktheater im Revier und die Neue Philharmonie Westfalen.

## Produkt 250701 Musiktheater im Revier (MiR)

**Kurzbeschreibung**

Gegenstand des Betriebes ist die Pflege und Förderung der Kunst, der Kunstteilhabe und der kulturellen Breitenarbeit durch den Betrieb eines Theaters mit den Sparten Musiktheater, Ballett und sonstigen Werken der darstellenden Kunst auf gemeinnütziger Basis.

Die Gesellschaft verfolgt ausschließlich gemeinnützige Zwecke. Etwaige Mittel der Gesellschaft dürfen nur für ihre satzungsmäßigen Zwecke verwendet werden. Die Gesellschafterin erhält keine Gewinnanteile und in dieser Eigenschaft auch keine sonstigen Zuwendungen aus Mitteln der Gesellschaft.

	Ergebnis	Ansatz		Planung		
	2018	2019	2020	2021	2022	2023
<b>Wirkungen/Leistungen (Kunde/Bürger)</b>						
- Besucher/-innen insgesamt	118.545 PRS	123.000 PRS	124.000 PRS	125.000 PRS	125.000 PRS	125.000 PRS
- Produktionen	17,0 ST	15,0 ST	15,0 ST	15,0 ST	15,0 ST	15,0 ST
<b>Ressourcen (Personal/Finanzen)</b>						
- Zuschussquote pro Besucher	86,94 %	87,00 %	87,10 %	87,20 %	87,30 %	87,30 %
- Zuschuss Stadt GE	14.447.308,00 EUR	14.164.100,00 EUR	14.376.562,00 EUR	14.592.210,00 EUR	14.811.094,00 EUR	15.033.261,00 EUR
- Umsatzerlöse	2.213.000,00 EUR	2.100.000,00 EUR	2.160.000,00 EUR	2.170.000,00 EUR	2.180.000,00 EUR	2.190.000,00 EUR
<b>Ergebnis</b>						
Erträge	0	0	0	0	0	0
- Aufwendungen	14.447.308	14.164.100	14.376.562	14.592.210	14.811.094	15.033.261
<b>= Ordentliches Ergebnis</b>	<b>14.447.308-</b>	<b>14.164.100-</b>	<b>14.376.562-</b>	<b>14.592.210-</b>	<b>14.811.094-</b>	<b>15.033.261-</b>

## Produkt 250702 Neue Philharmonie Westfalen (NPW)

**Kurzbeschreibung**

Der Verein hat den Zweck, vornehmlich in Städten, Gemeinden und Gemeindeverbänden ohne eigenes Orchester künstlerisch hoch stehende Konzerte zu veranstalten, sowie Jugend-, Schul- und Chormusik zu pflegen. Er unterhält aus diesem Grunde ein Sinfonieorchester.

Die Neue Philharmonie Westfalen e.V. verfolgt ausschließlich und unmittelbar gemeinnützige Zwecke und nicht in erster Linie eigenwirtschaftliche Zwecke. Mittel des Vereins dürfen nur für satzungsmäßige Zwecke verwendet werden.

Die Stadt und die übrigen Vereinsmitglieder zahlen einen jährlichen Zuschuss an den Verein.

Die Zuschüsse der Träger verteilen sich gemäß folgendem Verhältnis: Gelsenkirchen 70,8%; Recklinghausen 19,5%; Unna 9,7%.

## Produkt 250702 Neue Philharmonie Westfalen (NPW)

	Ergebnis	Ansatz		Planung		
	2018	2019	2020	2021	2022	2023
<b>Wirkungen/Leistungen (Kunde/Bürger)</b>						
- Orchesterdienste	86,0 ST	120,0 ST	120,0 ST	120,0 ST	120,0 ST	120,0 ST
- Konzerte für Gelsenkirchen	37,0 ST	23,0 ST	23,0 ST	23,0 ST	23,0 ST	23,0 ST
<b>Prozesse (Geschäftsbetrieb)</b>						
- Konzerthonorare	1.120.000,00 EUR	750.000,00 EUR	750.000,00 EUR	750.000,00 EUR	750.000,00 EUR	750.000,00 EUR
<b>Ressourcen (Personal/Finanzen)</b>						
- Zuschuss Stadt GE	4.163.175,00 EUR	4.282.320,00 EUR	4.403.286,00 EUR	4.526.197,00 EUR	4.726.197,00 EUR	4.726.197,00 EUR
<b>Ergebnis</b>						
Erträge	0	0	0	0	0	0
- Aufwendungen	4.163.175	4.282.320	4.403.286	4.526.197	4.726.197	4.726.197
<b>= Ordentliches Ergebnis</b>	<b>4.163.175-</b>	<b>4.282.320-</b>	<b>4.403.286-</b>	<b>4.526.197-</b>	<b>4.726.197-</b>	<b>4.726.197-</b>

## Summe 2507 - Musiktheater im Revier (MiR), Neue Philharmonie Westfalen (NPW)

	Ergebnis	Ansatz		Planung		
	2018	2019	2020	2021	2022	2023
<b>Ergebnis</b>						
Erträge	0	0	0	0	0	0
- Aufwendungen	18.610.483	18.446.420	18.779.848	19.118.407	19.537.291	19.759.458
<b>= Ordentliches Ergebnis</b>	<b>18.610.483-</b>	<b>18.446.420-</b>	<b>18.779.848-</b>	<b>19.118.407-</b>	<b>19.537.291-</b>	<b>19.759.458-</b>

**Kurzbeschreibung**

Das Institut für Stadtgeschichte (ISG) ist die zentrale Einrichtung der Stadt Gelsenkirchen zur Sicherung der städtischen Unterlagen, zur Überlieferungsbildung, Erforschung und Präsentation der Stadtgeschichte (in Form von Publikationen, Ausstellungen und Veranstaltungen sowie Dienstleistungen für Verwaltung und Öffentlichkeit), zur Koordination verschiedener Aktivitäten mit historischem Bezug und zur Vernetzung erinnerungspolitischer Aktivitäten in der Stadt.

**Zielsetzung**

Im Vorstandsbereich 4 ist Zielsetzung, die Handlungsfelder „Schulbesuch sicher stellen“, „Beteiligungsmöglichkeiten prüfen“, „Zugänge öffnen“, „Talente und Potentiale fördern“, „(Träger)struktur weiterentwickeln“ und „Interkultureller Dialog“ gemeinsam umzusetzen, um die Lebens- und Bildungschancen für Kinder, Jugendliche und Familien in Gelsenkirchen zu verbessern.

**Chancen**

Sofern eine Einwerbung von Drittmitteln gelingt, können zusätzliche Aktivitäten für Forschung, Vermittlung und Sicherung von Archivgut erfolgen.

Die Produktgruppe umfasst das folgende Produkt:  
250801 - Institut für Stadtgeschichte

**Mittelfristige Ziele für den Planungszeitraum 2020 bis 2023**

- Die Benutzbarkeit des Stadtarchivs und der dort aufbewahrten Archivalien durch grundlegende Umstrukturierung der Magazine optimieren.
- Die stadthistorische Präsenzbibliothek neu ordnen.
- Verfahren und Abläufe zur Übernahme und Bearbeitung digitaler Daten (elektronische Langzeitarchivierung) erarbeiten.
- Den Zustand in den Registraturen in den Organisationseinheiten der Stadtverwaltung optimieren.
- Substanzerhalt des Archivgutes sichern.
- Die Integration und lokale Identität durch Vermittlung der Stadtgeschichte unterstützen und das ISG als außerschulischen Lernort stärken.
- Die Dokumentationsstätte ab dem Schuljahr 2021/22 räumlich erweitern.
- Rechtsextremismusprävention und Stärkung demokratischer Orientierungen.
- Wissenschaftliche Projekte mit Fokus auf Public History unter Einbindung und Beteiligung von Bürgerwissenschaftlerinnen/Expertinnen in eigener Sache durchführen.

**Kurzfristige Ziele für das Planjahr 2020**

- Die Sammlungsbestände (z. B. Fotos, Handbücherei) vervollständigen.
- Digitale Pilotprojekte im Rahmen der Langzeitarchivierung „Dips.kommunal“ realisieren.
- Das Oral-History-Projekt „Gedächtnisspeicher Gelsenkirchen“ umsetzen.

- Die Dokumentationsstätte als Lernort und als Forum für historisch-politische Bildungsaktivitäten stärken.
- Bildungspartnerschaften weiterentwickeln.
- Die Erforschung der NS-Geschichte Gelsenkirchens fortführen.
- Die Zuwanderungsgeschichte mit Fokus auf innovative Transfermethoden erforschen.
- Das Netzwerk mit Akteuren der Geschichtsarbeit und der schulischen und außerschulischen Bildung ausbauen.
  
- **Maßnahmen**
- Die Arbeiten am Kinderbuch zur Stadtgeschichte abschließen.
- Registraturen in den Organisationseinheiten der Stadtverwaltung unterstützen.
- Kassations- und Verzeichnungsarbeiten, Bearbeitung des Fotobestandes.
- Beteiligen an der elektronischen Langzeitarchivierung "DA NRW" mit DiPS (Digital Preservation Solution) in Kooperation mit der gkd-el.
- Konzeptionierung für den Ausbau der Dokumentationsstätte erarbeiten.
- Kooperationen mit anderen Einrichtungen, Tagungen, Workshops eingehen.
- Nachlässe sichten und Interviews führen.
- Projekttag in der Doku-Stätte durchführen.
- Diskussion demokratischer Werte.
- Geschichtspolitische Akteure weiter vernetzen.
- Veranstaltungen zur Rechtsextremismusprävention durchführen.

Teilergebnisplan Ertrags- und Aufwandsarten		Ergebnis (€)			Haushaltsansatz (€)			Planung (€)		
		2018	2019	2020	2021	2022	2023			
01	Steuern und ähnliche Abgaben	0,00	0	0	0	0	0			
02	+ Zuwendungen und allgemeine Umlagen	0,00	0	0	0	0	0			
03	+ Sonstige Transfererträge	0,00	0	0	0	0	0			
04	+ Öffentlich-rechtliche Leistungsentgelte	0,00	0	0	0	0	0			
05	+ Privatrechtliche Leistungsentgelte	0,00	0	0	0	0	0			
06	+ Kostenerstattungen und Kostenumlagen	0,00	0	0	0	0	0			
07	+ Sonstige ordentliche Erträge	0,00	0	0	0	0	0			
08	+ Aktivierte Eigenleistungen	0,00	0	0	0	0	0			
09	+/- Bestandsveränderungen	0,00	0	0	0	0	0			
<b>10</b>	<b>= Ordentliche Erträge</b>	0,00	0	0	0	0	0			
11	- Personalaufwendungen	0,00	0	0	0	0	0			
12	- Versorgungsaufwendungen	0,00	0	0	0	0	0			
13	- Aufwendungen für Sach- und Dienstleistungen	0,00	0	0	0	0	0			
14	- Bilanzielle Abschreibungen	0,00	0	0	0	0	0			
15	- Transferaufwendungen	867.480,00	867.480	867.480	867.480	867.480	867.480			
16	- Sonstige ordentliche Aufwendungen	0,00	0	0	0	0	0			
<b>17</b>	<b>= Ordentliche Aufwendungen</b>	867.480,00	867.480	867.480	867.480	867.480	867.480			
<b>18</b>	<b>= Ordentliches Ergebnis (= Zeilen 10 und 17)</b>	867.480,00-	867.480-	867.480-	867.480-	867.480-	867.480-			
19	+ Finanzerträge	0,00	0	0	0	0	0			
20	- Zinsen und sonstige Finanzaufwendungen	0,00	0	0	0	0	0			
<b>21</b>	<b>= Finanzergebnis (= Zeilen 19 und 20)</b>	0,00	0	0	0	0	0			
<b>22</b>	<b>= Ergebnis der laufenden Verwaltungstätigkeit (= Zeilen 18 und 21)</b>	867.480,00-	867.480-	867.480-	867.480-	867.480-	867.480-			
23	+ Außerordentliche Erträge	0,00	0	0	0	0	0			
24	- Außerordentliche Aufwendungen	0,00	0	0	0	0	0			
<b>25</b>	<b>= Außerordentliches Ergebnis (=Zeilen 23 und 24)</b>	0,00	0	0	0	0	0			
<b>26</b>	<b>= Ergebnis vor Berücksichtigung der internen Leistungsbeziehung (=Zeilen 22 und 25)</b>	867.480,00-	867.480-	867.480-	867.480-	867.480-	867.480-			
27	+ Erträge aus internen Leistungsbeziehungen	0,00	0	0	0	0	0			
28	- Aufwendungen aus internen Leistungsbeziehungen	0,00	0	0	0	0	0			
<b>29</b>	<b>= Teilergebnis (= Zeilen 26, 27, 28)</b>	867.480,00-	867.480-	867.480-	867.480-	867.480-	867.480-			

**Erläuterungen zum Teilergebnisplan**

Zeile		
15	Der Haushaltsansatz 2020 umfasst - Betriebskostenzuschuss an das ISG	867.480 €

## Produkt 250801 Institut für Stadtgeschichte (ISG)

## Kurzbeschreibung

Aufgabe des ISG ist es, die Geschichte der Stadt als gesellschaftliches und politisches Teilsystem zu erforschen und die Forschungsergebnisse in Form von Publikationen und Ausstellungen darzustellen.

	Ergebnis	Ansatz			Planung		
	2018	2019	2020	2021	2022	2023	
<b>Wirkungen/Leistungen (Kunde/Bürger)</b>							
- Benutzertage im Stadtarchiv	161 TAG	300 TAG					
- Projekte/Forschungstage	145,0 ST	220,0 ST	220,0 ST	220,0 ST	220,0 ST	220,0 ST	
- Veranstaltungstage Dokumentationsstätte	57 TAG	80 TAG	80 TAG	80 TAG	80 TAG	80 TAG	
- Projektstage mit Schulen in Doku-Stätte	45 TAG	70 TAG	60 TAG	60 TAG	60 TAG	60 TAG	
- Benutzeranfragen zu Forscherthemen	122,0 ST	200,0 ST					
- Benutzeranfragen Archiv	119,0 ST	200,0 ST					
- Benutzeranfragen Personenstand/Erbenerm.	750,0 ST	1.300,0 ST					
- Verzeichnung von Archivalien	158 TAG	250 TAG					
<b>Prozesse (Geschäftsbetrieb)</b>							
- Arbeitstage zur Übernahme von Archivgut	73 TAG	150 TAG					
- Innerstädtische Dienstleistungstage	200 TAG	280 TAG					
<b>Ergebnis</b>							
Erträge	0	0	0	0	0	0	
- Aufwendungen	867.480	867.480	867.480	867.480	867.480	867.480	
<b>= Ordentliches Ergebnis</b>	<b>867.480-</b>	<b>867.480-</b>	<b>867.480-</b>	<b>867.480-</b>	<b>867.480-</b>	<b>867.480-</b>	

## Summe 2508 - Institut für Stadtgeschichte (ISG)

	Ergebnis	Ansatz			Planung		
	2018	2019	2020	2021	2022	2023	
<b>Ergebnis</b>							
Erträge	0	0	0	0	0	0	
- Aufwendungen	867.480	867.480	867.480	867.480	867.480	867.480	
<b>= Ordentliches Ergebnis</b>	<b>867.480-</b>	<b>867.480-</b>	<b>867.480-</b>	<b>867.480-</b>	<b>867.480-</b>	<b>867.480-</b>	



**Kurzbeschreibung**

Sicherstellung der medizinischen Versorgung Leistungsberechtigter ohne Krankenversicherungsschutz

Sicherstellung gesetzlicher Aufgaben (insbesondere Pflegestärkungsgesetze, Alten- und Pflegegesetz NRW, Wohn- und Teilhabegesetz NRW, Bundesteilhabegesetz)

Die Produktgruppe umfasst folgende Produkte:

- 310101 – Hilfen zur Gesundheit
- 310102 – Hilfen bei Behinderung
- 310103 – Hilfen bei Pflegebedürftigkeit

Produkt	Mittelfristige Ziele für den Planungszeitraum 2020 bis 2023	Kurzfristige Ziele für das Planungsjahr 2020	Maßnahmen zur Erreichung der Ziele (ggfls. Kennzahlen)
310103 – Hilfen bei Pflegebedürftigkeit	Dämpfung der Kostensteigerung um 2,8%	Dämpfung um 2,6 %	Steigerung der Anzahl der Einzelfallprüfungen
	<b>Risiken</b> ./.		

Teilergebnisplan Ertrags- und Aufwandsarten		Ergebnis (€)			Haushaltsansatz (€)			Planung (€)		
		2018	2019	2020	2021	2022	2023			
01	Steuern und ähnliche Abgaben	0,00	0	0	0	0	0			
02	+ Zuwendungen und allgemeine Umlagen	530.157,47	444.533	<b>444.533</b>	444.533	444.533	444.533			
03	+ Sonstige Transfererträge	559.142,01	612.500	<b>534.500</b>	534.500	534.500	534.500			
04	+ Öffentlich-rechtliche Leistungsentgelte	43.995,00	35.000	<b>35.000</b>	35.000	35.000	35.000			
05	+ Privatrechtliche Leistungsentgelte	0,00	0	0	0	0	0			
06	+ Kostenerstattungen und Kostenumlagen	233.110,09	173.000	<b>174.000</b>	155.000	155.000	155.000			
07	+ Sonstige ordentliche Erträge	1.823.875,48	600	<b>600</b>	600	600	600			
08	+ Aktivierte Eigenleistungen	0,00	0	0	0	0	0			
09	+/- Bestandsveränderungen	0,00	0	0	0	0	0			
<b>10</b>	<b>= Ordentliche Erträge</b>	<b>3.190.280,05</b>	<b>1.265.633</b>	<b>1.188.633</b>	<b>1.169.633</b>	<b>1.169.633</b>	<b>1.169.633</b>			
11	- Personalaufwendungen	2.975.598,87	2.846.619	<b>3.032.826</b>	3.060.043	3.087.534	3.115.296			
12	- Versorgungsaufwendungen	0,00	0	0	0	0	0			
13	- Aufwendungen für Sach- und Dienstleistungen	63.372,35	84.500	<b>84.500</b>	59.500	59.500	59.500			
14	- Bilanzielle Abschreibungen	4.622,21	641	<b>695</b>	695	695	695			
15	- Transferaufwendungen	33.632.038,26	37.485.000	<b>35.540.500</b>	35.540.500	35.530.500	35.530.500			
16	- Sonstige ordentliche Aufwendungen	15.936,25	6.800	<b>15.200</b>	15.200	15.200	15.200			
<b>17</b>	<b>= Ordentliche Aufwendungen</b>	<b>36.691.567,94</b>	<b>40.423.560</b>	<b>38.673.721</b>	<b>38.675.938</b>	<b>38.693.429</b>	<b>38.721.191</b>			
<b>18</b>	<b>= Ordentliches Ergebnis (= Zeilen 10 und 17)</b>	<b>33.501.287,89-</b>	<b>39.157.927-</b>	<b>37.485.088-</b>	<b>37.506.305-</b>	<b>37.523.796-</b>	<b>37.551.558-</b>			
19	+ Finanzerträge	0,00	0	0	0	0	0			
20	- Zinsen und sonstige Finanzaufwendungen	0,00	0	0	0	0	0			
<b>21</b>	<b>= Finanzergebnis (= Zeilen 19 und 20)</b>	<b>0,00</b>	<b>0</b>	<b>0</b>	<b>0</b>	<b>0</b>	<b>0</b>			
<b>22</b>	<b>= Ergebnis der laufenden Verwaltungstätigkeit (= Zeilen 18 und 21)</b>	<b>33.501.287,89-</b>	<b>39.157.927-</b>	<b>37.485.088-</b>	<b>37.506.305-</b>	<b>37.523.796-</b>	<b>37.551.558-</b>			
23	+ Außerordentliche Erträge	0,00	0	0	0	0	0			
24	- Außerordentliche Aufwendungen	0,00	0	0	0	0	0			
<b>25</b>	<b>= Außerordentliches Ergebnis (=Zeilen 23 und 24)</b>	<b>0,00</b>	<b>0</b>	<b>0</b>	<b>0</b>	<b>0</b>	<b>0</b>			
<b>26</b>	<b>= Ergebnis vor Berücksichtigung der internen Leistungsbeziehung (=Zeilen 22 und 25)</b>	<b>33.501.287,89-</b>	<b>39.157.927-</b>	<b>37.485.088-</b>	<b>37.506.305-</b>	<b>37.523.796-</b>	<b>37.551.558-</b>			
27	+ Erträge aus internen Leistungsbeziehungen	0,00	0	0	0	0	0			
28	- Aufwendungen aus internen Leistungsbeziehungen	2.944.198,99	3.671.471	<b>4.457.971</b>	4.657.971	4.857.971	5.047.971			
<b>29</b>	<b>= Teilergebnis (= Zeilen 26, 27, 28)</b>	<b>36.445.486,88-</b>	<b>42.829.398-</b>	<b>41.943.059-</b>	<b>42.164.276-</b>	<b>42.381.767-</b>	<b>42.599.529-</b>			

**Erläuterungen zum Teilergebnisplan**

Zeile	
02	Der Planansatz beinhaltet größtenteils die Zuweisungen des Landschaftsverbandes Westfalen Lippe (LWL) zur Ausgleichsabgabe im Bereich der Hilfen bei Behinderung.
03	Der Ansatz umfasst zum einen Erstattungszahlungen durch Träger in der Krankenhilfe und zum anderen Einnahmen unterhaltspflichtiger Personen in der Hilfe bei Pflegebedürftigkeit. Im Bereich der Unterhaltsansprüche wird beim Unterhalt für Pflegebedürftige in Einrichtungen mit geringeren Erträgen durch eine verminderte Rückstandsbearbeitung gerechnet.
06	Der Ansatz umfasst Erstattungen im Bereich der Hilfen zur Gesundheit durch den LWL sowie Kostenerstattungen anderer Gemeinden im Bereich der Eingliederungshilfe.
15	<p>Der Planansatz für Transferaufwendungen setzt sich im Wesentlichen wie folgt zusammen:</p> <ul style="list-style-type: none"> <li>• Hilfen zur Gesundheit mit rd. 2,9 Mio. €, davon entfallen auf die ambulante Krankenhilfe rd. 1,9 Mio. € und auf die stationäre Krankenhilfe rd. 1,0 Mio. €. Aufgrund der Anpassung der Planung an die Vorjahre kam es wegen grundsätzlich rückläufiger Fallzahlen zu einer Minderung der Ansätze im Bereich der Krankenhilfe außerhalb von Einrichtungen und in Einrichtungen. Diese Ansätze sind stark einzelfallabhängig.</li> <li>• Hilfen bei Behinderungen mit rd. 2,7 Mio. €, davon entfallen rd. 2,1 Mio. € auf die Eingliederungshilfe</li> <li>• Hilfe bei Pflegebedürftigkeit mit rd. 30 Mio. €, davon entfallen auf die ambulanten Hilfen rd. 1 Mio. €, auf die stationären Hilfen rd. 13,4 Mio. €, auf die Betreuungsleistungen in Wohngemeinschaften für demenziell erkrankte Menschen rd. 2,5 Mio. €, auf den Investitionskostenzuschuss an ambulante Pflegedienste rd. 1,3 Mio. € und auf das Pflegewohngeld rd. 11,6 Mio. €</li> </ul>

## Produkt 310101 Hilfen zur Gesundheit

**Kurzbeschreibung**

Übernahme von Kosten im Krankheitsfall bei ambulanter und stationärer Behandlung für Personen, die dazu nicht in der Lage sind. Die Leistungen entsprechen denen der gesetzlichen Krankenversicherungen nach dem SGB V.

	Ergebnis	Ansatz		Planung		
	2018	2019	2020	2021	2022	2023
<b>Wirkungen/Leistungen (Kunde/Bürger)</b>						
- Fallzahlen Krankenhilfeempfänger	304 PRS	300 PRS				
<b>Ergebnis</b>						
Erträge	2.015.982	185.600	165.600	165.600	165.600	165.600
- Aufwendungen	3.143.569	4.709.249	3.111.023	3.112.685	3.114.365	3.116.059
<b>= Ordentliches Ergebnis</b>	<b>1.127.587-</b>	<b>4.523.649-</b>	<b>2.945.423-</b>	<b>2.947.085-</b>	<b>2.948.765-</b>	<b>2.950.459-</b>

## Produkt 310102 Hilfen bei Behinderung

**Kurzbeschreibung**

Leistungen bei Behinderung, wie ärztlich verordnete Maßnahmen und Hilfsmittel, heilpädagogische Maßnahmen, Hilfen zur angemessenen Schul- und Berufsausbildung, behindertengerechtes Wohnen, Fahrdienste, begleitende Hilfen nach dem SGB IX.

	Ergebnis	Ansatz		Planung		
	2018	2019	2020	2021	2022	2023
<b>Wirkungen/Leistungen (Kunde/Bürger)</b>						
- Beratung Alter, Behinderung, Pflege	3.849,0 ST	3.400,0 ST				
- Leistungen f. Menschen mit Behinderungen	2.013 PRS	2.000 PRS				
<b>Ergebnis</b>						
Erträge	580.464	467.533	468.533	449.533	449.533	449.533
- Aufwendungen	3.783.455	4.377.977	3.209.335	3.188.193	3.192.090	3.196.023
<b>= Ordentliches Ergebnis</b>	<b>3.202.991-</b>	<b>3.910.444-</b>	<b>2.740.802-</b>	<b>2.738.660-</b>	<b>2.742.557-</b>	<b>2.746.490-</b>

## Produkt 310103 Hilfen bei Pflegebedürftigkeit

## Kurzbeschreibung

Bereitstellen von Leistungen für Menschen, die wegen einer körperlichen, geistigen oder seelischen Krankheit oder Behinderung für die gewöhnlichen und regelmäßig wiederkehrenden Verrichtungen im Ablauf des täglichen Lebens in erheblichem oder höherem Maße der Hilfe bedürfen und diese Hilfe nicht durch andere, vorrangige Sozialleistungsträger erhalten. Die Leistungen werden innerhalb und außerhalb von Einrichtungen erbracht. Zum Leistungskatalog gehört auch stationäres Pflegewohnfeld.

	Ergebnis	Ansatz		Planung		
	2018	2019	2020	2021	2022	2023
<b>Wirkungen/Leistungen (Kunde/Bürger)</b>						
- Beratung Alter, Behinderung, Pflege	1.587,0 ST	1.500,0 ST				
- Hilfe-zur-Pflege-Empfänger, stationär	2.291 PRS	2.300 PRS				
- Hilfe-zur-Pflege-Empfänger, ambulant	286 PRS	430 PRS				
- Hilfe-zur-Pflege-Empfänger, gesamt	2.703 PRS					
- Hilfe-zur-Pflege-Empfänger, WG Demenz	126 PRS	115 PRS				
- WTG-Prüfquote		100,00 %				
<b>Prozesse (Geschäftsbetrieb)</b>						
- Zuschuss je HzP-Empfänger, stationär	11.043,56 EUR	13.234,00 EUR				
- Zuschuss je HzP-Empfänger, ambulant	7.950,47 EUR	5.966,00 EUR				
- BearbZeit Erstantr. HzP & PflWhG in Einr			90 TAG	90 TAG	90 TAG	90 TAG
- BearbZeit Erstantr. HzP außerh von Einr			90 TAG	90 TAG	90 TAG	90 TAG
<b>Ergebnis</b>						
Erträge	593.834	612.500	554.500	554.500	554.500	554.500
- Aufwendungen	29.764.544	31.336.334	32.353.363	32.375.060	32.386.974	32.409.109
<b>= Ordentliches Ergebnis</b>	<b>29.170.710-</b>	<b>30.723.834-</b>	<b>31.798.863-</b>	<b>31.820.560-</b>	<b>31.832.474-</b>	<b>31.854.609-</b>

## Summe 3101 - Hilfen zur Gesundheit, bei Behinderung und bei Pflegebedürftigkeit

	Ergebnis	Ansatz		Planung		
	2018	2019	2020	2021	2022	2023
<b>Ergebnis</b>						
Erträge	3.190.280	1.265.633	1.188.633	1.169.633	1.169.633	1.169.633
- Aufwendungen	36.691.568	40.423.560	38.673.721	38.675.938	38.693.429	38.721.191
<b>= Ordentliches Ergebnis</b>	<b>33.501.288-</b>	<b>39.157.927-</b>	<b>37.485.088-</b>	<b>37.506.305-</b>	<b>37.523.796-</b>	<b>37.551.558-</b>

Teilfinanzplan Ein- und Auszahlungsarten		Ergebnis (€)			Haushaltsansatz (€)	Verpfl.-Erm. (€)	Planung (€)		
		2018	2019	2020	2020	2021	2022	2023	
<b>Investitionstätigkeit</b>									
<b>Einzahlungen</b>									
01	aus Zuwendungen für Investitions- maßnahmen	0,00	21.000	<b>21.000</b>	<b>0</b>	21.000	21.000	21.000	
02	+ aus der Veräußerung von Sachanlagen	0,00	0	<b>0</b>	<b>0</b>	0	0	0	
03	+ aus der Veräußerung von Finanzanlagen	11.550,00	16.000	<b>16.000</b>	<b>0</b>	16.000	16.000	16.000	
04	+ aus Beiträgen und ähnlichen Entgelten	0,00	0	<b>0</b>	<b>0</b>	0	0	0	
05	+ Sonstige Investitionseinzahlungen	0,00	0	<b>0</b>	<b>0</b>	0	0	0	
<b>06</b>	<b>= Summe der investiven Einzahlungen</b>	<b>11.550,00</b>	<b>37.000</b>	<b>37.000</b>	<b>0</b>	<b>37.000</b>	<b>37.000</b>	<b>37.000</b>	
<b>Auszahlungen</b>									
07	für den Erwerb von Grundstücken und Gebäuden	0,00	0	<b>0</b>	<b>0</b>	0	0	0	
08	+ für Baumaßnahmen	0,00	0	<b>0</b>	<b>0</b>	0	0	0	
09	+ für den Erwerb von beweglichem Anlagevermögen	0,00	0	<b>0</b>	<b>0</b>	0	0	0	
10	+ für den Erwerb von Finanzanlagen	0,00	21.000	<b>21.000</b>	<b>0</b>	21.000	21.000	21.000	
11	+ von aktivierbaren Zuwendungen	0,00	16.000	<b>16.000</b>	<b>0</b>	16.000	16.000	16.000	
12	+ Sonstige Investitionsauszahlungen	0,00	0	<b>0</b>	<b>0</b>	0	0	0	
<b>13</b>	<b>= Summe der investiven Auszahlungen</b>	<b>0,00</b>	<b>37.000</b>	<b>37.000</b>	<b>0</b>	<b>37.000</b>	<b>37.000</b>	<b>37.000</b>	
<b>14</b>	<b>= Saldo Investitionstätigkeit (Einzahlungen ./ Auszahlungen)</b>	<b>11.550,00</b>	<b>0</b>	<b>0</b>	<b>0</b>	<b>0</b>	<b>0</b>	<b>0</b>	

Investitionsmaßnahmen	Ergebnis (€)	Haushaltsansatz (€)		Verpflicht.- ermächt. (€)	Planung (€)				bereitge- stellt bis inkl. 2019	Gesamt- ein- u. -aus- zahlungen
	2018	2019	2020	2020	2021	2022	2023	spätere Jahre		

**Investitionsmaßnahmen unterhalb der festgelegten Wertgrenze**

Einzahlung	11.550,00	37.000	<b>37.000</b>		37.000	37.000	37.000	37.000		
Auszahlung	0,00	37.000	<b>37.000</b>	<b>0</b>	37.000	37.000	37.000	37.000		
<b>Saldo (Einzahlungen ./. Auszahlungen)</b>	11.550,00	0	<b>0</b>		0	0	0	0		
<b>Gesamtsaldo</b>	11.550,00	0	<b>0</b>	<b>0</b>	0	0	0	0		

**Erläuterungen zu Investitionsmaßnahmen**Investitionsmaßnahmen unterhalb der festgelegten Wertgrenze

Maßnahmen in den Jahren	2020	2021	2022	2023
<u>Einzahlungen</u>				
Mittel des LWL/Integrationsamtes, die z. B. als Existenzgründerdarlehen für Schwerbehinderte gewährt werden	21.000	21.000	21.000	21.000
Rückzahlungen der Darlehen	16.000	16.000	16.000	16.000
<u>Auszahlungen</u>				
Gewährung von Darlehen zur Existenzgründung an schwerbehinderte Menschen aus der Zuweisung des LWL aus Mitteln der Ausgleichsabgabe	-21.000	-21.000	-21.000	-21.000
Weiterleitung der Darlehensrückzahlungen an den LWL	-16.000	-16.000	-16.000	-16.000
Summe Einzahlungen	37.000	37.000	37.000	37.000
Summe Auszahlungen	-37.000	-37.000	-37.000	-37.000
<b>Saldo</b>	<b>0</b>	<b>0</b>	<b>0</b>	<b>0</b>

**Haushaltsrechtlicher Vermerk**

Mehreinzahlungen bei der Finanzposition 681200 „Investitionszuweisungen von Gemeinden“ erhöhen die Auszahlungsermächtigung bei der Finanzposition 786880 „Gewährung von Ausleihungen“.

Ebenso führen Mindereinzahlungen zu einer Reduzierung der Auszahlungsermächtigung.



**Kurzbeschreibung**

Gewährung existenzsichernder Leistungen (Hilfe zum Lebensunterhalt und Grundsicherung im Alter und bei Erwerbsminderung)

Ausbildungsförderung nach Bundesausbildungsförderungsgesetz (BAföG) für Schüler

Finanzielle Versorgung, Krankenversicherung, Unterbringung von Geflüchteten

Kommunale Beschäftigungsförderung

Bekämpfung von Armut und sozialer Ausgrenzung (Hilfen nach dem SGB II)

Die Produktgruppe umfasst folgende Produkte:

310201 – Hilfen nach dem SGB XII

310203 – BaföG

310204 – Hilfen für Asylbewerber und Flüchtlinge

310206 – Projekte kommunale Beschäftigungsförderung

310207 – Hilfen nach dem SGB II

<b>Produkt</b>	<b>Mittelfristige Ziele für den Planungszeitraum 2020 bis 2023</b>	<b>Kurzfristige Ziele für das Planungsjahr 2020</b>	<b>Maßnahmen zur Erreichung der Ziele (ggfls. Kennzahlen)</b>
310201 – Hilfen nach dem SGB XII	Altersarmut, sozialer Ausgrenzung entgegenwirken	Optimierung des Beratungsangebots für Leistungen nach dem SGB XII	Ausbau der referatsübergreifenden Zusammenarbeit, Evaluation des Konzeptes „Beratung vor Ort“, Ausweitung (bei Bedarf) der „Beratung vor Ort“
310204 – Hilfen für Asylbewerber und Flüchtlinge	Kostenregulierung	Erhöhung Kostenerstattung nach dem Flüchtlingsaufnahmegesetz (FlüAG), Begrenzung auf notwendige Unterbringungsreserven	Positionierung in Gremien, Politik etc., Optimierung der Gemeinschaftsunterkünfte, Ausweitung der Unterbringung von Flüchtlingen in priv. Wohnraum
310206 – Projekte kommunaler Beschäftigungsförderung	Verstetigung und Steigerung der Arbeitsaufnahmen bei örtlichen Arbeitgebern	Implementierung kommunale Arbeitsmarktstrategie, Verstetigung der Berücksichtigung sozialer Belange in städtischen Vergabeverfahren	Entwicklung eines Motivationskonzeptes, Fortschreibung der kommunalen Arbeitsmarktstrategie
310207 – Hilfen nach dem SGB II	Unterstützung bei Eingliederung in Arbeit	Optimierung der Angebote zur Schuldenprävention und Schuldnerberatung	Weiterentwicklung des Konzeptes zur Schuldnerberatung
	<b>Risiken</b> ./.		

Teilergebnisplan Ertrags- und Aufwandsarten		Ergebnis (€)			Haushaltsansatz (€)			Planung (€)		
		2018	2019	2020	2021	2022	2023			
01	Steuern und ähnliche Abgaben	0,00	0	0	0	0	0			
02	+ Zuwendungen und allgemeine Umlagen	774.699,16	3.220.900	30.900	30.900	30.879	30.777			
03	+ Sonstige Transfererträge	1.603.721,64	1.314.500	1.274.000	1.224.000	1.174.000	1.124.000			
04	+ Öffentlich-rechtliche Leistungsentgelte	232.387,17	100.000	250.000	250.000	250.000	250.000			
05	+ Privatrechtliche Leistungsentgelte	4.800,00	4.800	4.800	4.800	4.800	4.800			
06	+ Kostenerstattungen und Kostenumlagen	88.490.221,65	98.221.600	97.895.580	97.919.000	98.088.700	99.140.700			
07	+ Sonstige ordentliche Erträge	3.074.213,58	172.500	172.500	167.500	167.500	167.500			
08	+ Aktivierte Eigenleistungen	0,00	0	0	0	0	0			
09	+/- Bestandsveränderungen	0,00	0	0	0	0	0			
<b>10</b>	<b>= Ordentliche Erträge</b>	<b>94.180.043,20</b>	<b>103.034.300</b>	<b>99.627.780</b>	<b>99.596.200</b>	<b>99.715.879</b>	<b>100.717.777</b>			
11	- Personalaufwendungen	6.185.755,13	5.980.635	5.251.923	5.299.573	5.347.696	5.396.301			
12	- Versorgungsaufwendungen	0,00	0	0	0	0	0			
13	- Aufwendungen für Sach- und Dienstleistungen	3.706.543,26	10.739.000	10.753.500	10.893.500	11.168.500	11.443.500			
14	- Bilanzielle Abschreibungen	266.425,83	126.883	272.747	272.747	272.727	272.452			
15	- Transferaufwendungen	161.858.627,69	172.119.600	167.565.200	167.349.600	167.198.600	168.008.600			
16	- Sonstige ordentliche Aufwendungen	2.342.565,71	1.457.300	1.184.800	1.178.700	1.173.600	1.168.600			
<b>17</b>	<b>= Ordentliche Aufwendungen</b>	<b>174.359.917,62</b>	<b>190.423.418</b>	<b>185.028.170</b>	<b>184.994.120</b>	<b>185.161.123</b>	<b>186.289.453</b>			
<b>18</b>	<b>= Ordentliches Ergebnis (= Zeilen 10 und 17)</b>	<b>80.179.874,42-</b>	<b>87.389.118-</b>	<b>85.400.391-</b>	<b>85.397.921-</b>	<b>85.445.244-</b>	<b>85.571.677-</b>			
19	+ Finanzerträge	0,00	0	0	0	0	0			
20	- Zinsen und sonstige Finanzaufwendungen	0,00	0	0	0	0	0			
<b>21</b>	<b>= Finanzergebnis (= Zeilen 19 und 20)</b>	<b>0,00</b>	<b>0</b>	<b>0</b>	<b>0</b>	<b>0</b>	<b>0</b>			
<b>22</b>	<b>= Ergebnis der laufenden Verwaltungstätigkeit (= Zeilen 18 und 21)</b>	<b>80.179.874,42-</b>	<b>87.389.118-</b>	<b>85.400.391-</b>	<b>85.397.921-</b>	<b>85.445.244-</b>	<b>85.571.677-</b>			
23	+ Außerordentliche Erträge	0,00	0	0	0	0	0			
24	- Außerordentliche Aufwendungen	0,00	0	0	0	0	0			
<b>25</b>	<b>= Außerordentliches Ergebnis (=Zeilen 23 und 24)</b>	<b>0,00</b>	<b>0</b>	<b>0</b>	<b>0</b>	<b>0</b>	<b>0</b>			
<b>26</b>	<b>= Ergebnis vor Berücksichtigung der internen Leistungsbeziehung (=Zeilen 22 und 25)</b>	<b>80.179.874,42-</b>	<b>87.389.118-</b>	<b>85.400.391-</b>	<b>85.397.921-</b>	<b>85.445.244-</b>	<b>85.571.677-</b>			
27	+ Erträge aus internen Leistungsbeziehungen	0,00	0	0	0	0	0			
28	- Aufwendungen aus internen Leistungsbeziehungen	6.149.635,58	6.360.076	357.876	357.876	357.876	357.876			
<b>29</b>	<b>= Teilergebnis (= Zeilen 26, 27, 28)</b>	<b>86.329.510,00-</b>	<b>93.749.194-</b>	<b>85.758.267-</b>	<b>85.755.797-</b>	<b>85.803.120-</b>	<b>85.929.553-</b>			

**Erläuterungen zum Teilergebnisplan**

Zeile	
02	Mit dem Abschluss der Projekte „Integration Langzeitarbeitsloser“ und BIWAQ geht ein im Vergleich zum Vorjahr geringerer Ansatz der Zuweisungserträge einher.
03	<p>Hier ist der Ersatz von Leistungen, z. B. von Sozialleistungsträgern und Unterhaltsansprüchen, abgebildet. Es entfallen auf den Bereich</p> <ul style="list-style-type: none"> <li>• der Hilfe zum Lebensunterhalt <span style="float: right;">rd. 0,20 Mio. €</span></li> <li>• der Grundsicherung im Alter <span style="float: right;">rd. 0,20 Mio. €</span></li> <li>• des Unterhaltsvorschussgesetzes <span style="float: right;">rd. 0,75 Mio. €</span></li> <li>• der Hilfen für Flüchtlinge <span style="float: right;">rd. 0,12 Mio. €</span></li> </ul>
04	Es handelt sich um die Benutzungsgebühren im Bereich der Hilfen für Flüchtlinge. Eine erhöhte Auslastung der Unterkünfte lässt steigende Gebühreneinzahlungen erwarten.
06	<p>Der Ansatz umfasst überwiegend Erstattungen des Bundes:</p> <ul style="list-style-type: none"> <li>• An den Kosten der Unterkunft, einschließlich Heizkosten, nach dem SGB II (KdU) beteiligt sich der Bund in 2020 voraussichtlich mit rd. 56,1 Mio. € (ohne Zuwanderung aus Südosteuropa – s. u.). Neben der Beteiligung an den reinen KdU (rd. 29,2 Mio. €) entfallen <ul style="list-style-type: none"> <li>○ rd. 6 Mio. € auf die Entlastungen zum Bildungs- und Teilhabepaket</li> <li>○ rd. 11,9 Mio. € auf die Entlastung zur Eingliederungshilfe (5-Mrd.-Paket des Bundes), die anteilig an die KdU gekoppelt ist (und an die Umsatzsteuer)</li> <li>○ rd. 9 Mio. € auf die angenommene, weitere vollumfängliche Erstattung der Ausgaben für KdU für anerkannte Flüchtlinge</li> </ul> </li> <li>• Für die Folgekosten der Zuwanderung aus Südosteuropa im Bereich der KdU nach dem SGB II wird eine Bundesbeteiligung von rd. 2 Mio. € erwartet. Davon entfallen rd. 1,7 Mio. € auf die Erstattungen zu den KdU sowie rd. 0,3 Mio. € auf die Entlastungen zum Bildungs- und Teilhabepaket.</li> <li>• Die Aufwendungen zur Grundsicherung im Alter werden zu 100% durch den Bund refinanziert, dies entspricht rd. 29 Mio. €. Bedingt durch einen geringeren Fallzahlenanstieg aufgrund von parallelen Rechtsanpassungen (z. B. Mütterrente, Wohngeldanpassungen) fallen neben den Aufwendungen auch die Erstattungen des Bundes geringer aus.</li> <li>• Auf den Bereich der Hilfen für Flüchtlinge entfallen rd. 10,3 Mio. €. Der Planwert basiert auf der Erwartung, dass das Land die aktuelle Höhe der Pro-Kopf-Pauschale von mtl. 866 € auf zumindest mtl. 900 € anheben wird. Neben dem Personenkreis der Asylbewerber wird auch der Personenkreis der geduldeten Flüchtlinge in die Kostenerstattungserwartung mit einbezogen.</li> </ul>
07	Der Ansatz umfasst hauptsächlich Rückerstattungen aus Betriebskostenabrechnungen im Rahmen der Bereitstellung von Flüchtlingsunterbringungen.

<b>13</b>	Der Haushaltsansatz umfasst überwiegend: <ul style="list-style-type: none"> <li>• den kommunalen Finanzierungsanteil an den Sach- und Personalkosten des IAG mit</li> <li>• die Abführung des Anteils am Unterhaltsrückgriff nach dem UVG</li> <li>• die Aufwendungen für die Unterbringung von Flüchtlingen in Gemeinschaftsunterkünften und Wohnungen</li> </ul>	rd. 7,3 Mio. € rd. 0,4 Mio. € rd. 2,9 Mio. €
<b>14</b>	Die Ansätze wurden aufgrund der zum Haushaltsentwurf 2020 veranschlagten Investitionen gebildet. Hinzu kommen von der Anlagevermögensrechnung die Werte der bereits aktivierten Maßnahmen.	
<b>15</b>	Die Transferaufwendungen sinken in Folge der geringen Anzahl an Neufällen in den Bereichen des SGB II und der Hilfen für Flüchtlinge. Der Planansatz umfasst im Wesentlichen: <ul style="list-style-type: none"> <li>• im SGB II mit rd. 110,2 Mio. € (ohne Zuwanderung aus Südosteuropa – s. u.), davon entfallen auf             <ul style="list-style-type: none"> <li>○ die Kosten der Unterkunft incl. Heizkosten</li> <li>○ die einmaligen Leistungen wie z. B. Erstaussstattung einer Wohnung</li> <li>○ die Eingliederungsleistungen wie z. B. Schuldnerberatung</li> </ul> </li> <li>• im Bereich der Zuwanderung aus Südosteuropa mit rd. 6,4 Mio. €, davon entfallen auf             <ul style="list-style-type: none"> <li>○ die Kosten der Unterkunft incl. Heizkosten nach dem SGB II</li> <li>○ die einmaligen Leistungen nach dem SGB II</li> </ul> </li> <li>• im SGB XII mit rd. 33,3 Mio. €, davon entfallen auf             <ul style="list-style-type: none"> <li>○ die Hilfe zum Lebensunterhalt</li> <li>○ die Grundsicherung im Alter</li> </ul> </li> <li>• im Bereich der Hilfen für Flüchtlinge mit rd. 16,1 Mio. €, davon entfallen auf             <ul style="list-style-type: none"> <li>○ die laufenden und einmaligen Leistungen</li> <li>○ die Krankenhilfekosten</li> <li>○ die Sozialarbeit und Hausbetreuung</li> </ul> </li> <li>• im Bereich der kommunalen Beschäftigungsförderung</li> </ul>	rd. 105,7 Mio. € rd. 2,5 Mio. € rd. 2,0 Mio. €  rd. 6,3 Mio. € rd. 0,1 Mio. €  rd. 3,8 Mio. € rd. 29,6 Mio. €  rd. 10,0 Mio. € rd. 5,0 Mio. € rd. 1,0 Mio. €  rd. 1,6 Mio. €
<b>16</b>	Der Großteil des Ansatzes entfällt auf <ul style="list-style-type: none"> <li>• Miet- und Betriebskostenzahlungen im Bereich der Hilfen für Flüchtlinge</li> <li>• Wertkorrekturen von Forderungen im SGB XII</li> </ul> <p>Durch den vereinzelt Abbau bereitgestellter Unterkünfte für Flüchtlinge werden reduzierte Miet- und Betriebskosten erwartet.</p>	rd. 1,0 Mio. € rd. 0,1 Mio. €

**Hilfen bei Einkommensdefiziten und Unterstützungsleistungen PÜ**

	Ergebnis	Ansatz		Planung		
	2018	2019	2020	2021	2022	2023
<b>Ergebnis</b>						
Erträge	0	0	0	0	0	0
- Aufwendungen	145	145	105	105	105	105
<b>= Ordentliches Ergebnis</b>	<b>145-</b>	<b>145-</b>	<b>105-</b>	<b>105-</b>	<b>105-</b>	<b>105-</b>

**Produkt 310201 Hilfen nach SGB XII****Kurzbeschreibung**

Beratung, Unterstützung und Betreuung von Leistungsberechtigten, die ihren Lebensunterhalt nicht aus eigenem Einkommen und Vermögen sicherstellen können. Es soll das Führen eines Lebens ermöglicht werden, das der Würde des Menschen entspricht. Die Hilfestellung erfolgt überwiegend im Bereich der Grundsicherung im Alter.

	Ergebnis	Ansatz		Planung		
	2018	2019	2020	2021	2022	2023
<b>Prozesse (Geschäftsbetrieb)</b>						
- Fallzahlen SGB XII	6.622,0 ST	6.800,0 ST				
- BearbZeit Erstantr. GruSi im Alter			90 TAG	90 TAG	90 TAG	90 TAG
<b>Ergebnis</b>						
Erträge	29.196.657	32.129.324	30.546.324	30.491.324	30.441.303	30.391.201
- Aufwendungen	35.253.956	38.649.294	36.975.105	36.870.642	36.867.422	36.864.389
<b>= Ordentliches Ergebnis</b>	<b>6.057.299-</b>	<b>6.519.970-</b>	<b>6.428.781-</b>	<b>6.379.318-</b>	<b>6.426.119-</b>	<b>6.473.188-</b>

## Produkt 310203 BaföG

## Kurzbeschreibung

Beratung und Antragsentscheidung über BaföG- und AFBG-Leistungen.

	Ergebnis	Ansatz		Planung		
	2018	2019	2020	2021	2022	2023
<b>Wirkungen/Leistungen (Kunde/Bürger)</b>						
- Fallzahlen Anträge nach BaföG	2.008,0 ST	2.300,0 ST				
<b>Prozesse (Geschäftsbetrieb)</b>						
- BearbZeit Erstantr. BAföG			90 TAG	90 TAG	90 TAG	90 TAG
<b>Ergebnis</b>						
Erträge	122-	544	544	544	544	544
- Aufwendungen	254.676	237.214	160.710	162.039	163.381	164.737
<b>= Ordentliches Ergebnis</b>	<b>254.798-</b>	<b>236.670-</b>	<b>160.166-</b>	<b>161.495-</b>	<b>162.837-</b>	<b>164.193-</b>

## Produkt 310204 Hilfen für Asylbewerber und Flüchtlinge

## Kurzbeschreibung

Leistungen an Flüchtlinge nach dem Asylbewerberleistungsgesetz.

	Ergebnis	Ansatz		Planung		
	2018	2019	2020	2021	2022	2023
<b>Wirkungen/Leistungen (Kunde/Bürger)</b>						
- Personen in Unterkünften	491 PRS	500 PRS				
- Leistungsempfänger nach dem AsylbLG	1.629 PRS	1.500 PRS				
- Kapazitäten in Flüchtlingsunterkünften	979 PRS	900 PRS				
- Auslastung Gemeinschaftsunterkünfte			80,00 %	80,00 %	80,00 %	80,00 %
- Anzahl Auszugsberechtigter in GU			200 PRS	200 PRS	200 PRS	200 PRS
- Erfüllungsquote FlüAG			80,00 %	80,00 %	80,00 %	80,00 %
<b>Ergebnis</b>						
Erträge	10.943.245	10.039.406	10.904.586	9.949.006	9.186.706	9.186.706
- Aufwendungen	22.138.406	20.486.873	22.213.890	21.210.973	20.347.834	20.365.801
<b>= Ordentliches Ergebnis</b>	<b>11.195.161-</b>	<b>10.447.467-</b>	<b>11.309.304-</b>	<b>11.261.967-</b>	<b>11.161.128-</b>	<b>11.179.095-</b>

## Produkt 310205 Hilfen für Spätaussiedler und jüdische Zuwanderer

## Kurzbeschreibung

Gewährung einmaliger Sachleistungen an Spätaussiedler und jüdische Emigranten in Übergangsheimen.

	Ergebnis	Ansatz			Planung		
	2018	2019	2020	2021	2022	2023	
<b>Ergebnis</b>							
Erträge	57	26	26	26	26	26	
- Aufwendungen	353	11.713	322	322	322	322	
<b>= Ordentliches Ergebnis</b>	<b>296-</b>	<b>11.687-</b>	<b>296-</b>	<b>296-</b>	<b>296-</b>	<b>296-</b>	

## Produkt 310206 Projekte kommunale Beschäftigungsförderung

## Kurzbeschreibung

Erhöhung der Erwerbsquote, Verringerung der Arbeitslosigkeit und Vermeidung sozialer Ausgrenzung.

	Ergebnis	Ansatz			Planung		
	2018	2019	2020	2021	2022	2023	
<b>Wirkungen/Leistungen (Kunde/Bürger)</b>							
- Personen mit kom. Beschäftigungszuschuss	133 PRS	250 PRS					
- Begleitung von Maßnahmen	10,0 ST						
- Außenarbeitspl. WfbM-Beschäftigte			20 PRS	20 PRS	20 PRS	20 PRS	
<b>Ergebnis</b>							
Erträge	639.869	3.190.000	0	0	0	0	
- Aufwendungen	1.074.468	5.408.178	1.785.037	1.787.038	1.789.058	1.791.098	
<b>= Ordentliches Ergebnis</b>	<b>434.599-</b>	<b>2.218.178-</b>	<b>1.785.037-</b>	<b>1.787.038-</b>	<b>1.789.058-</b>	<b>1.791.098-</b>	



## Produkt 310207 Hilfen nach dem SGB II

## Kurzbeschreibung

Finanzwirtschaftliche Abwicklung der kommunalen SGB II Leistungen wie Kosten der Unterkunft incl. Heizkosten, einmalige Leistungen und Eingliederungsleistungen gem. § 16 a SGB II. Die unmittelbare Hilfestellung an die Leistungsberechtigten erfolgt im IAG.

	Ergebnis	Ansatz		Planung		
	2018	2019	2020	2021	2022	2023
<b>Wirkungen/Leistungen (Kunde/Bürger)</b>						
- Fallzahlen Schuldnerberatung	1.416,0 ST	1.500,0 ST				
- Fallzahlen psy.-soz. Beratung	1.219,0 ST	1.500,0 ST				
- Wartezeit Beginn Schuldnerberatung	3 WCH	3 WCH				
- Wartezeit Beginn psy.-soz. Beratung	1 WCH	1 WCH				
<b>Prozesse (Geschäftsbetrieb)</b>						
- Zuschuss Schuldnerberatung	970.050,00 EUR	1.367.000,00 EUR				
- Fallzahlen SGB II	23.773,0 ST	24.880,0 ST				
<b>Ergebnis</b>						
Erträge	53.400.338	57.675.000	58.176.300	59.155.300	60.087.300	61.139.300
- Aufwendungen	115.637.914	125.630.000	123.893.000	124.963.000	125.993.000	127.103.000
<b>= Ordentliches Ergebnis</b>	<b>62.237.576-</b>	<b>67.955.000-</b>	<b>65.716.700-</b>	<b>65.807.700-</b>	<b>65.905.700-</b>	<b>65.963.700-</b>

## Summe 3102 - Hilfen bei Einkommensdefiziten und Unterstützungsleistungen

	Ergebnis	Ansatz		Planung		
	2018	2019	2020	2021	2022	2023
<b>Ergebnis</b>						
Erträge	94.180.043	103.034.300	99.627.780	99.596.200	99.715.879	100.717.777
- Aufwendungen	174.359.918	190.423.418	185.028.170	184.994.120	185.161.123	186.289.453
<b>= Ordentliches Ergebnis</b>	<b>80.179.874-</b>	<b>87.389.118-</b>	<b>85.400.391-</b>	<b>85.397.921-</b>	<b>85.445.244-</b>	<b>85.571.677-</b>

Teilfinanzplan Ein- und Auszahlungsarten		Ergebnis (€)		Haushaltsansatz (€)		Verpfl.-Erm. (€)	Planung (€)		
		2018	2019	2020	2020		2021	2022	2023
<b>Investitionstätigkeit</b>									
<b>Einzahlungen</b>									
01	aus Zuwendungen für Investitionsmaßnahmen	383.300,00	1.600	0	0	0	0	0	0
02	+ aus der Veräußerung von Sachanlagen	0,00	0	0	0	0	0	0	0
03	+ aus der Veräußerung von Finanzanlagen	0,00	0	0	0	0	0	0	0
04	+ aus Beiträgen und ähnlichen Entgelten	0,00	0	0	0	0	0	0	0
05	+ Sonstige Investitionseinzahlungen	0,00	0	0	0	0	0	0	0
<b>06</b>	<b>= Summe der investiven Einzahlungen</b>	<b>383.300,00</b>	<b>1.600</b>	<b>0</b>	<b>0</b>	<b>0</b>	<b>0</b>	<b>0</b>	<b>0</b>
<b>Auszahlungen</b>									
07	für den Erwerb von Grundstücken und Gebäuden	0,00	0	0	0	0	0	0	0
08	+ für Baumaßnahmen	289.033,42	0	0	0	0	0	0	0
09	+ für den Erwerb von beweglichem Anlagevermögen	7.300,64	17.000	16.000	0	16.000	16.000	16.000	16.000
10	+ für den Erwerb von Finanzanlagen	0,00	0	0	0	0	0	0	0
11	+ von aktivierbaren Zuwendungen	0,00	0	0	0	0	0	0	0
12	+ Sonstige Investitionsauszahlungen	0,00	0	0	0	0	0	0	0
<b>13</b>	<b>= Summe der investiven Auszahlungen</b>	<b>296.334,06</b>	<b>17.000</b>	<b>16.000</b>	<b>0</b>	<b>16.000</b>	<b>16.000</b>	<b>16.000</b>	<b>16.000</b>
<b>14</b>	<b>= Saldo Investitionstätigkeit (Einzahlungen ./ Auszahlungen)</b>	<b>86.965,94</b>	<b>15.400-</b>	<b>16.000-</b>	<b>0</b>	<b>16.000-</b>	<b>16.000-</b>	<b>16.000-</b>	<b>16.000-</b>

Investitionsmaßnahmen	Ergebnis (€)	Haushaltsansatz (€)		Verpflicht.- ermächt. (€)	Planung (€)				bereitge- stellt bis inkl. 2019	Gesamt- ein- u. -aus- zahlungen
	2018	2019	2020		2020	2021	2022	2023		
<b>Investitionsmaßnahmen oberhalb der festgelegten Wertgrenze</b>										
<b>50003102045001 Hers. Außenan. Flüchtlingsq. Adenauera.</b>										
Einzahlung aus Zuwendungen für Investitionsmaßnahmen	382.500,00	0	0		0	0	0	0		
Auszahlung für Baumaßnahmen	289.033,42	0	0	0	0	0	0	0		
<b>Saldo Maßnahme (Einzahlungen ./. Auszahlungen)</b>	93.466,58	0	0		0	0	0	0		
<b>Investitionsmaßnahmen unterhalb der festgelegten Wertgrenze</b>										
Einzahlung	800,00	1.600	0		0	0	0	0		
Auszahlung	7.300,64	17.000	16.000	0	16.000	16.000	16.000	16.000		
<b>Saldo (Einzahlungen ./. Auszahlungen)</b>	6.500,64-	15.400-	16.000-		16.000-	16.000-	16.000-	16.000-		
<b>Gesamtsaldo</b>	86.965,94	15.400-	16.000-	0	16.000-	16.000-	16.000-	16.000-		

**Erläuterungen zu Investitionsmaßnahmen**Investitionsmaßnahmen unterhalb der festgelegten Wertgrenze

Maßnahmen in den Jahren	2020	2021	2022	2023
<u>Auszahlungen</u>				
Ausstattung der Gemeinschaftsunterkünfte für Flüchtlinge	-15.000	-15.000	-15.000	-15.000
Anschaffung von Gegenständen, die im Rahmen von Projekten benötigt werden	-1.000	-1.000	-1.000	-1.000
<b>Summe Auszahlungen</b>	<b>-16.000</b>	<b>-16.000</b>	<b>-16.000</b>	<b>-16.000</b>

**Kurzbeschreibung**

Förderung der Seniorenarbeit

Weiterentwicklung des Inklusionsprozesses

Beratung und Entscheidung über Schwerbehindertenangelegenheiten

Beratung und Unterstützung von Rentenantragstellern

Die Produktgruppe umfasst folgende Produkte:

310301 – Behinderten- und Seniorenarbeit

310303 – Behinderungsnachweise

310304 – Sozialversicherungsangelegenheiten

<b>Produkt</b>	<b>Mittelfristige Ziele für den Planungszeitraum 2020 bis 2023</b>	<b>Kurzfristige Ziele für das Planungsjahr 2020</b>	<b>Maßnahmen zur Erreichung der Ziele (ggfls. Kennzahlen)</b>
310301 – Behinderten- und Seniorenarbeit	Entwicklung der Stadtquartiere, Prävention von Pflegebedürftigkeit, Empowerment, Verbesserung von Teilhabechancen	Ausbau der Engagementmöglichkeiten	Umsetzung des Aktionsplans Inklusion, Umsetzung des Seniorenmasterplans
310303 – Behinderungsnachweise	Optimierung der Organisations- und Bearbeitungsprozesse	Anpassung der Laufzeiten an den Landesdurchschnitt, Stabilisierung der Feststellungsquote im Vergleich zum Landesdurchschnitt	Verbesserung der Sachverhaltsaufklärung

	<b>Risiken</b> ./.
--	-----------------------

Teilergebnisplan Ertrags- und Aufwandsarten		Ergebnis (€)			Haushaltsansatz (€)			Planung (€)		
		2018	2019	2020	2021	2022	2023			
01	Steuern und ähnliche Abgaben	0,00	0	0	0	0	0			
02	+ Zuwendungen und allgemeine Umlagen	31.656,32	628	628	628	628	628			
03	+ Sonstige Transfererträge	0,00	0	0	0	0	0			
04	+ Öffentlich-rechtliche Leistungsentgelte	0,00	0	0	0	0	0			
05	+ Privatrechtliche Leistungsentgelte	2.510,00	2.500	2.500	2.500	2.500	2.500			
06	+ Kostenerstattungen und Kostenumlagen	2.472.898,85	2.470.000	2.470.000	2.470.000	2.470.000	2.470.000			
07	+ Sonstige ordentliche Erträge	2.236,59	6.000	0	0	0	0			
08	+ Aktivierte Eigenleistungen	0,00	0	0	0	0	0			
09	+/- Bestandsveränderungen	0,00	0	0	0	0	0			
<b>10</b>	<b>= Ordentliche Erträge</b>	<b>2.509.301,76</b>	<b>2.479.128</b>	<b>2.473.128</b>	<b>2.473.128</b>	<b>2.473.128</b>	<b>2.473.128</b>			
11	- Personalaufwendungen	2.356.460,82	2.088.521	2.391.153	2.412.276	2.433.614	2.455.158			
12	- Versorgungsaufwendungen	0,00	0	0	0	0	0			
13	- Aufwendungen für Sach- und Dienstleistungen	144.257,09	186.000	188.000	188.000	188.000	188.000			
14	- Bilanzielle Abschreibungen	5.865,49	6.024	7.595	7.595	7.595	7.595			
15	- Transferaufwendungen	478.448,96	495.600	565.000	565.000	565.000	565.000			
16	- Sonstige ordentliche Aufwendungen	1.353.116,86	1.638.500	1.552.500	1.546.500	1.552.500	1.546.500			
<b>17</b>	<b>= Ordentliche Aufwendungen</b>	<b>4.338.149,22</b>	<b>4.414.645</b>	<b>4.704.248</b>	<b>4.719.371</b>	<b>4.746.709</b>	<b>4.762.253</b>			
<b>18</b>	<b>= Ordentliches Ergebnis (= Zeilen 10 und 17)</b>	<b>1.828.847,46-</b>	<b>1.935.516-</b>	<b>2.231.120-</b>	<b>2.246.243-</b>	<b>2.273.581-</b>	<b>2.289.125-</b>			
19	+ Finanzerträge	0,00	0	0	0	0	0			
20	- Zinsen und sonstige Finanzaufwendungen	0,00	0	0	0	0	0			
<b>21</b>	<b>= Finanzergebnis (= Zeilen 19 und 20)</b>	<b>0,00</b>	<b>0</b>	<b>0</b>	<b>0</b>	<b>0</b>	<b>0</b>			
<b>22</b>	<b>= Ergebnis der laufenden Verwaltungstätigkeit (= Zeilen 18 und 21)</b>	<b>1.828.847,46-</b>	<b>1.935.516-</b>	<b>2.231.120-</b>	<b>2.246.243-</b>	<b>2.273.581-</b>	<b>2.289.125-</b>			
23	+ Außerordentliche Erträge	0,00	0	0	0	0	0			
24	- Außerordentliche Aufwendungen	0,00	0	0	0	0	0			
<b>25</b>	<b>= Außerordentliches Ergebnis (=Zeilen 23 und 24)</b>	<b>0,00</b>	<b>0</b>	<b>0</b>	<b>0</b>	<b>0</b>	<b>0</b>			
<b>26</b>	<b>= Ergebnis vor Berücksichtigung der internen Leistungsbeziehung (=Zeilen 22 und 25)</b>	<b>1.828.847,46-</b>	<b>1.935.516-</b>	<b>2.231.120-</b>	<b>2.246.243-</b>	<b>2.273.581-</b>	<b>2.289.125-</b>			
27	+ Erträge aus internen Leistungsbeziehungen	0,00	0	0	0	0	0			
28	- Aufwendungen aus internen Leistungsbeziehungen	130.729,00	130.729	130.729	130.729	130.729	130.729			
<b>29</b>	<b>= Teilergebnis (= Zeilen 26, 27, 28)</b>	<b>1.959.576,46-</b>	<b>2.066.245-</b>	<b>2.361.849-</b>	<b>2.376.972-</b>	<b>2.404.310-</b>	<b>2.419.854-</b>			

**Erläuterungen zum Teilergebnisplan**

<b>Zeile</b>	
<b>06</b>	Bei dem Ansatz handelt es sich um die Zuweisungen des Landes und der Verbundkommunen Herne und Bottrop zu den Beweiserhebungskosten (Kosten der ärztlichen Untersuchung hinsichtlich des Grades der Behinderung) und dem Belastungsausgleich (Sach- und Personalkosten) im Bereich der Behinderungsnachweise.
<b>13</b>	Der Haushaltsansatz stammt größtenteils aus dem Bereich der Behinderungsnachweise. Es handelt sich um Prozess- und Gerichtskosten sowie die Kosten der Vorverfahren wie z. B. Widerspruchsverfahren.
<b>15</b>	Hier sind die Zuweisungen in der Seniorenarbeit abgebildet. Steigende Kosten für die vier Infocenter sind auf erhöhte Personalaufwendungen (Tariferhöhungen) zurückzuführen.
<b>16</b>	Mit rd. 1,45 Mio. € entfällt der größte Anteil des Planansatzes auf die Beweiserhebungskosten im Bereich der Behinderungsnachweise.

**Erläuterungen zu Abweichungen bei Kennzahlen**Produkt 310303 - Behinderungsnachweise

Die ergriffenen personalwirtschaftlichen Maßnahmen verringern die Laufzeiten der Erst- und Änderungsanträge.



**Produkt 310301 Behinderten- und Seniorenarbeit****Kurzbeschreibung**

Netzwerkmanagement zur Durchsetzung des Leitbildes einer generationensolidarischen und barrierefreien Stadt. Hilfen nach den einschlägigen Sozialgesetzen, Verbesserung der Lebenssituation behinderter Menschen und Senioren, Förderung von Maßnahmen, Fachberatung innerhalb und außerhalb der Stadtverwaltung.  
Regelmäßige Prüfung stationärer Einrichtungen. Maßnahmen der offenen Altenhilfe; trägerunabhängige Beratung in Seniorenangelegenheiten, zum Wohnen, zur Pflege und zu Demenz. Förderung ambulanter und teilstationärer Pflegedienste/-einrichtungen.

	Ergebnis	Ansatz		Planung		
	2018	2019	2020	2021	2022	2023
<b>Strukturzahlen</b>						
- Anzahl der Quartiersnetze	8,0 ST	8,0 ST				
<b>Wirkungen/Leistungen (Kunde/Bürger)</b>						
- Seniorenvertreter/innen in 40 REGE-Bez.	100 PRS	105 PRS				
- Kontakte Senioren-Beratung			15.000,0 ST	15.000,0 ST	15.000,0 ST	15.000,0 ST
<b>Prozesse (Geschäftsbetrieb)</b>						
- Netzwerkkontakte	28.010,0 ST					
<b>Ergebnis</b>						
Erträge	35.981	8.707	2.707	2.707	2.707	2.707
- Aufwendungen	1.351.723	1.289.297	1.403.515	1.404.221	1.416.998	1.417.840
<b>= Ordentliches Ergebnis</b>	<b>1.315.742-</b>	<b>1.280.590-</b>	<b>1.400.808-</b>	<b>1.401.514-</b>	<b>1.414.291-</b>	<b>1.415.133-</b>

**Produkt 310303 Behinderungsnachweise****Kurzbeschreibung**

Antragsentscheidung über das Vorliegen einer Behinderung, den Grad der Behinderung und weiterer gesundheitlicher Merkmale für die Inanspruchnahme von Nachteilsausgleichen sowie die in diesem Sachzusammenhang notwendigen Beratungen.

	Ergebnis	Ansatz		Planung		
	2018	2019	2020	2021	2022	2023
<b>Wirkungen/Leistungen (Kunde/Bürger)</b>						
- Erstanträge	6.311,0 ST	6.400,0 ST				
- Änderungsanträge	8.690,0 ST	9.000,0 ST				

## Produkt 310303 Behinderungsnachweise

	Ergebnis	Ansatz		Planung		
	2018	2019	2020	2021	2022	2023
<b>Prozesse (Geschäftsbetrieb)</b>						
- Feststellungsquoten Änderungsanträge	16,16 %	16,00 %	16,00 %	16,00 %	16,00 %	16,00 %
- Feststellungsquoten Erstanträge	44,67 %	45,00 %	45,00 %	45,00 %	45,00 %	45,00 %
- Klagen	541,0 ST					
- Laufzeiten Änderungsanträge	5,42 MON	5,50 MON	5,00 MON	5,00 MON	5,00 MON	5,00 MON
- Laufzeiten Erstanträge	5,83 MON	5,50 MON	4,00 MON	4,00 MON	4,00 MON	4,00 MON
- Nachuntersuchungen	3.879,0 ST					
- Widersprüche	3.074,0 ST					
- Berufungen	14,0 ST					
<b>Ergebnis</b>						
Erträge	2.473.320	2.470.422	2.470.422	2.470.422	2.470.422	2.470.422
- Aufwendungen	2.869.318	2.985.876	3.150.167	3.163.334	3.176.629	3.190.058
<b>= Ordentliches Ergebnis</b>	<b>395.998-</b>	<b>515.455-</b>	<b>679.746-</b>	<b>692.913-</b>	<b>706.208-</b>	<b>719.637-</b>

## Produkt 310304 Sozialversicherungsangelegenheiten

## Kurzbeschreibung

Unterstützung bei der rechtlichen und vollständigen Geltendmachung von Ansprüchen gegenüber Sozialversicherungsträgern, im Wesentlichen aus der Rentenversicherung. Verfolgung von Ordnungswidrigkeiten nach SGB XI.

	Ergebnis	Ansatz		Planung		
	2018	2019	2020	2021	2022	2023
<b>Ergebnis</b>						
Erträge	0	0	0	0	0	0
- Aufwendungen	117.108	139.471	150.566	151.816	153.082	154.355
<b>= Ordentliches Ergebnis</b>	<b>117.108-</b>	<b>139.471-</b>	<b>150.566-</b>	<b>151.816-</b>	<b>153.082-</b>	<b>154.355-</b>

Summe 3103 - Unterst. v. Seniorinnen/Senioren u. Menschen mit Behinderungen

	Ergebnis	Ansatz			Planung	
	2018	2019	2020	2021	2022	2023
<b>Ergebnis</b>						
Erträge	2.509.302	2.479.128	2.473.128	2.473.128	2.473.128	2.473.128
- Aufwendungen	4.338.149	4.414.645	4.704.248	4.719.371	4.746.709	4.762.253
<b>= Ordentliches Ergebnis</b>	<b>1.828.847-</b>	<b>1.935.516-</b>	<b>2.231.120-</b>	<b>2.246.243-</b>	<b>2.273.581-</b>	<b>2.289.125-</b>

Teilfinanzplan Ein- und Auszahlungsarten		Ergebnis (€)	Haushaltsansatz (€)		Verpfl.-Erm. (€)	Planung (€)		
		2018	2019	2020	2020	2021	2022	2023
<b>Investitionstätigkeit</b>								
<b>Einzahlungen</b>								
01	aus Zuwendungen für Investitions- maßnahmen	0,00	0	0	0	0	0	0
02	+ aus der Veräußerung von Sachanlagen	0,00	0	0	0	0	0	0
03	+ aus der Veräußerung von Finanzanlagen	0,00	0	0	0	0	0	0
04	+ aus Beiträgen und ähnlichen Entgelten	0,00	0	0	0	0	0	0
05	+ Sonstige Investitionseinzahlungen	0,00	0	0	0	0	0	0
<b>06</b>	<b>= Summe der investiven Einzahlungen</b>	<b>0,00</b>	<b>0</b>	<b>0</b>	<b>0</b>	<b>0</b>	<b>0</b>	<b>0</b>
<b>Auszahlungen</b>								
07	für den Erwerb von Grundstücken und Gebäuden	0,00	0	0	0	0	0	0
08	+ für Baumaßnahmen	0,00	0	0	0	0	0	0
09	+ für den Erwerb von beweglichem Anlagevermögen	1.330,30	4.000	22.000	0	22.000	22.000	22.000
10	+ für den Erwerb von Finanzanlagen	0,00	0	0	0	0	0	0
11	+ von aktivierbaren Zuwendungen	0,00	0	0	0	0	0	0
12	+ Sonstige Investitionsauszahlungen	0,00	0	0	0	0	0	0
<b>13</b>	<b>= Summe der investiven Auszahlungen</b>	<b>1.330,30</b>	<b>4.000</b>	<b>22.000</b>	<b>0</b>	<b>22.000</b>	<b>22.000</b>	<b>22.000</b>
<b>14</b>	<b>= Saldo Investitionstätigkeit (Einzahlungen ./ Auszahlungen)</b>	<b>1.330,30-</b>	<b>4.000-</b>	<b>22.000-</b>	<b>0</b>	<b>22.000-</b>	<b>22.000-</b>	<b>22.000-</b>

Investitionsmaßnahmen	Ergebnis (€)	Haushaltsansatz (€)		Verpflicht.- ermächt. (€)	Planung (€)				bereitge- stellt bis inkl. 2019	Gesamt- ein- u. -aus- zahlungen
	2018	2019	2020	2020	2021	2022	2023	spätere Jahre		

**Investitionsmaßnahmen unterhalb der festgelegten Wertgrenze**

Einzahlung	0,00	0	0		0	0	0	0		
Auszahlung	1.330,30	4.000	22.000	0	22.000	22.000	22.000	22.000		
<b>Saldo (Einzahlungen ./. Auszahlungen)</b>	1.330,30-	4.000-	22.000-		22.000-	22.000-	22.000-	22.000-		
<b>Gesamtsaldo</b>	1.330,30-	4.000-	22.000-	0	22.000-	22.000-	22.000-	22.000-		

**Erläuterungen zu Investitionsmaßnahmen**Investitionsmaßnahmen unterhalb der festgelegten Wertgrenze

Maßnahmen in den Jahren	2020	2021	2022	2023
<u>Auszahlungen</u>				
Medizinische Kleingeräte für Untersuchungen im Bereich der Behinderungsnachweise	-4.000	-4.000	-4.000	-4.000
Sanierungs- bzw. Wiederherstellungskosten für intergenerative Aktionsflächen	-18.000	-18.000	-18.000	-18.000
<b>Summe Auszahlungen</b>	<b>-22.000</b>	<b>-22.000</b>	<b>-22.000</b>	<b>-22.000</b>

**Kurzbeschreibung**

Ambulante, teilstationäre und stationäre Leistungen für pflegebedürftige Personen

Angebot von barrierefreiem Wohnraum in Verbindung mit unterschiedlichen Hilfeangeboten

Die Produktgruppe umfasst folgendes Produkt:

310601 – Senioren- und Pflegeheime (SP)

Produkt	Mittelfristige Ziele für den Planungszeitraum 2020 bis 2023	Kurzfristige Ziele für das Planungsjahr 2020	Maßnahmen zur Erreichung der Ziele (ggfls. Kennzahlen)
310601 – Senioren- und Pflegeheime (SP)	Modernisierung und Neustrukturierung der Standorte, Weiterentwicklung der Betreuungsangebote für demenziell Erkrankte, Entwicklung von Versorgungs- und Betreuungsangeboten für besondere Krankheitsbilder, Schaffung von Angeboten „Intensiv ambulant betreutes Wohnen“ für behinderte Menschen	Abschluss der Modernisierung des Seniorenhauses Schonnebecker Straße, Schaffung zusätzlicher Ausbildungsplätze für examiniertes Pflegepersonal, Erarbeitung einer strategischen Grundausrichtung für das Seniorenhaus Hauerfeldstraße	Baustellenmanagement (Abwicklung der Modernisierungsarbeiten), Belegungsmanagement (Abweichungsprüfungen zwischen tatsächlichem Pflegeaufwand und Pflegegrad)
	<b>Risiken</b> Im Hinblick auf die Baumaßnahme in der Schonnebecker Straße wird es auch im Jahr 2020 Belegungseinbußen geben.		

Teilergebnisplan Ertrags- und Aufwandsarten		Ergebnis (€)			Haushaltsansatz (€)			Planung (€)		
		2018	2019	2020	2021	2022	2023			
01	Steuern und ähnliche Abgaben	0,00	0	0	0	0	0			
02	+ Zuwendungen und allgemeine Umlagen	2.000.000,00	0	0	0	0	0			
03	+ Sonstige Transfererträge	0,00	0	0	0	0	0			
04	+ Öffentlich-rechtliche Leistungsentgelte	0,00	0	0	0	0	0			
05	+ Privatrechtliche Leistungsentgelte	0,00	0	0	0	0	0			
06	+ Kostenerstattungen und Kostenumlagen	0,00	0	0	0	0	0			
07	+ Sonstige ordentliche Erträge	0,00	0	0	0	0	0			
08	+ Aktivierte Eigenleistungen	0,00	0	0	0	0	0			
09	+/- Bestandsveränderungen	0,00	0	0	0	0	0			
<b>10</b>	<b>= Ordentliche Erträge</b>	2.000.000,00	0	0	0	0	0			
11	- Personalaufwendungen	0,00	0	0	0	0	0			
12	- Versorgungsaufwendungen	0,00	0	0	0	0	0			
13	- Aufwendungen für Sach- und Dienstleistungen	0,00	0	0	0	0	0			
14	- Bilanzielle Abschreibungen	0,00	0	0	0	0	0			
15	- Transferaufwendungen	2.569.761,65	500.000	500.000	500.000	500.000	500.000			
16	- Sonstige ordentliche Aufwendungen	0,00	0	0	0	0	0			
<b>17</b>	<b>= Ordentliche Aufwendungen</b>	2.569.761,65	500.000	500.000	500.000	500.000	500.000			
<b>18</b>	<b>= Ordentliches Ergebnis (= Zeilen 10 und 17)</b>	569.761,65-	500.000-	500.000-	500.000-	500.000-	500.000-			
19	+ Finanzerträge	0,00	0	0	0	0	0			
20	- Zinsen und sonstige Finanzaufwendungen	0,00	0	0	0	0	0			
<b>21</b>	<b>= Finanzergebnis (= Zeilen 19 und 20)</b>	0,00	0	0	0	0	0			
<b>22</b>	<b>= Ergebnis der laufenden Verwaltungstätigkeit (= Zeilen 18 und 21)</b>	569.761,65-	500.000-	500.000-	500.000-	500.000-	500.000-			
23	+ Außerordentliche Erträge	0,00	0	0	0	0	0			
24	- Außerordentliche Aufwendungen	0,00	0	0	0	0	0			
<b>25</b>	<b>= Außerordentliches Ergebnis (=Zeilen 23 und 24)</b>	0,00	0	0	0	0	0			
<b>26</b>	<b>= Ergebnis vor Berücksichtigung der internen Leistungsbeziehung (=Zeilen 22 und 25)</b>	569.761,65-	500.000-	500.000-	500.000-	500.000-	500.000-			
27	+ Erträge aus internen Leistungsbeziehungen	0,00	0	0	0	0	0			
28	- Aufwendungen aus internen Leistungsbeziehungen	0,00	0	0	0	0	0			
<b>29</b>	<b>= Teilergebnis (= Zeilen 26, 27, 28)</b>	569.761,65-	500.000-	500.000-	500.000-	500.000-	500.000-			



## Produkt 310601 Senioren- und Pflegeheime (SP)

**Kurzbeschreibung**

Der dieser Produktgruppe zugeordnete Betrieb stellt eine wirtschaftliche und organisatorische Einheit dar, zu der folgende Betriebsteile gehören:

- Senioren- und Pflegeheim, Fürstinnenstr. 82
- Senioren- und Pflegeheim, Haunerfeldstr. 30
- Senioren- und Pflegeheim, Schmidtmanstr. 9
- Senioren- und Pflegeheim, Schonnebecker Str. 108

Zu den Aufgaben des Betriebes gehören die Förderung der Altenhilfe und des öffentlichen Gesundheitswesens sowie die Unterstützung hilfebedürftiger Personen. Die dem Betrieb angegliederten Seniorenwohnungen dienen der Betreuung sowie Unterbringung pflegebedürftiger älterer Menschen mit dem Ziel die eigene Häuslichkeit zu erhalten (Betreutes Wohnen). Daneben bietet der Betrieb soziale Dienstleistungen und Aktivitäten für die im jeweiligen Stadtteil wohnenden Senioren an.

	Ergebnis	Ansatz		Planung		
	2018	2019	2020	2021	2022	2023
<b>Prozesse (Geschäftsbetrieb)</b>						
- Auslastung der Bettenkapazität	92,50 %	93,00 %	93,70 %	93,70 %	93,70 %	93,70 %
- Anzahl Auszubildende			22 PRS	22 PRS	22 PRS	22 PRS
<b>Ergebnis</b>						
Erträge	2.000.000	0	0	0	0	0
- Aufwendungen	2.569.762	500.000	500.000	500.000	500.000	500.000
<b>= Ordentliches Ergebnis</b>	<b>569.762-</b>	<b>500.000-</b>	<b>500.000-</b>	<b>500.000-</b>	<b>500.000-</b>	<b>500.000-</b>

## Summe 3106 - Senioren- und Pflegeheime (SP)

	Ergebnis	Ansatz		Planung		
	2018	2019	2020	2021	2022	2023
<b>Ergebnis</b>						
Erträge	2.000.000	0	0	0	0	0
- Aufwendungen	2.569.762	500.000	500.000	500.000	500.000	500.000
<b>= Ordentliches Ergebnis</b>	<b>569.762-</b>	<b>500.000-</b>	<b>500.000-</b>	<b>500.000-</b>	<b>500.000-</b>	<b>500.000-</b>

**Kurzbeschreibung**

Das Referat Zuwanderung und Integration/Kommunales Integrationszentrum sorgt dafür, dass

- der Integrationsprozess in der Stadt Gelsenkirchen als Querschnittsthema koordiniert wird,
- Integration von Zugewanderten aus EU-Ost als auch der Flüchtlinge entsprechend der formulierten strategischen Ziele „Sicherung des sozialen Friedens“ und „Integration in die Stadtgesellschaft“ ressortübergreifend umgesetzt und fortentwickelt wird,
- eine gleichberechtigte Teilhabe in allen gesellschaftlichen Bereichen für Gelsenkirchener Kinder, Jugendliche und Familien mit Zuwanderungsgeschichte angestrebt wird,
- die soziale Infrastruktur – insbesondere für Zugewanderte – auf der Quartiersebene verbessert wird und
- der Dialog zwischen Aufnahmegesellschaft und Zugewanderten gefördert wird.

Über das Kommunale Integrationszentrum arbeiten Stadt Gelsenkirchen und das Land NRW zusammen.

**Zielsetzung**

Im Vorstandsbereich 4 ist Zielsetzung, die Handlungsfelder „Schulbesuch sicher stellen“, „Beteiligungsmöglichkeiten prüfen“, „Zugänge öffnen“, „Talente und Potentiale fördern“, „(Träger)struktur weiterentwickeln“ und „Interkultureller Dialog“ gemeinsam umzusetzen, um die Lebens- und Bildungschancen für Kinder, Jugendliche und Familien in Gelsenkirchen zu verbessern.

**Chancen**

Die Ankündigung des Landes, die Integrationspauschale des Bundes ungekürzt an die Kommunen weiterzugeben, führt ggf. zu einer Verbesserung der Finanzierung der zahlreichen Integrationsangebote und -leistungen.

Darüber hinaus tragen die von Referat 47 verantworteten Maßnahmen dazu bei, zugewanderte Menschen zügig in die Stadtgesellschaft zu integrieren (Sprache, Bildung, Arbeit, Nachbarschaft).

Zugleich werden die Interessen der aufnehmenden Gesellschaft berücksichtigt und auf ein gedeihliches Zusammenleben im Quartier hingewirkt.

Die Produktgruppe umfasst folgende Produkte:

310701 - Integration als Querschnittsaufgabe und Integration durch Bildung

310702 - Sozialintegrative und arbeitsmarktpolitische Förderprogramme

Produkt	Mittelfristige Ziele für den Planungszeitraum 2020 bis 2023	Kurzfristige Ziele für das Planungsjahr 2020	Maßnahmen zur Erreichung der Ziele (ggfls. Kennzahlen)
310701 – Integration als Querschnittsaufgabe und Integration durch Bildung	Die Quote der Schülerinnen und Schüler mit Migrationshintergrund, die einen Schulabschluss erreichen, steigt um 3 %-Punkte.	Die Erziehungskompetenz von neuzugewanderten Eltern ist gestärkt.	Durchführen von Projekten und Maßnahmen zum Elternpowerment: z. B. "Brücke" und "Vater-Sohn-Projekt"
		Das Angebot an Elternbildungsmaßnahmen für neuzugewanderte Eltern ist quantitativ erweitert.	
		Die Quote der Schülerinnen und Schüler mit Migrationshintergrund, die einen Schulabschluss erreichen, steigt um 1 %-Punkt.	Koordinieren und Durchführung von Potentialförderung und Förderunterricht
	Der Notendurchschnitt der geförderten Schülerinnen und Schüler mit Migrationshintergrund hat sich im Durchschnitt um eine Note verbessert.	Der Notendurchschnitt der geförderten Schülerinnen und Schüler mit Migrationshintergrund hat sich im Durchschnitt um eine halbe Note verbessert.	
	Neuzugewanderte schulpflichtige Kinder besuchen innerhalb von zwei Wochen nach dem Beratungsgespräch eine Schule.	Neuzugewanderte schulpflichtige Kinder besuchen innerhalb von vier Wochen eine Schule.	Gesamtstädtisches Seiteneinsteigermanagement
		Neuzugewanderte Eltern schulpflichtiger Kinder werden zu 100 % über das Schulsystem beraten.	
	Potentiell gefährdete Jugendliche und junge Erwachsene beteiligen sich nicht am religiösen Extremismus.	Präventive Angebote für Schulen und Eltern sind vorhanden.	Koordinieren und Durchführen von Sensibilisierungsmaßnahmen für Schülerinnen und Schüler, Eltern und Multiplikatoren

310702 – Sozialintegrative und arbeitsmarktpolitische Förderprogramme	Für Zugewanderte besteht ein transparentes Beratungs- und Unterstützungsangebot auf Quartiersebene.	Für Zugewanderte besteht in Rotthausen im Bereich Bildung ein transparentes und ausreichendes Beratungs- und Unterstützungsangebot.	Ausweitung des EU-Netzwerkes, Durchführung von quartiersbezogenen Integrationsmaßnahmen, Angebot im Bereich Schule/Beruf für junge Erwachsene
	Normen und Regeln sind bei den Neuzugewanderten anerkannt.	Neuzugewanderte sind zu 85 % durch Hausbesuche über allgemeine Regeln des Zusammenlebens informiert.	Begrüßungshausbesuche, Broschüren, Informationen, Umsetzung des Projektes „EHAP - Brücken bauen“
	Die Beschwerdelage hat sich durch Maßnahmen zur Erhöhung der Normbindung minimiert.	Die Zahl erfolgreicher Streitschlichtungen in der Nachbarschaft ist um 20 % gegenüber dem Vorjahr gestiegen.	
Übergreifend	Für Zugewanderte ist ein gleichberechtigter Zugang in den Arbeitsmarkt gewährleistet	Neuzugewanderte erfüllen die sprachlichen Voraussetzungen zur Integration in Arbeit.	Koordination der Integrations- und Sprachkurse für Erwachsene
			Umsetzung des Projektes „Ankommen, sich orientieren und Arbeit finden (Afi)“, Aufruf „Gemeinsam klappt’s“
		20 % der an arbeitsmarktpolitischen Maßnahmen teilnehmenden Neuzuwanderer sind innerhalb eines Jahres in den ersten Arbeitsmarkt/in „Ausbildung integriert.	Übergangsgestaltung „Schule/Beruf“ für Neuzugewanderte
Übergreifend	In der Stadtgesellschaft sind vorhandene Ressentiments reduziert.	Fachkräfte und kommunale Mitarbeiterinnen und Mitarbeiter sind interkulturell sensibilisiert.	Veranstaltungen, Durchführen von Fortbildungen und Qualifizierungen zum Thema „Zuwanderung und Integration“
		Quartiersbezogene Begegnungen zwischen Einheimischen und Zugewanderten finden statt.	Mediationsprozesse im Quartier, Dialogveranstaltungen

Übergreifend	Die Migrantenselbstorganisationen werden als Partner im Integrationsgeschehen unterstützt.	Die Migrantenselbstorganisationen formulieren ihre Interessen.	Netzwerktreffen, Fortbildungen, Veranstaltungen
		Die Migrantenselbstorganisationen bringen sich in die politische Willensbildung ein.	
<p><b>Risiken</b></p> <p>Es ist nicht prognostizierbar, wie sich die weitere Zuwanderung nach Gelsenkirchen zukünftig entwickeln wird. Es ist davon auszugehen, dass durch die Neuzuwanderung auch die Sozialsysteme weiterhin belastet werden.</p> <p>Die integrationsbedingten Kosten für den erforderlichen Ausbau der sozialen Infrastruktur (Beratungsstellen, Kitas, Schulen etc.) werden ebenfalls zunehmen.</p>			
<p><u>Haushaltsrelevante Kennzahlen:</u></p> <p>120056 Anzahl der integrationsfördernden Maßnahmen und Projekte mit Migrantenselbstorganisationen</p> <p>Neu: Quote der Schülerinnen und Schüler mit Migrationshintergrund, die einen Schulabschluss erreichen</p> <p>Neu: Notendurchschnitt der geförderten Schülerinnen und Schüler mit Migrationshintergrund</p> <p>Neu: durchschnittliche Bearbeitungszeit bis zum Schulbesuch</p> <p>Neu: Quote Hausbesuche bei Zugewanderten</p> <p>Neu: Quote Steigerung der Streitschlichtungen</p> <p>Neu: Anteil der über Maßnahmen unterstützten und in den ersten Arbeitsmarkt/in Ausbildung vermittelten Neuzugewanderten</p> <p>120522 Anzahl der Gruppenangebote für das Projekt „Brücke“</p> <p>120523 Anzahl der interkulturellen Fachtagungen/Fortbildungen</p>			

Teilergebnisplan Ertrags- und Aufwandsarten		Ergebnis (€)			Haushaltsansatz (€)			Planung (€)		
		2018	2019	2020	2021	2022	2023			
01	Steuern und ähnliche Abgaben	0,00	0	0	0	0	0			
02	+ Zuwendungen und allgemeine Umlagen	3.752.110,96	5.488.064	<b>5.253.345</b>	4.027.849	3.927.957	3.820.475			
03	+ Sonstige Transfererträge	0,00	0	0	0	0	0			
04	+ Öffentlich-rechtliche Leistungsentgelte	0,00	0	0	0	0	0			
05	+ Privatrechtliche Leistungsentgelte	0,00	0	0	0	0	0			
06	+ Kostenerstattungen und Kostenumlagen	0,00	0	0	0	0	0			
07	+ Sonstige ordentliche Erträge	0,00	0	0	0	0	0			
08	+ Aktivierte Eigenleistungen	0,00	0	0	0	0	0			
09	+/- Bestandsveränderungen	0,00	0	0	0	0	0			
<b>10</b>	<b>= Ordentliche Erträge</b>	3.752.110,96	5.488.064	<b>5.253.345</b>	4.027.849	3.927.957	3.820.475			
11	- Personalaufwendungen	1.172.883,91	1.114.165	<b>898.884</b>	907.502	916.205	924.993			
12	- Versorgungsaufwendungen	0,00	0	0	0	0	0			
13	- Aufwendungen für Sach- und Dienstleistungen	50.093,75	65.571	<b>36.071</b>	27.571	27.571	27.571			
14	- Bilanzielle Abschreibungen	1.692,17	2.059	<b>2.859</b>	2.859	2.859	2.859			
15	- Transferaufwendungen	1.669.318,31	3.136.395	<b>2.841.345</b>	1.639.439	1.533.677	1.399.325			
16	- Sonstige ordentliche Aufwendungen	241.174,06	295.662	<b>299.495</b>	269.995	270.295	269.995			
<b>17</b>	<b>= Ordentliche Aufwendungen</b>	3.135.162,20	4.613.852	<b>4.078.654</b>	2.847.366	2.750.607	2.624.743			
<b>18</b>	<b>= Ordentliches Ergebnis (= Zeilen 10 und 17)</b>	616.948,76	874.212	<b>1.174.691</b>	1.180.483	1.177.350	1.195.732			
19	+ Finanzerträge	0,00	0	0	0	0	0			
20	- Zinsen und sonstige Finanzaufwendungen	0,00	0	0	0	0	0			
<b>21</b>	<b>= Finanzergebnis (= Zeilen 19 und 20)</b>	0,00	0	0	0	0	0			
<b>22</b>	<b>= Ergebnis der laufenden Verwaltungstätigkeit (= Zeilen 18 und 21)</b>	616.948,76	874.212	<b>1.174.691</b>	1.180.483	1.177.350	1.195.732			
23	+ Außerordentliche Erträge	0,00	0	0	0	0	0			
24	- Außerordentliche Aufwendungen	0,00	0	0	0	0	0			
<b>25</b>	<b>= Außerordentliches Ergebnis (=Zeilen 23 und 24)</b>	0,00	0	0	0	0	0			
<b>26</b>	<b>= Ergebnis vor Berücksichtigung der internen Leistungsbeziehung (=Zeilen 22 und 25)</b>	616.948,76	874.212	<b>1.174.691</b>	1.180.483	1.177.350	1.195.732			
27	+ Erträge aus internen Leistungsbeziehungen	0,00	0	0	0	0	0			
28	- Aufwendungen aus internen Leistungsbeziehungen	0,00	0	0	0	0	0			
<b>29</b>	<b>= Teilergebnis (= Zeilen 26, 27, 28)</b>	616.948,76	874.212	<b>1.174.691</b>	1.180.483	1.177.350	1.195.732			

**Erläuterungen zum Teilergebnisplan**

<b>02</b>	Der Haushaltsansatz 2020 umfasst:	
	• Zuweisung vom Bund für Personalkosten Bildungskoordinatoren	144.728 €
	• Zuweisung vom Bund für Reisekosten Bildungskoordinatoren	7.000 €
	• Zuweisung vom Bund für „Brücken bauen“ (EHAP)	468.964 €
	• Zuweisung vom Land für „Integrationspauschale“	3.500.000 €
	• Zuweisung vom Land für Sachleistungen Kommunales Integrationszentrum und Sonstige	50.000 €
	• Zuweisung vom Land für ESF „Ankommen, sich orientieren und Arbeit finden, Afi“	690.542 €
	• Zuweisung vom Land „Studentische Integrationshelfer“	121.636 €
	• Zuweisung vom Land „Personalkosten Kommunales Integrationszentrum“	270.000 €
		5.252.870 €

Durch das Auslaufen verschiedener Förderprogramme des Bundes und des Landes (Bildungsmanager, Clearingstelle und Nachbarschaft gestalten), weniger Erträge bei dem Förderprogramm „Studentischen Integrationshelfern“ und durch den Wegfall von Projekten im Rahmen des Stadtteilprogramms Schalke, haben sich die Erträge vermindert.

**13** Durch das Auslaufen der Programmes „Bildungsmanager“ und dem Wegfall von Projekten im Rahmen des Stadtteilprogramms Schalke haben sich die Aufwendungen für Sach- und Dienstleistungen vermindert.

<b>15</b>	Der Haushaltsansatz 2020 umfasst:	
	• Zuschüsse an Träger für die Umsetzung des Dolmetscherpools für das Kommunale Integrationszentrum	50.000 €
	• Zuschüsse an Migrantenselbstorganisationen	20.000 €
	• Zuschüsse an Träger (sozialintegrative und arbeitsmarktpol. Förderung) ESF „Afi“ und Studentische Integrationshelfer	733.156 €
	• Zuschüsse an Träger für „Brücken bauen“	493.647 €
	• Zuschüsse an Träger für „Flüchtlingshilfe im Quartier“	1.161.436 €
	• Zuschüsse an Träger für „Beratungsstelle EU-Ost“	276.687 €
	• Zuschüsse im sozialen Bereich	106.419 €
		2.841.345 €

Entsprechend der Anpassung der Erträge bei den Förderprogrammen des Bundes und des Landes vermindern sich auch die Aufwendungen für die sozialintegrativen/arbeitsmarktpolitischen Maßnahmen und dem Wegfall von Projekten im Rahmen des Stadtteilprogramms Schalke, die als Förderung an Dritte weitergegeben werden können.

### **Erläuterungen zu Abweichungen bei Kennzahlen**

#### Produkt 310701 und 310702

Aufgrund der neu entwickelten Produktgruppenbeschreibung hinsichtlich der Konkretisierung von Zielen und Maßnahmen haben sich neue Kennzahlen ergeben.



## Produkt 310701 Integration als Querschnitt und durch Bildung

## Kurzbeschreibung

Vor dem Hintergrund des § 7 des Gesetzes zur Förderung der gesellschaftlichen Teilhabe und Integration des Landes NRW und der Integrationskonzepte der Stadt Gelsenkirchen sollen die Lebens- und Bildungschancen der Gelsenkirchener Kinder, Jugendlichen und Familien mit Zuwanderungsgeschichte verbessert und ihnen die gleichberechtigte Teilhabe in allen gesellschaftlichen Bereichen ermöglicht werden.

	Ergebnis	Ansatz		Planung		
	2018	2019	2020	2021	2022	2023
<b>Wirkungen/Leistungen (Kunde/Bürger)</b>						
- Integrationsfördernde Maßnahmen/Projekte	19,0 ST	18,0 ST	18,0 ST	18,0 ST	18,0 ST	18,0 ST
- Kursplätze	378,667 PRS	550 PRS				
- Gruppenangebote "Brücke"	56,9 ST					
- Fortbildung/en	1,3 ST					
- Quartierskonferenz		3,0 ST				
- Quote Schulabschluss Migrationshintergr.			70,00 %	71,00 %	72,00 %	73,00 %
- Notenschnitt geförd. Schül. Migrationsh.			3,100 LE	2,900 LE	2,700 LE	2,700 LE
- Bearbeitungszeit bis Schulbesuch durchs.			28 TAG	21 TAG	16 TAG	16 TAG
- Gruppenangebote "Brücke"		684,0 ST	820,0 ST	820,0 ST	820,0 ST	820,0 ST
- Fortbildung/en		12,0 ST	12,0 ST	12,0 ST	12,0 ST	12,0 ST
<b>Ergebnis</b>						
Erträge	2.177.473	3.881.719	3.972.203	3.823.734	3.820.475	3.820.475
- Aufwendungen	1.335.079	2.558.181	2.367.164	2.304.656	2.312.018	2.318.847
<b>= Ordentliches Ergebnis</b>	<b>842.394</b>	<b>1.323.538</b>	<b>1.605.039</b>	<b>1.519.078</b>	<b>1.508.457</b>	<b>1.501.628</b>

## Produkt 310702 Sozialintegrative und arbeitsmarktpolitische Förderprogramme

## Kurzbeschreibung

Zur Umsetzung von Integrationsprozessen von Zugewanderten und Geflüchteten nimmt die Stadt Gelsenkirchen eine Reihe verschiedener Förderprogramme (ESF, Bund/Land) in Anspruch. Diese Programme tragen dazu bei, für bleibewillige Zugewanderte Integrationsangebote (Sprache, Orientierung, Erstberatung, Arbeitsmarktintegration, etc.) vorzuhalten.

	Ergebnis	Ansatz		Planung		
	2018	2019	2020	2021	2022	2023
<b>Wirkungen/Leistungen (Kunde/Bürger)</b>						
- Quote Hausbesuche Neuzugew. EU-Ost			85,00 %	88,00 %	91,00 %	94,00 %
- Quote erfolgreicher Streitschlichtungen			35,00 %	42,00 %	50,00 %	58,00 %
- Anteil vermitt. Neuzugew. in Arbeitsm.			20,00 %	22,00 %	24,00 %	26,00 %
<b>Ergebnis</b>						
Erträge	1.574.638	1.606.345	1.281.142	204.115	107.482	0
- Aufwendungen	1.800.083	2.055.671	1.711.490	542.710	438.589	305.896
<b>= Ordentliches Ergebnis</b>	<b>225.445-</b>	<b>449.326-</b>	<b>430.348-</b>	<b>338.595-</b>	<b>331.107-</b>	<b>305.896-</b>

## Summe 3107 - Kommunale Integration

	Ergebnis	Ansatz		Planung		
	2018	2019	2020	2021	2022	2023
<b>Ergebnis</b>						
Erträge	3.752.111	5.488.064	5.253.345	4.027.849	3.927.957	3.820.475
- Aufwendungen	3.135.162	4.613.852	4.078.654	2.847.366	2.750.607	2.624.743
<b>= Ordentliches Ergebnis</b>	<b>616.949</b>	<b>874.212</b>	<b>1.174.691</b>	<b>1.180.483</b>	<b>1.177.350</b>	<b>1.195.732</b>

Teilfinanzplan Ein- und Auszahlungsarten		Ergebnis (€)	Haushaltsansatz (€)		Verpfl.-Erm. (€)	Planung (€)		
		2018	2019	2020	2020	2021	2022	2023
<b>Investitionstätigkeit</b>								
<b>Einzahlungen</b>								
01	aus Zuwendungen für Investitions- maßnahmen	0,00	0	0	0	0	0	0
02	+ aus der Veräußerung von Sachanlagen	0,00	0	0	0	0	0	0
03	+ aus der Veräußerung von Finanzanlagen	0,00	0	0	0	0	0	0
04	+ aus Beiträgen und ähnlichen Entgelten	0,00	0	0	0	0	0	0
05	+ Sonstige Investitionseinzahlungen	0,00	0	0	0	0	0	0
<b>06</b>	<b>= Summe der investiven Einzahlungen</b>	0,00	0	0	0	0	0	0
<b>Auszahlungen</b>								
07	für den Erwerb von Grundstücken und Gebäuden	0,00	0	0	0	0	0	0
08	+ für Baumaßnahmen	0,00	0	0	0	0	0	0
09	+ für den Erwerb von beweglichem Anlagevermögen	0,00	2.000	2.000	0	2.000	2.000	2.000
10	+ für den Erwerb von Finanzanlagen	0,00	0	0	0	0	0	0
11	+ von aktivierbaren Zuwendungen	0,00	0	0	0	0	0	0
12	+ Sonstige Investitionsauszahlungen	0,00	0	0	0	0	0	0
<b>13</b>	<b>= Summe der investiven Auszahlungen</b>	0,00	2.000	2.000	0	2.000	2.000	2.000
<b>14</b>	<b>= Saldo Investitionstätigkeit (Einzahlungen ./ Auszahlungen)</b>	0,00	2.000-	2.000-	0	2.000-	2.000-	2.000-

Investitionsmaßnahmen	Ergebnis (€)		Haushaltsansatz (€)		Verpflicht.- ermächt. (€)	Planung (€)				bereitge- stellt bis inkl. 2019	Gesamt- ein- u. -aus- zahlungen
	2018	2019	2020	2020		2021	2022	2023	spätere Jahre		

**Investitionsmaßnahmen unterhalb der festgelegten Wertgrenze**

Einzahlung	0,00	0	0		0	0	0	0		
Auszahlung	0,00	2.000	2.000	0	2.000	2.000	2.000	0		
<b>Saldo (Einzahlungen ./. Auszahlungen)</b>	0,00	2.000-	2.000-		2.000-	2.000-	2.000-	0		
<b>Gesamtsaldo</b>	0,00	2.000-	2.000-	0	2.000-	2.000-	2.000-	0		

**Erläuterung zu Investitionsmaßnahmen**Investitionsmaßnahmen unterhalb der festgelegten Wertgrenze

Maßnahmen in den Jahren	2020	2021	2022	2023
Ausstattung für die Durchführung von Projekten und Veranstaltungen	-2.000	-2.000	-2.000	-2.000

**Kurzbeschreibung**

Betreuung, Bildung und Erziehung von behinderten und nicht behinderten Kindern in Tageseinrichtungen für Kinder (unter und über dreijährige Kinder), Entwicklung und Umsetzung von zielgruppenspezifischen Angeboten für Kinder aus EU-Ost sowie aus Flüchtlingsfamilien, Förderung der Tageseinrichtungen für Kinder von Trägern der freien Jugendhilfe sowie der Kindertagespflege, Einzug von Elternbeiträgen, Weiterentwicklung der integrativen Erziehung mit dem Perspektivziel der Inklusion, Ausstattung und Unterhaltung der Einrichtungen.

**Zielsetzung**

Im Vorstandsbereich 4 ist Zielsetzung, die Handlungsfelder „Schulbesuch sicherstellen“, „Beteiligungsmöglichkeiten prüfen“, „Zugänge öffnen“, „Talente und Potentiale fördern“, „(Träger)struktur weiterentwickeln“ und „Interkultureller Dialog“ gemeinsam umzusetzen, um die Lebens- und Bildungschancen für Kinder, Jugendliche und Familien in Gelsenkirchen zu verbessern.

**Chancen**

Durch das Konzept zur Umsetzung des Ausbaus von Betreuungsplätzen und der dazugehörigen Maßnahmenplanung kann eine bedarfsgerechte Betreuungsquote erreicht werden.

Mit der Planung und Umsetzung der Maßnahmen, die sich im „Bundesprogramm Fachkräfteoffensive für Erzieherinnen und Erzieher: Nachwuchs gewinnen und Profis binden“ ableiten lassen, bietet sich eine Chance dem Fachkräftemangel entgegen zu wirken.

Durch die Wahlmöglichkeiten bei den Betreuungsbedarfen erhalten berufstätige Eltern und Eltern, die sich in einer Ausbildung befinden, verlässliche und bedarfsgerechte Betreuungsangebote für eine bessere Vereinbarkeit von Familie und Beruf.

Es bleibt abzuwarten, wie sich die KiBiz-Novellierung zum Kindergartenjahr 2020/21 auswirkt. Im Rahmen des Eckpunktepapiers wird beschrieben, dass das Land und die Kommunen die Kosten zur Beseitigung der strukturellen Unterfinanzierung der Kindertagesbetreuung tragen müssen. Minister Stamp hat angekündigt, dass die Landesregierung ein zweites beitragsfreies Kindergartenjahr einführen will. Dies ist als Maßnahme aus dem „Gute-Kita-Gesetz“ für die Dauer der Förderung durch den Bund vorgesehen. Für den darüber hinausgehenden Zeitraum hat das Ministerium eine Auffanggarantie für die Weiterführung des zweiten beitragsfreien Kindergartenjahres abgegeben. Es ist davon auszugehen, dass ein weiteres beitragsfreies Jahr mit pauschalitem Ausgleich durch das Land für Gelsenkirchen finanzielle Vorteile bringt.

Die Produktgruppe umfasst die folgenden Produkte:

360101 - Tageseinrichtungen für Kinder

360102 - Instandhaltung der Einrichtungen

### **Mittelfristige Ziele für Planungszeitraum 2020 bis 2023**

- Eine 99,9%-ige Versorgung im Kindergartenbereich erreichen.
- Eine 34,2%-ige Versorgung (gesamtstädtisch - mit Berücksichtigung des Zuzugs Ost und Flüchtlinge) der unter 3-jährigen Kinder erreichen.
- Die Betreuungsplätze unter Einbezug freier Träger (Ausbauprogramm) ausbauen.
- Die Trägerstruktur weiterentwickeln.
- Die Beteiligungsmöglichkeiten für Eltern optimieren.
- Die Talente und Potentiale der Kinder fördern.
- Die Kinder von Flüchtlingen und Zuwanderern in die Regelbetreuung in Tagesbetreuung einbinden.
- Den Übergang von der Kita zur Grundschule verbessern.

### **Kurzfristige Ziele für das Planjahr 2020**

- Eine bedarfsgerechte Versorgung im Kindergartenbereich erreichen.
- Eine bedarfsgerechte Versorgung (gesamtstädtisch - mit Berücksichtigung des Zuzugs Ost und Flüchtlinge) der unter dreijährigen Kinder.
- Das Konzept zum Verfahren für Investoren und Träger umsetzen.
- Die Elternbeiräte stärker einbeziehen.
- Eine intensivere Mitwirkung von Eltern am pädagogischen Geschehen in den Kitas erreichen.
- Die Stärken und Talente der Kinder fördern.
- Die Maßnahmen des Handlungskonzeptes „Zuwanderung im Rahmen der EU-Osterweiterung: Bulgarien und Rumänien“ sowie Maßnahmen zur Förderung und Betreuung von Kindern aus Flüchtlingsfamilien umsetzen.
- Das Konzept Bildungsoffensive Schalke „Übergang Kita in die Grundschule“ auf andere Stadtteile übertragen.

### **Maßnahmen**

- KiTa-Plätze sowie Ganztagsplätze (45 Wochenstunden) durch die Inbetriebnahme von neuen Tageseinrichtungen für Kinder bedarfsgerecht schaffen.
- Plätze in der institutionellen Tagesbetreuung sowie in der Kindertagespflege in freier und eigener Trägerschaft mit Hilfe des Konzepts für Investoren und Träger schaffen.
- Elternbefragung in Kitas und in der Kindertagespflege (erstmalig 2019) durchführen.
- Modellprojekt zur Talentförderung von Kindern in Ückendorf sowie die Bildungsbereiche in den Tageseinrichtungen ausgestalten.
- Den Betrieb von Kinderstuben, Fördergruppen, mobilen Kitas an diversen Standorten sicherstellen.
- Das Konzept „Erdmännchengruppen“ sowie die Bildungsoffensive Schalke „Übergang Kita in die Grundschule“ umsetzen.

### **Risiken**

Es bleibt abzuwarten, wie sich die KiBiz-Novellierung zum Kindergartenjahr 2020/21 auswirkt. Insgesamt bleibt zu beachten, dass trotz einer Erhöhung des Landeszuschusses für kommunale Träger erhebliche Mehrkosten bei den Kommunen entstehen werden. Durch die Anhebung der Pauschalen zur auskömmlichen Finanzierung würde das Gesamtfinanzierungsvolumen für die Kindertagesbetreuung, sowohl bei den kommunalen als auch bei den freien Trägern, erheblich ansteigen. Der kommunale Anteil an diesen Kosten wird erheblich höher sein, als die Mehreinnahmen durch die Entlastung bei der Trägeranteilabsenkung.

Neben der, in Teilen bereits bestehenden, relativen Absenkungen der Trägeranteile freier Träger, ist für diese keine tatsächliche weitere Absenkung vorgesehen. In der Folge wird sich der Bedarf an freiwilligen Kommunalzuschüssen nicht verringern.



Teilergebnisplan Ertrags- und Aufwandsarten		Ergebnis (€)			Haushaltsansatz (€)			Planung (€)		
		2018	2019	2020	2021	2022	2023			
01	Steuern und ähnliche Abgaben	0,00	0	0	0	0	0			
02	+ Zuwendungen und allgemeine Umlagen	1.400.000,00	1.215.900	1.396.730	1.326.269	1.490.618	1.490.618			
03	+ Sonstige Transfererträge	0,00	0	0	0	0	0			
04	+ Öffentlich-rechtliche Leistungsentgelte	5.017.921,19	5.229.877	5.650.597	5.837.500	5.837.500	5.837.500			
05	+ Privatrechtliche Leistungsentgelte	2.097.749,36	1.939.200	1.939.200	1.939.200	1.939.200	1.939.200			
06	+ Kostenerstattungen und Kostenumlagen	0,00	0	0	0	0	0			
07	+ Sonstige ordentliche Erträge	0,00	0	0	0	0	0			
08	+ Aktivierte Eigenleistungen	0,00	0	0	0	0	0			
09	+/- Bestandsveränderungen	0,00	0	0	0	0	0			
<b>10</b>	<b>= Ordentliche Erträge</b>	<b>8.515.670,55</b>	<b>8.384.977</b>	<b>8.986.527</b>	<b>9.102.969</b>	<b>9.267.318</b>	<b>9.267.318</b>			
11	- Personalaufwendungen	0,00	0	0	0	0	0			
12	- Versorgungsaufwendungen	0,00	0	0	0	0	0			
13	- Aufwendungen für Sach- und Dienstleistungen	0,00	15.000	15.000	0	0	0			
14	- Bilanzielle Abschreibungen	344,15	180	79	79	79	79			
15	- Transferaufwendungen	51.104.446,00	53.338.133	56.081.437	61.502.802	62.749.591	64.785.782			
16	- Sonstige ordentliche Aufwendungen	168.854,38	215.000	215.000	200.000	200.000	200.000			
<b>17</b>	<b>= Ordentliche Aufwendungen</b>	<b>51.273.644,53</b>	<b>53.568.313</b>	<b>56.311.516</b>	<b>61.702.881</b>	<b>62.949.670</b>	<b>64.985.861</b>			
<b>18</b>	<b>= Ordentliches Ergebnis (= Zeilen 10 und 17)</b>	<b>42.757.973,98-</b>	<b>45.183.336-</b>	<b>47.324.989-</b>	<b>52.599.912-</b>	<b>53.682.352-</b>	<b>55.718.543-</b>			
19	+ Finanzerträge	0,00	0	0	0	0	0			
20	- Zinsen und sonstige Finanzaufwendungen	0,00	0	0	0	0	0			
<b>21</b>	<b>= Finanzergebnis (= Zeilen 19 und 20)</b>	<b>0,00</b>	<b>0</b>	<b>0</b>	<b>0</b>	<b>0</b>	<b>0</b>			
<b>22</b>	<b>= Ergebnis der laufenden Verwaltungstätigkeit (= Zeilen 18 und 21)</b>	<b>42.757.973,98-</b>	<b>45.183.336-</b>	<b>47.324.989-</b>	<b>52.599.912-</b>	<b>53.682.352-</b>	<b>55.718.543-</b>			
23	+ Außerordentliche Erträge	0,00	0	0	0	0	0			
24	- Außerordentliche Aufwendungen	0,00	0	0	0	0	0			
<b>25</b>	<b>= Außerordentliches Ergebnis (=Zeilen 23 und 24)</b>	<b>0,00</b>	<b>0</b>	<b>0</b>	<b>0</b>	<b>0</b>	<b>0</b>			
<b>26</b>	<b>= Ergebnis vor Berücksichtigung der internen Leistungsbeziehung (=Zeilen 22 und 25)</b>	<b>42.757.973,98-</b>	<b>45.183.336-</b>	<b>47.324.989-</b>	<b>52.599.912-</b>	<b>53.682.352-</b>	<b>55.718.543-</b>			
27	+ Erträge aus internen Leistungsbeziehungen	0,00	0	0	0	0	0			
28	- Aufwendungen aus internen Leistungsbeziehungen	0,00	0	0	0	0	0			
<b>29</b>	<b>= Teilergebnis (= Zeilen 26, 27, 28)</b>	<b>42.757.973,98-</b>	<b>45.183.336-</b>	<b>47.324.989-</b>	<b>52.599.912-</b>	<b>53.682.352-</b>	<b>55.718.543-</b>			

**Erläuterungen zum Teilergebnisplan**

<b>Zeile</b>	
<b>2</b>	Die bisher nicht verplante Bildungspauschale wird für Investivmaßnahmen GeKita zur Verfügung gestellt. Der Betrag wurde an den aktuellen Stand der Investitionen angepasst.
<b>4</b>	Aufgrund des Ausbaus der Kindertagesbetreuung und dem damit verbundenen Ausbau an Kita-Plätzen ist mit einer Steigerung der Elternbeiträge (öffentlich-rechtliche Leistungsentgelte) zu rechnen.
<b>15</b>	Die Erhöhung der Transferaufwendungen ist auf die Gehaltssteigerung (eingeplante Kostensteigerung von 1 Prozent) sowie auf den Betrieb neuer Tageseinrichtungen in eigener und freier Trägerschaft zurückzuführen. Des Weiteren sind die neuen Maßnahmen, die innerhalb des Jahres 2019 verwirklicht werden, nun ganzjährig in den Betriebskostenzuschüssen enthalten. Außerdem verringert sich die mögliche Rücklagenentnahme von 2019 nach 2020 um ca. 800.000 Euro.

**Erläuterungen zu Abweichungen bei Kennzahlen**Produkt 360101 Tageseinrichtungen für Kinder

Die Steigerung bei der Kennzahl (Tagespflegestellen qualifiziert) ist auf den weiteren Ausbau an Betreuungsplätzen in der Kindertagespflege zurückzuführen.

## Produkt 360101 Tageseinrichtungen für Kinder

## Kurzbeschreibung

- Betreuung, Bildung und Erziehung von Kindern in Tageseinrichtungen für Kinder.
- Förderung der Tageseinrichtungen für Kinder von Trägern der freien Jugendhilfe und Tagespflege.

	Ergebnis	Ansatz		Planung		
	2018	2019	2020	2021	2022	2023
<b>Strukturzahlen</b>						
- Gemeldete Fälle aus den KiTas (MHD)	173,0 ST	180,0 ST				
- Untersuchte Kinder (FiT)	325,0 ST	330,0 ST				
- 0-2jährige in Gelsenkirchen	8.213 PRS	8.165 PRS				
- 3-5jährige in Gelsenkirchen	7.832,0 ST	7.713,0 ST				
- Bestand an KiGa Plätzen	6.782,0 ST	6.880,0 ST	7.219,0 ST	7.541,0 ST	7.702,0 ST	7.863,0 ST
- Festgestellte Entwicklungsabw. (FiT)	66,23 %	70,00 %				
<b>Wirkungen/Leistungen (Kunde/Bürger)</b>						
- Mobile Einsätze (MHD)	863,0 ST	900,0 ST				
- Eingeleitete Fördermaßnahmen (MHD)	944,0 ST	920,0 ST				
- Eingeleitete Fördermaßnahmen (FiT)	1.570,0 ST	1.550,0 ST				
- KiTa-Plätze für Kinder unter 3 Jahren	1.859,0 ST	1.916,0 ST	2.034,0 ST	2.147,0 ST	2.204,0 ST	2.260,0 ST
- Versorgungsquote U3 in KiTa	22,60 %	23,50 %	24,60 %	25,90 %	26,60 %	27,30 %
- Tagespflegestellen qualifiziert	340,0 ST	375,0 ST	425,0 ST	475,0 ST	525,0 ST	575,0 ST
- Tagespflegestellen Versorgungsquote	4,10 %	4,60 %	5,10 %	5,70 %	6,30 %	6,90 %
- Versorgungsquote Kinder unter 3 Jahren	26,80 %	28,10 %	29,70 %	31,70 %	32,90 %	34,20 %
- Versorgungsquote Kindergartenbereich	86,60 %	89,20 %	91,70 %	95,80 %	97,90 %	99,90 %
- Sprachfördermaßnahmen für 3jährige	724,0 ST	950,0 ST				
- Sprachfördermaßnahmen für 4/5jährige	1.767,0 ST	1.980,0 ST				
<b>Ergebnis</b>						
Erträge	7.168.731	8.384.977	8.986.527	9.102.969	9.267.318	9.267.318
- Aufwendungen	49.434.983	51.925.980	54.725.718	59.981.397	61.223.823	63.255.585
<b>= Ordentliches Ergebnis</b>	<b>42.266.252-</b>	<b>43.541.003-</b>	<b>45.739.191-</b>	<b>50.878.428-</b>	<b>51.956.505-</b>	<b>53.988.267-</b>

**Produkt 360102 Instandhaltung der Einrichtungen****Kurzbeschreibung**

Instandhaltung der Kindertageseinrichtungen und Bewirtschaftung der Gebäude.

	Ergebnis	Ansatz		Planung		
	2018	2019	2020	2021	2022	2023
<b>Ergebnis</b>						
Erträge	1.346.940	0	0	0	0	0
- Aufwendungen	1.838.662	1.642.333	1.585.798	1.721.484	1.725.847	1.730.276
<b>= Ordentliches Ergebnis</b>	<b>491.722-</b>	<b>1.642.333-</b>	<b>1.585.798-</b>	<b>1.721.484-</b>	<b>1.725.847-</b>	<b>1.730.276-</b>

**Summe 3601 - Förderung von Kindern in Tagesbetreuung**

	Ergebnis	Ansatz		Planung		
	2018	2019	2020	2021	2022	2023
<b>Ergebnis</b>						
Erträge	8.515.671	8.384.977	8.986.527	9.102.969	9.267.318	9.267.318
- Aufwendungen	51.273.645	53.568.313	56.311.516	61.702.881	62.949.670	64.985.861
<b>= Ordentliches Ergebnis</b>	<b>42.757.974-</b>	<b>45.183.336-</b>	<b>47.324.989-</b>	<b>52.599.912-</b>	<b>53.682.352-</b>	<b>55.718.543-</b>

**Kurzbeschreibung**

- Weiterentwicklung des Kinder- und Jugendschutzes.
- Förderung der Entwicklung und Erziehung junger Menschen.
- Reduzieren der Jugendarbeitslosigkeit unter Einbezug neu zugewanderter Menschen.
- Spielplätze und Jugendeinrichtungen einrichten und unterhalten.

**Zielsetzung**

Im Vorstandsbereich 4 ist Zielsetzung, die Handlungsfelder „Schulbesuch sicherstellen“, „Beteiligungsmöglichkeiten prüfen“, „Zugänge öffnen“, „Talente und Potentiale fördern“, „(Träger)struktur weiterentwickeln“ und „Interkultureller Dialog“ gemeinsam umzusetzen, um die Lebens- und Bildungschancen für Kinder, Jugendliche und Familien in Gelsenkirchen zu verbessern.

Es soll ein gelingendes Aufwachsen sowie Chancengerechtigkeit erreicht werden.

Die Produktgruppe umfasst die folgenden Produkte:

- 360201 - Jugendsozialarbeit
- 360202 - Öffentliche Spielanlagen
- 360203 - Jugendhilfe-Schule
- 360204 - Kinder-/Jugendarbeit innerhalb und außerhalb von Einrichtungen, Kinderrechte
- 360205 - Kinder- und Jugendschutz
- 360206 - Instandhaltung der Einrichtungen
- 360207 - BgA Be-Qu-Laden
- 360208 - BgA Recyclingwerkstatt
- 360209 - BgA Scheune Lahrshof
- 360210 - BgA Möbellager
- 360211 - Sozialdienst Schule

**Mittelfristige Ziele für den Planungszeitraum 2020 bis 2023**

- Die Partizipation von Kindern und Jugendlichen weiterentwickeln.
- Ein zeitgemäßes Angebot der Kinder- und Jugendarbeit entwickeln.
- Vorurteile zwischen jungen Menschen verschiedener Nationalitäten abbauen.
- Die Schulfähigkeit stärken und die Bildungschancen von gefährdeten Schülerinnen und Schülern verbessern.
- Die Schulabschlussquote verbessern sowie den Schulabsentismus reduzieren.
- Junge Menschen an den Ausbildungs- und Arbeitsmarkt durch Maßnahmen der kommunalen Jugendberufshilfe (z. B. Verbundausbildung) heranzuführen.
- Arbeitsmarktintegration von besonderen Zielgruppen: Für Armutszugewanderte aus EU-Ost (ESF-Projekt „Starke Quartiere, starke Menschen“) und für Flüchtlinge unter/über 25 Jahren.

- Konzeptionelle und fördertechnische Neuausrichtung der offenen Kinder- und Jugendarbeit im Rahmen der Jugendhilfeplanung ab 2020.

### **Kurzfristige Ziele für das Planjahr 2020**

- 100 Teilnehmerinnen und Teilnehmer im Rahmen des Projektes „Jugend stärken im Quartier“ fördern.
- 50 % aller vom Sozialdienst Schule (SDS) betreuten Schülerinnen und Schüler im letzten Schulbesuchsjahr erreichen einen Schulabschluss.
- 55 % aller vom SDS betreuten Schülerinnen und Schüler, die Fehlzeiten aufweisen, reduzieren diese.
- Betriebliche und außerbetriebliche Ausbildungsplätze in der Jugendberufshilfe erhalten und ausbauen.
- Die Ergebnisse aus dem Neuorientierungsprozess der Jugendförderung umsetzen.

### **Maßnahmen**

- Jährlich eine Großveranstaltung - in Kooperation mit Teilen der Stadtgesellschaft - gegen Rechtsextremismus und Rassismus durchführen.
- (Inklusive) Ferienangebote in den Einrichtungen durchführen.
- Zwei Jugendkulturprojekte mit zugewanderten Jugendlichen durchführen.
- Das Planspiel „Kommunalpolitik“ durchführen.
- Ein internationales Workcamp „gemeinsames Lernen durch interkulturelle Begegnung“ durchführen.
- Entwicklung von gemeinsamen Kooperationsformaten von Jugendhilfe und Schule.
- Das ESF-Projekt „Jugend stärken im Quartier“ fortführen.
- An Ausschreibungen zur Berufsausbildung in außerbetrieblichen Einrichtungen teilnehmen.
- Die Arbeitsprojekte für Langzeitarbeitslose fortführen sowie die Angebote für zugewanderte und geflüchtete Menschen ausbauen.

### **Risiken:**

Die Durchführung des Sozialdienstes Schule ist bis zum 31.12.2020 befristet.

Teilergebnisplan Ertrags- und Aufwandsarten		Ergebnis (€)			Haushaltsansatz (€)			Planung (€)		
		2018	2019	2020	2021	2022	2023			
01	Steuern und ähnliche Abgaben	0,00	0	0	0	0	0			
02	+ Zuwendungen und allgemeine Umlagen	2.874.845,13	2.314.647	2.276.300	2.035.739	1.908.809	1.877.218			
03	+ Sonstige Transfererträge	0,00	0	0	0	0	0			
04	+ Öffentlich-rechtliche Leistungsentgelte	36,00	96	96	96	96	96			
05	+ Privatrechtliche Leistungsentgelte	143.614,14	186.484	189.484	189.484	189.484	189.484			
06	+ Kostenerstattungen und Kostenumlagen	894.755,82	902.770	902.770	902.770	902.770	902.770			
07	+ Sonstige ordentliche Erträge	14.545,77	1.383	1.383	1.383	1.383	1.383			
08	+ Aktivierte Eigenleistungen	0,00	0	0	0	0	0			
09	+/- Bestandsveränderungen	0,00	0	0	0	0	0			
<b>10</b>	<b>= Ordentliche Erträge</b>	<b>3.927.796,86</b>	<b>3.405.380</b>	<b>3.370.033</b>	<b>3.129.472</b>	<b>3.002.542</b>	<b>2.970.951</b>			
11	- Personalaufwendungen	4.340.830,46	4.202.393	4.098.426	4.138.822	4.179.608	4.220.821			
12	- Versorgungsaufwendungen	0,00	0	0	0	0	0			
13	- Aufwendungen für Sach- und Dienstleistungen	555.658,15	717.015	688.585	644.585	644.585	644.585			
14	- Bilanzielle Abschreibungen	508.420,75	380.492	414.041	429.310	389.198	350.843			
15	- Transferaufwendungen	2.657.107,63	2.347.292	2.347.246	2.315.792	2.274.781	2.266.781			
16	- Sonstige ordentliche Aufwendungen	1.745.317,28	1.997.783	1.959.533	1.878.153	1.856.153	1.856.153			
<b>17</b>	<b>= Ordentliche Aufwendungen</b>	<b>9.807.334,27</b>	<b>9.644.975</b>	<b>9.507.831</b>	<b>9.406.662</b>	<b>9.344.325</b>	<b>9.339.183</b>			
<b>18</b>	<b>= Ordentliches Ergebnis (= Zeilen 10 und 17)</b>	<b>5.879.537,41-</b>	<b>6.239.596-</b>	<b>6.137.798-</b>	<b>6.277.191-</b>	<b>6.341.783-</b>	<b>6.368.232-</b>			
19	+ Finanzerträge	0,00	0	0	0	0	0			
20	- Zinsen und sonstige Finanzaufwendungen	0,00	0	0	0	0	0			
<b>21</b>	<b>= Finanzergebnis (= Zeilen 19 und 20)</b>	<b>0,00</b>	<b>0</b>	<b>0</b>	<b>0</b>	<b>0</b>	<b>0</b>			
<b>22</b>	<b>= Ergebnis der laufenden Verwaltungstätigkeit (= Zeilen 18 und 21)</b>	<b>5.879.537,41-</b>	<b>6.239.596-</b>	<b>6.137.798-</b>	<b>6.277.191-</b>	<b>6.341.783-</b>	<b>6.368.232-</b>			
23	+ Außerordentliche Erträge	0,00	0	0	0	0	0			
24	- Außerordentliche Aufwendungen	0,00	0	0	0	0	0			
<b>25</b>	<b>= Außerordentliches Ergebnis (=Zeilen 23 und 24)</b>	<b>0,00</b>	<b>0</b>	<b>0</b>	<b>0</b>	<b>0</b>	<b>0</b>			
<b>26</b>	<b>= Ergebnis vor Berücksichtigung der internen Leistungsbeziehung (=Zeilen 22 und 25)</b>	<b>5.879.537,41-</b>	<b>6.239.596-</b>	<b>6.137.798-</b>	<b>6.277.191-</b>	<b>6.341.783-</b>	<b>6.368.232-</b>			
27	+ Erträge aus internen Leistungsbeziehungen	0,00	0	0	0	0	0			
28	- Aufwendungen aus internen Leistungsbeziehungen	1.474.851,00	1.474.851	1.474.851	1.474.851	1.474.851	1.474.851			
<b>29</b>	<b>= Teilergebnis (= Zeilen 26, 27, 28)</b>	<b>7.354.388,41-</b>	<b>7.714.447-</b>	<b>7.612.649-</b>	<b>7.752.042-</b>	<b>7.816.634-</b>	<b>7.843.083-</b>			

Erläuterungen zum Teilergebnisplan

Zeile		
<b>02</b>	Der Haushaltsansatz 2020 umfasst:	
	- Landeszuweisungen für OT-Heime (Heime der offenen Tür)	722.011 €
	- Landeszuweisungen für „Sprachcamp“	90.000 €
	- Landeszuweisungen für Schulsozialarbeit	719.369 €
	- Landeszuweisungen für Personalaufwendungen für die Kinder- und Jugendarbeit	117.003 €
	- Zuweisungen Bund und Land für Ausbildungsmaßnahmen	46.700 €
	- Zuweisung ESF-Projekt „Ankommen, sich orientieren und Arbeit finden (Afi)“	152.880 €
	- Zuweisungen im Rahmen des Stadtteilprogrammes Schalke	36.000 €
	- Zuweisungen für sozialintegrative Maßnahmen im Programmgebiet Hassel	53.352 €
	- Zuweisungen ESF-Projekt „Jugend stärken im Quartier (JUSTIQ)“	200.000 €
	- Erträge aus der Auflösung von Sonderposten	<u>138.985 €</u>
		2.276.300 €
<b>06</b>	Der Haushaltsansatz 2020 umfasst:	
	- Zuweisungen des IAG für Aktiv-Jobs	700.000 €
	- Kostenbeteiligung des Bundesamtes für den Bundesfreiwilligendienst	81.250 €
	- Kostenerstattungen für Dienste der Jugendberufshilfe	80.000 €
	- Sonstiges, z. B. Erstattung Haftpflichtkosten	<u>41.520 €</u>
		902.770 €
<b>13</b>	Der Haushaltsansatz 2020 umfasst:	
	- Grundbesitzabgaben	29.500 €
	- Bewirtschaftung von Jugendzentren	2.426 €
	- Material für Jugendberufshilfe und Jugendförderung	99.297 €
	- Küche Ahornstraße und Lahrshof	51.100 €
	- Erstattung von Fahrzeugkosten an Gelsendienste	80.476 €
	- Ferienaktionen	272.022 €
	- Ferienpassaktionen	25.459 €
	- Unterhaltung Ausstattung	15.015 €
	- Stadtteilprogramm Schalke	24.000 €
	- Sonstiges, wie z. B. Aufw. für sonstige Sach- und Dienstleistungen, Getränkekosten etc.	<u>89.290 €</u>
		688.585 €



<b>15</b>	<p>Der Haushaltsansatz 2020 umfasst:</p> <ul style="list-style-type: none"> <li>- Kommunale Unterstützung von kleinen und großen Jugendverbänden</li> <li>- Kommunalzuschuss für kulturelle Angebote</li> <li>- Förderung der mobilen Jugendarbeit</li> <li>- Zuschuss an Einrichtungen offener Jugendarbeit</li> <li>- Zuschuss an Träger OT-Heime (Heime der offenen Tür) für Investitionen</li> <li>- Weitergabe der Landesmittel zur Förderung der offenen Jugendarbeit</li> <li>- Stadtteilprogramm Schalke</li> <li>- Sozialintegrative Maßnahmen Programmgebiet Hassel</li> <li>- Zuwendungen an Kooperationspartner im ESF-Programm „Jugend stärken im Quartier (JUSTIQ)“</li> <li>- Sonstige Zuschüsse, z. B. an Kinderland, Kinderschutzbund, Jugendring, Mädchenzentrum etc.</li> </ul>	<p>166.500 €</p> <p>81.991 €</p> <p>117.420 €</p> <p>818.099 €</p> <p>20.600 €</p> <p>722.011 €</p> <p>24.000 €</p> <p>106.703 €</p> <p>82.023 €</p> <p><u>207.899 €</u></p> <p>2.347.246 €</p>
<b>16</b>	<p>Der Ansatz 2020 umfasst:</p> <ul style="list-style-type: none"> <li>- Honorartätigkeit für Jugendförderung/Ferienprogramme, Ausbildungsmaßnahmen und Sozialdienst Schule</li> <li>- Bundesfreiwilligendienst</li> <li>- Mehraufwandsentschädigung für Aktiv-Jobber und Sachkosten Aktiv-Jobs</li> <li>- Honorartätigkeit und Sachmittel „Sprachcamp“</li> <li>- Aufwendungen für Fahrzeug- und PC-Leasing</li> <li>- Sonstige Geschäftsaufwendungen für Sozialdienst Schule</li> <li>- Jugendförderung/Jugendschutz</li> <li>- Jugendberufshilfe, öffentliche Spielanlagen u. a.</li> <li>- Stadtteilprogramm Schalke</li> <li>- Sonstige allgemeine Aufwendungen für den Geschäftsbetrieb, z. B. Reisekosten, Fortbildung, Bürobedarf etc.</li> </ul>	<p>206.011 €</p> <p>165.970 €</p> <p>354.500 €</p> <p>129.000 €</p> <p>117.500 €</p> <p>737.120 €</p> <p>84.984 €</p> <p>65.781 €</p> <p>24.000 €</p> <p><u>74.667 €</u></p> <p>1.959.533 €</p>

### **Erläuterungen zu Abweichungen bei Kennzahlen**

#### **Produkt 360211 Sozialdienst Schule**

Mit neuem Konzept des Sozialdienstes Schule im Jahre 2019 liegt der Fokus ausschließlich auf den Themen im Bereich der Kennzahlen „Reduzierung von Fehlzeiten“ sowie „Erreichen eines Schulabschlusses“.

Die Abweichungen der Planwerte beider Kennzahlen für das Haushaltsjahr 2020 sind daher mit der avisierten Zielerreichung begründet.

**Haushaltsvermerke**

510036029100 Aktiv-Jobs IAG Zweckbindung

Mehrerträge bei dem Konto 442010 – Zuweisung IAG – erhöhen die Aufwandsermächtigung bei dem Konto 542610 – Aufwendungen für 1-Euro-Jobs – und bei dem Konto 542613 – Aufwendungen 1-Euro-Jobs Sachkosten –.

Ebenso führen Mindererträge zu einer Reduzierung der Aufwandsermächtigungen.

510036020400 Kinder- und Jugendarbeit innerhalb/außerhalb von Einrichtungen

Mehrerträge bei dem Konto 414200 – Zuweisungen des Landes – erhöhen die Aufwandsermächtigung bei dem Konto 531820 – Zuschuss Landesförderung Träger Heime –. Ebenso führen Mindererträge zu einer Reduzierung der Aufwandsermächtigung.

**Kinder- und Jugendarbeit PÜ**

	Ergebnis	Ansatz		Planung		
	2018	2019	2020	2021	2022	2023
<b>Ergebnis</b>						
Erträge	52.753	62.561	62.561	62.561	62.561	62.561
- Aufwendungen	214.797	236.478	261.950	266.424	270.891	275.376
<b>= Ordentliches Ergebnis</b>	<b>162.044-</b>	<b>173.917-</b>	<b>199.389-</b>	<b>203.863-</b>	<b>208.330-</b>	<b>212.815-</b>

**Produkt 360201 Jugendsozialarbeit****Kurzbeschreibung**

Angebote und Maßnahmen für junge Menschen im Übergang von Schule in Ausbildung bzw. Beruf.

	Ergebnis	Ansatz		Planung		
	2018	2019	2020	2021	2022	2023
<b>Wirkungen/Leistungen (Kunde/Bürger)</b>						
- Beschäftigte in JBH-Maßnahmen abs.	229 PRS	220 PRS				
<b>Ergebnis</b>						
Erträge	1.171.076	1.069.809	1.025.432	840.298	837.022	838.482
- Aufwendungen	2.210.863	2.314.338	2.366.324	2.299.205	2.310.101	2.326.107
<b>= Ordentliches Ergebnis</b>	<b>1.039.787-</b>	<b>1.244.529-</b>	<b>1.340.892-</b>	<b>1.458.907-</b>	<b>1.473.079-</b>	<b>1.487.625-</b>

**Produkt 360202 Öffentliche Spielanlagen****Kurzbeschreibung**

Öffentliche Spielanlagen im Bezirk Mitte, Nord, West, Ost und Süd.

- Planung, Ausstattung und Verwaltung der städtischen Kinderspielplätze, Bolzplätze und Skateanlagen.
- Durchführung von Maßnahmen und Aktivitäten auf Kinderspielplätzen.
- Werbung und Unterstützung von Spielplatzpaten.

**Produkt 360202 Öffentliche Spielanlagen**

	Ergebnis	Ansatz			Planung		
	2018	2019	2020	2021	2022	2023	
<b>Ergebnis</b>							
Erträge	111.074	108.782	107.493	96.791	73.137	40.086	
- Aufwendungen	498.964	378.780	432.540	435.072	417.447	377.593	
<b>= Ordentliches Ergebnis</b>	<b>387.890-</b>	<b>269.998-</b>	<b>325.047-</b>	<b>338.281-</b>	<b>344.310-</b>	<b>337.506-</b>	

**Produkt 360203 Jugendhilfe-Schule****Kurzbeschreibung**

Angebote und Maßnahmen an der Schnittstelle Jugendhilfe - Schule.

	Ergebnis	Ansatz			Planung		
	2018	2019	2020	2021	2022	2023	
<b>Wirkungen/Leistungen (Kunde/Bürger)</b>							
- Teilnehmer an Sprachcamps	165 PRS	165 PRS					
<b>Ergebnis</b>							
Erträge	234.182	294.463	294.486	294.427	194.427	194.427	
- Aufwendungen	719.555	747.022	646.172	649.347	595.106	598.407	
<b>= Ordentliches Ergebnis</b>	<b>485.373-</b>	<b>452.560-</b>	<b>351.686-</b>	<b>354.920-</b>	<b>400.679-</b>	<b>403.980-</b>	

**Produkt 360204 Kinder-/Jugendarbeit innerh. und außerh. von Einrichtungen, Kinderrechte****Kurzbeschreibung**

Förderung der Entwicklung junger Menschen durch Angebote der Jugendarbeit innerhalb und außerhalb von Einrichtungen.

Teilnahme von Kindern und Jugendlichen an sie betreffenden kommunalpolitischen Entscheidungen mit Hilfe des Jugendrates und der Kinderbeauftragten.

	Ergebnis	Ansatz			Planung		
	2018	2019	2020	2021	2022	2023	
<b>Ergebnis</b>							
Erträge	1.523.764	1.044.933	1.052.229	1.007.563	1.007.563	1.007.563	
- Aufwendungen	4.198.679	4.089.473	4.095.346	4.031.687	4.035.877	4.038.635	
<b>= Ordentliches Ergebnis</b>	<b>2.674.915-</b>	<b>3.044.540-</b>	<b>3.043.117-</b>	<b>3.024.124-</b>	<b>3.028.314-</b>	<b>3.031.072-</b>	

**Produkt 360205 Kinder- und Jugendschutz****Kurzbeschreibung**

- Angebote und Maßnahmen des vorbeugenden und erzieherischen Jugendschutzes.

	Ergebnis	Ansatz		Planung		
	2018	2019	2020	2021	2022	2023
<b>Ergebnis</b>						
Erträge	51.400	0	0	0	0	0
- Aufwendungen	160.046	130.790	184.498	185.815	186.974	188.274
<b>= Ordentliches Ergebnis</b>	<b>108.646-</b>	<b>130.790-</b>	<b>184.498-</b>	<b>185.815-</b>	<b>186.974-</b>	<b>188.274-</b>

**Produkt 360206 Instandhaltung der Einrichtungen****Kurzbeschreibung**

Instandhaltung der städtischen Jugendheime und Bewirtschaftung der Gebäude im Stadtbezirk Mitte, Nord, West, Ost und Süd.

	Ergebnis	Ansatz		Planung		
	2018	2019	2020	2021	2022	2023
<b>Ergebnis</b>						
Erträge	0	0	0	0	0	0
- Aufwendungen	40.797	43.281	50.065	61.929	44.445	45.109
<b>= Ordentliches Ergebnis</b>	<b>40.797-</b>	<b>43.281-</b>	<b>50.065-</b>	<b>61.929-</b>	<b>44.445-</b>	<b>45.109-</b>

**Produkt 360207 BgA Be-Qu-Laden****Kurzbeschreibung**

Ladenlokal in Gelsenkirchen-Resse mit dem Ziel, arbeitslose junge Menschen unter fachlicher Anleitung auszubilden, zu beschäftigen und zu qualifizieren und gleichzeitig gebrauchte Kleidungsstücke kostengünstig an Gelsenkirchener Bürgerinnen und Bürger auszugeben.

	Ergebnis	Ansatz		Planung		
	2018	2019	2020	2021	2022	2023
<b>Ergebnis</b>						
Erträge	28.938	40.000	40.000	40.000	40.000	40.000
- Aufwendungen	9.940	4.805	16.637	16.750	16.861	16.919
<b>= Ordentliches Ergebnis</b>	<b>18.999</b>	<b>35.195</b>	<b>23.363</b>	<b>23.250</b>	<b>23.139</b>	<b>23.081</b>

**Produkt 360208 BgA Recyclingwerkstatt****Kurzbeschreibung**

Zertifizierter Entsorgungsbetrieb im Rahmen der Reha-Ausbildung Recyclingwerker.

	Ergebnis	Ansatz		Planung		
	2018	2019	2020	2021	2022	2023
<b>Ergebnis</b>						
Erträge	11.743	14.000	14.000	14.000	14.000	14.000
- Aufwendungen	7.486	8.843	9.543	9.623	9.703	9.783
<b>= Ordentliches Ergebnis</b>	<b>4.257</b>	<b>5.157</b>	<b>4.457</b>	<b>4.377</b>	<b>4.297</b>	<b>4.217</b>

**Produkt 360209 BgA Scheune-Lahrshof****Kurzbeschreibung**

Stadtteilcafé für alle Gelsenkirchener Bürgerinnen und Bürger mit dem Ziel der beruflichen Qualifizierung von arbeitslosen jungen Menschen unter fachlicher Anleitung.

	Ergebnis	Ansatz		Planung		
	2018	2019	2020	2021	2022	2023
<b>Ergebnis</b>						
Erträge	18.653	50.463	50.463	50.463	50.463	50.463
- Aufwendungen	33.452	35.871	48.820	48.949	49.077	49.091
<b>= Ordentliches Ergebnis</b>	<b>14.798-</b>	<b>14.592</b>	<b>1.643</b>	<b>1.514</b>	<b>1.386</b>	<b>1.372</b>

**Produkt 360210 BgA Möbellager****Kurzbeschreibung**

Einrichtung eines Möbellagers mit dem Ziel, langzeitarbeitslose junge Menschen zu beschäftigen und gleichzeitig gebrauchte Möbel kostengünstig oder kostenlos an bedürftige Gelsenkirchener Bürgerinnen und Bürger abzugeben.

	Ergebnis	Ansatz		Planung		
	2018	2019	2020	2021	2022	2023
<b>Ergebnis</b>						
Erträge	4.845	1.000	4.000	4.000	4.000	4.000
- Aufwendungen	4.979	9.482	9.482	9.482	9.482	9.482
<b>= Ordentliches Ergebnis</b>	<b>135-</b>	<b>8.482-</b>	<b>5.482-</b>	<b>5.482-</b>	<b>5.482-</b>	<b>5.482-</b>

## Produkt 360211 Sozialdienst Schule

## Kurzbeschreibung

Verbesserung der Schulfähigkeit durch präventive Angebote und Beratung für Schülerinnen und Schüler, Eltern und Lehrerinnen und Lehrer sowie Vernetzung mit bestehenden sozialen Diensten und Erschließung weiterer Helfersysteme.

	Ergebnis	Ansatz		Planung		
	2018	2019	2020	2021	2022	2023
<b>Wirkungen/Leistungen (Kunde/Bürger)</b>						
- Einzelfallhilfen Grundschule	707 PRS					
- Präventivangebote	159,0 ST					
- Kooperationen mit Schulen	39,0 ST					
- Einzelfallhilfen Sek. I	382,0 ST					
- Erreichtes Klassenziel GS	94,00 %					
- Erreichtes Klassenziel Sek. I	78,00 %					
- Schulabschluss erreicht	63,00 %	40,00 %	50,00 %	60,00 %	60,00 %	65,00 %
- Einzelfallhilfen GS (freie Träger)		450 PRS	450 PRS	450 PRS	500 PRS	500 PRS
- Einzelfallhilfen Fehlzeiten		100 PRS				
- Reduzierung von Fehlzeiten		50,00 %	55,00 %	60,00 %	60,00 %	65,00 %
- Einzelfallhilf. Schulabschluss gefährdet		100 PRS				
<b>Ergebnis</b>						
Erträge	719.369	719.369	719.369	719.369	719.369	719.369
- Aufwendungen	1.707.778	1.645.811	1.386.453	1.392.379	1.398.362	1.404.407
<b>= Ordentliches Ergebnis</b>	<b>988.409-</b>	<b>926.442-</b>	<b>667.084-</b>	<b>673.010-</b>	<b>678.993-</b>	<b>685.038-</b>

## Summe 3602 - Kinder- und Jugendarbeit

	Ergebnis	Ansatz		Planung		
	2018	2019	2020	2021	2022	2023
<b>Ergebnis</b>						
Erträge	3.927.797	3.405.380	3.370.033	3.129.472	3.002.542	2.970.951
- Aufwendungen	9.807.334	9.644.975	9.507.831	9.406.662	9.344.325	9.339.183
<b>= Ordentliches Ergebnis</b>	<b>5.879.537-</b>	<b>6.239.596-</b>	<b>6.137.798-</b>	<b>6.277.191-</b>	<b>6.341.783-</b>	<b>6.368.232-</b>

Teilfinanzplan Ein- und Auszahlungsarten		Ergebnis (€)	Haushaltsansatz (€)		Verpfl.-Erm. (€)	Planung (€)		
		2018	2019	2020	2020	2021	2022	2023
<b>Investitionstätigkeit</b>								
<b>Einzahlungen</b>								
01	aus Zuwendungen für Investitions- maßnahmen	74.532,47	41.000	<b>41.000</b>	<b>0</b>	41.000	41.000	41.000
02	+ aus der Veräußerung von Sachanlagen	0,00	0	<b>0</b>	<b>0</b>	0	0	0
03	+ aus der Veräußerung von Finanzanlagen	0,00	0	<b>0</b>	<b>0</b>	0	0	0
04	+ aus Beiträgen und ähnlichen Entgelten	0,00	0	<b>0</b>	<b>0</b>	0	0	0
05	+ Sonstige Investitionseinzahlungen	0,00	0	<b>0</b>	<b>0</b>	0	0	0
<b>06</b>	<b>= Summe der investiven Einzahlungen</b>	<b>74.532,47</b>	<b>41.000</b>	<b>41.000</b>	<b>0</b>	<b>41.000</b>	<b>41.000</b>	<b>41.000</b>
<b>Auszahlungen</b>								
07	für den Erwerb von Grundstücken und Gebäuden	0,00	0	<b>0</b>	<b>0</b>	0	0	0
08	+ für Baumaßnahmen	9.849,18	0	<b>50.000</b>	<b>0</b>	0	0	0
09	+ für den Erwerb von beweglichem Anlagevermögen	147.672,64	331.670	<b>343.670</b>	<b>0</b>	326.670	317.670	322.670
10	+ für den Erwerb von Finanzanlagen	0,00	0	<b>0</b>	<b>0</b>	0	0	0
11	+ von aktivierbaren Zuwendungen	0,00	0	<b>0</b>	<b>0</b>	0	0	0
12	+ Sonstige Investitionsauszahlungen	0,00	0	<b>0</b>	<b>0</b>	0	0	0
<b>13</b>	<b>= Summe der investiven Auszahlungen</b>	<b>157.521,82</b>	<b>331.670</b>	<b>393.670</b>	<b>0</b>	<b>326.670</b>	<b>317.670</b>	<b>322.670</b>
<b>14</b>	<b>= Saldo Investitionstätigkeit (Einzahlungen ./ Auszahlungen)</b>	<b>82.989,35-</b>	<b>290.670-</b>	<b>352.670-</b>	<b>0</b>	<b>285.670-</b>	<b>276.670-</b>	<b>281.670-</b>



Investitionsmaßnahmen	Ergebnis (€)	Haushaltsansatz (€)		Verpflicht.- ermächt. (€)	Planung (€)				bereitge- stellt bis inkl. 2019	Gesamt- ein- u. -aus- zahlungen
	2018	2019	2020		2020	2021	2022	2023		
<b>Investitionsmaßnahmen oberhalb der festgelegten Wertgrenze</b>										
<b>51003602005001 Elektrofahrräder nebst Unterstellanlage</b>										
Auszahlung für Baumaßnahmen	0,00	0	50.000	0	0	0	0	0		
Auszahlung für den Erwerb von beweglichem Anlagevermögen	0,00	0	7.000	0	0	0	0	0		
<b>Saldo Maßnahme (Einzahlungen ./. Auszahlungen)</b>	0,00	0	57.000-		0	0	0	0		
<b>51013602025005 Kinderspielplatz Chattenstraße</b>										
Einzahlung aus Zuwendungen für Investitionsmaßnahmen	109.328,17	0	0		0	0	0	0	109.328	109.328
Auszahlung für Baumaßnahmen	9.849,18	0	0	0	0	0	0	0	43.562	43.562
<b>Saldo Maßnahme (Einzahlungen ./. Auszahlungen)</b>	99.478,99	0	0		0	0	0	0	65.767	65.767
<b>Investitionsmaßnahmen unterhalb der festgelegten Wertgrenze</b>										
Einzahlung	34.795,70-	41.000	41.000		41.000	41.000	41.000	0		
Auszahlung	147.672,64	331.670	336.670	0	326.670	317.670	322.670	0		
<b>Saldo (Einzahlungen ./. Auszahlungen)</b>	182.468,34-	290.670-	295.670-		285.670-	276.670-	281.670-	0		
<b>Gesamtsaldo</b>	82.989,35-	290.670-	352.670-	0	285.670-	276.670-	281.670-	0	65.767	65.767

**Erläuterungen zu Investitionsmaßnahmen**51003602005001 Beschaffung von Elektrofahrrädern

Zur schnelleren und umwelt- bzw. klimafreundlichen Wahrnehmung von Dienstgängen sollen zwei Elektrofahrräder beschafft werden verbunden mit dem Bau entsprechender Unterstellmöglichkeiten.

Investitionsmaßnahmen unterhalb der festgelegten Wertgrenze

Maßnahmen in den Jahren	2020	2021	2022	2023
Betriebsausstattung	-15.000	0	0	0
Betriebsausstattung (Ersatzbedarf)	-600	-600	-600	-600
Jugendberufshilfe / Beschäftigungsmaßnahmen				
Zuweisungen vom Bund	20.000	20.000	20.000	20.000
Einrichtungsgegenstände, Geräte und Maschinen	-20.000	-20.000	-20.000	-20.000
Jugendberufshilfe				
Einrichtungsgegenstände, Geräte und Maschinen	-10.000	-10.000	-10.000	-10.000
Aktiv-Job-Maßnahmen				
Zuweisungen vom Bund	20.000	20.000	20.000	20.000
Anschaffungen für Pausenräume, Transporte und Arbeitsgeräte	-20.000	-20.000	-20.000	-20.000
Ferienmaßnahmen				
Ausstattungsgegenstände und Geräte	-4.000	-4.000	-4.000	-4.000
Familienfreizeit				
Ausstattungsgegenstände und Geräte	-1.300	-1.300	-1.300	-1.300

Maßnahmen in den Jahren	2020	2021	2022	2023
Kinder- und Jugendarbeit innerhalb und außerhalb von Einrichtungen				
Ausstattungsgegenstände, Geräte und Maschinen	-10.305	-10.305	-10.305	-10.305
Jugendrat				
Technische Ausstattung (z.B. Laptop, Drucker)	-1.800	-1.800	-1.800	-1.800
Sprachcamps				
Zuweisungen des Landes	1.000	1.000	1.000	1.000
Erst-, Ersatz- und Ergänzungsbeschaffung von Ausstattung, Geräten, Technik, höherwertigen Lehr- und Beschäftigungsmaterialien, Fachliteratur, Spielen, EDV- Ausstattung und Lernsoftware	-1.000	-1.000	-1.000	-1.000
Ausstattung „Be-Qu-Laden“	-2.000	-2.000	-2.000	-2.000
Ausstattung „Alte Scheune Lahrshof“	-1.500	-1.500	-1.500	-1.500
Jugendschutz / Suchtprävention				
Ausstattungsgegenstände, Möbel und Geräte	-2.000	-2.000	-2.000	-2.000
Sanierung von Kinderspielplätzen				
Bezirk Mitte	-25.000	-25.500	-26.000	-26.500
Bezirk Nord	-20.000	-20.500	-21.000	-21.500
Bezirk West	-17.000	-17.500	-18.000	-18.500
Bezirk Ost	-18.000	-18.500	-19.000	-19.500
Bezirk Süd	-17.000	-17.500	-18.000	-18.500

Maßnahmen in den Jahren	2020	2021	2022	2023
Ersatzbeschaffung von Spielgeräten				
Bezirk Mitte	-35.000	-35.500	-36.000	-36.500
Bezirk Nord	-21.000	-21.500	-23.000	-23.500
Bezirk West	-21.000	-21.500	-22.000	-22.500
Bezirk Ost	-21.000	-21.500	-22.000	-22.500
Bezirk Süd	-21.000	-21.500	-22.000	-22.500
Einrichtungsgegenstände für Jugendheime				
Bezirk Mitte	-3.715	-3.715	-3.715	-3.715
Bezirk Nord	-1.975	-1.975	-1.975	-1.975
Bezirk West	-3.975	-3.975	-3.975	-3.975
Bezirk Ost	-3.250	-18.250	-3.250	-3.250
Bezirk Süd	-18.250	-3.250	-3.250	-3.250
Summe Einzahlungen	41.000	41.000	41.000	41.000
Summe Auszahlungen	-336.670	-326.670	-317.670	-322.670
<b>Saldo</b>	<b>-295.670</b>	<b>-285.670</b>	<b>-276.670</b>	<b>-281.670</b>

**Kurzbeschreibung**

Sicherstellung des Schutzauftrages bei Kindeswohlgefährdung; Sicherstellung der notwendigen individuellen sowie finanziellen Hilfen für Kinder, Jugendliche oder junge Erwachsene und deren Familien (auch UMA); Unterstützung und erzieherische, pädagogische Hilfestellung innerhalb der Familie sowie außerhalb des Elternhauses; Sicherstellung der gesetzlichen Vertretung von Kindern und Jugendlichen; Qualitätssicherung des Betreuungswesens, Beteiligung bei der Jugendberufsagentur.

**Zielsetzung**

Im Vorstandsbereich 4 ist Zielsetzung, die Handlungsfelder „Schulbesuch sicherstellen“, „Beteiligungsmöglichkeiten prüfen“, „Zugänge öffnen“, „Talente und Potentiale fördern“, „(Träger)struktur weiterentwickeln“ und „Interkultureller Dialog“ gemeinsam umzusetzen, um die Lebens- und Bildungschancen für Kinder, Jugendliche und Familien in Gelsenkirchen zu verbessern.

Erreicht werden soll die Sicherung gelingenden Aufwachsens und der Erhalt sowie die Unterstützung eines inklusiven Zusammenlebens.

Die Produktgruppe umfasst die folgenden Produkte:

- 360301 - Bezirkssozialarbeit
- 360302 - Unterhaltsvorschuss
- 360303 - Gesetzliche Vertretung von Kindern und Jugendlichen
- 360304 - Betreuungsstelle
- 360305 - Familienförderung und -bildung
- 360306 - Psychologische und pädagogisch-therapeutische Maßnahmen
- 360307 - Ambulante Hilfe zur Erziehung, Jugendgerichtshilfe
- 360308 - Vollzeitpflege und Adoptionsvermittlung
- 360309 - Stationäre Hilfen
- 360310 - Elterngeld
- 360311 - Bildung und Teilhabe
- 360312 - Unbegleitete minderjährige Ausländer

**Mittelfristige Ziele für den Planungszeitraum 2020 bis 2023**

- Die Elternkompetenzen in der Familienphase 0 – 6 Jahre fördern.
- Die Fallzahlen im Bereich der kostenintensiven stationären Hilfen stabilisieren.
- Die Aufwendungen für Hilfen zur Erziehung stabilisieren.
- Ein behördenübergreifendes Netzwerk zur Betreuung gefährdeter Jugendlicher im Problembereich des religiösen Extremismus sicherstellen.

- Den Einsatz von Integrationshilfen gemäß § 35a SGB VIII optimieren.
- Die Hilfs-, Unterstützungs- und Beratungsangebote im Bereich der sozialen Dienste optimieren.
- Die Heranziehung von Unterhaltspflichtigen optimieren.
- Menschen, die von Verwahrlosung und/oder psychischen Erkrankungen bedroht sind, erhalten die notwendige Unterstützung und werden versorgt.
- Die Bildungs- und Teilhabechancen Gelsenkirchener Kinder bzw. Schülerinnen und Schüler verbessern.

### **Kurzfristige Ziele für das Planjahr 2020**

- Den Zeitraum für den Besuch der Eltern zur Geburt des ersten Kindes verkürzen.
- Die Qualität bei stationären Unterbringungen (passgenauere Hilfen) verbessern.
- Ein Angebot für „Systemsprenger“ (gemeinsam mit freien Trägern) entwickeln.
- Die Chancengleichheit für seelisch behinderte Kinder und Jugendliche verwirklichen.
- Die Verzahnung von Jugendhilfe – Schule stärken.
- Die Inanspruchnahme der Lernförderung intensivieren.

### **Maßnahmen**

- Die Eltern nach der Kindes anmeldung innerhalb von 6 bis 10 Wochen besuchen.
- Bestandsaufnahme der Hilfs-, Unterstützungs- und Beratungsangebote im Bereich der Bezirkssozialarbeit und der Hilfen zur Erziehung.
- Rückführung und frühzeitige Verselbständigung.
- Ein Onlineportal zur Freiplatzmeldung freier Träger und zur Bedarfsmeldung des Jugendamtes einrichten.
- Die Mündel durch Anhörung und Befragung stärker einbeziehen.
- Poolösungen für den Bereich der Eingliederungshilfen für Schülerinnen und Schüler in Form der Schullassistenz/Integrationshilfen aufbauen.
- Die Organisationsentwicklung in den Sozialen Diensten abschließen.
- Die neue Organisationsstruktur implementieren.
- Die Kosten der Hilfen zur Erziehung kontrollieren.
- Die Quartiersorientierung der Sozialen Dienste verstärken.
- Das behördenübergreifende Netzwerk gegen religiösen Extremismus weiterentwickeln.
- Informationsveranstaltungen und Öffentlichkeitsarbeit zu Vorsorgevollmachten durchführen.
- Mit der unteren Schulaufsicht in Bezug auf die fachliche Beratung für die sozialpädagogischen Fachkräfte für die Schuleingangsphase kooperieren.
- Mit Schulen zur einheitlichen Erfassung von Fehlzeiten und zum systematischen Vorgehen kooperieren.
- Multiplikatoren für Bildung und Teilhabeleistungen in Vereinen und Verbänden intensiv und individuell ansprechen.
- Aktive Öffentlichkeitsarbeit zur Leistung von Bildung und Teilhabe bei Verbänden, Schulen, Einrichtungen und Netzwerkpartnern betreiben.

Teilergebnisplan Ertrags- und Aufwandsarten		Ergebnis (€)			Haushaltsansatz (€)			Planung (€)		
		2018	2019	2020	2021	2022	2023			
01	Steuern und ähnliche Abgaben	0,00	0	0	0	0	0			
02	+ Zuwendungen und allgemeine Umlagen	600.622,58	430.053	433.789	433.685	433.346	433.141			
03	+ Sonstige Transfererträge	3.656.939,45	3.198.809	3.128.761	3.174.042	3.174.042	3.174.042			
04	+ Öffentlich-rechtliche Leistungsentgelte	670,00	800	800	800	800	800			
05	+ Privatrechtliche Leistungsentgelte	7.513,76	4.818	4.818	4.818	4.818	4.818			
06	+ Kostenerstattungen und Kostenumlagen	12.683.336,21	16.504.098	14.803.190	14.803.190	14.803.190	14.803.190			
07	+ Sonstige ordentliche Erträge	12.812,77	14.375	14.375	14.375	14.375	14.375			
08	+ Aktivierte Eigenleistungen	0,00	0	0	0	0	0			
09	+/- Bestandsveränderungen	0,00	0	0	0	0	0			
<b>10</b>	<b>= Ordentliche Erträge</b>	<b>16.961.894,77</b>	<b>20.152.953</b>	<b>18.385.733</b>	<b>18.430.910</b>	<b>18.430.571</b>	<b>18.430.366</b>			
11	- Personalaufwendungen	13.847.439,20	13.971.571	15.088.387	15.234.853	15.382.794	15.532.217			
12	- Versorgungsaufwendungen	0,00	0	0	0	0	0			
13	- Aufwendungen für Sach- und Dienstleistungen	7.552.679,90	7.580.923	7.577.916	7.577.916	7.577.916	7.577.916			
14	- Bilanzielle Abschreibungen	43.773,04	29.886	36.592	35.505	35.547	35.326			
15	- Transferaufwendungen	43.570.089,35	50.616.157	49.865.213	51.190.027	52.358.483	52.358.483			
16	- Sonstige ordentliche Aufwendungen	645.821,86	739.800	745.800	774.334	774.334	774.334			
<b>17</b>	<b>= Ordentliche Aufwendungen</b>	<b>65.659.803,35</b>	<b>72.938.337</b>	<b>73.313.908</b>	<b>74.812.635</b>	<b>76.129.074</b>	<b>76.278.276</b>			
<b>18</b>	<b>= Ordentliches Ergebnis (= Zeilen 10 und 17)</b>	<b>48.697.908,58-</b>	<b>52.785.384-</b>	<b>54.928.174-</b>	<b>56.381.725-</b>	<b>57.698.503-</b>	<b>57.847.910-</b>			
19	+ Finanzerträge	0,00	0	0	0	0	0			
20	- Zinsen und sonstige Finanzaufwendungen	0,00	0	0	0	0	0			
<b>21</b>	<b>= Finanzergebnis (= Zeilen 19 und 20)</b>	<b>0,00</b>	<b>0</b>	<b>0</b>	<b>0</b>	<b>0</b>	<b>0</b>			
<b>22</b>	<b>= Ergebnis der laufenden Verwaltungstätigkeit (= Zeilen 18 und 21)</b>	<b>48.697.908,58-</b>	<b>52.785.384-</b>	<b>54.928.174-</b>	<b>56.381.725-</b>	<b>57.698.503-</b>	<b>57.847.910-</b>			
23	+ Außerordentliche Erträge	0,00	0	0	0	0	0			
24	- Außerordentliche Aufwendungen	0,00	0	0	0	0	0			
<b>25</b>	<b>= Außerordentliches Ergebnis (=Zeilen 23 und 24)</b>	<b>0,00</b>	<b>0</b>	<b>0</b>	<b>0</b>	<b>0</b>	<b>0</b>			
<b>26</b>	<b>= Ergebnis vor Berücksichtigung der internen Leistungsbeziehung (=Zeilen 22 und 25)</b>	<b>48.697.908,58-</b>	<b>52.785.384-</b>	<b>54.928.174-</b>	<b>56.381.725-</b>	<b>57.698.503-</b>	<b>57.847.910-</b>			
27	+ Erträge aus internen Leistungsbeziehungen	0,00	0	0	0	0	0			
28	- Aufwendungen aus internen Leistungsbeziehungen	560.423,00	560.423	560.423	560.423	560.423	560.423			
<b>29</b>	<b>= Teilergebnis (= Zeilen 26, 27, 28)</b>	<b>49.258.331,58-</b>	<b>53.345.807-</b>	<b>55.488.597-</b>	<b>56.942.148-</b>	<b>58.258.926-</b>	<b>58.408.333-</b>			

**Erläuterungen zum Teilergebnisplan**

Zeile		
<b>02</b>	Der Haushaltsansatz 2020 umfasst: - Landeszuweisungen für die Bundesinitiative Netzwerk frühe Hilfen - Landeszuweisungen für Personalaufwendungen der Erziehungsberatungsstellen - Landeszuweisungen für Verwaltungsaufwendungen nach dem Bundeselterngeld- und Elternzeitgesetz - Erträge aus der Auflösung von Sonderposten	205.521 € 169.796 € 52.882 € <u>5.590 €</u> 433.789 €
<b>03</b>	Der Haushaltsansatz 2020 umfasst: - Erträge im Rahmen der Hilfen zur Erziehung (HzE) aufgrund Unterhaltsansprüchen bzw. Kostenbeiträgen, Aufwendersersatz untergebrachter Kinder/Jugendlicher - Rückzahlung gewährter Unterhaltsvorschussleistungen - Sonstiges, z. B. Rückzahlung gewährter Hilfen	2.971.706 € 100.000 € <u>57.055 €</u> 3.128.761 €
<b>06</b>	Der Haushaltsansatz 2020 umfasst: - Erstattung des Bundes für Aufwendungen im Rahmen der Unterbringung unbegleiteter minderjähriger Ausländer (UmA) - Erstattungen des IAG im Rahmen der Rückübertragung von Aufgaben zu Bildung und Teilhabe (BuT) - Erstattungen des Landes zu gewährten Unterhaltsvorschussleistungen - Sonstiges, z. B. Erstattungen von Gemeinden  Mit Neuregelung des Unterhaltsvorschussgesetzes im Jahre 2017 wurden sowohl Aufwendungen als auch Erträge der Folgejahre entsprechend der zu erwartenden Fallzahlen angepasst. Da sich dies nicht in voller Höhe bestätigte, wurden im Rahmen der Haushaltsmeldungen 2020 Aufwendungen und Erträge entsprechend reduziert. Weiterhin führen Mindererträge, die durch geringere Personalaufwendungen im Bereich Bildung und Teilhabe entstehen, zu Abweichungen ( <i>das IAG erstattet im Rahmen der Rückübertragung der BuT-Leistungen die für die Dienstleistung entstehenden Kosten</i> ).	5.815.200 € 895.000 € 7.980.000 € <u>112.990 €</u> 14.803.190 €
<b>13</b>	Der Haushaltsansatz 2020 umfasst: - Erstattungen an Gemeinden (HzE) - Leistungen für Erziehungshilfen - Leistungen für Eingliederungshilfen	4.000.000 € 750.000 € 2.520.000 €



	<ul style="list-style-type: none"> <li>- Erstattungen an Gemeinden (Unterhaltsvorschuss) 100.000 €</li> <li>- Aufwendungen für UmA 60.000 €</li> <li>- Dienstleistungen für Hilfen zur Erziehung 10.141 €</li> <li>- Sonstiges, wie z. B. Aufwendungen für Fahrzeuge u. Dienstleistungen, Material- u. Sachkosten <u>137.775 €</u></li> </ul>	<p>7.577.916 €</p>
14	Die Ansätze für bilanzielle Abschreibungen resultieren sowohl aus den bereits aktivierten Maßnahmen als auch aus den zum Haushalt 2020 veranschlagten Investitionen. Im Jahr 2020 werden mehr Anlagegüter als 2019 beschafft. Entsprechend höher sind auch die Abschreibungen.	
15	<p>Der Haushaltsansatz 2020 umfasst:</p> <ul style="list-style-type: none"> <li>- Hilfen zur Erziehung 25.610.897 €</li> <li>- Unterhaltsvorschussleistungen 11.400.000 €</li> <li>- Leistungen Bildung und Teilhabe 7.482.000 €</li> <li>- Aufwendungen im Rahmen der Unterbringung UmA 5.170.000 €</li> <li>- Sonstiges, z. B. Jugendhilfe Verpflegung, Jugendberufsagentur <u>202.316 €</u></li> </ul> <p>49.865.213 €</p> <p>Mit Neuregelung des Unterhaltsvorschussgesetzes im Jahre 2017 wurden sowohl Aufwendungen als auch Erträge der Folgejahre entsprechend der zu erwartenden Fallzahlen angepasst. Da sich dies nicht in voller Höhe bestätigte, wurden im Rahmen der Haushaltsmeldungen 2020 Aufwendungen und Erträge entsprechend reduziert.</p> <p>Den Reduzierungen stehen Mehrbedarfe bei den Leistungen für Bildung und Teilhabe (+1.864.500 €) gegenüber. Die Änderungen ergeben sich aufgrund des Gesetzentwurfes zum „Starke-Familien“-Gesetz, welches Auswirkungen auf den Kindergeldzuschlag, das Schulbedarfspaket, dem Eigenanteil beim Mittagessen sowie der Schülerbeförderung und Lernförderung erwarten lässt.</p>	
16	<p>Der Haushaltsansatz 2020 umfasst:</p> <ul style="list-style-type: none"> <li>- Honorartätigkeiten und Geschäftsaufwendungen im Rahmen von Hilfen zur Erziehung 188.976 €</li> <li>- Aufwendungen für PC- und Pkw-Leasing 152.397 €</li> <li>- Sonstige Geschäftsaufwendungen u. a. für Familienförderung 79.060 €</li> <li>- Fortbildung einschließlich PROSOZ 73.034 €</li> <li>- Sonstiges, wie z. B. Täter-Opfer-Ausgleich, Aufwendungen für Bundesfreiwillige, Bürobedarf etc. <u>252.333 €</u></li> </ul>	<p>745.800 €</p>

### **Haushaltsvermerke**

#### **510036039100 Täter-Opfer-Ausgleich**

Mehrerträge bei dem Konto 459960 – Täter-Opfer-Ausgleich – erhöhen die Aufwandsermächtigung bei dem Konto 549960 – Entschädigungen im Rahmen Täter-Opfer-Ausgleich -. Ebenso führen Mindererträge zu einer Reduzierung der Aufwandsermächtigung.

**Hilfe für junge Menschen und ihre Familien PÜ**

	Ergebnis	Ansatz		Planung		
	2018	2019	2020	2021	2022	2023
<b>Ergebnis</b>						
Erträge	0	0	0	0	0	0
- Aufwendungen	183.298	197.778	221.026	250.749	251.952	253.168
<b>= Ordentliches Ergebnis</b>	<b>183.298-</b>	<b>197.778-</b>	<b>221.026-</b>	<b>250.749-</b>	<b>251.952-</b>	<b>253.168-</b>

**Produkt 360301 Bezirkssozialarbeit****Kurzbeschreibung**

Individuelle Hilfen für Familien und Menschen in besonderen Lebenslagen, Leistungen im Aufgabenbereich der Jugendhilfe, Familiengerichtshilfe und Gesundheitsfürsorge.

	Ergebnis	Ansatz		Planung		
	2018	2019	2020	2021	2022	2023
<b>Wirkungen/Leistungen (Kunde/Bürger)</b>						
- Meldungen Kindeswohlgefährdung	1.008,0 ST	900,0 ST				
- Anzahl Inobhutnahmen	235,0 ST	200,0 ST				
<b>Ergebnis</b>						
Erträge	30.716	46.436	47.084	47.741	47.741	47.741
- Aufwendungen	4.425.937	4.866.450	5.016.968	5.056.199	5.095.825	5.135.847
<b>= Ordentliches Ergebnis</b>	<b>4.395.222-</b>	<b>4.820.014-</b>	<b>4.969.884-</b>	<b>5.008.458-</b>	<b>5.048.084-</b>	<b>5.088.106-</b>

**Produkt 360302 Unterhaltsvorschuss****Kurzbeschreibung**

Unterhaltsvorschuss erhalten alleinerziehende Elternteile für Kinder bis zu 18 Jahren dann, wenn der andere Elternteil, bei dem das Kind nicht lebt, seiner Unterhaltspflicht nicht oder nicht in erforderlichem Umfang nachkommt.

	Ergebnis	Ansatz		Planung		
	2018	2019	2020	2021	2022	2023
<b>Wirkungen/Leistungen (Kunde/Bürger)</b>						
- Betreute Pers. mit UV-Leistungen proz.	9,35 %	11,00 %				

## Produkt 360302 Unterhaltsvorschuss

	Ergebnis	Ansatz			Planung		
	2018	2019	2020	2021	2022	2023	
<b>Ergebnis</b>							
Erträge	7.597.858	9.970.365	8.180.195	8.180.195	8.180.195	8.180.195	
- Aufwendungen	11.593.178	14.872.690	12.552.820	12.562.147	12.571.647	12.581.239	
<b>= Ordentliches Ergebnis</b>	<b>3.995.319-</b>	<b>4.902.325-</b>	<b>4.372.625-</b>	<b>4.381.952-</b>	<b>4.391.452-</b>	<b>4.401.044-</b>	

## Produkt 360303 Gesetzliche Vertretung von Kindern und Jugendlichen

**Kurzbeschreibung**

Gesetzliche Vertretung von Kindern und Jugendlichen

- bei Ausfall der Sorgeberechtigten,
- bei minderjährigen Kindesmüttern,
- auf Antrag des alleinsorgeberechtigten Elternteils und
- durch Bestellung des Vormundschaftsgerichtes bei Ehelichkeits-, Vaterschaftsanfechtungs- und Unterhaltsklagen.

	Ergebnis	Ansatz			Planung		
	2018	2019	2020	2021	2022	2023	
<b>Wirkungen/Leistungen (Kunde/Bürger)</b>							
- Betreute P. in der Beistandschaft proz.	3,70 %	4,50 %					
- Vormundschaften abs.	464,0 ST	500,0 ST					
<b>Ergebnis</b>							
Erträge	159-	0	0	0	0	0	
- Aufwendungen	1.968.263	1.976.395	2.075.452	2.093.467	2.111.662	2.130.039	
<b>= Ordentliches Ergebnis</b>	<b>1.968.422-</b>	<b>1.976.395-</b>	<b>2.075.452-</b>	<b>2.093.467-</b>	<b>2.111.662-</b>	<b>2.130.039-</b>	

**Produkt 360304 Betreuungsstelle****Kurzbeschreibung**

- Erstellen von Sozialberichten über Bürgerinnen und Bürger, für die eine gesetzliche Betreuung eingerichtet werden soll.
- Organisation und Koordination des örtlichen Betreuungswesens.

	Ergebnis	Ansatz		Planung		
	2018	2019	2020	2021	2022	2023
<b>Ergebnis</b>						
Erträge	670	4.040	4.040	4.040	4.040	4.040
- Aufwendungen	460.282	514.871	430.391	434.342	438.332	442.365
<b>= Ordentliches Ergebnis</b>	<b>459.612-</b>	<b>510.831-</b>	<b>426.351-</b>	<b>430.302-</b>	<b>434.292-</b>	<b>438.325-</b>

**Produkt 360305 Familienförderung und -büro****Kurzbeschreibung**

Stärkung der Familienkompetenzen durch Familienbildung und Früherkennung familiärer Problemlagen.

	Ergebnis	Ansatz		Planung		
	2018	2019	2020	2021	2022	2023
<b>Ergebnis</b>						
Erträge	374.463	206.823	210.722	210.618	210.305	210.126
- Aufwendungen	977.767	986.723	1.138.468	1.147.753	1.156.698	1.165.817
<b>= Ordentliches Ergebnis</b>	<b>603.304-</b>	<b>779.900-</b>	<b>927.746-</b>	<b>937.135-</b>	<b>946.393-</b>	<b>955.692-</b>

**Produkt 360306 Psychologische und pädagogisch-therapeutische Maßnahmen****Kurzbeschreibung**

- Psychologische und pädagogisch-therapeutische Beratungsangebote für Kinder, Jugendliche und ihre Familien, junge Volljährige.
  - Eingliederungshilfen für seelisch behinderte Kinder und Jugendliche.
  - Kooperationsystem Jugendhilfe - Schule.
- Die Zählweise zur Ermittlung der Kennzahlen wurde für 2019 ff. geändert.

## Produkt 360306 Psychologische und pädagogisch-therapeutische Maßnahmen

	Ergebnis	Ansatz		Planung		
	2018	2019	2020	2021	2022	2023
<b>Wirkungen/Leistungen (Kunde/Bürger)</b>						
- Anträge gemäß § 35a SGB VIII	398,0 ST	190,0 ST				
- Anträge Integrationshelfer	172,0 ST	80,0 ST				
<b>Prozesse (Geschäftsbetrieb)</b>						
- Fallzahlen Erziehungsberatung	977,0 ST	720,0 ST				
<b>Ergebnis</b>						
Erträge	183.336	181.611	181.449	181.449	181.423	181.397
- Aufwendungen	4.552.715	4.883.901	4.997.716	5.019.706	5.043.414	5.066.967
<b>= Ordentliches Ergebnis</b>	<b>4.369.379-</b>	<b>4.702.290-</b>	<b>4.816.267-</b>	<b>4.838.257-</b>	<b>4.861.992-</b>	<b>4.885.570-</b>

## Produkt 360307 Ambulante Hilfe zur Erziehung, Jugendgerichtshilfe

<b>Kurzbeschreibung</b>						
- Soziale Gruppenarbeit						
- Erziehungsbeistandschaft, Betreuungshelfer						
- Sozialpädagogische Familienhilfe						
- Intensive sozialpädagogische Einzelbetreuung						
- Jugendgerichtshilfe						
	Ergebnis	Ansatz		Planung		
	2018	2019	2020	2021	2022	2023
<b>Wirkungen/Leistungen (Kunde/Bürger)</b>						
- Betreute P. 0-20j. ambulante HzE abs.	500 PRS	550 PRS				
- Anklagen, TOA, Diversion abs.	117,0 ST	175,0 ST				
<b>Ergebnis</b>						
Erträge	2.225	14.208	14.208	14.208	14.208	14.208
- Aufwendungen	3.629.640	4.455.016	4.202.826	4.217.083	4.231.482	4.246.068
<b>= Ordentliches Ergebnis</b>	<b>3.627.415-</b>	<b>4.440.808-</b>	<b>4.188.618-</b>	<b>4.202.875-</b>	<b>4.217.274-</b>	<b>4.231.860-</b>

**Produkt 360308 Vollzeitpflege und Adoptionsvermittlung****Kurzbeschreibung**

Vollzeitpflege ist die Betreuung und Erziehung eines Kindes oder Jugendlichen über Tag und Nacht außerhalb des Elternhauses in einer anderen Familie.  
Adoption ist das Zusammenführen von Kindern unter 18 Jahren und Personen, die ein Kind nach den Bestimmungen des BGB als Kind annehmen wollen.

	<b>Ergebnis</b>	<b>Ansatz</b>		<b>Planung</b>		
	<b>2018</b>	<b>2019</b>	<b>2020</b>	<b>2021</b>	<b>2022</b>	<b>2023</b>
<b>Wirkungen/Leistungen (Kunde/Bürger)</b> - Betreute P. 0-20j. Pflege/Adoption abs.	368 PRS	340 PRS				
<b>Ergebnis</b>						
Erträge	1.052.218	927.202	941.110	955.226	955.226	955.226
- Aufwendungen	8.353.102	8.563.525	8.915.520	8.923.746	8.932.055	8.940.451
<b>= Ordentliches Ergebnis</b>	<b>7.300.883-</b>	<b>7.636.323-</b>	<b>7.974.410-</b>	<b>7.968.520-</b>	<b>7.976.829-</b>	<b>7.985.225-</b>

**Produkt 360309 Stationäre Hilfen****Kurzbeschreibung**

Familienergänzende und familienersetzende Hilfe in Heimen und sonstigen Wohnformen.

	<b>Ergebnis</b>	<b>Ansatz</b>		<b>Planung</b>		
	<b>2018</b>	<b>2019</b>	<b>2020</b>	<b>2021</b>	<b>2022</b>	<b>2023</b>
<b>Wirkungen/Leistungen (Kunde/Bürger)</b> - Betreute P. 0-20j. stat. Hilfen abs.	301 PRS	290 PRS				
<b>Prozesse (Geschäftsbetrieb)</b> - Kostenerstattungsfälle HzE	380,0 ST	210,0 ST				
<b>Ergebnis</b>						
Erträge	2.488.125	2.003.787	2.033.843	2.064.351	2.064.351	2.064.351
- Aufwendungen	19.529.409	19.909.274	20.016.336	21.351.536	22.530.485	22.541.080
<b>= Ordentliches Ergebnis</b>	<b>17.041.284-</b>	<b>17.905.487-</b>	<b>17.982.493-</b>	<b>19.287.185-</b>	<b>20.466.134-</b>	<b>20.476.729-</b>

**Produkt 360310 Eltern-/Betreuungsgeld****Kurzbeschreibung**

Antragsentscheidung über Bundesmittel nach dem Bundeselterngeld- und Elternzeitgesetz, in der Regel für Eltern von Neugeborenen bis zum vollendetem 36. Lebensmonat.  
Beratung und Unterstützung in Fragen der Elternzeit.

	Ergebnis	Ansatz		Planung		
	2018	2019	2020	2021	2022	2023
<b>Wirkungen/Leistungen (Kunde/Bürger)</b>						
- Fallzahlen BEEG	2.349,0 ST	2.200,0 ST				
<b>Prozesse (Geschäftsbetrieb)</b>						
- Bearbeitungstage pro Antrag		20,0 ST				
<b>Ergebnis</b>						
Erträge	59.241	52.882	52.882	52.882	52.882	52.882
- Aufwendungen	74.216	74.718	79.917	80.671	81.430	82.200
<b>= Ordentliches Ergebnis</b>	<b>14.975-</b>	<b>21.836-</b>	<b>27.035-</b>	<b>27.789-</b>	<b>28.548-</b>	<b>29.318-</b>

**Produkt 360311 Bildung und Teilhabe****Kurzbeschreibung**

Finanzielle Unterstützung für Kinder und Jugendliche aus Familien mit geringem Einkommen für die Bereiche Schulbedarf, Mittagessen, Lernförderung, Ausflüge sowie Teilhabe an sportlichen, kulturellen oder Freizeitaktivitäten aus dem Bildungs- und Teilhabepaket, dessen Träger gem. § 6 SGB II die Stadt Gelsenkirchen ist.

	Ergebnis	Ansatz		Planung		
	2018	2019	2020	2021	2022	2023
<b>Ergebnis</b>						
Erträge	906.340	930.398	905.000	905.000	905.000	905.000
- Aufwendungen	5.950.677	6.262.244	8.089.057	8.094.352	8.099.702	8.105.103
<b>= Ordentliches Ergebnis</b>	<b>5.044.338-</b>	<b>5.331.846-</b>	<b>7.184.057-</b>	<b>7.189.352-</b>	<b>7.194.702-</b>	<b>7.200.103-</b>

## Produkt 360312 Unbegleitete minderjährige Ausländer

## Kurzbeschreibung

Familienergänzende und familienersetzende Hilfen in Heimen und sonstigen Wohnformen sowie Unterbringung bei verwandtschaftlichen Personen.

	Ergebnis	Ansatz		Planung		
	2018	2019	2020	2021	2022	2023
<b>Wirkungen/Leistungen (Kunde/Bürger)</b>						
- Anzahl der Inobhutnahmen UMA	15,333 PRS					
- Verselbständigung von UMA	43,00 %	40,00 %				
- Anzahl der Inobhutnahmen UMA		50 PRS				
<b>Ergebnis</b>						
Erträge	4.266.862	5.815.200	5.815.200	5.815.200	5.815.200	5.815.200
- Aufwendungen	3.961.320	5.374.750	5.577.411	5.580.884	5.584.390	5.587.932
<b>= Ordentliches Ergebnis</b>	<b>305.542</b>	<b>440.450</b>	<b>237.789</b>	<b>234.316</b>	<b>230.810</b>	<b>227.268</b>

## Summe 3603 - Hilfe für junge Menschen und ihre Familien

	Ergebnis	Ansatz		Planung		
	2018	2019	2020	2021	2022	2023
<b>Ergebnis</b>						
Erträge	16.961.895	20.152.953	18.385.733	18.430.910	18.430.571	18.430.366
- Aufwendungen	65.659.803	72.938.337	73.313.908	74.812.635	76.129.074	76.278.276
<b>= Ordentliches Ergebnis</b>	<b>48.697.909-</b>	<b>52.785.384-</b>	<b>54.928.174-</b>	<b>56.381.725-</b>	<b>57.698.503-</b>	<b>57.847.910-</b>



Teilfinanzplan Ein- und Auszahlungsarten		Ergebnis (€)	Haushaltsansatz (€)		Verpfl.-Erm. (€)	Planung (€)		
		2018	2019	2020	2020	2021	2022	2023
<b>Investitionstätigkeit</b>								
<b>Einzahlungen</b>								
01	aus Zuwendungen für Investitions- maßnahmen	0,00	0	0	0	0	0	0
02	+ aus der Veräußerung von Sachanlagen	0,00	0	0	0	0	0	0
03	+ aus der Veräußerung von Finanzanlagen	0,00	0	0	0	0	0	0
04	+ aus Beiträgen und ähnlichen Entgelten	0,00	0	0	0	0	0	0
05	+ Sonstige Investitionseinzahlungen	0,00	0	0	0	0	0	0
<b>06</b>	<b>= Summe der investiven Einzahlungen</b>	<b>0,00</b>	<b>0</b>	<b>0</b>	<b>0</b>	<b>0</b>	<b>0</b>	<b>0</b>
<b>Auszahlungen</b>								
07	für den Erwerb von Grundstücken und Gebäuden	0,00	0	0	0	0	0	0
08	+ für Baumaßnahmen	0,00	0	0	0	0	0	0
09	+ für den Erwerb von beweglichem Anlagevermögen	23.744,89	21.500	<b>23.500</b>	<b>0</b>	21.500	23.500	21.500
10	+ für den Erwerb von Finanzanlagen	0,00	0	0	0	0	0	0
11	+ von aktivierbaren Zuwendungen	0,00	0	0	0	0	0	0
12	+ Sonstige Investitionsauszahlungen	0,00	0	0	0	0	0	0
<b>13</b>	<b>= Summe der investiven Auszahlungen</b>	<b>23.744,89</b>	<b>21.500</b>	<b>23.500</b>	<b>0</b>	<b>21.500</b>	<b>23.500</b>	<b>21.500</b>
<b>14</b>	<b>= Saldo Investitionstätigkeit (Einzahlungen ./ Auszahlungen)</b>	<b>23.744,89-</b>	<b>21.500-</b>	<b>23.500-</b>	<b>0</b>	<b>21.500-</b>	<b>23.500-</b>	<b>21.500-</b>

Investitionsmaßnahmen	Ergebnis (€)	Haushaltsansatz (€)		Verpflicht.- ermächt. (€)	Planung (€)				bereitge- stellt bis inkl. 2019	Gesamt- ein- u. -aus- zahlungen
	2018	2019	2020	2020	2021	2022	2023	spätere Jahre		

**Investitionsmaßnahmen unterhalb der festgelegten Wertgrenze**

Einzahlung	0,00	0	0		0	0	0	0		
Auszahlung	23.744,89	21.500	23.500	0	21.500	23.500	21.500	0		
<b>Saldo (Einzahlungen ./. Auszahlungen)</b>	23.744,89-	21.500-	23.500-		21.500-	23.500-	21.500-	0		
<b>Gesamtsaldo</b>	23.744,89-	21.500-	23.500-	0	21.500-	23.500-	21.500-	0		

**Erläuterungen zu Investitionsmaßnahmen**Investitionsmaßnahmen unterhalb der festgelegten Wertgrenze

Maßnahmen in den Jahren	2020	2021	2022	2023
Betriebsausstattung (Ersatzbedarf)	-1.000	-1.000	-1.000	-1.000
Familienfördernde Maßnahmen	-5.500	-5.500	-5.500	-5.500
Einrichtung Tagesgruppe Bergmannsglückstraße	-9.000	-9.000	-9.000	-9.000
Einrichtung Beratungsstelle	-7.000	-5.000	-7.000	-5.000
Einrichtung betreutes Jugendwohnen	-1.000	-1.000	-1.000	-1.000
<b>Summe Auszahlungen</b>	<b>-23.500</b>	<b>-21.500</b>	<b>-23.500</b>	<b>-21.500</b>

**Kurzbeschreibung**

Förderung und Verbesserung der gesundheitlichen Gesamtsituation

Personen-, objekt- und sachbezogene Qualitätssicherung in Berufen und Einrichtungen

Verhütung und Bekämpfung übertragbarer Krankheiten

Aufklärung zu und Schutz vor gesundheitsgefährdenden Umwelteinflüssen

Die Produktgruppe umfasst folgende Produkte:

410101 – Gesundheitsförderung

410102 – Gesundheitsschutz

Produkt	Mittelfristige Ziele für den Planungszeitraum 2020 bis 2023	Kurzfristige Ziele für das Planungsjahr 2020	Maßnahmen zur Erreichung der Ziele (ggfls. Kennzahlen)
410101 – Gesundheitsförderung 410102 – Gesundheitsschutz	Nachhaltige Verbesserung der Gesundheit der Bevölkerung	Verbesserung der Präventionsangebote	Planung und Durchführung von gesundheitsfördernden Projekten und Angeboten, Netzwerkarbeit, Koordinierende Tätigkeiten, Beratungen, Belehrungen und Überwachungstätigkeiten, Gesundheitsberichterstattung
	<b>Risiken</b> ./.		

Teilergebnisplan Ertrags- und Aufwandsarten		Ergebnis (€)			Haushaltsansatz (€)			Planung (€)		
		2018	2019	2020	2021	2022	2023			
01	Steuern und ähnliche Abgaben	0,00	0	0	0	0	0			
02	+ Zuwendungen und allgemeine Umlagen	80,40	80	80	80	80	80			
03	+ Sonstige Transfererträge	0,00	0	0	0	0	0			
04	+ Öffentlich-rechtliche Leistungsentgelte	144.256,10	130.000	140.000	140.000	140.000	140.000			
05	+ Privatrechtliche Leistungsentgelte	0,00	0	0	0	0	0			
06	+ Kostenerstattungen und Kostenumlagen	16.750,00	245.400	191.360	194.951	64.345	64.869			
07	+ Sonstige ordentliche Erträge	0,00	0	0	0	0	0			
08	+ Aktivierte Eigenleistungen	0,00	0	0	0	0	0			
09	+/- Bestandsveränderungen	0,00	0	0	0	0	0			
<b>10</b>	<b>= Ordentliche Erträge</b>	<b>161.086,50</b>	<b>375.480</b>	<b>331.440</b>	<b>335.031</b>	<b>204.425</b>	<b>204.949</b>			
11	- Personalaufwendungen	1.491.785,94	1.536.639	1.490.623	1.505.107	1.519.735	1.534.514			
12	- Versorgungsaufwendungen	0,00	0	0	0	0	0			
13	- Aufwendungen für Sach- und Dienstleistungen	29.368,02	64.500	7.500	7.500	7.500	7.500			
14	- Bilanzielle Abschreibungen	806,25	1.384	1.526	1.470	1.470	1.470			
15	- Transferaufwendungen	28.000,00	176.200	174.000	176.000	98.000	98.000			
16	- Sonstige ordentliche Aufwendungen	35.149,82	121.000	100.900	95.900	95.900	95.900			
<b>17</b>	<b>= Ordentliche Aufwendungen</b>	<b>1.585.110,03</b>	<b>1.899.723</b>	<b>1.774.549</b>	<b>1.785.977</b>	<b>1.722.605</b>	<b>1.737.384</b>			
<b>18</b>	<b>= Ordentliches Ergebnis (= Zeilen 10 und 17)</b>	<b>1.424.023,53-</b>	<b>1.524.243-</b>	<b>1.443.109-</b>	<b>1.450.946-</b>	<b>1.518.180-</b>	<b>1.532.435-</b>			
19	+ Finanzerträge	0,00	0	0	0	0	0			
20	- Zinsen und sonstige Finanzaufwendungen	0,00	0	0	0	0	0			
<b>21</b>	<b>= Finanzergebnis (= Zeilen 19 und 20)</b>	<b>0,00</b>	<b>0</b>	<b>0</b>	<b>0</b>	<b>0</b>	<b>0</b>			
<b>22</b>	<b>= Ergebnis der laufenden Verwaltungstätigkeit (= Zeilen 18 und 21)</b>	<b>1.424.023,53-</b>	<b>1.524.243-</b>	<b>1.443.109-</b>	<b>1.450.946-</b>	<b>1.518.180-</b>	<b>1.532.435-</b>			
23	+ Außerordentliche Erträge	0,00	0	0	0	0	0			
24	- Außerordentliche Aufwendungen	0,00	0	0	0	0	0			
<b>25</b>	<b>= Außerordentliches Ergebnis (=Zeilen 23 und 24)</b>	<b>0,00</b>	<b>0</b>	<b>0</b>	<b>0</b>	<b>0</b>	<b>0</b>			
<b>26</b>	<b>= Ergebnis vor Berücksichtigung der internen Leistungsbeziehung (=Zeilen 22 und 25)</b>	<b>1.424.023,53-</b>	<b>1.524.243-</b>	<b>1.443.109-</b>	<b>1.450.946-</b>	<b>1.518.180-</b>	<b>1.532.435-</b>			
27	+ Erträge aus internen Leistungsbeziehungen	0,00	0	0	0	0	0			
28	- Aufwendungen aus internen Leistungsbeziehungen	54.148,00	54.148	54.148	54.148	54.148	54.148			
<b>29</b>	<b>= Teilergebnis (= Zeilen 26, 27, 28)</b>	<b>1.478.171,53-</b>	<b>1.578.391-</b>	<b>1.497.257-</b>	<b>1.505.094-</b>	<b>1.572.328-</b>	<b>1.586.583-</b>			

**Erläuterungen zum Teilergebnisplan**

<b>Zeile</b>	
<b>04</b>	Der Haushaltsansatz umfasst die Verwaltungsgebühren im Bereich Gesundheitsschutz. Es handelt sich z. B. um Gebühren für Belehrungen nach dem Infektionsschutzgesetz, Besichtigungen des Einzelhandels im Bereich Arzneimittel und Überprüfungen der Trinkwasserverordnung.
<b>06</b>	Der Ansatz beinhaltet anteilige Erstattungen des Landes von Personal- und Sachkosten für die Durchführung von Prüfungen in nichtärztlichen Heilberufen an den entsprechenden Lehranstalten in Gelsenkirchen. Zudem werden hier Kostenübernahmen der Techniker Krankenkasse an Präventionsprojekten abgebildet. Die geringeren Erstattungen gehen mit geringeren Aufwendungen einher.
<b>13</b>	Die verringerten Aufwendungen sind auf den Wegfall der Personalkostenerstattung für Amtsapotheker an den Kreis Recklinghausen zurückzuführen. Diese Aufgabe wird von eigenem Personal übernommen.
<b>15</b>	Hier sind die Förderbeträge an die Kontakt- und Informationsstelle für Selbsthilfegruppen sowie Kosten für Präventionsprojekte in Kooperation mit der Techniker Krankenkasse dargestellt.
<b>16</b>	Die sonstigen ordentlichen Aufwendungen beinhalten Honoraraufwendungen für das Bewegungsprojekt sowie für Präventionsprojekte in Kooperation mit der Techniker Krankenkasse. Der Ansatz sinkt im Vergleich zum Vorjahr, da ein Projekt anders bewilligt und umgesetzt wird, als ursprünglich geplant.

## Produkt 410101 Gesundheitsförderung

**Kurzbeschreibung**

Planung und Konzipierung abgestimmter, bedarfsgerechter Infrastruktur der gesundheitlichen Versorgung.  
Planung und Durchführung gesundheitsfördernder Veranstaltungen. Aufklärung über gesunde Lebens- und Ernährungsweisen.

	Ergebnis	Ansatz		Planung		
	2018	2019	2020	2021	2022	2023
<b>Wirkungen/Leistungen (Kunde/Bürger)</b>						
- Mutter- / Mehrsprachl. Veranstaltungen	54,0 ST	60,0 ST				
<b>Ergebnis</b>						
Erträge	55	228.655	174.615	178.206	47.600	48.124
- Aufwendungen	352.681	597.416	653.500	654.276	580.092	583.947
<b>= Ordentliches Ergebnis</b>	<b>352.626-</b>	<b>368.761-</b>	<b>478.885-</b>	<b>476.070-</b>	<b>532.492-</b>	<b>535.823-</b>

## Produkt 410102 Gesundheitsschutz

**Kurzbeschreibung**

Prüfung und Berufserlaubnis für nichtärztliche Heilberufe. Überwachung von Betrieben und Einrichtungen im Rahmen der Arzneimittelaufsicht. Verhütung/Bekämpfung übertragbarer Krankheiten. Überwachung gesundheitlicher Standards. Impfberatung, Beratung und Schutz vor gesundheitsgefährdenden Umwelteinflüssen.

	Ergebnis	Ansatz		Planung		
	2018	2019	2020	2021	2022	2023
<b>Wirkungen/Leistungen (Kunde/Bürger)</b>						
- Erfüllungsquote Plankontr. Apotheken			95,00 %	95,00 %	95,00 %	95,00 %
<b>Ergebnis</b>						
Erträge	161.032	146.826	156.826	156.826	156.826	156.826
- Aufwendungen	1.232.429	1.302.307	1.121.050	1.131.702	1.142.514	1.153.438
<b>= Ordentliches Ergebnis</b>	<b>1.071.397-</b>	<b>1.155.482-</b>	<b>964.224-</b>	<b>974.876-</b>	<b>985.688-</b>	<b>996.612-</b>

## Summe 4101 - Gesundheitsschutz und Gesundheitsförderung

	Ergebnis	Ansatz			Planung		
	2018	2019	2020	2021	2022	2023	
<b>Ergebnis</b>							
Erträge	161.087	375.480	331.440	335.031	204.425	204.949	
- Aufwendungen	1.585.110	1.899.723	1.774.549	1.785.977	1.722.605	1.737.384	
<b>= Ordentliches Ergebnis</b>	<b>1.424.024-</b>	<b>1.524.243-</b>	<b>1.443.109-</b>	<b>1.450.946-</b>	<b>1.518.180-</b>	<b>1.532.435-</b>	



Teilfinanzplan Ein- und Auszahlungsarten		Ergebnis (€)	Haushaltsansatz (€)		Verpfl.-Erm. (€)	Planung (€)		
		2018	2019	2020	2020	2021	2022	2023
<b>Investitionstätigkeit</b>								
<b>Einzahlungen</b>								
01	aus Zuwendungen für Investitions- maßnahmen	0,00	0	0	0	0	0	0
02	+ aus der Veräußerung von Sachanlagen	0,00	0	0	0	0	0	0
03	+ aus der Veräußerung von Finanzanlagen	0,00	0	0	0	0	0	0
04	+ aus Beiträgen und ähnlichen Entgelten	0,00	0	0	0	0	0	0
05	+ Sonstige Investitionseinzahlungen	0,00	0	0	0	0	0	0
<b>06</b>	<b>= Summe der investiven Einzahlungen</b>	<b>0,00</b>	<b>0</b>	<b>0</b>	<b>0</b>	<b>0</b>	<b>0</b>	<b>0</b>
<b>Auszahlungen</b>								
07	für den Erwerb von Grundstücken und Gebäuden	0,00	0	0	0	0	0	0
08	+ für Baumaßnahmen	0,00	0	0	0	0	0	0
09	+ für den Erwerb von beweglichem Anlagevermögen	1.340,89	1.500	1.500	0	1.500	1.500	1.500
10	+ für den Erwerb von Finanzanlagen	0,00	0	0	0	0	0	0
11	+ von aktivierbaren Zuwendungen	0,00	0	0	0	0	0	0
12	+ Sonstige Investitionsauszahlungen	0,00	0	0	0	0	0	0
<b>13</b>	<b>= Summe der investiven Auszahlungen</b>	<b>1.340,89</b>	<b>1.500</b>	<b>1.500</b>	<b>0</b>	<b>1.500</b>	<b>1.500</b>	<b>1.500</b>
<b>14</b>	<b>= Saldo Investitionstätigkeit (Einzahlungen ./ Auszahlungen)</b>	<b>1.340,89-</b>	<b>1.500-</b>	<b>1.500-</b>	<b>0</b>	<b>1.500-</b>	<b>1.500-</b>	<b>1.500-</b>

Investitionsmaßnahmen	Ergebnis (€)		Haushaltsansatz (€)		Verpflicht.- ermächt. (€)	Planung (€)				bereitge- stellt bis inkl. 2019	Gesamt- ein- u. -aus- zahlungen
	2018	2019	2020	2020		2021	2022	2023	spätere Jahre		

**Investitionsmaßnahmen unterhalb der festgelegten Wertgrenze**

Einzahlung	0,00	0	0		0	0	0	0		
Auszahlung	1.340,89	1.500	1.500	0	1.500	1.500	1.500	1.500		
<b>Saldo (Einzahlungen ./. Auszahlungen)</b>	1.340,89-	1.500-	1.500-		1.500-	1.500-	1.500-	1.500-		
<b>Gesamtsaldo</b>	1.340,89-	1.500-	1.500-	0	1.500-	1.500-	1.500-	1.500-		

**Erläuterungen zu Investitionsmaßnahmen**Investitionsmaßnahmen unterhalb der festgelegten Wertgrenze

Maßnahmen in den Jahren

2020

2021

2022

2023

Auszahlungen

Anschaffung von Kleingeräten für den Gesundheitsschutz

-1.500

-1.500

-1.500

-1.500

**Kurzbeschreibung**

Beratung, Unterstützung und Betreuung von Personen, die besonderer gesundheitlicher Fürsorge bedürfen

Gutachterliche Stellungnahmen

Die Produktgruppe umfasst folgende Produkte:

410201 – Gesundheitshilfen

410202 – Gutachten und Stellungnahmen

Produkt	Mittelfristige Ziele für den Planungszeitraum 2020 bis 2023	Kurzfristige Ziele für das Planungsjahr 2020	Maßnahmen zur Erreichung der Ziele (ggfls. Kennzahlen)
410201 – Gesundheitshilfen 410202 – Gutachten und Stellungnahmen	Erhalt des Beratungs- und Untersuchungsangebotes im Referat Gesundheit	Erkennen von gesundheitlichen Defiziten	Durchführung von Untersuchungen und Sprechstunden, Beratung und Betreuung diverser Zielgruppen, Erstellen von Gutachten und Stellungnahmen, Beratung der untersuchten Patienten
	<b>Risiken</b> ./.		

Teilergebnisplan Ertrags- und Aufwandsarten		Ergebnis (€)			Haushaltsansatz (€)			Planung (€)		
		2018	2019	2020	2021	2022	2023			
01	Steuern und ähnliche Abgaben	0,00	0	0	0	0	0			
02	+ Zuwendungen und allgemeine Umlagen	405.363,43	390.020	390.020	390.020	390.020	390.020			
03	+ Sonstige Transfererträge	0,00	0	0	0	0	0			
04	+ Öffentlich-rechtliche Leistungsentgelte	151.944,21	140.000	140.000	140.000	140.000	140.000			
05	+ Privatrechtliche Leistungsentgelte	57.020,50	62.000	62.000	57.000	57.000	57.000			
06	+ Kostenerstattungen und Kostenumlagen	3.120,72	3.000	3.000	3.000	3.000	3.000			
07	+ Sonstige ordentliche Erträge	0,00	0	0	0	0	0			
08	+ Aktivierte Eigenleistungen	0,00	0	0	0	0	0			
09	+/- Bestandsveränderungen	0,00	0	0	0	0	0			
<b>10</b>	<b>= Ordentliche Erträge</b>	<b>617.448,86</b>	<b>595.020</b>	<b>590.020</b>	<b>590.020</b>	<b>590.020</b>	<b>590.020</b>			
11	- Personalaufwendungen	3.242.427,99	3.412.046	3.216.298	3.247.678	3.279.371	3.311.382			
12	- Versorgungsaufwendungen	0,00	0	0	0	0	0			
13	- Aufwendungen für Sach- und Dienstleistungen	51.777,38	62.500	59.500	59.500	59.500	59.500			
14	- Bilanzielle Abschreibungen	7.931,86	8.979	8.785	8.464	7.196	6.927			
15	- Transferaufwendungen	1.152.911,12	1.216.820	1.267.223	1.267.223	1.267.223	1.267.223			
16	- Sonstige ordentliche Aufwendungen	48.048,85	64.320	59.700	60.220	59.700	60.220			
<b>17</b>	<b>= Ordentliche Aufwendungen</b>	<b>4.503.097,20</b>	<b>4.764.665</b>	<b>4.611.506</b>	<b>4.643.085</b>	<b>4.672.990</b>	<b>4.705.252</b>			
<b>18</b>	<b>= Ordentliches Ergebnis (= Zeilen 10 und 17)</b>	<b>3.885.648,34-</b>	<b>4.169.644-</b>	<b>4.021.485-</b>	<b>4.053.065-</b>	<b>4.082.970-</b>	<b>4.115.232-</b>			
19	+ Finanzerträge	0,00	0	0	0	0	0			
20	- Zinsen und sonstige Finanzaufwendungen	0,00	0	0	0	0	0			
<b>21</b>	<b>= Finanzergebnis (= Zeilen 19 und 20)</b>	<b>0,00</b>	<b>0</b>	<b>0</b>	<b>0</b>	<b>0</b>	<b>0</b>			
<b>22</b>	<b>= Ergebnis der laufenden Verwaltungstätigkeit (= Zeilen 18 und 21)</b>	<b>3.885.648,34-</b>	<b>4.169.644-</b>	<b>4.021.485-</b>	<b>4.053.065-</b>	<b>4.082.970-</b>	<b>4.115.232-</b>			
23	+ Außerordentliche Erträge	0,00	0	0	0	0	0			
24	- Außerordentliche Aufwendungen	0,00	0	0	0	0	0			
<b>25</b>	<b>= Außerordentliches Ergebnis (=Zeilen 23 und 24)</b>	<b>0,00</b>	<b>0</b>	<b>0</b>	<b>0</b>	<b>0</b>	<b>0</b>			
<b>26</b>	<b>= Ergebnis vor Berücksichtigung der internen Leistungsbeziehung (=Zeilen 22 und 25)</b>	<b>3.885.648,34-</b>	<b>4.169.644-</b>	<b>4.021.485-</b>	<b>4.053.065-</b>	<b>4.082.970-</b>	<b>4.115.232-</b>			
27	+ Erträge aus internen Leistungsbeziehungen	0,00	0	0	0	0	0			
28	- Aufwendungen aus internen Leistungsbeziehungen	135.899,00	135.899	135.899	135.899	135.899	135.899			
<b>29</b>	<b>= Teilergebnis (= Zeilen 26, 27, 28)</b>	<b>4.021.547,34-</b>	<b>4.305.543-</b>	<b>4.157.384-</b>	<b>4.188.964-</b>	<b>4.218.869-</b>	<b>4.251.131-</b>			

**Erläuterungen zum Teilergebnisplan**

<b>Zeile</b>	
<b>02</b>	Der Haushaltsansatz besteht mit rd. 0,33 Mio. € aus Landesmitteln für die Bekämpfung von Suchtgefahren und AIDS, welche an Beratungsstellen weitergeleitet werden. Ferner werden zur Refinanzierung der Kosten einer Familienhebamme Fördermittel von rd. 57.000 € gemäß Bundeskinderschutzgesetz (Bundesinitiative frühe Hilfen und Familienhebammen) erwartet.
<b>04</b>	Die öffentlich-rechtlichen Leistungsentgelte beinhalten die Verwaltungsgebühren für die Ausstellung von Bescheinigungen und für die Gutachtererstellung.
<b>05</b>	Dieser Haushaltsansatz weist hauptsächlich Erstattungen für die Methadonambulanz aus.
<b>13</b>	Hier sind überwiegend die Aufwendungen für Gesundheitsmaßnahmen im Kinder- und Jugendbereich der Zuwanderung aus Südosteuropa wie z. B. Impfungen und Schuleingangsuntersuchungen sowie Aufwendungen für Laboruntersuchungen etatisiert.
<b>15</b>	Der Aufwand umfasst: <ul style="list-style-type: none"> <li>• Zuschüsse an Hilfs-, Beratungs- und Kontaktstellen mit <span style="float: right;">rd. 0,84 Mio. €</span></li> <li>• Weiterleitung von Fördermitteln des Landes im AIDS- und Sucht-Bereich mit <span style="float: right;">rd. 0,33 Mio. €</span></li> <li>• Förderung Familienhebammen mit <span style="float: right;">rd. 0,09 Mio. €</span></li> </ul>
<b>16</b>	Der Haushaltsansatz beinhaltet vorwiegend Honoraraufwendungen im Bereich der Kinder- und Jugendgesundheitshilfen für die offene Sprechstunde und KITA-Förderbedarfe.

**Produkt 410201 Gesundheitshilfen****Kurzbeschreibung**

Beratung und Hilfen für Kinder und Jugendliche, Schwangere und Eltern von Säuglingen. Psychosoziale Beratung und Betreuung verschiedener Zielgruppen.  
Beratung bei AIDS und anderen sexuell übertragbaren Krankheiten sowie Tuberkulose.

	Ergebnis	Ansatz		Planung		
	2018	2019	2020	2021	2022	2023
<b>Wirkungen/Leistungen (Kunde/Bürger)</b>						
- Untersuchungen "Offene Sprechstunde"	160,0 ST	210,0 ST				
- Anzahl der Betreuungstermine	1.770,0 ST	1.950,0 ST				
- Anteil vor Schulbeginn unters. Kinder			95,00 %	95,00 %	95,00 %	95,00 %
<b>Ergebnis</b>						
Erträge	483.755	468.020	468.020	468.020	468.020	468.020
- Aufwendungen	3.385.367	3.669.613	3.593.530	3.616.041	3.637.353	3.660.391
<b>= Ordentliches Ergebnis</b>	<b>2.901.612-</b>	<b>3.201.593-</b>	<b>3.125.510-</b>	<b>3.148.021-</b>	<b>3.169.333-</b>	<b>3.192.371-</b>

**Produkt 410202 Gutachten und Stellungnahmen****Kurzbeschreibung**

Erstellung vielfältiger ärztlicher Stellungnahmen und Gutachten für verschiedene Auftraggeber des öffentlichen Dienstes. Beurteilung infektiöser- oder umwelthygienischer Sachverhalte.

	Ergebnis	Ansatz		Planung		
	2018	2019	2020	2021	2022	2023
<b>Wirkungen/Leistungen (Kunde/Bürger)</b>						
- Anteil gesunder Zähne			59,00 %	59,00 %	59,00 %	59,00 %
- Belehrte Pers. n. § 43 IFSG			3.600 PRS	3.600 PRS	3.600 PRS	3.600 PRS
<b>Ergebnis</b>						
Erträge	133.694	127.000	122.000	122.000	122.000	122.000
- Aufwendungen	1.117.730	1.095.052	1.017.976	1.027.044	1.035.637	1.044.861
<b>= Ordentliches Ergebnis</b>	<b>984.037-</b>	<b>968.052-</b>	<b>895.976-</b>	<b>905.044-</b>	<b>913.637-</b>	<b>922.861-</b>

## Summe 4102 - Gesundheitshilfen, Gutachten und Stellungnahmen

	Ergebnis	Ansatz			Planung		
	2018	2019	2020	2021	2022	2023	
<b>Ergebnis</b>							
Erträge	617.449	595.020	590.020	590.020	590.020	590.020	
- Aufwendungen	4.503.097	4.764.665	4.611.506	4.643.085	4.672.990	4.705.252	
<b>= Ordentliches Ergebnis</b>	<b>3.885.648-</b>	<b>4.169.644-</b>	<b>4.021.485-</b>	<b>4.053.065-</b>	<b>4.082.970-</b>	<b>4.115.232-</b>	



Teilfinanzplan Ein- und Auszahlungsarten		Ergebnis (€)	Haushaltsansatz (€)		Verpfl.-Erm. (€)	Planung (€)		
		2018	2019	2020	2020	2021	2022	2023
<b>Investitionstätigkeit</b>								
<b>Einzahlungen</b>								
01	aus Zuwendungen für Investitions- maßnahmen	0,00	0	0	0	0	0	0
02	+ aus der Veräußerung von Sachanlagen	0,00	0	0	0	0	0	0
03	+ aus der Veräußerung von Finanzanlagen	0,00	0	0	0	0	0	0
04	+ aus Beiträgen und ähnlichen Entgelten	0,00	0	0	0	0	0	0
05	+ Sonstige Investitionseinzahlungen	0,00	0	0	0	0	0	0
<b>06</b>	<b>= Summe der investiven Einzahlungen</b>	<b>0,00</b>	<b>0</b>	<b>0</b>	<b>0</b>	<b>0</b>	<b>0</b>	<b>0</b>
<b>Auszahlungen</b>								
07	für den Erwerb von Grundstücken und Gebäuden	0,00	0	0	0	0	0	0
08	+ für Baumaßnahmen	0,00	0	0	0	0	0	0
09	+ für den Erwerb von beweglichem Anlagevermögen	1.325,60	9.000	9.000	0	9.000	9.000	9.000
10	+ für den Erwerb von Finanzanlagen	0,00	0	0	0	0	0	0
11	+ von aktivierbaren Zuwendungen	0,00	0	0	0	0	0	0
12	+ Sonstige Investitionsauszahlungen	0,00	0	0	0	0	0	0
<b>13</b>	<b>= Summe der investiven Auszahlungen</b>	<b>1.325,60</b>	<b>9.000</b>	<b>9.000</b>	<b>0</b>	<b>9.000</b>	<b>9.000</b>	<b>9.000</b>
<b>14</b>	<b>= Saldo Investitionstätigkeit (Einzahlungen ./ Auszahlungen)</b>	<b>1.325,60-</b>	<b>9.000-</b>	<b>9.000-</b>	<b>0</b>	<b>9.000-</b>	<b>9.000-</b>	<b>9.000-</b>

Investitionsmaßnahmen	Ergebnis (€)	Haushaltsansatz (€)		Verpflicht.- ermächt. (€)	Planung (€)				bereitge- stellt bis inkl. 2019	Gesamt- ein- u. -aus- zahlungen
	2018	2019	2020	2020	2021	2022	2023	spätere Jahre		

**Investitionsmaßnahmen unterhalb der festgelegten Wertgrenze**

Einzahlung	0,00	0	0		0	0	0	0		
Auszahlung	1.325,60	9.000	9.000	0	9.000	9.000	9.000	9.000		
<b>Saldo (Einzahlungen ./. Auszahlungen)</b>	1.325,60-	9.000-	9.000-		9.000-	9.000-	9.000-	9.000-		
<b>Gesamtsaldo</b>	1.325,60-	9.000-	9.000-	0	9.000-	9.000-	9.000-	9.000-		

**Erläuterungen zu Investitionsmaßnahmen**Investitionsmaßnahmen unterhalb der festgelegten Wertgrenze

Maßnahmen in den Jahren

2020

2021

2022

2023

Auszahlungen

Neu- bzw. Ersatzbeschaffungen von medizinischen Kleingeräten

- für den Kinder- und Jugendmedizinischen Dienst

-5.000

-5.000

-5.000

-5.000

- zur Gutachtenerstellung

-4.000

-4.000

-4.000

-4.000

**Summe Auszahlungen****-9.000****-9.000****-9.000****-9.000**

**Kurzbeschreibung**

- Fördern und Weiterentwickeln des Vereinssports vor dem Hintergrund gesellschaftlicher Entwicklung.
- Sanierung, Substanzerhaltung und Modernisierung der Sportstätten unter Berücksichtigung der allgemeinen gesellschaftlichen Sportentwicklung.
- Sportfachliche Unterstützung bei der Planung/Gestaltung alternativer Bewegungsräume bzw. Entwicklung/Öffnung der Sportanlagen.
- Ausbau der Ressourcen für Pflege und Unterhaltung von Sportanlagen unter Berücksichtigung neuer alternativer Bewegungsräume und der Einrichtung/Öffnung von Sportanlagen.

**Zielsetzung**

Im Vorstandsbereich 4 ist Zielsetzung, die Handlungsfelder „Schulbesuch sicherstellen“, „Beteiligungsmöglichkeiten prüfen“, „Zugänge öffnen“, „Talente und Potentiale fördern“, „(Träger)struktur weiterentwickeln“ und „Interkultureller Dialog“ gemeinsam umzusetzen, um die Lebens- und Bildungschancen für Kinder, Jugendliche und Familien in Gelsenkirchen zu verbessern.

Der Sport in Gelsenkirchen soll auf der Basis eines breiten Sportverständnisses zur Förderung eines aktiven Lebensstils bzw. zur Aktivierung insbesondere von „Nichtbewegern“ weiterentwickelt werden. Soziale Teilhabe, (gesundheitliche) Chancengerechtigkeit, gelingendes Aufwachsen und die Integration von Zuwanderern und Flüchtlingen soll durch Bewegung, Sport und Spiel gesichert und gefördert werden.

Die Produktgruppe umfasst die folgenden Produkte:

- 420101 - BgA - Sportanlagen
- 420102 - Sportförderung
- 420103 - Benutzung der Sportstätten

**Mittelfristige Ziele für den Planungszeitraum 2020 bis 2023**

- Den Vereinssport vor dem Hintergrund gesellschaftlicher Entwicklung fördern und weiterentwickeln.
- Gesundheits- und Präventionsangebote in unterschiedlichen Angebotsformen aufrechterhalten, entwickeln und sichern.
- Innovative Angebotsformen zur Förderung der Gesundheit entwickeln.
- Die laufenden Programme „Bewegt älter werden“, „GELSENKIRCHEN bewegt seine KINDER“ und „Integration/Inklusion“ als Querschnittsaufgabe weiterentwickeln.
- Die Integration von Flüchtlingen und Zuwanderern aus Südosteuropa durch Bewegung, Spiel und Sport fördern, u.a. durch die Einbindung in Regelstrukturen als Mitglieder und auch als ehrenamtlich Engagierte.
- Die Planung/Gestaltung alternativer Bewegungsräume bzw. Entwicklung/Öffnung der Sportanlagen im Rahmen der Stadtentwicklung/Beteiligung an den Planungsprozessen zum Konzept „Bewegungsfreundlicher Stadtteil Hassel“ und Öffnung der Sportanlage Lüttinghof sportfachlich unterstützen.
- Gelsenkirchen als Austragungsort für überregionale Sportveranstaltungen etablieren.
- Den Sportförderplan der Stadt Gelsenkirchen überarbeiten.
- Ein sozialraumorientiertes Bewegungs-, Spiel- und Sportraumkonzept für die Stadt Gelsenkirchen entwickeln.

- Ein langfristig angelegtes Konzept für die Sanierung von Kunstrasenspielfeldern erstellen.

### **Kurzfristige Ziele für das Planjahr 2020**

- Gesundheits- und Präventionsangebote in unterschiedlicher Angebotsform aufrechterhalten.
- Die Sportvereine in ihren Aufgaben (eigenverantwortliche Nutzung der Sportanlagen/Umsetzung des Spiel- und Wettkampfbetriebs) stärken.
- Die Flüchtlinge und Zuwanderer aus Südosteuropa integrieren.
- An den Umsetzungsprozessen zum Konzept „Bewegungsfreundlicher Stadtteil Hassel“ und den Planungsprozessen zur Öffnung der Sportanlage Lüttinghof beteiligen.
- Strukturen und Kriterien für ein sozialraumorientiertes Bewegungs-, Spiel- und Sportraumkonzept entwickeln.
- Kunstrasenspielfelder hinsichtlich Sanierungsnotwendigkeiten auf der Basis einer zugrunde gelegten zwölfjährigen Haltbarkeitsdauer überprüfen.

### **Maßnahmen**

- Das Angebot in den Programmen „Bewegt älter werden“ und „GELSENKIRCHEN bewegt seine KINDER“, „Integration/ Inklusion“ vorhalten.
- Die Sportanlage „Offene Tür“ und die Trendsportanlage Consol ausbauen.
- Die Sportpauschale für Maßnahmen und Projekte von Sportvereinen einsetzen.
- Sportfachliche Qualifizierungen/Fortbildungen im Vereinsmanagement durchführen.
- Zielgruppenspezifische Qualifizierungen (Sporthelfer, Gruppenthelfer, ÜL-C etc., u.a. mit Geflüchteten und Zuwanderern aus EU-Südost) durchführen.
- Bewegungsangebote in den IFÖ-Klassen (internationale Förderklassen) durchführen.
- Sportvereine beraten und in entsprechende Netzwerke integrieren.
- Mit anderen Partnern im Rahmen der städtischen Handlungskonzepte zur Integration von Kindern und Jugendlichen aus Rumänien/Bulgarien und von Flüchtlingen kooperieren.
- An der Umsetzung des sport- u. freiraumbezogenen Stadterneuerungsprozesses in Hassel („Bewegungsfreundlicher Stadtteil“) und an der Umsetzung der Stadterneuerungsprozesse in Schalke, Rotthausen, Bochumer Straße und Neustadt (sportbezogene investive sowie sozialintegrative Maßnahmen) beteiligen.
- Bestandsaufnahme von bestehenden Bewegungs-, Spiel- und Sporträumen für das sozialraumorientierte Gesamtkonzept; Verknüpfung mit dem AK Monitoring zur Aufnahme von Bewegungs- und Freiräumen in den Indikatorenkatalog.
- Die Möglichkeiten zur Durchführung überregionaler Sportveranstaltungen prüfen.
- Bestandsaufnahme der Sanierungsnotwendigkeiten bei Kunstrasenspielfeldern.

Teilergebnisplan Ertrags- und Aufwandsarten		Ergebnis (€)			Haushaltsansatz (€)			Planung (€)		
		2018	2019	2020	2021	2022	2023			
01	Steuern und ähnliche Abgaben	0,00	0	0	0	0	0			
02	+ Zuwendungen und allgemeine Umlagen	264.527,54	205.942	166.364	198.198	212.621	213.027			
03	+ Sonstige Transfererträge	0,00	0	0	0	0	0			
04	+ Öffentlich-rechtliche Leistungsentgelte	0,00	0	0	0	0	0			
05	+ Privatrechtliche Leistungsentgelte	3.825,67	3.771	3.771	3.771	3.771	3.771			
06	+ Kostenerstattungen und Kostenumlagen	398.337,39	416.000	416.000	416.000	416.000	416.000			
07	+ Sonstige ordentliche Erträge	898,54	0	0	0	0	0			
08	+ Aktivierte Eigenleistungen	0,00	0	0	0	0	0			
09	+/- Bestandsveränderungen	0,00	0	0	0	0	0			
<b>10</b>	<b>= Ordentliche Erträge</b>	<b>667.589,14</b>	<b>625.713</b>	<b>586.135</b>	<b>617.969</b>	<b>632.392</b>	<b>632.798</b>			
11	- Personalaufwendungen	1.689.108,12	1.666.823	1.715.521	1.742.673	1.759.999	1.777.495			
12	- Versorgungsaufwendungen	0,00	0	0	0	0	0			
13	- Aufwendungen für Sach- und Dienstleistungen	1.274.907,87	1.314.591	1.354.591	1.354.591	1.354.591	1.354.591			
14	- Bilanzielle Abschreibungen	123.832,25	262.780	171.387	203.228	217.654	218.073			
15	- Transferaufwendungen	1.151.394,72	1.023.753	1.023.753	936.253	936.253	936.253			
16	- Sonstige ordentliche Aufwendungen	7.242,82	9.062	9.062	9.062	9.062	9.062			
<b>17</b>	<b>= Ordentliche Aufwendungen</b>	<b>4.246.485,78</b>	<b>4.277.009</b>	<b>4.274.314</b>	<b>4.245.807</b>	<b>4.277.559</b>	<b>4.295.474</b>			
<b>18</b>	<b>= Ordentliches Ergebnis (= Zeilen 10 und 17)</b>	<b>3.578.896,64-</b>	<b>3.651.296-</b>	<b>3.688.179-</b>	<b>3.627.838-</b>	<b>3.645.167-</b>	<b>3.662.676-</b>			
19	+ Finanzerträge	0,00	0	0	0	0	0			
20	- Zinsen und sonstige Finanzaufwendungen	0,00	0	0	0	0	0			
<b>21</b>	<b>= Finanzergebnis (= Zeilen 19 und 20)</b>	<b>0,00</b>	<b>0</b>	<b>0</b>	<b>0</b>	<b>0</b>	<b>0</b>			
<b>22</b>	<b>= Ergebnis der laufenden Verwaltungstätigkeit (= Zeilen 18 und 21)</b>	<b>3.578.896,64-</b>	<b>3.651.296-</b>	<b>3.688.179-</b>	<b>3.627.838-</b>	<b>3.645.167-</b>	<b>3.662.676-</b>			
23	+ Außerordentliche Erträge	0,00	0	0	0	0	0			
24	- Außerordentliche Aufwendungen	0,00	0	0	0	0	0			
<b>25</b>	<b>= Außerordentliches Ergebnis (=Zeilen 23 und 24)</b>	<b>0,00</b>	<b>0</b>	<b>0</b>	<b>0</b>	<b>0</b>	<b>0</b>			
<b>26</b>	<b>= Ergebnis vor Berücksichtigung der internen Leistungsbeziehung (=Zeilen 22 und 25)</b>	<b>3.578.896,64-</b>	<b>3.651.296-</b>	<b>3.688.179-</b>	<b>3.627.838-</b>	<b>3.645.167-</b>	<b>3.662.676-</b>			
27	+ Erträge aus internen Leistungsbeziehungen	0,00	0	0	0	0	0			
28	- Aufwendungen aus internen Leistungsbeziehungen	1.845.552,50	1.840.654	1.841.251	1.841.251	1.841.251	1.841.251			
<b>29</b>	<b>= Teilergebnis (= Zeilen 26, 27, 28)</b>	<b>5.424.449,14-</b>	<b>5.491.950-</b>	<b>5.529.430-</b>	<b>5.469.089-</b>	<b>5.486.418-</b>	<b>5.503.927-</b>			

Erläuterungen zum Teilergebnisplan

Zeile		
<b>02</b>	Der Haushaltsansatz umfasst: - Auflösung von Sonderposten von Zuweisungen des Landes und Gemeinden	166.364 €
	Durch die geringer geplanten Anschaffungen von Fahrzeugen und Maschinen sowie durch noch nicht realisierte Baumaßnahmen (Erläuterung siehe Zeile 14) verringern sich die Auflösungen von Sonderposten entsprechend.	
<b>06</b>	Der Haushaltsansatz umfasst: - Erstattungsbeiträge von Sportgruppen für die Nutzung von Sporthallen und Schwimmbädern	416.000 €
<b>13</b>	Der Haushaltsansatz umfasst: - Unterhaltung der Sportanlagen - Grundbesitzabgaben für Sportanlagen - Grünflächen-/Baumpflege - Erstattung an verbundene Unternehmen - Aufwendungen für Fahrzeuge und Maschinen bzw. technische Anlagen - Sonstige Aufwendungen für Dienst- und Sachleistungen	427.717 € 447.957 € 110.100 € 240.830 € 113.013 € <u>14.974 €</u> 1.354.591 €
<b>14</b>	Der Haushaltsansatz umfasst: - Planmäßige Abschreibungen auf Gebäude, Maschinen, technische Anlagen und Fahrzeugen	171.387 €
	Für das Haushaltsjahr 2020 sind 50.000 € weniger für die Anschaffung von Fahrzeugen und Maschinen angemeldet und verplant. Zudem sind die Maßnahmen „Erweiterung des Betriebshofs Jahnstadion“ sowie „Errichtung eines Ölabscheiders“, welche für das Haushaltsjahr 2019 geplant waren, bislang nicht umgesetzt. Eine Realisierung der Maßnahmen ist auch im Haushaltsjahr 2020 nicht absehbar.	
<b>15</b>	Der Haushaltsansatz umfasst: - Zuschüsse an übrige Bereiche (z. B. Unterhaltungskostenzuschüsse an Sportvereine) - darin enthalten: Maßnahme „Tanz und Integration“ - darin enthalten: Projektkoordination „Zuwanderer und Flüchtlinge“ - Zuschuss an Gelsensport - Zuschuss an Fanprojekt	654.187 € 28.800 € 37.500 € 324.900 € <u>44.666 €</u> 1.023.753 €

**Produkt 420101 BgA - Sportanlagen****Kurzbeschreibung**

Instandhaltung, Pflege und Unterhaltung vermieteter Sportanlagen gemäß der Verkehrssicherungspflicht.

	Ergebnis	Ansatz		Planung		
	2018	2019	2020	2021	2022	2023
<b>Ergebnis</b>						
Erträge	521.864	625.713	586.135	617.969	632.392	632.798
- Aufwendungen	2.204.429	2.387.299	2.422.665	2.480.476	2.511.034	2.527.744
<b>= Ordentliches Ergebnis</b>	<b>1.682.565-</b>	<b>1.761.586-</b>	<b>1.836.530-</b>	<b>1.862.507-</b>	<b>1.878.642-</b>	<b>1.894.946-</b>

**Produkt 420102 Sportförderung****Kurzbeschreibung**

Förderung des Sports in Gelsenkirchen.

	Ergebnis	Ansatz		Planung		
	2018	2019	2020	2021	2022	2023
<b>Ergebnis</b>						
Erträge	145.725	0	0	0	0	0
- Aufwendungen	1.391.342	1.272.123	1.194.062	1.107.744	1.108.938	1.110.143
<b>= Ordentliches Ergebnis</b>	<b>1.245.617-</b>	<b>1.272.123-</b>	<b>1.194.062-</b>	<b>1.107.744-</b>	<b>1.108.938-</b>	<b>1.110.143-</b>

**Produkt 420103 Benutzung der Sportstätten****Kurzbeschreibung**

Es handelt sich hierbei um die Nutzung von Schulturnhallen, Gymnastikräumen und Lehrschwimmbecken durch Sportvereine und Sportgruppen:

- anteilige Personal- und Energiekosten
- anfallende Grundbesitzabgaben für die Sportanlagen



## Produkt 420103 Benutzung der Sportstätten

	Ergebnis	Ansatz		Planung		
	2018	2019	2020	2021	2022	2023
<b>Ergebnis</b>						
Erträge	0	0	0	0	0	0
- Aufwendungen	650.714	617.587	657.587	657.587	657.587	657.587
<b>= Ordentliches Ergebnis</b>	<b>650.714-</b>	<b>617.587-</b>	<b>657.587-</b>	<b>657.587-</b>	<b>657.587-</b>	<b>657.587-</b>

## Summe 4201 - Sportanlagen und Sportförderung

	Ergebnis	Ansatz		Planung		
	2018	2019	2020	2021	2022	2023
<b>Ergebnis</b>						
Erträge	667.589	625.713	586.135	617.969	632.392	632.798
- Aufwendungen	4.246.486	4.277.009	4.274.314	4.245.807	4.277.559	4.295.474
<b>= Ordentliches Ergebnis</b>	<b>3.578.897-</b>	<b>3.651.296-</b>	<b>3.688.179-</b>	<b>3.627.838-</b>	<b>3.645.167-</b>	<b>3.662.676-</b>

Teilfinanzplan Ein- und Auszahlungsarten		Ergebnis (€)	Haushaltsansatz (€)		Verpfl.-Erm. (€)	Planung (€)		
		2018	2019	2020	2020	2021	2022	2023
<b>Investitionstätigkeit</b>								
<b>Einzahlungen</b>								
01	aus Zuwendungen für Investitions- maßnahmen	1.868.862,00	756.733	<b>756.733</b>	<b>0</b>	756.733	756.733	756.733
02	+ aus der Veräußerung von Sachanlagen	0,00	0	<b>0</b>	<b>0</b>	0	0	0
03	+ aus der Veräußerung von Finanzanlagen	0,00	0	<b>0</b>	<b>0</b>	0	0	0
04	+ aus Beiträgen und ähnlichen Entgelten	0,00	0	<b>0</b>	<b>0</b>	0	0	0
05	+ Sonstige Investitionseinzahlungen	0,00	0	<b>0</b>	<b>0</b>	0	0	0
<b>06</b>	<b>= Summe der investiven Einzahlungen</b>	<b>1.868.862,00</b>	<b>756.733</b>	<b>756.733</b>	<b>0</b>	<b>756.733</b>	<b>756.733</b>	<b>756.733</b>
<b>Auszahlungen</b>								
07	für den Erwerb von Grundstücken und Gebäuden	0,00	0	<b>0</b>	<b>0</b>	0	0	0
08	+ für Baumaßnahmen	826.896,17	350.000	<b>500.000</b>	<b>0</b>	450.000	450.000	450.000
09	+ für den Erwerb von beweglichem Anlagevermögen	109.601,52	406.733	<b>256.733</b>	<b>0</b>	306.733	306.733	306.733
10	+ für den Erwerb von Finanzanlagen	0,00	0	<b>0</b>	<b>0</b>	0	0	0
11	+ von aktivierbaren Zuwendungen	0,00	0	<b>0</b>	<b>0</b>	0	0	0
12	+ Sonstige Investitionsauszahlungen	0,00	0	<b>0</b>	<b>0</b>	0	0	0
<b>13</b>	<b>= Summe der investiven Auszahlungen</b>	<b>936.497,69</b>	<b>756.733</b>	<b>756.733</b>	<b>0</b>	<b>756.733</b>	<b>756.733</b>	<b>756.733</b>
<b>14</b>	<b>= Saldo Investitionstätigkeit (Einzahlungen ./ Auszahlungen)</b>	<b>932.364,31</b>	<b>0</b>	<b>0</b>	<b>0</b>	<b>0</b>	<b>0</b>	<b>0</b>

Investitionsmaßnahmen	Ergebnis (€)	Haushaltsansatz (€)		Verpflicht.- ermächt. (€)	Planung (€)				bereitge- stellt bis inkl. 2019	Gesamt- ein- u. -aus- zahlungen
	2018	2019	2020		2020	2021	2022	2023		
<b>Investitionsmaßnahmen oberhalb der festgelegten Wertgrenze</b>										
<b>75004201005001 Sportpauschale</b>										
Einzahlung aus Zuwendungen für Investitionsmaßnahmen	1.868.862,00	756.733	<b>756.733</b>		756.733	756.733	756.733	0		
<b>Saldo Maßnahme (Einzahlungen ./. Auszahlungen)</b>	1.868.862,00	756.733	<b>756.733</b>		756.733	756.733	756.733	0		
<b>75004201015001 Ersatz von Fahrzeugen</b>										
Auszahlung für den Erwerb von beweglichem Anlagevermögen	58.399,66	100.000	<b>50.000</b>	<b>0</b>	100.000	100.000	100.000	0		
<b>Saldo Maßnahme (Einzahlungen ./. Auszahlungen)</b>	58.399,66-	100.000-	<b>50.000-</b>		100.000-	100.000-	100.000-	0		
<b>75004201015011 Neubau von Kleinspielfeldern</b>										
Auszahlung für Baumaßnahmen	354.999,64	0	<b>0</b>	<b>0</b>	0	0	0	0		
<b>Saldo Maßnahme (Einzahlungen ./. Auszahlungen)</b>	354.999,64-	0	<b>0</b>		0	0	0	0		
<b>75004201015013 Bau von Sportstätten</b>										
Auszahlung für Baumaßnahmen	0,00	350.000	<b>500.000</b>	<b>0</b>	450.000	450.000	450.000	0		
<b>Saldo Maßnahme (Einzahlungen ./. Auszahlungen)</b>	0,00	350.000-	<b>500.000-</b>		450.000-	450.000-	450.000-	0		
<b>75004201015014 Ausstattungsgegenstände für Gebäude</b>										
Auszahlung für den Erwerb von beweglichem Anlagevermögen	0,00	70.000	<b>30.000</b>	<b>0</b>	30.000	30.000	30.000	0		
<b>Saldo Maßnahme (Einzahlungen ./. Auszahlungen)</b>	0,00	70.000-	<b>30.000-</b>		30.000-	30.000-	30.000-	0		

Investitionsmaßnahmen	Ergebnis (€)	Haushaltsansatz (€)		Verpflicht.- ermächt. (€)	Planung (€)				bereitge- stellt bis inkl. 2019	Gesamt- ein- u. -aus- zahlungen
	2018	2019	2020		2020	2021	2022	2023		
<b>75024201015009 Neubau Kleinspielfeld Kunstrasen</b>										
Auszahlung für Baumaßnahmen	773,31	0	0	0	0	0	0	0		
<b>Saldo Maßnahme (Einzahlungen ./. Auszahlungen)</b>	773,31-	0	0		0	0	0	0		
<b>75024201015011 Errichtung Kunstrasenspielf. Lüttinghof</b>										
Auszahlung für Baumaßnahmen	459.122,71	0	0	0	0	0	0	0		
<b>Saldo Maßnahme (Einzahlungen ./. Auszahlungen)</b>	459.122,71-	0	0		0	0	0	0		
<b>75034201015002 Neubau Kleinspielfeld Kunstrasen</b>										
Auszahlung für Baumaßnahmen	2.414,03	0	0	0	0	0	0	0		
<b>Saldo Maßnahme (Einzahlungen ./. Auszahlungen)</b>	2.414,03-	0	0		0	0	0	0		
<b>75044201015005 Neubau Kleinspielfeld Kunstrasen</b>										
Auszahlung für Baumaßnahmen	888,22	0	0	0	0	0	0	0		
<b>Saldo Maßnahme (Einzahlungen ./. Auszahlungen)</b>	888,22-	0	0		0	0	0	0		
<b>Investitionsmaßnahmen unterhalb der festgelegten Wertgrenze</b>										
Einzahlung	0,00	0	0		0	0	0	0		
Auszahlung	59.900,12	236.733	176.733	0	176.733	176.733	176.733	0		
<b>Saldo (Einzahlungen ./. Auszahlungen)</b>	59.900,12-	236.733-	176.733-		176.733-	176.733-	176.733-	0		
<b>Gesamtsaldo</b>	932.364,31	0	0	0	0	0	0	0		

**Erläuterungen zu Investitionsmaßnahmen**75004201005001 Sportpauschale

Das Land gewährt einen pauschalen Förderbetrag zur Unterstützung kommunaler Aufwendungen im Sportbereich.

Die Mittel aus der Sportpauschale sind sowohl für konsumtive als auch investive Maßnahmen bestimmt und werden dem jeweiligen Teilhaushalt zugeordnet.

75004201015001 Ersatz von Fahrzeugen

Durch Ersatzbeschaffungen neuer Fahrzeuge und Maschinen soll die Pflege und Unterhaltung aller städtischen Sportanlagen dauerhaft gewährleistet werden.

75004201015013 Bau von Sportstätten

Die Mittel sind für den Bau/Ersatzbau von Sportstätten auf städtischen Sportanlagen vorgesehen.

75004201015014 Neuanschaffung von Ausstattungsgegenständen für Gebäude

Es soll die Ausstattung der Gebäude auf Sportanlagen mit funktionsgerechten Einrichtungsgegenständen und Mobiliar finanziert werden.

Investitionsmaßnahmen unterhalb der festgelegten Wertgrenze

Maßnahmen in den Jahren	2020	2021	2022	2023
Anschaffung von Sportgeräten und Maschinen für Sportanlagen				
Bezirk Mitte	-20.000	-20.000	-20.000	-20.000
Bezirk Nord	-15.000	-15.000	-15.000	-15.000
Bezirk West	-15.000	-15.000	-15.000	-15.000
Bezirk Ost	-15.000	-15.000	-15.000	-15.000
Bezirk Süd	-15.000	-15.000	-15.000	-15.000
Maßnahmen zur Förderung von Vereinsprojekten	-96.733	-96.733	-96.733	-96.733
<b>Summe Auszahlungen</b>	<b>-176.733</b>	<b>-176.733</b>	<b>-176.733</b>	<b>-176.733</b>

**Kurzbeschreibung und Zielsetzung**

- Konzeptionelle Weiterentwicklung des Einzelhandelsstandortes Gelsenkirchen (Haupt- und Nebenzentren)
- Steigerung der Attraktivität der Haupt- und Nebenzentren sowie Unterstützung und Beratung des Einzelhandels
- Weiterentwicklung der leitmarktbezogenen Netzwerke Gesundheitswirtschaft und Kreativwirtschaft
- Stärkung der lokalen Ökonomie
- Gewinnung und Sicherung von Fachkräften für Unternehmen

Die Produktgruppe 5101 umfasst die folgenden Produkte:  
510103 – Strukturentwicklung und Einzelhandel

**Mittelfristige Ziele für den Planungszeitraum 2020 bis 2023**

- Sicherung der Nahversorgung im Kontext des Einzelhandelskonzeptes der Stadt (wohnnah Versorgung)
- Attraktivitätssteigerung der Zentren
- Weiterentwicklung der leitmarktbezogenen Netzwerke Kreativ- und Gesundheitswirtschaft
- Stärkung der lokalen Ökonomie in Kooperation mit dem Referat Stadtplanung
- Unterstützung von Unternehmen bei der Gewinnung und Sicherung von Fachkräften

**Kurzfristige Ziele für das Planjahr 2020**

- Einzelhandelsunternehmen bei der Herausforderung zum Online-Handel beraten
- Unterstützung der Kreativwirtschaft durch thematische Projekte (u.a. Technologieformate)
- Stärkung der lokalen Ökonomie im Rahmen der Image- und Standortentwicklung Bochumer Straße, Bestandssicherung und Erhöhung des Unternehmensbestandes vor Ort

**Maßnahmen**

- Durchführung von Betriebsbesuchen bei inhabergeführten Bestandseinzelhandelsunternehmen und Bearbeitung der aus den Unternehmensbesuchen erkannten Handlungsbedarfe
- Vermittlung von Einzelhandelsobjekten
- Unterstützung von verkaufsoffenen Sonntagen
- Planung und Durchführung von Netzwerkveranstaltungen in der Kreativ- und Gesundheitswirtschaft (wie „Creativ Stage“, Technologieveranstaltungen)
- Planung und Durchführung von verschiedenen Veranstaltungen für Bestandsunternehmen, Start-Ups, sowie Neuansiedlungen von Unternehmen auf der Bochumer Straße
- Durchführung von Infoveranstaltungen in Kooperation mit Partnern für Firmen zum Thema Gewinnung von Fachkräften sowie Motivation von Firmen, an Fachmessen (z.B. Karrieretag, etc.) teilzunehmen

Teilergebnisplan Ertrags- und Aufwandsarten		Ergebnis (€)			Haushaltsansatz (€)			Planung (€)		
		2018	2019	2020	2021	2022	2023			
01	Steuern und ähnliche Abgaben	0,00	0	0	0	0	0			
02	+ Zuwendungen und allgemeine Umlagen	0,00	80.000	0	0	0	0			
03	+ Sonstige Transfererträge	0,00	0	0	0	0	0			
04	+ Öffentlich-rechtliche Leistungsentgelte	0,00	0	0	0	0	0			
05	+ Privatrechtliche Leistungsentgelte	0,00	0	0	0	0	0			
06	+ Kostenerstattungen und Kostenumlagen	0,00	0	0	0	0	0			
07	+ Sonstige ordentliche Erträge	0,00	0	0	0	0	0			
08	+ Aktivierte Eigenleistungen	0,00	0	0	0	0	0			
09	+/- Bestandsveränderungen	0,00	0	0	0	0	0			
<b>10</b>	<b>= Ordentliche Erträge</b>	0,00	80.000	0	0	0	0			
11	- Personalaufwendungen	286.567,58	282.618	375.135	378.690	382.279	385.908			
12	- Versorgungsaufwendungen	0,00	0	0	0	0	0			
13	- Aufwendungen für Sach- und Dienstleistungen	32.030,24	165.023	171.200	66.200	46.200	46.200			
14	- Bilanzielle Abschreibungen	314,10	257	582	582	582	582			
15	- Transferaufwendungen	60.287,58	99.000	104.000	104.000	104.000	104.000			
16	- Sonstige ordentliche Aufwendungen	11.735,93	25.487	19.300	19.300	19.300	19.300			
<b>17</b>	<b>= Ordentliche Aufwendungen</b>	390.935,43	572.385	670.217	568.772	552.361	555.990			
<b>18</b>	<b>= Ordentliches Ergebnis (= Zeilen 10 und 17)</b>	390.935,43-	492.385-	670.217-	568.772-	552.361-	555.990-			
19	+ Finanzerträge	0,00	0	0	0	0	0			
20	- Zinsen und sonstige Finanzaufwendungen	0,00	0	0	0	0	0			
<b>21</b>	<b>= Finanzergebnis (= Zeilen 19 und 20)</b>	0,00	0	0	0	0	0			
<b>22</b>	<b>= Ergebnis der laufenden Verwaltungstätigkeit (= Zeilen 18 und 21)</b>	390.935,43-	492.385-	670.217-	568.772-	552.361-	555.990-			
23	+ Außerordentliche Erträge	0,00	0	0	0	0	0			
24	- Außerordentliche Aufwendungen	0,00	0	0	0	0	0			
<b>25</b>	<b>= Außerordentliches Ergebnis (=Zeilen 23 und 24)</b>	0,00	0	0	0	0	0			
<b>26</b>	<b>= Ergebnis vor Berücksichtigung der internen Leistungsbeziehung (=Zeilen 22 und 25)</b>	390.935,43-	492.385-	670.217-	568.772-	552.361-	555.990-			
27	+ Erträge aus internen Leistungsbeziehungen	0,00	0	0	0	0	0			
28	- Aufwendungen aus internen Leistungsbeziehungen	25.408,00	25.408	25.408	25.408	25.408	25.408			
<b>29</b>	<b>= Teilergebnis (= Zeilen 26, 27, 28)</b>	416.343,43-	517.793-	695.625-	594.180-	577.769-	581.398-			

**Haushaltsplan 2020**

**Bezeichnung der Produktgruppe  
Produktgruppe 5101**

**Vorstandsbereich 1  
Referat 15**

**Erläuterungen zum Teilergebnisplan**

**Zeile**

**02** | Das Projekt Magnet:Ruhr wird nicht stattfinden, deshalb wird es keine Zuschüsse geben.



**Produkt 510103 Strukturentwicklung****Kurzbeschreibung**

Konzeptionelle Weiterentwicklung des Einzelhandelsstandortes Gelsenkirchen (Haupt- und Nebenzentren), Steigerung der Attraktivität der Haupt- und Nebenzentren des Einzelhandels, Stabilisierung und Ausweitung des Umsatzaufkommens im Einzelhandel, Etablierung der Einkaufszentren Gelsenkirchen und Gelsenkirchen-Buer als Marke im Einzugsgebiet der Wirtschaftsförderung metropoluhr (wmr-Raum), Weiterentwicklung der leitmarktbezogenen Netzwerke Gesundheitswirtschaft und Kreativwirtschaft.

	Ergebnis	Ansatz		Planung		
	2018	2019	2020	2021	2022	2023
<b>Wirkungen/Leistungen (Kunde/Bürger)</b>						
- Gespräche mit EH-Unt. in Standortfragen	30,0 ST	40,0 ST				
- Betriebsbesuche EH-Unternehmen	19,0 ST	70,0 ST				
- Neukontakte leitmarktbezogene Netzwerke	62,0 ST	50,0 ST	50,0 ST	50,0 ST	50,0 ST	50,0 ST
- Roadshows/Beratung m. Werbegem./ISGn		8,0 ST				
- Digitalisierungsberatung bei EH-Untern.		24,0 ST				
<b>Ergebnis</b>						
Erträge	0	80.000	0	0	0	0
- Aufwendungen	390.935	572.385	670.217	568.772	552.361	555.990
<b>= Ordentliches Ergebnis</b>	<b>390.935-</b>	<b>492.385-</b>	<b>670.217-</b>	<b>568.772-</b>	<b>552.361-</b>	<b>555.990-</b>

**Summe 5101 - Strukturentwicklung**

	Ergebnis	Ansatz		Planung		
	2018	2019	2020	2021	2022	2023
<b>Ergebnis</b>						
Erträge	0	80.000	0	0	0	0
- Aufwendungen	390.935	572.385	670.217	568.772	552.361	555.990
<b>= Ordentliches Ergebnis</b>	<b>390.935-</b>	<b>492.385-</b>	<b>670.217-</b>	<b>568.772-</b>	<b>552.361-</b>	<b>555.990-</b>

**Kurzbeschreibung und Zielsetzung**

- Auf Nachhaltigkeit angelegte Verbesserungen der städtebaulichen Struktur, bestehend aus Wohn-, Wirtschafts- und Verkehrsflächen, Gemeinbedarf sowie Einzelhandel und Grünflächen durch Freiraumplanung, Rahmenplanung, Bebauungsplanung und Stadterneuerung
- In Stadtteilen und Quartieren mit ausgeprägten städtebaulichen, sozialen und/oder lokalen wirtschaftlichen Problemen wird mit gezielten Programmen und integrierten Maßnahmen eine Strukturverbesserung und Aufwertung angestrebt
- Versorgung mit Grün- und Freiflächen, Aufwertung der vorhandenen Grün- und Freiflächen und Plätze im Stadtgebiet durch Einsatz von unterschiedlichen Förderprogrammen wie z. B. Soziale Stadt oder Stadtumbau, Aktive Ortszentren, etc.
- Die regionale Zusammenarbeit im Ruhrgebiet wird mit dem Ziel gefördert, den Ballungskern des Ruhrgebietes insgesamt und damit auch die Stadt Gelsenkirchen zu stärken (Städteregion Ruhr 2030, Konzept Ruhr, "Wandel als Chance")

Hierbei ergibt sich bei den teilweise mehrjährigen Einzelmaßnahmen ein regionaler Mehrwert, wenn die interkommunalen Interessen partnerschaftlich und interkommunal abgestimmt und die notwendigen öffentlichen Förderzugänge zur Realisierung wichtiger Einzelprojekte und Stadtteilprogramme in Gelsenkirchen eröffnet werden.

Die Produktgruppe umfasst folgende Produkte:

- 510201 - Landes-, Regional- und Raumordnung, Stadtumland
- 510202 - Regelung der Bodennutzung
- 510203 - Städtebauliche Rahmenplanung
- 510204 - Räumliche Planung; Stadtentwicklung und -erneuerung

Im Folgenden wird nur auf die beiden Produkte 510201 und 510204 eingegangen, da diese für eine strategische Analyse und eine sich daran anschließende Ableitung von Handlungs- und Konsolidierungsoptionen vorgesehen sind.

**Mittelfristige Ziele für den Planungszeitraum 2020 bis 2023****Stadt- und Regionalplanung:**

- Sicherstellung einer geordneten städtebaulichen Entwicklung im Stadtgebiet gemäß § 1 BauGB durch Schaffung von planungsrechtlichen und konzeptionellen Grundlagen für die wirtschaftliche und ökologische Entwicklung der Stadt
- Sicherung der Interessen der Stadt bei den Planungen Dritter
- Sicherung der Funktionsfähigkeit der Zentren durch Steuerung der Einzelhandelsentwicklung
- Sicherung und Weiterentwicklung von Nahversorgungsstrukturen in den Stadtteilen
- Fortsetzung der regionalen Zusammenarbeit auf relevanten Kooperationsfeldern
- Freiraumsicherung und -entwicklung
- Mitwirkung bei der Erreichung formulierter Klimaschutzziele (Reduzierung der CO<sub>2</sub>-Emissionen um 25% bis 2020 gegenüber 2008)

### **Stadtteilerneuerung:**

Die bisherigen Stadtteil- und Umbauprogramme sollen weitergeführt und verstetigt werden. Die Ziele in den einzelnen Programmgebieten sind in den gebietsbezogenen Integrierten Entwicklungskonzepten (IEK) dargelegt. Die Programme von Nord nach Süd sind: interkommunale Soziale Stadt Hassel.Westerholt.Bertlich, Aktives Zentrum Buer, Stadtumbau West Tossehof, Soziale Stadt Schalke, Stadtumbau West City, Stadtumbau West Revitalisierung Bochumer Straße (einschließlich Stadterneuerungsgesellschaft) sowie Soziale Stadt Rotthausen und Neustadt.

### **Kurzfristige Ziele für das Planjahr 2020**

#### **Stadt- und Regionalplanung:**

- Vertretung der Interessen der Stadt bei der Aufstellung des Regionalplans Ruhr
- Kommunale und regionale Steuerung des Einzelhandels
- Sicherung der Interessen der Stadt bei Planungen Dritter und bei regionalen Kooperationsprojekten

### **Stadtteilerneuerung:**

#### **Soziale Stadt - Hassel, interkommunal mit der Stadt Herten**

Wichtige Ziele sind die Entwicklung von Nachfolgenutzungen für die Zechenbrache Westerholt sowie die Fertigstellung des Stadtteilparks Hassel auf dem Areal der ehemaligen Kokerei, die städtebauliche Aufwertung des Stadtteils, die energetische Gebäudesanierung, die Verbesserung der lokalen Wirtschafts- und Beschäftigungssituation, die Förderung von Kindern, Jugendlichen und Erwachsenen mit dem Schwerpunkt Bildung und Qualifizierung. Ein wichtiges Handlungsfeld sind Aufwertungsmaßnahmen im öffentlichen Raum unter dem Fokus „bewegungsfreundlicher Stadtteil“. Weitere Schwerpunkte der Stadtteilarbeit sind die Aktivierung und Unterstützung von Geschäftstreibenden an der Polsumer Straße und die Förderung des bürgerschaftlichen Engagements.

#### **Aktives Stadtzentrum - Buer**

Das Integrierte Entwicklungskonzept Zentrum Buer definiert vier Handlungsschwerpunkte: Zentrumsfunktion stärken und Erlebnis Buer kultivieren, öffentliche Räume qualitativvoll gestalten, Erreichbarkeit fördern und Verbindungen schaffen sowie Buer gemeinsam entwickeln. Ziel ist es, das Zentrum Buer als Handels-, Kultur- und Wohnstandort zu erhalten und zu stärken und mit geeigneten Maßnahmen räumliche und strukturelle Defizite zu beseitigen. Das IEK ermöglicht den Förderzugang zu verschiedenen Förderprogrammen von Land, Bund und EU. Im Jahr 2020 wird es im ersten Schritt darum gehen, für räumliche Teilbereiche Planungsideen zu konkretisieren und die Machbarkeit zu prüfen.

#### **Stadtumbau West - Tossehof**

Das Verstetigungskonzept zur langfristigen Sicherung der erreichten bzw. umgesetzten Maßnahmen wird realisiert.

#### **Soziale Stadt - Schalke**

Die zentralen Handlungsfelder des Programms sind weiterhin die Instandsetzung und Modernisierung von Wohnungsbeständen, Maßnahmen zur Verbesserung des Wohnumfeldes, Entwicklung der lokalen Ökonomie, Verbesserung des Stadtteilimages und der sozialen Infrastruktur. Außerdem ist ein weiterer Schwerpunkt die Förderung des bürgerschaftlichen Engagements beispielsweise durch die Bereitstellung von Mitteln aus dem Quartiersfonds. Die Maßnahmen des Programms sollen in den kommenden Jahren aktiv verstetigt werden, da das Stadtteilprogramm Ende 2022 ausläuft.

### **Stadtumbau West - City**

Die Maßnahmen sollen zu einer höheren Aufenthalts- und Lebensqualität in der City führen. Neben aufgewerteten öffentlichen Freiräumen und Plätzen stehen die Unterstützung des Einzelhandels, Maßnahmen zur Verbesserung der Wohnungsbestände und des Wohnumfeldes ebenfalls im Fokus. Auf der Grundlage des 2018 in Auftrag gegebenen Integrierten Entwicklungskonzeptes für die östliche City soll der Stadterneuerungsprozess mit dem Leitprojekt Umbau der Ringstraße/Luitpoldstraße und der Entwicklung sowie Umsetzung einer Strategie zur Beseitigung städtebaulicher Missstände fortgeführt werden.

### **Revitalisierung Bochumer Straße**

Das Gebiet Bochumer Straße ist insbesondere durch immobilienwirtschaftliche Problemlagen gekennzeichnet. Die Sanierungssatzung erlangte in 2017 Rechtskraft. 2020 werden auf Basis des strategischen Masterplans und des integrierten Handlungskonzeptes weitere Stadterneuerungsmaßnahmen im Quartier umgesetzt. Dabei werden städtebauliche Planungen im Sinne eines ganzheitlichen Erneuerungsansatzes mit sozialen und ökonomischen Projektbausteinen verknüpft. Das Stadtteilbüro dient Bürgern als Anlaufstelle, unterstützt die Stadt bei der Umsetzung des Sanierungsrechts, setzt das Haus- und Hofflächenprogramm um, vernetzt die lokalen Akteure und steuert bauliche und sozial-integrative Maßnahmen. Zudem ist die Einrichtung eines Quartiersfonds geplant. Außerdem soll ein Projekt zur Förderung der lokalen Ökonomie umgesetzt werden. Es erfolgt weiterhin eine enge Zusammenarbeit mit der Stadterneuerungsgesellschaft (SEG), die Schlüsselimmobilien erwirbt und entwickelt.

### **Soziale Stadt Rotthausen**

Wegen personeller Wechsel konnte das Programm 2019 nur mit Einzelmaßnahmen starten (Haus und Hofflächen-Programm.). Die vorgesehenen Maßnahmen können nach der Wiederbesetzung der Stelle fortgeführt werden. Die Etablierung eines Stadtteilmanagements als Vor-Ort-Präsenz zur Durchführung von Teilnahmeverfahren sowie eines Verfügungsfonds stehen dabei an erster Stelle der Aktivitäten. Nach der Konzeptphase des „InnovationCity roll out“ Prozesses 2017/2018 wird in 2019 der Einstieg in die Umsetzungsphase in enger Verknüpfung mit der Stadtteilerneuerung (Modernisierungsberatung, Haus- und Hofflächenprogramm) ebenfalls durch die Beauftragung an einen externen Dienstleister begonnen.

### **Soziale Stadt Neustadt**

Auf Grundlage der in 2019 gestellten Förderanträge sollen weitere Maßnahmen des Entwicklungskonzeptes realisiert werden. Dazu gehören die Verbesserung der Spiel- und Freizeitmöglichkeiten, hier ist z.B. der Umbau und die Neugestaltung des Spiel- und Bolzplatzes Haus Leithe geplant, die Einrichtung eines Nachbarschaftsgarten, zunächst ist der Erwerb einer entsprechenden Immobilie durchzuführen und es werden verschiedene Leuchtturmprojekte zur ökologischen Revitalisierung initiiert.

### **Maßnahmen**

#### **Stadt- und Regionalplanung:**

- Durchführung von Änderungsverfahren des Regionalen Flächennutzungsplans (RFNP); insbesondere Abschluss der Änderung 34 GE Westlich Lerhovebruch.
- Räumliches Strukturkonzept (RSK): Entwurf eines Handlungsprogramms in Zusammenarbeit mit den beteiligten Dienststellen
- Fertigstellung des „Handlungskonzeptes Wohnen“

- Begleitung zur Umsetzung der Konzeptionen der Masterpläne Emscher Zukunft und Emscher-Landschaftspark 2010
- Koordination, Gremienbeteiligung hinsichtlich der Umgestaltung des Emschersystems
- Wahrnehmung der Mitgliedschaft am Einzelhandelskonzept Ruhr Ost (REHK)
- Weiterführen der Arbeitsgruppe Einzelhandel mit EHV und IHK
- Mitwirken bei der Umsetzung des gesamtstädtischen integrierten Klimaschutzkonzeptes durch stadtplanerische Teilmaßnahmen
- Verwirklichen von Maßnahmen aus dem Freiflächenentwicklungskonzept (FREK) (Vorbehalt der Verfügbarkeit von Eigenmitteln/ Fördermitteln)
- Unterstützung des Vereins „Klimabündnis Gelsenkirchen-Herten e.V.“
- Durchführung von Änderungsverfahren zum Landschaftsplan sowie von Bebauungsplanverfahren gem. Arbeitsprogramm Bauleitplanung
- Entwicklung des Buerschen Waldbogens
- Entwicklung eines Baugebietes im Bereich des ehemaligen Güterbahnhofes Gelsenkirchen/  
Wattenscheid
- Begleiten der Umsetzung des Radschnellwegs Ruhr und Vorplanung einer adäquaten Anbindung von GE-Mitte an das innerstädtische Radwegenetz
- Vorbereitung der Erstellung eines Entwicklungskonzeptes Wirtschaftsflächen

#### **Stadtteilerneuerung:**

##### **Soziale Stadt - Hassel, interkommunal mit der Stadt Herten:**

- Bau weiterer Eingänge zum zukünftigen Stadtteilpark
- Planung und Umsetzung von Aufwertungsmaßnahmen im öffentlichen Raum unter dem Fokus „bewegungsfreundlicher Stadtteil“, insbesondere Skatepark als Aktive Mitte im Stadtteilpark, „Sporterlebnispark Lüttinghof“, Schulhof Bergmannsglückstraße und „Hasselacht“
- Planung und Umsetzung der Aufwertung von Begegnungsstätten, insbesondere Fritz-Erler-Haus, Kita/Familienzentrum Niefeldstraße, „Haus der Vereine“ an der Schule Polsumer Straße
- Interkommunaler Gebietsbeirat und interkommunaler Quartiersfonds
- Anstoß von Investitionen in den Bestand durch Beratung von Eigentümer/innen durch die Quartiersarchitekten, einschließlich Haus- und Hofflächenprogramm
- Unterstützung der lokalen Ökonomie in der Polsumer Straße

##### **Aktives Stadtzentrum - Buer:**

- Antragstellung von Fördermitteln zur Umsetzung der Ergebnisse des IEK Buer und Vergabe von Planungsaufträgen.

##### **Stadtumbau West - Tossehof:**

- Weiterführen des Quartierladens im Tossehof zur weiteren Umsetzung des Verstetigungskonzept und zur langfristigen Sicherung der erreichten bzw. umgesetzten Maßnahmen

##### **Soziale Stadt – Schalke:**

- Umgestaltung Schulhof Schalker Gymnasium
- Umgestaltung Möntingplatz

- Machbarkeitsstudie zur Umsetzung einer Weiterführung des Kußwegs als Spiel- und Bewegungsband
- Anstoß von Investitionen in den Bestand durch Beratung von Eigentümern durch die Modernisierungsberatung, einschließlich Haus- und Hofflächenprogramm
- Unterstützung der lokalen Ökonomie in der Schalker Straße
- Gebietsbeirat und Verfügungsfonds

#### **Stadtumbau West - City:**

- Fertigstellung 3. Bauabschnitt Ebertstraße zwischen Hans-Sachs-Haus und VHS
- Verbesserung des Wohnungs- und Immobilienbestandes durch Weiterführung des Haus- und Hofflächenprogramms
- Verbesserung des Immobilienbestandes und Förderung Gewerbetreibender durch das Modernisierungsprogramm
- Fachliche Begleitung der ansässigen ISG und Verwaltung des Verfügungsfonds
- Unterstützung der lokalen Ökonomie in der City
- Querschnittsorientierte Image- und Öffentlichkeitsarbeit
- Evaluation und Integriertes Entwicklungskonzept östliche City

#### **Revitalisierung Bochumer Straße:**

- Umbaumaßnahme Heilig Kreuz-Kirche als Multifunktionshaus
- Straßenplanung und Umbau der Bochumer Straße
- Wohnungsbestandsverbesserungen: Zwischenerwerb, Rückbau und Herrichtung von Liegenschaften sowie die Modernisierung von Gründerzeitgebäuden durch die SEG
- Sanierungsbedingter Immobilienerwerb, Rückbau und Flächenherrichtung
- Umfeldgestaltung Justizzentrum
- Bebauungsplan Munscheidstraße/Cramerweg

#### **Soziale Stadt Rotthausen:**

- Start des Stadtteilbüros, Sanierungsmanagements, Einrichtung eines Gebietsbeirates, Verfügungsfonds
- Haus und Hofflächenprogramm
- Planungsphase und Machbarkeitsprüfung zur Reaktivierung des Volkshauses Rotthausen
- Umsetzung (Bauphase) Spielplatz Rotthausen-Ost (Weindorf-/Wembkenstraße)
- Planungsphase für die Erneuerung der Spielplätze

#### **Soziale Stadt Neustadt:**

- Einrichtung Nachbarschaftsgarten
- Beginn Verlegung/Umbau/Neugestaltung Spiel-/Bolzplatz Haus Leithe
- Ökologische Revitalisierung (Planungs-/Bauphase für erstes Mikroprojekt zur Verbesserung der Aufenthaltsqualität im öffentlichen Raum)

Teilergebnisplan Ertrags- und Aufwandsarten		Ergebnis (€)			Haushaltsansatz (€)			Planung (€)		
		2018	2019	2020	2021	2022	2023			
01	Steuern und ähnliche Abgaben	0,00	0	0	0	0	0			
02	+ Zuwendungen und allgemeine Umlagen	3.156.182,17	5.187.467	7.187.190	4.945.222	4.702.805	4.248.748			
03	+ Sonstige Transfererträge	0,00	0	0	0	0	0			
04	+ Öffentlich-rechtliche Leistungsentgelte	4.777,70	10.000	10.000	10.000	10.000	10.000			
05	+ Privatrechtliche Leistungsentgelte	0,00	0	0	0	0	0			
06	+ Kostenerstattungen und Kostenumlagen	508.846,56	280.540	324.250	278.000	280.500	278.000			
07	+ Sonstige ordentliche Erträge	0,00	0	0	0	0	0			
08	+ Aktivierte Eigenleistungen	0,00	0	0	0	0	0			
09	+/- Bestandsveränderungen	0,00	0	0	0	0	0			
<b>10</b>	<b>= Ordentliche Erträge</b>	<b>3.669.806,43</b>	<b>5.478.007</b>	<b>7.521.440</b>	<b>5.233.222</b>	<b>4.993.305</b>	<b>4.536.748</b>			
11	- Personalaufwendungen	3.773.378,14	3.985.937	3.635.133	3.670.111	3.705.437	3.741.121			
12	- Versorgungsaufwendungen	0,00	0	0	0	0	0			
13	- Aufwendungen für Sach- und Dienstleistungen	3.137.428,60	3.272.960	4.452.500	4.291.500	3.665.500	3.525.500			
14	- Bilanzielle Abschreibungen	20.286,82	9.400	2.918	2.839	2.760	2.693			
15	- Transferaufwendungen	1.067.682,23	3.815.885	4.973.042	2.824.931	2.834.457	2.658.150			
16	- Sonstige ordentliche Aufwendungen	7.030.573,06	691.156	429.956	512.456	672.456	452.456			
<b>17</b>	<b>= Ordentliche Aufwendungen</b>	<b>15.029.348,85</b>	<b>11.775.338</b>	<b>13.493.549</b>	<b>11.301.837</b>	<b>10.880.610</b>	<b>10.379.920</b>			
<b>18</b>	<b>= Ordentliches Ergebnis (= Zeilen 10 und 17)</b>	<b>11.359.542,42-</b>	<b>6.297.331-</b>	<b>5.972.109-</b>	<b>6.068.615-</b>	<b>5.887.305-</b>	<b>5.843.172-</b>			
19	+ Finanzerträge	0,00	0	0	0	0	0			
20	- Zinsen und sonstige Finanzaufwendungen	5.238,97	312.500	92.500	0	0	0			
<b>21</b>	<b>= Finanzergebnis (= Zeilen 19 und 20)</b>	<b>5.238,97-</b>	<b>312.500-</b>	<b>92.500-</b>	<b>0</b>	<b>0</b>	<b>0</b>			
<b>22</b>	<b>= Ergebnis der laufenden Verwaltungstätigkeit (= Zeilen 18 und 21)</b>	<b>11.364.781,39-</b>	<b>6.609.831-</b>	<b>6.064.609-</b>	<b>6.068.615-</b>	<b>5.887.305-</b>	<b>5.843.172-</b>			
23	+ Außerordentliche Erträge	0,00	0	0	0	0	0			
24	- Außerordentliche Aufwendungen	0,00	0	0	0	0	0			
<b>25</b>	<b>= Außerordentliches Ergebnis (=Zeilen 23 und 24)</b>	<b>0,00</b>	<b>0</b>	<b>0</b>	<b>0</b>	<b>0</b>	<b>0</b>			
<b>26</b>	<b>= Ergebnis vor Berücksichtigung der internen Leistungsbeziehung (=Zeilen 22 und 25)</b>	<b>11.364.781,39-</b>	<b>6.609.831-</b>	<b>6.064.609-</b>	<b>6.068.615-</b>	<b>5.887.305-</b>	<b>5.843.172-</b>			
27	+ Erträge aus internen Leistungsbeziehungen	0,00	0	0	0	0	0			
28	- Aufwendungen aus internen Leistungsbeziehungen	157.959,00	157.959	157.959	157.959	157.959	157.959			
<b>29</b>	<b>= Teilergebnis (= Zeilen 26, 27, 28)</b>	<b>11.522.740,39-</b>	<b>6.767.790-</b>	<b>6.222.568-</b>	<b>6.226.574-</b>	<b>6.045.264-</b>	<b>6.001.131-</b>			

Erläuterungen zum Teilergebnisplan

Zeile																							
02	Im Rahmen der Stadterneuerung werden jedes Jahr – in Abhängigkeit von der Zuweisung von Fördermitteln der Bezirksregierung Münster – verschiedene Projekte mit unterschiedlichem finanziellen Volumen angemeldet. Die Höhe der veranschlagten Zuwendungen orientiert sich an den geplanten Aufwendungen für Sach- und Dienstleistungen, Transferaufwendungen sowie sonstigen ordentlichen Aufwendungen.																						
06	Die Höhe der Kostenerstattungen richtet sich nach den geplanten Projekten und variiert daher jährlich. In 2020 werden die folgenden Kostenerstattungen erwartet: <ul style="list-style-type: none"> <li>• der Stadt Herten für die Maßnahmen „IIHK Hassel“ für die Umsetzung der interkommunalen Projektbausteine,</li> <li>• der Stadt Herten und des Klimabündnisses am Förderprogramm „EnergieLabor“ und</li> <li>• durch die finanzielle Beteiligung anderer Kommunen an der Geschäftsstelle Städteregion Ruhr 2030.</li> </ul>																						
13	Der Haushaltsansatz 2020 umfasst: <p><u>Geförderte Aufwendungen für Sach- und Dienstleistungen:</u></p> <table style="width: 100%; border-collapse: collapse;"> <tr> <td style="width: 80%;">- Stadtumbau West – GE-City</td> <td style="text-align: right;">686.000,00 €</td> </tr> <tr> <td>- Soziale Stadt Schalke</td> <td style="text-align: right;">661.000,00 €</td> </tr> <tr> <td>- IIHK Hassel</td> <td style="text-align: right;">713.000,00 €</td> </tr> <tr> <td>- Stadtumbau Buer</td> <td style="text-align: right;">250.000,00 €</td> </tr> <tr> <td>- Revitalisierung Bochumer Straße</td> <td style="text-align: right;">902.000,00 €</td> </tr> <tr> <td>- Soziale Stadt Rotthausen</td> <td style="text-align: right;">327.500,00 €</td> </tr> <tr> <td>- Pilotprojekt Neustadt</td> <td style="text-align: right;"><u>497.000,00 €</u></td> </tr> <tr> <td></td> <td style="text-align: right;">4.036.500,00 €</td> </tr> </table> <p><u>Ungeförderte Aufwendungen für Sach- und Dienstleistungen:</u></p> <table style="width: 100%; border-collapse: collapse;"> <tr> <td style="width: 80%;">- Städtebauliche Planung</td> <td style="text-align: right;">353.500,00 €</td> </tr> <tr> <td>- Koordinierungsstelle Stadterneuerung</td> <td style="text-align: right;"><u>62.500,00 €</u></td> </tr> <tr> <td></td> <td style="text-align: right;">416.000,00 €</td> </tr> </table> <p style="text-align: right;"><b>4.452.500,00 €</b></p>	- Stadtumbau West – GE-City	686.000,00 €	- Soziale Stadt Schalke	661.000,00 €	- IIHK Hassel	713.000,00 €	- Stadtumbau Buer	250.000,00 €	- Revitalisierung Bochumer Straße	902.000,00 €	- Soziale Stadt Rotthausen	327.500,00 €	- Pilotprojekt Neustadt	<u>497.000,00 €</u>		4.036.500,00 €	- Städtebauliche Planung	353.500,00 €	- Koordinierungsstelle Stadterneuerung	<u>62.500,00 €</u>		416.000,00 €
- Stadtumbau West – GE-City	686.000,00 €																						
- Soziale Stadt Schalke	661.000,00 €																						
- IIHK Hassel	713.000,00 €																						
- Stadtumbau Buer	250.000,00 €																						
- Revitalisierung Bochumer Straße	902.000,00 €																						
- Soziale Stadt Rotthausen	327.500,00 €																						
- Pilotprojekt Neustadt	<u>497.000,00 €</u>																						
	4.036.500,00 €																						
- Städtebauliche Planung	353.500,00 €																						
- Koordinierungsstelle Stadterneuerung	<u>62.500,00 €</u>																						
	416.000,00 €																						



14	Die Ansätze wurden aufgrund der zum Haushalt 2020 veranschlagten Investitionen gebildet. Hinzu kommen die Werte der bereits aktivierten Maßnahmen aus der Anlagevermögensrechnung.																								
15	<p>Der Haushaltsansatz 2020 setzt sich wie folgt zusammen:</p> <p><u>Geförderte Transferaufwendungen:</u></p> <table border="0"> <tr><td>- Stadtumbau West – GE-City</td><td>110.000,00 €</td></tr> <tr><td>- Soziale Stadt Schalke</td><td>150.000,00 €</td></tr> <tr><td>- IIHK Hassel</td><td>275.000,00 €</td></tr> <tr><td>- Fritz-Erler-Haus</td><td>1.467.000,00 €</td></tr> <tr><td>- Stadtumbau Buer</td><td>100.000,00 €</td></tr> <tr><td>- Revitalisierung Bochumer Straße</td><td>1.796.000,00 €</td></tr> <tr><td>- Soziale Stadt Rotthausen</td><td>350.000,00 €</td></tr> <tr><td>- Pilotprojekt Neustadt</td><td><u>223.000,00 €</u></td></tr> <tr><td></td><td>4.471.000,00 €</td></tr> </table> <p><u>Ungeförderte Transferaufwendungen:</u></p> <table border="0"> <tr><td>- Koordinierungsstelle Stadterneuerung</td><td>5.000,00 €</td></tr> <tr><td>- Bergwerk Westerholt</td><td><u>497.042,00 €</u></td></tr> <tr><td></td><td>502.042,00 €</td></tr> </table> <p style="text-align: right;"><b>4.973.042,00 €</b></p>	- Stadtumbau West – GE-City	110.000,00 €	- Soziale Stadt Schalke	150.000,00 €	- IIHK Hassel	275.000,00 €	- Fritz-Erler-Haus	1.467.000,00 €	- Stadtumbau Buer	100.000,00 €	- Revitalisierung Bochumer Straße	1.796.000,00 €	- Soziale Stadt Rotthausen	350.000,00 €	- Pilotprojekt Neustadt	<u>223.000,00 €</u>		4.471.000,00 €	- Koordinierungsstelle Stadterneuerung	5.000,00 €	- Bergwerk Westerholt	<u>497.042,00 €</u>		502.042,00 €
- Stadtumbau West – GE-City	110.000,00 €																								
- Soziale Stadt Schalke	150.000,00 €																								
- IIHK Hassel	275.000,00 €																								
- Fritz-Erler-Haus	1.467.000,00 €																								
- Stadtumbau Buer	100.000,00 €																								
- Revitalisierung Bochumer Straße	1.796.000,00 €																								
- Soziale Stadt Rotthausen	350.000,00 €																								
- Pilotprojekt Neustadt	<u>223.000,00 €</u>																								
	4.471.000,00 €																								
- Koordinierungsstelle Stadterneuerung	5.000,00 €																								
- Bergwerk Westerholt	<u>497.042,00 €</u>																								
	502.042,00 €																								
16	<p>Der Haushaltsansatz 2020 beinhaltet:</p> <p><u>Geförderte sonstige ordentliche Aufwendungen:</u></p> <table border="0"> <tr><td>- Stadtumbau West – GE-City</td><td>25.500,00 €</td></tr> <tr><td>- Soziale Stadt Schalke</td><td>39.000,00 €</td></tr> <tr><td>- IIHK Hassel</td><td>40.000,00 €</td></tr> <tr><td>- Stadtumbau Buer</td><td>25.000,00 €</td></tr> <tr><td>- Revitalisierung Bochumer Straße</td><td>23.500,00 €</td></tr> <tr><td>- Soziale Stadt Rotthausen</td><td>15.000,00 €</td></tr> <tr><td>- Festbewertung</td><td><u>144.000,00 €</u></td></tr> <tr><td></td><td>312.000,00 €</td></tr> </table> <p><u>Ungeförderte sonstige ordentliche Aufwendungen:</u></p> <table border="0"> <tr><td>- Städtebauliche Planung</td><td>67.756,00 €</td></tr> <tr><td>- Stadtumbau West – GE-City</td><td>11.000,00 €</td></tr> </table>	- Stadtumbau West – GE-City	25.500,00 €	- Soziale Stadt Schalke	39.000,00 €	- IIHK Hassel	40.000,00 €	- Stadtumbau Buer	25.000,00 €	- Revitalisierung Bochumer Straße	23.500,00 €	- Soziale Stadt Rotthausen	15.000,00 €	- Festbewertung	<u>144.000,00 €</u>		312.000,00 €	- Städtebauliche Planung	67.756,00 €	- Stadtumbau West – GE-City	11.000,00 €				
- Stadtumbau West – GE-City	25.500,00 €																								
- Soziale Stadt Schalke	39.000,00 €																								
- IIHK Hassel	40.000,00 €																								
- Stadtumbau Buer	25.000,00 €																								
- Revitalisierung Bochumer Straße	23.500,00 €																								
- Soziale Stadt Rotthausen	15.000,00 €																								
- Festbewertung	<u>144.000,00 €</u>																								
	312.000,00 €																								
- Städtebauliche Planung	67.756,00 €																								
- Stadtumbau West – GE-City	11.000,00 €																								

	- Koordinierungsstelle Stadterneuerung	<u>39.200,00 €</u>
		117.956,00 €
		<b>429.956,00 €</b>
<b>20</b>	Im Jahr 2020 werden mehrere Verwendungsnachweise eingereicht. Nach Prüfung besteht die Möglichkeit, dass Gelder verzinst zurückgezahlt werden müssen.	

**Räumliche Planung PÜ**

	Ergebnis	Ansatz		Planung		
	2018	2019	2020	2021	2022	2023
<b>Ergebnis</b>						
Erträge	50	50	50	50	50	33
- Aufwendungen	200	200	200	200	200	184
<b>= Ordentliches Ergebnis</b>	<b>150-</b>	<b>150-</b>	<b>150-</b>	<b>150-</b>	<b>150-</b>	<b>150-</b>

**Produkt 510201 Landes-, Regional- und Raumordnung, Stadtumland****Kurzbeschreibung**

Einbringen städtischer Interessen zu Planungen Dritter, gesamtstädtische Konzepte und Planungsgrundlagen.

	Ergebnis	Ansatz		Planung		
	2018	2019	2020	2021	2022	2023
<b>Ergebnis</b>						
Erträge	39.436	33.038	33.123	33.123	33.123	33.123
- Aufwendungen	610.497	654.600	714.807	719.477	624.198	628.963
<b>= Ordentliches Ergebnis</b>	<b>571.061-</b>	<b>621.563-</b>	<b>681.684-</b>	<b>686.354-</b>	<b>591.075-</b>	<b>595.840-</b>

**Produkt 510202 Regelung der Bodennutzung****Kurzbeschreibung**

Satzungen zur Regelung der Bodennutzung sollen insbesondere eine nachhaltige städtebauliche Entwicklung und eine dem Wohl der Allgemeinheit entsprechende sozialgerechte Bodennutzung gewährleisten.

	Ergebnis	Ansatz		Planung		
	2018	2019	2020	2021	2022	2023
<b>Ergebnis</b>						
Erträge	4.778	10.000	10.000	10.000	10.000	10.000
- Aufwendungen	1.839.751	1.981.353	1.914.689	1.982.554	1.950.596	1.968.821
<b>= Ordentliches Ergebnis</b>	<b>1.834.973-</b>	<b>1.971.353-</b>	<b>1.904.689-</b>	<b>1.972.554-</b>	<b>1.940.596-</b>	<b>1.958.821-</b>

**Produkt 510203 Städtebauliche Rahmenplanung****Kurzbeschreibung**

Programme und Pläne zur Vorbereitung der Regelung der Bodennutzung mit Bezügen zur Öffentlichkeitsarbeit. Hierzu gehören Programmentwicklungen, Gutachten und Workshops und das Formulieren von Rahmenplänen und Leitbildern und deren Umsetzung und Anwendung.

	Ergebnis	Ansatz		Planung		
	2018	2019	2020	2021	2022	2023
<b>Ergebnis</b>						
Erträge	0	0	0	0	0	0
- Aufwendungen	455.452	482.902	513.267	517.251	521.273	525.336
<b>= Ordentliches Ergebnis</b>	<b>455.452-</b>	<b>482.902-</b>	<b>513.267-</b>	<b>517.251-</b>	<b>521.273-</b>	<b>525.336-</b>

**Produkt 510204 Stadtentwicklung und -erneuerung****Kurzbeschreibung**

Durchführung von Programmen und Maßnahmen zur Strukturverbesserung und Aufwertung von räumlich festgelegten Quartieren und Stadtteilen, in denen sich städtebauliche, soziale und lokal-ökonomische Mängel und Missstände überlagern.

	Ergebnis	Ansatz		Planung		
	2018	2019	2020	2021	2022	2023
<b>Ergebnis</b>						
Erträge	3.625.543	5.434.919	7.478.266	5.190.049	4.950.132	4.493.591
- Aufwendungen	12.123.449	8.656.282	10.350.586	8.082.355	7.784.343	7.256.616
<b>= Ordentliches Ergebnis</b>	<b>8.497.907-</b>	<b>3.221.363-</b>	<b>2.872.319-</b>	<b>2.892.306-</b>	<b>2.834.211-</b>	<b>2.763.025-</b>

**Summe 5102 - Räumliche Planung**

	Ergebnis	Ansatz		Planung		
	2018	2019	2020	2021	2022	2023
<b>Ergebnis</b>						
Erträge	3.669.806	5.478.007	7.521.440	5.233.222	4.993.305	4.536.748
- Aufwendungen	15.029.349	11.775.338	13.493.549	11.301.837	10.880.610	10.379.920
<b>= Ordentliches Ergebnis</b>	<b>11.359.542-</b>	<b>6.297.331-</b>	<b>5.972.109-</b>	<b>6.068.615-</b>	<b>5.887.305-</b>	<b>5.843.172-</b>

Teilfinanzplan Ein- und Auszahlungsarten		Ergebnis (€)			Haushaltsansatz (€)		Verpfl.-Erm. (€)	Planung (€)		
		2018	2019	2020	2020	2021		2022	2023	
<b>Investitionstätigkeit</b>										
<b>Einzahlungen</b>										
01	aus Zuwendungen für Investitions- maßnahmen	3.739.798,02	3.370.498	<b>3.653.850</b>	<b>0</b>	12.419.000	16.383.200	14.428.000		
02	+ aus der Veräußerung von Sachanlagen	0,00	0	<b>0</b>	<b>0</b>	0	0	0		0
03	+ aus der Veräußerung von Finanzanlagen	0,00	0	<b>0</b>	<b>0</b>	0	0	0		0
04	+ aus Beiträgen und ähnlichen Entgelten	0,00	0	<b>0</b>	<b>0</b>	0	0	0		0
05	+ Sonstige Investitionseinzahlungen	0,00	0	<b>0</b>	<b>0</b>	0	0	0		0
<b>06</b>	<b>= Summe der investiven Einzahlungen</b>	<b>3.739.798,02</b>	<b>3.370.498</b>	<b>3.653.850</b>	<b>0</b>	<b>12.419.000</b>	<b>16.383.200</b>	<b>14.428.000</b>		
<b>Auszahlungen</b>										
07	für den Erwerb von Grundstücken und Gebäuden	6.422,32	414.000	<b>630.000</b>	<b>0</b>	400.000	400.000	400.000		400.000
08	+ für Baumaßnahmen	4.412.839,09	4.524.273	<b>6.579.211</b>	<b>3.970.000</b>	15.435.250	18.509.000	17.390.000		17.390.000
09	+ für den Erwerb von beweglichem Anlagevermögen	693.082,48	418.800	<b>755.500</b>	<b>474.000</b>	946.500	675.000	245.000		245.000
10	+ für den Erwerb von Finanzanlagen	0,00	0	<b>0</b>	<b>0</b>	0	0	0		0
11	+ von aktivierbaren Zuwendungen	0,00	0	<b>0</b>	<b>0</b>	0	0	0		0
12	+ Sonstige Investitionsauszahlungen	0,00	0	<b>0</b>	<b>0</b>	0	0	0		0
<b>13</b>	<b>= Summe der investiven Auszahlungen</b>	<b>5.112.343,89</b>	<b>5.357.073</b>	<b>7.964.711</b>	<b>4.444.000</b>	<b>16.781.750</b>	<b>19.584.000</b>	<b>18.035.000</b>		<b>18.035.000</b>
<b>14</b>	<b>= Saldo Investitionstätigkeit (Einzahlungen ./ Auszahlungen)</b>	<b>1.372.545,87-</b>	<b>1.986.575-</b>	<b>4.310.861-</b>	<b>4.444.000-</b>	<b>4.362.750-</b>	<b>3.200.800-</b>	<b>3.607.000-</b>		<b>3.607.000-</b>

Investitionsmaßnahmen	Ergebnis (€)	Haushaltsansatz (€)		Verpflicht.- ermächt. (€)	Planung (€)				bereitge- stellt bis inkl. 2019	Gesamt- ein- u. -aus- zahlungen
	2018	2019	2020		2020	2021	2022	2023		
<b>Investitionsmaßnahmen oberhalb der festgelegten Wertgrenze</b>										
<b>61015102045005 City: Ebertstraße</b>										
Einzahlung aus Zuwendungen für Investitionsmaßnahmen	825.387,42	925.258	0		0	0	0	0		
Auszahlung für Baumaßnahmen	2.444.216,53	981.573	0	0	0	0	0	0		
Auszahlung für den Erwerb von beweglichem Anlagevermögen	303.307,60	175.000	0	0	0	0	0	0		
<b>Saldo Maßnahme (Einzahlungen ./. Auszahlungen)</b>	<b>1.922.136,71-</b>	<b>231.315-</b>	<b>0</b>		<b>0</b>	<b>0</b>	<b>0</b>	<b>0</b>		
<b>61015102045008 City: Heinrich-König-Platz</b>										
Einzahlung aus Zuwendungen für Investitionsmaßnahmen	388.923,92	216.000	0		0	0	0	0		
Auszahlung für Baumaßnahmen	0,00	270.000	0	0	0	0	0	0		
<b>Saldo Maßnahme (Einzahlungen ./. Auszahlungen)</b>	<b>388.923,92</b>	<b>54.000-</b>	<b>0</b>		<b>0</b>	<b>0</b>	<b>0</b>	<b>0</b>		
<b>61015102045032 City: Corporate Design</b>										
Einzahlung aus Zuwendungen für Investitionsmaßnahmen	0,00	40.000	40.000		40.000	40.000	40.000	40.000	303.308	503.308
Auszahlung für den Erwerb von beweglichem Anlagevermögen	0,00	75.000	75.000	0	50.000	50.000	50.000	50.000	505.747	780.747
<b>Saldo Maßnahme (Einzahlungen ./. Auszahlungen)</b>	<b>0,00</b>	<b>35.000-</b>	<b>35.000-</b>		<b>10.000-</b>	<b>10.000-</b>	<b>10.000-</b>	<b>10.000-</b>	<b>202.439-</b>	<b>277.439-</b>

Investitionsmaßnahmen	Ergebnis (€)	Haushaltsansatz (€)		Verpflicht.- ermächt. (€)	Planung (€)				bereitge- stellt bis inkl. 2019	Gesamt- ein- u. -aus- zahlungen
	2018	2019	2020		2020	2021	2022	2023		
<b>61015102045049 Schalke: vorber. Grundstücksentwicklung</b>										
Einzahlung aus Zuwendungen für Investitionsmaßnahmen	0,00	80.000	<b>80.000</b>		0	0	0	0	96.862	176.862
Auszahlung für den Erwerb von Grundstücken und Gebäuden	0,00	100.000	<b>100.000</b>	<b>0</b>	0	0	0	0	121.078	221.078
<b>Saldo Maßnahme (Einzahlungen ./. Auszahlungen)</b>	0,00	20.000-	<b>20.000-</b>		0	0	0	0	24.216-	44.216-
<b>61015102045050 Schalke: Entwicklung Quartierspark</b>										
Einzahlung aus Zuwendungen für Investitionsmaßnahmen	0,00	64.000	<b>0</b>		0	0	0	0		
Auszahlung für Baumaßnahmen	0,00	60.000	<b>0</b>	<b>0</b>	0	0	0	0		
Auszahlung für den Erwerb von beweglichem Anlagevermögen	0,00	20.000	<b>0</b>	<b>0</b>	0	0	0	0		
<b>Saldo Maßnahme (Einzahlungen ./. Auszahlungen)</b>	0,00	16.000-	<b>0</b>		0	0	0	0		
<b>61015102045053 Förderkorridor: City</b>										
Einzahlung aus Zuwendungen für Investitionsmaßnahmen	0,00	0	<b>0</b>		664.000	520.000	1.760.000	12.720.000		
Auszahlung für Baumaßnahmen	0,00	0	<b>0</b>	<b>0</b>	830.000	650.000	2.200.000	15.900.000		
<b>Saldo Maßnahme (Einzahlungen ./. Auszahlungen)</b>	0,00	0	<b>0</b>		166.000-	130.000-	440.000-	3.180.000-		
<b>61015102045054 Förderkorridor: Schalke</b>										
Einzahlung aus Zuwendungen für Investitionsmaßnahmen	0,00	0	<b>0</b>		800.000	40.000	0	0		
Auszahlung für Baumaßnahmen	0,00	0	<b>0</b>	<b>0</b>	1.000.000	50.000	0	0		
<b>Saldo Maßnahme (Einzahlungen ./. Auszahlungen)</b>	0,00	0	<b>0</b>		200.000-	10.000-	0	0		

Investitionsmaßnahmen	Ergebnis (€)	Haushaltsansatz (€)		Verpflicht.- ermächt. (€)	Planung (€)				bereitge- stellt bis inkl. 2019	Gesamt- ein- u. -aus- zahlungen
	2018	2019	2020		2020	2021	2022	2023		
<b>61015102045057 City: Aula Gertrud-Bäumer-Realschule</b>										
Einzahlung aus Zuwendungen für Investitionsmaßnahmen	20.491,58	0	0		0	0	0	0		
Auszahlung für Baumaßnahmen	20.184,36	0	0	0	0	0	0	0		
<b>Saldo Maßnahme (Einzahlungen ./. Auszahlungen)</b>	307,22	0	0		0	0	0	0		
<b>61015102045058 Schalke: Parkour Kußweg</b>										
Einzahlung aus Zuwendungen für Investitionsmaßnahmen	31.195,32	0	0		0	0	0	0		
Auszahlung für Baumaßnahmen	40.294,83	0	0	0	0	0	0	0		
Auszahlung für den Erwerb von beweglichem Anlagevermögen	2.833,98	0	0	0	0	0	0	0		
<b>Saldo Maßnahme (Einzahlungen ./. Auszahlungen)</b>	11.933,49-	0	0		0	0	0	0		
<b>61015102045060 Schalke: Umgestaltung Grilloplatz</b>										
Einzahlung aus Zuwendungen für Investitionsmaßnahmen	729.191,69	32.000	0		0	0	0	0		
Auszahlung für Baumaßnahmen	773.742,17	0	0	0	0	0	0	0		
Auszahlung für den Erwerb von beweglichem Anlagevermögen	55.567,76	40.000	0	0	0	0	0	0		
<b>Saldo Maßnahme (Einzahlungen ./. Auszahlungen)</b>	100.118,24-	8.000-	0		0	0	0	0		



Investitionsmaßnahmen	Ergebnis (€)	Haushaltsansatz (€)		Verpflicht.- ermächt. (€)	Planung (€)				bereitge- stellt bis inkl. 2019	Gesamt- ein- u. -aus- zahlungen
	2018	2019	2020		2020	2021	2022	2023		
<b>61015102045062 Sch.:KSP Franz-Bielefeld-Str/Georgswiese</b>										
Einzahlung aus Zuwendungen für Investitionsmaßnahmen	230.671,07	0	0		0	0	0	0		
Auszahlung für Baumaßnahmen	225.879,46	0	0	0	0	0	0	0		
Auszahlung für den Erwerb von beweglichem Anlagevermögen	40.487,37	0	0	0	0	0	0	0		
<b>Saldo Maßnahme (Einzahlungen ./ Auszahlungen)</b>	<b>35.695,76-</b>	<b>0</b>	<b>0</b>		<b>0</b>	<b>0</b>	<b>0</b>	<b>0</b>		
<b>61015102045064 Schalke: Erneuerung Möntingplatz</b>										
Einzahlung aus Zuwendungen für Investitionsmaßnahmen	0,00	80.000	<b>528.000</b>		0	0	0	0	80.000	608.000
Auszahlung für Baumaßnahmen	23.048,76	0	<b>540.000</b>	0	0	0	0	0	100.000	640.000
Auszahlung für den Erwerb von beweglichem Anlagevermögen	0,00	0	<b>120.000</b>	0	0	0	0	0	0	120.000
<b>Saldo Maßnahme (Einzahlungen ./ Auszahlungen)</b>	<b>23.048,76-</b>	<b>80.000</b>	<b>132.000-</b>		<b>0</b>	<b>0</b>	<b>0</b>	<b>0</b>	<b>20.000-</b>	<b>152.000-</b>
<b>61015102045066 Schalke: Schulhofern. Grillo-Hauptschule</b>										
Einzahlung aus Zuwendungen für Investitionsmaßnahmen	10.330,74	255.040	0		0	0	0	0	280.669	280.669
Auszahlung für Baumaßnahmen	0,00	276.000	0	0	0	0	0	0	318.263	318.263
Auszahlung für den Erwerb von beweglichem Anlagevermögen	0,00	42.800	0	0	0	0	0	0	42.800	42.800
<b>Saldo Maßnahme (Einzahlungen ./ Auszahlungen)</b>	<b>10.330,74</b>	<b>63.760-</b>	<b>0</b>		<b>0</b>	<b>0</b>	<b>0</b>	<b>0</b>	<b>80.394-</b>	<b>80.394-</b>

Investitionsmaßnahmen	Ergebnis (€)	Haushaltsansatz (€)		Verpflicht.- ermächt. (€)	Planung (€)				bereitge- stellt bis inkl. 2019	Gesamt- ein- u. -aus- zahlungen
	2018	2019	2020		2020	2021	2022	2023		
<b>61015102045067 Schalke: Schulhofern. Schalker Gymnasium</b>										
Einzahlung aus Zuwendungen für Investitionsmaßnahmen	0,00	33.600	<b>496.000</b>		0	0	0	0	33.600	529.600
Auszahlung für Baumaßnahmen	30.802,13	58.000	<b>520.000</b>	<b>0</b>	0	0	0	0	100.000	620.000
Auszahlung für den Erwerb von beweglichem Anlagevermögen	0,00	0	<b>100.000</b>	<b>0</b>	0	0	0	0	0	100.000
<b>Saldo Maßnahme (Einzahlungen ./ Auszahlungen)</b>	<b>30.802,13-</b>	<b>24.400-</b>	<b>124.000-</b>		<b>0</b>	<b>0</b>	<b>0</b>	<b>0</b>	<b>66.400-</b>	<b>190.400-</b>
<b>61015102045069 Schalke: Quartierspark Grenzstraße</b>										
Einzahlung aus Zuwendungen für Investitionsmaßnahmen	0,00	0	<b>0</b>		48.000	0	0	0	0	48.000
Auszahlung für Baumaßnahmen	0,00	10.000	<b>0</b>	<b>0</b>	25.000	0	0	0	10.000	35.000
Auszahlung für den Erwerb von beweglichem Anlagevermögen	0,00	0	<b>0</b>	<b>0</b>	25.000	0	0	0	0	25.000
<b>Saldo Maßnahme (Einzahlungen ./ Auszahlungen)</b>	<b>0,00</b>	<b>10.000-</b>	<b>0</b>		<b>2.000-</b>	<b>0</b>	<b>0</b>	<b>0</b>	<b>10.000-</b>	<b>12.000-</b>
<b>61015102045070 Schalke: Schulhof Berufskolleg Königstr.</b>										
Einzahlung aus Zuwendungen für Investitionsmaßnahmen	0,00	0	<b>0</b>		256.000	0	0	0	0	256.000
Auszahlung für Baumaßnahmen	0,00	0	<b>65.000</b>	<b>0</b>	155.000	0	0	0	0	220.000
Auszahlung für den Erwerb von beweglichem Anlagevermögen	0,00	0	<b>0</b>	<b>0</b>	100.000	0	0	0	0	100.000
<b>Saldo Maßnahme (Einzahlungen ./ Auszahlungen)</b>	<b>0,00</b>	<b>0</b>	<b>65.000-</b>		<b>1.000</b>	<b>0</b>	<b>0</b>	<b>0</b>	<b>0</b>	<b>64.000-</b>

Investitionsmaßnahmen	Ergebnis (€)	Haushaltsansatz (€)		Verpflicht.- ermächt. (€)	Planung (€)				bereitge- stellt bis inkl. 2019	Gesamt- ein- u. -aus- zahlungen
	2018	2019	2020		2020	2021	2022	2023		
<b>61015102045071 Schalke: Baul. Ertüchtigung Sternschule</b>										
Einzahlung aus Zuwendungen für Investitionsmaßnahmen	0,00	80.000	0		320.000	0	0	0	80.000	400.000
Auszahlung für Baumaßnahmen	0,00	100.000	0	0	300.000	0	0	0	100.000	400.000
Auszahlung für den Erwerb von beweglichem Anlagevermögen	0,00	0	0	0	100.000	0	0	0	0	100.000
<b>Saldo Maßnahme (Einzahlungen ./ Auszahlungen)</b>	0,00	20.000-	0		80.000-	0	0	0	20.000-	100.000-
<b>61015102045072 Schalke: Erneuerung Münchener Straße</b>										
Einzahlung aus Zuwendungen für Investitionsmaßnahmen	0,00	80.000	0		0	0	0	0		
Auszahlung für Baumaßnahmen	0,00	100.000	0	0	0	0	0	0		
<b>Saldo Maßnahme (Einzahlungen ./ Auszahlungen)</b>	0,00	20.000-	0		0	0	0	0		
<b>61015102045073 Schalke: Kussweg (bis Consol)</b>										
Einzahlung aus Zuwendungen für Investitionsmaßnahmen	0,00	52.000	52.000		176.000	0	0	0	0	228.000
Auszahlung für Baumaßnahmen	0,00	65.000	60.000	0	100.000	0	0	0	65.000	225.000
Auszahlung für den Erwerb von beweglichem Anlagevermögen	0,00	0	0	0	60.000	0	0	0	0	60.000
<b>Saldo Maßnahme (Einzahlungen ./ Auszahlungen)</b>	0,00	13.000-	8.000-		16.000	0	0	0	65.000-	57.000-
<b>61015102045074 Schalke: Quartierspark Bismarckstraße</b>										
Auszahlung für Baumaßnahmen	0,00	10.000	0	0	0	0	0	0		
<b>Saldo Maßnahme (Einzahlungen ./ Auszahlungen)</b>	0,00	10.000-	0		0	0	0	0		

Investitionsmaßnahmen	Ergebnis (€)	Haushaltsansatz (€)		Verpflicht.- ermächt. (€)	Planung (€)				bereitge- stellt bis inkl. 2019	Gesamt- ein- u. -aus- zahlungen
	2018	2019	2020		2020	2021	2022	2023		
<b>61025102045002 Kulturmeile Horster Straße</b>										
Einzahlung aus Zuwendungen für Investitionsmaßnahmen	0,00	0	0	0	0	0	0	0	1.190.251	1.190.251
Auszahlung für Baumaßnahmen	0,00	0	233.611	0	0	0	0	0	1.366.182	1.599.793
Auszahlung für den Erwerb von beweglichem Anlagevermögen	0,00	0	0	0	0	0	0	0	475.889	475.889
<b>Saldo Maßnahme (Einzahlungen ./ Auszahlungen)</b>	0,00	0	233.611-		0	0	0	0	651.820-	885.431-
<b>61025102045013 Förderkorridor: IIHK Hassel</b>										
Einzahlung aus Zuwendungen für Investitionsmaßnahmen	0,00	0	0		296.000	320.000	240.000	240.000		
Auszahlung für Baumaßnahmen	0,00	0	0	0	340.000	370.000	270.000	270.000		
Auszahlung für den Erwerb von beweglichem Anlagevermögen	0,00	0	0	0	30.000	30.000	30.000	30.000		
<b>Saldo Maßnahme (Einzahlungen ./ Auszahlungen)</b>	0,00	0	0		74.000-	80.000-	60.000-	60.000-		
<b>61025102045015 Hassel: August-Schmidt-Platz</b>										
Einzahlung aus Zuwendungen für Investitionsmaßnahmen	270.000,00	0	0		0	0	0	0		
Auszahlung für Baumaßnahmen	357.742,59	0	0	0	0	0	0	0		
Auszahlung für den Erwerb von beweglichem Anlagevermögen	178.885,77	0	0	0	0	0	0	0		
<b>Saldo Maßnahme (Einzahlungen ./ Auszahlungen)</b>	266.628,36-	0	0		0	0	0	0		

Investitionsmaßnahmen	Ergebnis (€)	Haushaltsansatz (€)		Verpflicht.- ermächt. (€)	Planung (€)				bereitge- stellt bis inkl. 2019	Gesamt- ein- u. -aus- zahlungen
	2018	2019	2020		2020	2021	2022	2023		
<b>61025102045017 Hassel Spiel-u. Bolzplatz Hardenbergstr.</b>										
Einzahlung aus Zuwendungen für Investitionsmaßnahmen	87.207,26	0	0		0	0	0	0		
Auszahlung für Baumaßnahmen	9.810,14	0	0	0	0	0	0	0		
<b>Saldo Maßnahme (Einzahlungen /. Auszahlungen)</b>	<b>77.397,12</b>	<b>0</b>	<b>0</b>		<b>0</b>	<b>0</b>	<b>0</b>	<b>0</b>		
<b>61025102045018 Hassel: Eingänge Stadtteilpark/Bolzplatz</b>										
Einzahlung aus Zuwendungen für Investitionsmaßnahmen	87.625,98	0	0		0	0	0	0		
Auszahlung für Baumaßnahmen	207.096,84	0	0	0	0	0	0	0		
Auszahlung für den Erwerb von beweglichem Anlagevermögen	112.000,00	0	0	0	0	0	0	0		
<b>Saldo Maßnahme (Einzahlungen /. Auszahlungen)</b>	<b>231.470,86-</b>	<b>0</b>	<b>0</b>		<b>0</b>	<b>0</b>	<b>0</b>	<b>0</b>		
<b>61025102045019 Hassel: Kinderspielplatz Velsenstraße</b>										
Einzahlung aus Zuwendungen für Investitionsmaßnahmen	68.302,52	0	0		0	0	0	0		
<b>Saldo Maßnahme (Einzahlungen /. Auszahlungen)</b>	<b>68.302,52</b>	<b>0</b>	<b>0</b>		<b>0</b>	<b>0</b>	<b>0</b>	<b>0</b>		
<b>61025102045021 Hassel: Eingänge Stadtteilpark/Abschn. 2</b>										
Einzahlung aus Zuwendungen für Investitionsmaßnahmen	8.322,34	0	0		0	0	0	0		
Auszahlung für den Erwerb von Grundstücken und Gebäuden	6.422,32	0	0	0	0	0	0	0		
<b>Saldo Maßnahme (Einzahlungen /. Auszahlungen)</b>	<b>1.900,02</b>	<b>0</b>	<b>0</b>		<b>0</b>	<b>0</b>	<b>0</b>	<b>0</b>		

Investitionsmaßnahmen	Ergebnis (€)	Haushaltsansatz (€)		Verpflicht.- ermächt. (€)	Planung (€)				bereitge- stellt bis inkl. 2019	Gesamt- ein- u. -aus- zahlungen
	2018	2019	2020		2020	2021	2022	2023		
<b>61025102045022 Bewegtes Hassel: AktiveMittePark</b>										
Einzahlung aus Zuwendungen für Investitionsmaßnahmen	0,00	0	<b>486.450</b>		0	0	0	0	0	486.450
Auszahlung für Baumaßnahmen	22.436,26	0	<b>427.000</b>	<b>0</b>	0	0	0	0	50.000	477.000
Auszahlung für den Erwerb von beweglichem Anlagevermögen	0,00	0	<b>52.000</b>	<b>0</b>	0	0	0	0	0	52.000
<b>Saldo Maßnahme (Einzahlungen ./ Auszahlungen)</b>	<b>22.436,26-</b>	<b>0</b>	<b>7.450</b>		<b>0</b>	<b>0</b>	<b>0</b>	<b>0</b>	<b>50.000-</b>	<b>42.550-</b>
<b>61025102045023 Bewegtes Hassel: Öffnung SP Lüttinghof</b>										
Einzahlung aus Zuwendungen für Investitionsmaßnahmen	0,00	128.000	<b>0</b>		0	4.274.000	1.158.000	0	128.000	5.560.000
Auszahlung für Baumaßnahmen	9.282,00	60.000	<b>300.000</b>	<b>540.000</b>	300.000	4.260.000	1.340.000	0	160.000	6.360.000
Auszahlung für den Erwerb von beweglichem Anlagevermögen	0,00	0	<b>0</b>	<b>0</b>	0	322.500	107.500	0	0	430.000
<i>Kassenwirksamkeit der Verpflichtungsermächtigungen</i>					<i>300.000</i>	<i>240.000</i>	<i>0</i>	<i>0</i>		
<b>Saldo Maßnahme (Einzahlungen ./ Auszahlungen)</b>	<b>9.282,00-</b>	<b>68.000</b>	<b>300.000-</b>		<b>300.000-</b>	<b>308.500-</b>	<b>289.500-</b>	<b>0</b>	<b>32.000-</b>	<b>1.230.000-</b>
<b>61025102045024 Bewegtes Hassel: hasselacht</b>										
Einzahlung aus Zuwendungen für Investitionsmaßnahmen	0,00	0	<b>0</b>		1.280.000	0	0	0	0	1.280.000
Auszahlung für Baumaßnahmen	0,00	80.000	<b>0</b>	<b>1.270.000</b>	1.270.000	0	0	0	80.000	1.350.000
Auszahlung für den Erwerb von beweglichem Anlagevermögen	0,00	0	<b>0</b>	<b>250.000</b>	250.000	0	0	0	0	250.000
<i>Kassenwirksamkeit der Verpflichtungsermächtigungen</i>					<i>1.520.000</i>	<i>0</i>	<i>0</i>	<i>0</i>		
<b>Saldo Maßnahme (Einzahlungen ./ Auszahlungen)</b>	<b>0,00</b>	<b>80.000-</b>	<b>0</b>		<b>240.000-</b>	<b>0</b>	<b>0</b>	<b>0</b>	<b>80.000-</b>	<b>320.000-</b>

Investitionsmaßnahmen	Ergebnis (€)	Haushaltsansatz (€)		Verpflicht.- ermächt. (€)	Planung (€)				bereitge- stellt bis inkl. 2019	Gesamt- ein- u. -aus- zahlungen
	2018	2019	2020		2020	2021	2022	2023		
<b>61025102045025 Hassel: Eingänge Stadtteilpark/Abschn. 3</b>										
Einzahlung aus Zuwendungen für Investitionsmaßnahmen	0,00	0	<b>218.600</b>		0	0	0	0	0	218.600
Auszahlung für den Erwerb von Grundstücken und Gebäuden	0,00	64.000	<b>0</b>	<b>0</b>	0	0	0	0	64.000	64.000
Auszahlung für Baumaßnahmen	0,00	9.200	<b>147.600</b>	<b>0</b>	0	0	0	0	9.200	156.800
Auszahlung für den Erwerb von beweglichem Anlagevermögen	0,00	0	<b>52.500</b>	<b>0</b>	0	0	0	0	0	52.500
<b>Saldo Maßnahme (Einzahlungen ./. Auszahlungen)</b>	0,00	73.200-	<b>18.500</b>		0	0	0	0	73.200-	54.700-
<b>61025102045026 Hassel: Schulhof Bergmannsglückstraße</b>										
Einzahlung aus Zuwendungen für Investitionsmaßnahmen	0,00	0	<b>0</b>		184.000	0	0	0	0	184.000
Auszahlung für Baumaßnahmen	0,00	40.000	<b>10.000</b>	<b>160.000</b>	160.000	0	0	0	40.000	210.000
Auszahlung für den Erwerb von beweglichem Anlagevermögen	0,00	0	<b>0</b>	<b>20.000</b>	20.000	0	0	0	0	20.000
<i>Kassenwirksamkeit der Verpflichtungsermächtigungen</i>					180.000	0	0	0		
<b>Saldo Maßnahme (Einzahlungen ./. Auszahlungen)</b>	0,00	40.000-	<b>10.000-</b>		4.000	0	0	0	40.000-	46.000-
<b>61025102045027 Hassel: GBV-Räume Schule Polsumer Str.</b>										
Einzahlung aus Zuwendungen für Investitionsmaßnahmen	0,00	0	<b>104.000</b>		688.800	0	0	0	0	792.800
Auszahlung für Baumaßnahmen	0,00	45.000	<b>116.000</b>	<b>810.000</b>	810.000	0	0	0	45.000	971.000
Auszahlung für den Erwerb von beweglichem Anlagevermögen	0,00	0	<b>0</b>	<b>20.000</b>	20.000	0	0	0	0	20.000
<i>Kassenwirksamkeit der Verpflichtungsermächtigungen</i>					830.000	0	0	0		
<b>Saldo Maßnahme (Einzahlungen ./. Auszahlungen)</b>	0,00	45.000-	<b>12.000-</b>		141.200-	0	0	0	45.000-	198.200-

Investitionsmaßnahmen	Ergebnis (€)	Haushaltsansatz (€)		Verpflicht.- ermächt. (€)	Planung (€)				bereitge- stellt bis inkl. 2019	Gesamt- ein- u. -aus- zahlungen
	2018	2019	2020		2020	2021	2022	2023		
<b>61025102045028 Hassel: Treffpunkt KiTa Niefeldstraße</b>										
Einzahlung aus Zuwendungen für Investitionsmaßnahmen	0,00	81.600	0		0	0	0	0		
Auszahlung für Baumaßnahmen	0,00	102.000	0	0	0	0	0	0		
<b>Saldo Maßnahme (Einzahlungen ./. Auszahlungen)</b>	0,00	20.400-	0		0	0	0	0		
<b>61025102045029 Förderkorridor: Buer</b>										
Einzahlung aus Zuwendungen für Investitionsmaßnahmen	0,00	0	0		1.000.000	1.000.000	1.200.000	1.300.000		
Auszahlung für den Erwerb von Grundstücken und Gebäuden	0,00	0	0	0	100.000	100.000	100.000	100.000		
Auszahlung für Baumaßnahmen	0,00	0	0	0	1.150.000	1.150.000	1.400.000	1.525.000		
<b>Saldo Maßnahme (Einzahlungen ./. Auszahlungen)</b>	0,00	0	0		250.000-	250.000-	300.000-	325.000-		
<b>61025102045031 Buer: Sicherung von Stadtplätzen</b>										
Einzahlung aus Zuwendungen für Investitionsmaßnahmen	0,00	200.000	0		0	0	0	0		
Auszahlung für Baumaßnahmen	0,00	250.000	0	0	0	0	0	0		
<b>Saldo Maßnahme (Einzahlungen ./. Auszahlungen)</b>	0,00	50.000-	0		0	0	0	0		



Investitionsmaßnahmen	Ergebnis (€)	Haushaltsansatz (€)		Verpflicht.- ermächt. (€)	Planung (€)				bereitge- stellt bis inkl. 2019	Gesamt- ein- u. -aus- zahlungen
	2018	2019	2020		2020	2021	2022	2023		
<b>61025102045032 Hassel: Eingänge Stadtteilpark/Abschn. 4</b>										
Einzahlung aus Zuwendungen für Investitionsmaßnahmen	0,00	0	0	0	0	200.000	0	0	0	200.000
Auszahlung für den Erwerb von Grundstücken und Gebäuden	0,00	0	50.000	0	0	0	0	0	0	50.000
Auszahlung für Baumaßnahmen	0,00	0	65.000	0	0	120.000	0	0	0	185.000
Auszahlung für den Erwerb von beweglichem Anlagevermögen	0,00	0	0	0	0	15.000	0	0	0	15.000
<b>Saldo Maßnahme (Einzahlungen ./. Auszahlungen)</b>	0,00	0	<b>115.000-</b>		0	65.000	0	0	0	50.000-
<b>61025102045033 Aufwertung Öff. Raum Gartenstadt</b>										
Einzahlung aus Zuwendungen für Investitionsmaßnahmen	0,00	0	0	0	0	320.000	0	0	0	320.000
Auszahlung für Baumaßnahmen	0,00	0	20.000	0	0	180.000	0	0	0	200.000
Auszahlung für den Erwerb von beweglichem Anlagevermögen	0,00	0	0	0	0	200.000	0	0	0	200.000
<b>Saldo Maßnahme (Einzahlungen ./. Auszahlungen)</b>	0,00	0	<b>20.000-</b>		0	60.000-	0	0	0	80.000-
<b>61055102045011 Förderkorridor: Revital. Bochumer Str.</b>										
Einzahlung aus Zuwendungen für Investitionsmaßnahmen	0,00	0	0	0	280.000	2.120.000	600.000	280.000		
Auszahlung für Baumaßnahmen	0,00	0	0	0	350.000	2.650.000	750.000	350.000		
<b>Saldo Maßnahme (Einzahlungen ./. Auszahlungen)</b>	0,00	0	<b>0</b>		70.000-	530.000-	150.000-	70.000-		

Investitionsmaßnahmen	Ergebnis (€)	Haushaltsansatz (€)		Verpflicht.- ermächt. (€)	Planung (€)				bereitge- stellt bis inkl. 2019	Gesamt- ein- u. -aus- zahlungen
	2018	2019	2020		2020	2021	2022	2023		
<b>61055102045013 RBS Umgestaltung Straßenraum BochumerStr</b>										
Einzahlung aus Zuwendungen für Investitionsmaßnahmen	0,00	96.000	<b>448.800</b>		1.200.000	3.200.000	2.320.000	0	480.000	7.648.800
Auszahlung für Baumaßnahmen	0,00	120.000	<b>650.000</b>	<b>0</b>	1.500.000	4.000.000	2.900.000	0	600.000	9.650.000
<b>Saldo Maßnahme (Einzahlungen ./. Auszahlungen)</b>	0,00	24.000-	<b>201.200-</b>		300.000-	800.000-	580.000-	0	120.000-	2.001.200-
<b>61055102045015 Folgenutzung Heilig Kreuz-Kirche</b>										
Einzahlung aus Zuwendungen für Investitionsmaßnahmen	373.327,78	0	<b>0</b>		0	0	0	0	9.565.329	9.565.329
Auszahlung für den Erwerb von Grundstücken und Gebäuden	0,00	0	<b>0</b>	<b>0</b>	0	0	0	0	422.637	422.637
Auszahlung für Baumaßnahmen	248.303,02	817.500	<b>2.485.000</b>	<b>1.070.000</b>	1.070.000	0	0	0	10.683.236	14.238.236
Auszahlung für den Erwerb von beweglichem Anlagevermögen	0,00	36.000	<b>276.000</b>	<b>184.000</b>	184.000	0	0	0	1.261.000	1.721.000
<i>Kassenwirksamkeit der Verpflichtungsermächtigungen</i>					1.254.000	0	0	0		
<b>Saldo Maßnahme (Einzahlungen ./. Auszahlungen)</b>	125.024,76	853.500-	<b>2.761.000-</b>		1.254.000-	0	0	0	2.801.545-	6.816.545-
<b>61055102045019 Förderkorridor: Rotthausen</b>										
Einzahlung aus Zuwendungen für Investitionsmaßnahmen	0,00	0	<b>0</b>		3.590.600	3.421.600	6.582.400	5.480.000		
Auszahlung für Baumaßnahmen	0,00	0	<b>0</b>	<b>0</b>	4.488.250	4.277.000	8.228.000	6.850.000		
<b>Saldo Maßnahme (Einzahlungen ./. Auszahlungen)</b>	0,00	0	<b>0</b>		897.650-	855.400-	1.645.600-	1.370.000-		

Investitionsmaßnahmen	Ergebnis (€)	Haushaltsansatz (€)		Verpflicht.- ermächt. (€)	Planung (€)				bereitge- stellt bis inkl. 2019	Gesamt- ein- u. -aus- zahlungen
	2018	2019	2020		2020	2021	2022	2023		
<b>61055102045021 Förderkorridor: Pilotprojekt Neustadt</b>										
Einzahlung aus Zuwendungen für Investitionsmaßnahmen	0,00	0	0		533.600	641.600	241.600	1.152.800		
Auszahlung für Baumaßnahmen	0,00	0	0	0	667.000	802.000	302.000	1.441.000		
<b>Saldo Maßnahme (Einzahlungen ./. Auszahlungen)</b>	0,00	0	0		133.400-	160.400-	60.400-	288.200-		
<b>61055102045022 Pilotprojekt Neustadt: Nachbarsch.garten</b>										
Einzahlung aus Zuwendungen für Investitionsmaßnahmen	0,00	0	144.000		96.000	0	0	0	0	240.000
Auszahlung für den Erwerb von Grundstücken und Gebäuden	0,00	0	180.000	0	0	0	0	0	0	180.000
Auszahlung für Baumaßnahmen	0,00	0	0	120.000	120.000	0	0	0	0	120.000
<i>Kassenwirksamkeit der Verpflichtungsermächtigungen</i>					120.000	0	0	0		
<b>Saldo Maßnahme (Einzahlungen ./. Auszahlungen)</b>	0,00	0	36.000-		24.000-	0	0	0	0	60.000-
<b>61055102045023 Rotthausen: Erneuerung Volkshaus Rotth.</b>										
Einzahlung aus Zuwendungen für Investitionsmaßnahmen	0,00	120.000	120.000		120.000	0	0	0	0	240.000
Auszahlung für Baumaßnahmen	0,00	150.000	150.000	0	150.000	0	0	0	0	300.000
<b>Saldo Maßnahme (Einzahlungen ./. Auszahlungen)</b>	0,00	30.000-	30.000-		30.000-	0	0	0	0	60.000-

Investitionsmaßnahmen	Ergebnis (€)	Haushaltsansatz (€)		Verpflicht.- ermächt. (€)	Planung (€)				bereitge- stellt bis inkl. 2019	Gesamt- ein- u. -aus- zahlungen
	2018	2019	2020		2020	2021	2022	2023		
<b>61055102045028 Rotth.: Neubau öff. Kinderspielani. Ost</b>										
Einzahlung aus Zuwendungen für Investitionsmaßnahmen	0,00	120.000	<b>160.000</b>		0	0	0	0	0	160.000
Auszahlung für Baumaßnahmen	0,00	120.000	<b>140.000</b>	<b>0</b>	0	0	0	0	0	140.000
Auszahlung für den Erwerb von beweglichem Anlagevermögen	0,00	30.000	<b>60.000</b>	<b>0</b>	0	0	0	0	0	60.000
<b>Saldo Maßnahme (Einzahlungen ./. Auszahlungen)</b>	0,00	30.000-	<b>40.000-</b>		0	0	0	0	0	40.000-
<b>61055102045030 RBS Arbeiten im Park</b>										
Einzahlung aus Zuwendungen für Investitionsmaßnahmen	0,00	360.000	<b>0</b>		0	0	0	0		
Auszahlung für Baumaßnahmen	0,00	650.000	<b>0</b>	<b>0</b>	0	0	0	0	0	
<b>Saldo Maßnahme (Einzahlungen ./. Auszahlungen)</b>	0,00	290.000-	<b>0</b>		0	0	0	0		
<b>61055102045036 Neustadt: Spiel-/Bolzplatz Haus Leithe</b>										
Einzahlung aus Zuwendungen für Investitionsmaßnahmen	0,00	0	<b>40.000</b>		200.000	0	0	0	0	240.000
Auszahlung für Baumaßnahmen	0,00	0	<b>50.000</b>	<b>0</b>	200.000	0	0	0	0	250.000
Auszahlung für den Erwerb von beweglichem Anlagevermögen	0,00	0	<b>0</b>	<b>0</b>	50.000	0	0	0	0	50.000
<b>Saldo Maßnahme (Einzahlungen ./. Auszahlungen)</b>	0,00	0	<b>10.000-</b>		50.000-	0	0	0	0	60.000-

Investitionsmaßnahmen	Ergebnis (€)	Haushaltsansatz (€)		Verpflicht.- ermächt. (€)	Planung (€)				bereitge- stellt bis inkl. 2019	Gesamt- ein- u. -aus- zahlungen
	2018	2019	2020		2020	2021	2022	2023		
<b>61055102045037 Neustadt: Ökologische Revitalisierung</b>										
Einzahlung aus Zuwendungen für Investitionsmaßnahmen	0,00	0	<b>16.000</b>		46.000	46.000	46.000	46.000		
Auszahlung für den Erwerb von beweglichem Anlagevermögen	0,00	0	<b>20.000</b>	<b>0</b>	57.500	57.500	57.500	57.500		
<b>Saldo Maßnahme (Einzahlungen ./. Auszahlungen)</b>	0,00	0	<b>4.000-</b>		11.500-	11.500-	11.500-	11.500-		
<b>61055102045038 RBS Ankauf Sanierungsmaßnahme</b>										
Einzahlung aus Zuwendungen für Investitionsmaßnahmen	0,00	200.000	<b>240.000</b>		240.000	240.000	240.000	0	200.000	1.160.000
Auszahlung für den Erwerb von Grundstücken und Gebäuden	0,00	250.000	<b>300.000</b>	<b>0</b>	300.000	300.000	300.000	0	250.000	1.450.000
<b>Saldo Maßnahme (Einzahlungen ./. Auszahlungen)</b>	0,00	50.000-	<b>60.000-</b>		60.000-	60.000-	60.000-	0	50.000-	290.000-
<b>61055102045039 RBS Erweiterung Vorplatz Justizzentrum</b>										
Einzahlung aus Zuwendungen für Investitionsmaßnahmen	0,00	64.000	<b>360.000</b>		360.000	0	0	0	64.000	784.000
Auszahlung für Baumaßnahmen	0,00	80.000	<b>450.000</b>	<b>0</b>	450.000	0	0	0	80.000	980.000
<b>Saldo Maßnahme (Einzahlungen ./. Auszahlungen)</b>	0,00	16.000-	<b>90.000-</b>		90.000-	0	0	0	16.000-	196.000-
<b>61055102045043 Neustadt Rotthausen: Neubau Grenzpark</b>										
Einzahlung aus Zuwendungen für Investitionsmaßnahmen	0,00	63.000	<b>120.000</b>		0	0	0	0	0	120.000
Auszahlung für Baumaßnahmen	0,00	70.000	<b>150.000</b>	<b>0</b>	0	0	0	0	0	150.000
<b>Saldo Maßnahme (Einzahlungen ./. Auszahlungen)</b>	0,00	7.000-	<b>30.000-</b>		0	0	0	0	0	30.000-

Investitionsmaßnahmen	Ergebnis (€)		Haushaltsansatz (€)		Verpflicht.- ermächt. (€)	Planung (€)				bereitge- stellt bis inkl. 2019	Gesamt- ein- u. -aus- zahlungen
	2018	2019	2020	2020		2021	2022	2023	spätere Jahre		
<b>Investitionsmaßnahmen unterhalb der festgelegten Wertgrenze</b>											
Einzahlung	608.820,40	0	0	0	0	0	0	0	0		
Auszahlung	0,00	0	0	0	0	0	0	0	0		
<b>Saldo (Einzahlungen ./. Auszahlungen)</b>	608.820,40	0	0	0	0	0	0	0	0		
<b>Gesamtsaldo</b>	1.372.545,87-	1.986.575-	<b>4.310.861-</b>	<b>4.444.000</b>	4.362.750-	3.200.800-	3.607.000-	5.314.700-	4.448.013-	13.438.074-	

**Erläuterungen zu Investitionsmaßnahmen****61015102045032 City Corporate Design**

Fortlaufender Austausch und Hinzufügen von Stadtmöblierung (Beleuchtung, Sitzgelegenheiten, Abfallbehälter, Baumscheiben) gemäß Masterplan Innenstadt (Corporate Design) in den Zugangsstraßen zur Bahnhofstraße sowie in weiteren Straßen in der City. Seit 2019 werden weitere Straßenabschnitte durch die flankierenden Maßnahmen der Erneuerung der Stadtmöblierung aufgewertet.

**61015102045049 Schalke: vorbereitende Grundstücksentwicklung**

Reduzierung des Bestandes nicht marktgängiger, schlecht ausgestatteter Wohnungen durch Rückbau mit anschließender Freiflächennutzung.

**61015102045053 Förderkorridor: City**

Es handelt sich um den Finanzbedarf für Maßnahmen des Stadtumbaugebietes Gelsenkirchen-City, die umgesetzt werden sollen und nicht als Einzelmaßnahmen im Haushalt veranschlagt werden.

**61015102045054 Förderkorridor: Schalke**

Es handelt sich um den Finanzbedarf der im fortgeschriebenen Stadtteilentwicklungsplan dargestellten Maßnahmen, die in den nächsten Jahren umgesetzt werden, damit der Erneuerungsprozess kontinuierlich fortgesetzt werden kann. Eine Umsetzung der investiven Maßnahmen aus dem fortgeschriebenen Handlungskonzept soll in den Jahren 2021 - 2024 erfolgen.

**61015102045064 Schalke: Erneuerung Möntingplatz**

Der Platz soll neu strukturiert und als ein zentrales Projekt zur Erneuerung des öffentlichen Raumes in Schalke-Ost zu einem Generationenplatz umgestaltet werden. Deshalb sollen neben der bestehenden Funktion als Kinderspielplatz zusätzliche Nutzungsmöglichkeiten geschaffen werden, die auch die Bedürfnisse der Senioren und aller anderen Stadtteilbewohner berücksichtigen und den öffentlichen Raum ansprechender und zeitgemäßer gestalten. Im Anschluss an die Planung soll mit Ausschreibung in 2019 die bauliche Umsetzung der Maßnahme eingeleitet werden.

**61015102045067 Schalke: Schulhoferneuerung Schalker Gymnasium**

Als Bestandteil des Stadtteilprogramms Soziale Stadt Schalke dient die Maßnahme der Aufwertung und Erweiterung des öffentlichen Raums zum Spiel und Aufenthalt für Kinder und Jugendliche. Im dicht bebauten östlichen Teil Schalkes fehlt es an Spielflächen und Freizeitangeboten für Kinder und Jugendliche. Der Schulhof des Schalker Gymnasiums stellt hier einen wichtigen Spielbereich für die Schülerinnen und Schüler aus der direkten Nachbarschaft dar. Die Gestaltungsmaßnahme ist im Zusammenhang mit den bereits durchgeführten Aufwertungen in unmittelbarer Umgebung, dem Spielplatz Heimgarten (Zielgruppe verstärkt kleine Kinder) und der Gemeinschaftsgrundschule Sternschule (größere Kinder) zu sehen. Die Erneuerung des Schulhofes Schalker Gymnasium richtet sich an ältere Kinder und Jugendliche.

Ein Konzept zur Aufwertung des Schulhofes und Öffnung außerhalb der Schulzeiten ist unter Beteiligung der Schülerinnen und Schüler, der Eltern und der Schule zu entwickeln. Durch die Umgestaltung und Öffnung des Schulhofes sollen angemessene und abwechslungsreiche Bewegungs- und Nutzungsmöglichkeiten für die Kinder in den Pausen und im Nachmittagsbereich sowie für das freie Spiel am Wochenende und in den Ferien geschaffen werden. Mit einer Bewilligung des Förderantrags ist Mitte 2019 zu rechnen.

#### 61015102045069 Schalke: Quartierspark Grenzstraße

Der Stadtteil ist geprägt durch eine dichte Bebauungsstruktur, öffentlich zugängliche Grünflächen sind rar. Daher sieht das aktuelle Handlungskonzept Schalke vor, eine der Grünflächen an der Grenzstraße zwischen Liebfrauen- und Münchener Straße aufzuwerten. Im Anschluss an die Planung soll die bauliche Umsetzung der Maßnahme in 2021 erfolgen.

#### 61015102045070 Schalke: Schulhof Berufskolleg Königstraße

Zur Steigerung der Aufenthaltsattraktivität sollen die Außenanlagen des Schulhofes erneuert werden. Bei der Konzeptentwicklung werden Schüler- und Lehrerschaft in bewährter Weise beteiligt und auch die benachbarten Angebote am Kußweg (insbesondere der Parkour) berücksichtigt.

#### 61015102045071 Schalke: Bauliche Ertüchtigung Sternschule

Die bereits zu einem Familienzentrum erweiterte Sternschule soll baulich weiter qualifiziert und energetisch ertüchtigt werden. Im Anschluss an die Planung soll ab 2021 die bauliche Umsetzung der Maßnahme erfolgen.

#### 61015102045073 Schalke: Kussweg (bis Consol)

Eine wichtige Grünverbindung in Schalke ist der Kußweg. In einem ersten Bauabschnitt der Aufwertung des Kußweges wurden bereits der Spielplatz und die Wegeverbindung zwischen Grillostraße und dem Eingangsbereich von der Grenzstraße Richtung Norden aufgewertet. Außerdem sind im südlichen Teil des Kußweges unter dem Motto "Kußweg bewegt" eine Parkouranlage und Aktivstationen entstanden. Der Kußweg soll nun nordwärts Richtung Consol-Gelände weitergeführt werden, wie im aktuellen Handlungskonzept Schalke vorgesehen. Vor Beginn der Maßnahme soll zunächst eine Machbarkeitsstudie erstellt werden.

#### 61025102045002 Kulturmeile Horster Straße

Es erfolgt die Endabrechnung der umgesetzten Maßnahme.

#### 61025102045013 Förderkorridor: IHK Hassel

Es handelt sich um den Finanzbedarf für Maßnahmen des IHK Hassel, die in späteren Haushaltsjahren umgesetzt werden sollen und bisher nicht als Einzelmaßnahmen im Haushalt veranschlagt werden.

#### 61025102045022 Bewegtes Hassel: AktiveMittePark

Auf dem Gelände der ehemaligen Zentralkokerei (33 ha) in Gelsenkirchen Hassel errichtet die RAG Montan Immobilien GmbH einen Stadtteilpark. Mit der Öffnung der bisher unzugänglichen Fläche für Freizeit und Naherholung wird ein großer Beitrag für die Stadtteilentwicklung geleistet.



Im Rahmen des Interkommunalen Integrierten Handlungskonzeptes (IIHK) wurde der Beschluss gefasst, im Park eine Trendsportanlage für Jugendliche zum Rollen und Skaten zu errichten. Darüber hinaus soll die "Aktive Mitte" Angebote für andere Altersgruppen umfassen. Die Planung für die "Aktive Mitte" ist ein Baustein des Rahmenplans Bewegtes Hassel, der mit Bürgerbeteiligung in 2018 erarbeitet wurde. Für den Antrag auf Städtebaufördermittel und EFRE-Mittel sind Planunterlagen mit Kostenberechnung eingereicht worden. Nach Bewilligung der Fördermittel soll die Baumaßnahme in 2020 realisiert werden.

#### 61025102045023 Bewegtes Hassel: Öffnung SP Lüttinghof

Die Aufwertung des Wohnumfeldes ist ein zentrales Handlungsfeld im Stadtteilprogramm Hassel. Die verschiedenen Planungsansätze des Interkommunalen Integrierten Handlungskonzeptes (IIHK) sind durch den Rahmenplan Bewegtes Hassel qualifiziert worden. Das Konzept zeigt weitere Möglichkeiten zur bewegungsfreundlichen Gestaltung der Freiräume und des Wohnumfeldes auf, wie die Schaffung von alternativen Sporträumen und neuen Wegebeziehungen sowie die Öffnung der genormten Sportanlagen. Als eine der ersten Maßnahmen zur Attraktivitätssteigerung des Freizeit- und Naherholungsangebots ist die Öffnung der Sportanlage Lüttinghof vorgesehen.

#### 61025102045024 Bewegtes Hassel: hasselacht

Ziel des "Rahmenplans Bewegtes Hassel" ist es, alle Maßnahmen im Stadterneuerungsgebiet Hassel, die der Bewegungsförderung dienen, aufeinander abzustimmen und zu verbinden. Die räumliche Verbindung zwischen Sportanlagen und Freiräumen im Stadtteil soll über die "hasselacht" erfolgen, einen Fuß- und Radweg der in hoher Qualität und eng verknüpft durch das Quartier verläuft. Einige kleinere Maßnahmen zur Bewegungsförderung sollen in diesem Zusammenhang mit geplant und umgesetzt werden. So sollen an den Einstiegspunkten des Weges kleine Aufenthaltsbereiche mit Bewegungsangeboten geschaffen werden.

#### 61025102045025 Hassel: Eingänge Stadtteilpark / Abschnitt 3

Zur Gestaltung der Parkeingänge des zukünftigen Stadtteilparks wurde ein Konzept erarbeitet, das im Sinne eines „Corporate Designs“ für die Kombination aus Leit- und Orientierungssystem, Möblierungs- und Bepflanzungs- elementen an den insgesamt zehn Eingängen herangezogen wird. Zunächst wurde Bauabschnitt 1 Ende 2018 fertiggestellt. Der Bauabschnitt 2 befindet sich derzeit in der Planungsphase und wird in 2019/2020 umgesetzt. Die übrigen drei Parkeingänge in Bauabschnitt 3 werden in 2019 geplant und sollen voraussichtlich in 2021 fertig gestellt sein.

#### 61025102045026 Hassel: Schulhof Bergmannsglückstraße

Die Schulhöfe in Hassel sollen als Spiel- und Lernräume für Kinder und Jugendliche aufgewertet werden. Zielvorstellung ist eine vielfältig nutzbare und beispielbare, naturnahe, robuste Spiel- und Lernumgebung, die auch der Bedeutung der Flächen insbesondere als nachmittags genutzter Freiraum im Stadtteil gerecht wird. Zur Planung der Ausstattung soll eine enge Zusammenarbeit mit der Schule, den Kindern und Jugendlichen, Eltern und Anwohnern die Berücksichtigung der spezifischen Wünsche und internen Abläufe ermöglichen. Zudem ist die frühzeitige Partizipation der künftigen Nutzerinnen und Nutzer eine Vorgabe des Fördergebers. Zur Aufwertung des öffentlichen Raumes für Familien sind alle Schulhöfe während des Prozesses der Stadterneuerung aufzuwerten. Der Schulhof der Förderschule Bergmannsglückstraße soll als dritter Schulhof im Programmgebiet Hassel eine Aufwertung erfahren.

#### 61025102045027 Hassel: GBV-Räume Schule Polsumer Straße

Für die Bürgerinnen und Bürger im Süden von Hassel/Buer-Nord sollen in der Schule an der Polsumer Straße Räumlichkeiten zur Nutzung umgestaltet und für gemeinschaftliche Aktivitäten zur Verfügung gestellt werden. Im Zusammenhang mit dem Umbau des gesamten Schulgebäudes als neuer Standort der Velsenschule sollen die Bürgerräume unter Führung der Gemeinschaft Bergmannsglucker Vereine entstehen. Im Süden von Hassel/Bergmannsglück fehlen bislang einfache Räumlichkeiten, die von Bürgerinnen und Bürgern genutzt werden können. Der Gemeinschaft Bergmannsglucker Vereine ist mit dem Abriss der Kirche Christus König der letzte Treffpunkt verloren gegangen. Das Schulgelände bietet die Möglichkeit, in einer untergenutzten Gymnastikhalle Bürgerräume einzurichten. Die Halle muss dafür ertüchtigt werden. Ein Anbau soll die zur Verfügung stehenden Räume um weitere Flächen (Büro, Teeküche) erweitern so dass eine multifunktionale Nutzung der Halle auch für kleinere Veranstaltungen ermöglicht wird. Durch eine Trägerschaft bei der Gemeinschaft Bergmannsglucker Vereine, die rd. 11 Vereine mit 1.500 Mitgliedern vertritt, ist eine regelmäßige Nutzung und Betreuung der Räumlichkeiten gesichert. Die Maßnahme dient ebenfalls einer Belegung des Schulgeländes am Nachmittag, eine mögliche Nutzung der Gymnastikhalle durch die Schule im Vormittagsbereich bleibt davon unberührt.

#### 61025102045029 Förderkorridor: Buer

Es handelt sich um den Finanzbedarf für Maßnahmen des Stadtumbaugebietes Gelsenkirchen-Buer, die noch nicht als Einzelmaßnahmen geplant sind. Eine Konkretisierung der Maßnahmen erfolgt in den Folgejahren.

#### 61025102045032 Hassel: Eingänge Stadtteilpark / Abschnitt 4

Zur Gestaltung der Parkeingänge wurde ein Konzept erarbeitet, das im Sinne eines „Corporate Designs“ an allen Eingängen herangezogen wird. Mit diesem 4. Bauabschnitt ist vorgesehen, den Stadtteilpark an die Polsumer Straße heranzuführen.

#### 61025102045033 Aufwertung öffentlicher Raum Gartenstadt

Bislang wurde in der Gartenstadt vor allem in den Immobilienbestand investiert, der öffentliche Raum blieb dabei unberücksichtigt. Auf Grundlage eines interkommunalen Gesamtkonzepts, das 2020 erarbeitet wird, sollen räumliche Schwerpunkte definiert, konkrete Maßnahmen kalkuliert (z.B. Umgestaltung von Kreuzungsbereichen, Optimierung von Fuß- und Radwegeverbindungen) und einheitliche Gestaltungsempfehlungen für Straßenräume und Plätze formuliert werden. Die Aufwertungen im öffentlichen Raum sollen anschließend schrittweise in mehreren Bauabschnitten umgesetzt werden. Ein erster Bauabschnitt soll im Rahmen des Stadtteilprogramms mit Fördermitteln umgesetzt werden.

#### 61055102045011 Förderkorridor: Revitalisierung Bochumer Straße

Es handelt sich um den Finanzbedarf für Maßnahmen des Stadtumbaugebietes Gelsenkirchen - Revitalisierung Bochumer Straße - sowie weitere Maßnahmen des integrierten Handlungskonzepts Bochumer Straße (strategischer Masterplan), die in kommenden Jahren umgesetzt werden sollen und die noch nicht als Einzelmaßnahmen im Haushalt veranschlagt werden.

#### 61055102045013 Revitalisierung Bochumer Straße (RBS): Umgestaltung Straßenraum 1. und 2. Bauabschnitt (BA)

An der Kreuzung Bochumer Straße / Junkerweg wird mit der Gestaltung des Abschnittes der Bochumer Straße zwischen Junkerweg und Munscheidstraße und insbesondere des öffentlichen Raumes zwischen Justizzentrum und Wissenschaftspark eine Stadttorsituation realisiert. Die Schwerpunktbereiche Justizzentrum und Wissenschaftspark sollen räumlich und gestalterisch zusammen geführt und der Bereich zwischen Junkerweg und Munscheidstraße aufgewertet werden. Diese Maßnahmen sollen zu einer veränderten Wahrnehmung des Quartiers beitragen.

#### 61055102045015 Folgenutzung Heilig Kreuz-Kirche

Das Nutzungs- und Umbaukonzept sieht ein breites Nutzungsspektrum vor und reicht von Angeboten für den Stadtteil über Veranstaltungen des Wissenschaftsparks bis hin zu kulturellen Veranstaltungen mit regionaler Bedeutung. In der neuen Nutzung soll das Gebäude als neues soziales und kulturelles Zentrum des Quartiers und darüber hinaus fungieren. Für die Nutzung als Veranstaltungszentrum sind behutsame Umbaumaßnahmen innerhalb der Kirche sowie Neu- und Umbauten im Außenraum erforderlich. Die Ausschreibungen der Gewerke zum Umbau des Kirchengebäudes und des Flügelgebäudes erfolgten Ende 2018 und Anfang 2019. Der offizielle Baustart erfolgte im Januar 2019.

#### 61055102045019 Förderkorridor: Rotthausen

Es handelt sich um den Finanzbedarf für Maßnahmen zur umfassenden Erneuerung des Stadtteils Rotthausen, die noch nicht als Einzelmaßnahmen im Haushalt geplant sind. Als Grundlage für die Aufnahme in das Städtebauförderungsprogramm (Soziale Stadt) wurde in 2016/17 ein „Integriertes Entwicklungskonzept“ (IEK) erarbeitet, aus dem sich konkrete Projekte und Maßnahmen ableiten lassen. Eine Konkretisierung der sozial-integrativen wie baulichen Projekte und Maßnahmen zur Verbesserung der Wohnumfeldqualität erfolgt in den Folgejahren.

#### 61055102045021 Förderkorridor: Pilotprojekt Neustadt

Es handelt sich um den Finanzbedarf für Maßnahmen zur Entwicklung der Neustadt (Pilotprojekt), die noch nicht als Einzelmaßnahmen im Haushalt geplant sind. Als Grundlage für die Aufnahme in das Städtebauförderungsprogramm (Soziale Stadt) wurde in 2016/17 ein integriertes Entwicklungskonzept (IEK) erarbeitet, aus dem sich konkrete Projekte und Maßnahmen ableiten lassen. Eine Konkretisierung der Maßnahmen erfolgt in den Folgejahren.

#### 61055102045022 Pilotprojekt Neustadt: Nachbarschaftsgarten

Erwerb und Abriss einer Problemimmobilie und anschließende Anlage eines Nachbarschaftsgartens.

#### 61055102045023 Rotthausen: Erneuerung Volkshaus Rotthausen

Die städtische Liegenschaft weist Modernisierungsbedarf auf. Der Veranstaltungsbetrieb in dem eingetragenen Baudenkmal ist eingestellt. Das Integrierte Entwicklungskonzept Soziale Stadt Rotthausen sieht eine programmatische Neuausrichtung der Immobilie als Zentrum für Jugendkultur und Bewegung vor (Basis: Konzept "rotthouseGE"). Das Angebot erfordert eine bauliche Modernisierung und Anpassung des Gebäudes und soll als erster Baustein für eine quartiersbezogene Revitalisierung des Standortes dienen. Der Modernisierungsumfang ist auf eine allgemeine Modernisierung (Barrierefreiheit, Sanitäranlagen, Brandschutz, Gebäudetechnik) sowie auf den spezifischen Anpassungsbedarf der Programmatik als Jugendzentrum (Einbauten Veranstaltungssaal und Innenausstattung) ausgerichtet. Bestehende Nutzungen in den Obergeschossen und

Seitengebäuden (Gruppen aus dem Stadtteil) können damit fortgeführt werden. In Abhängigkeit der Ergebnisse der für 2019/2020 anberaumten eigenständigen Planungsphase und Machbarkeitsprüfung erfolgt die Mittelbedarfsplanung für die Jahre 2020 ff.

#### 61055102045028 Rotthausen: Neubau öffentliche Kinderspielanlage Ost

Im gesamten östlichen Teil Rotthausens besteht mit dem Bolzplatz Dickmannsweg lediglich eine öffentliche Spielfläche. Eine öffentliche Kinderspielanlage außerhalb von Schulhöfen ist nicht vorhanden. Das Quartier ist damit deutlich unterdurchschnittlich mit öffentlichen Spiel- und Freiflächen für Kinder und Jugendliche ausgestattet.

Als Standort für die Neuanlage einer öffentlichen Kinderspielanlage ist zunächst ein ehemaliger Kinderspielplatz ins Auge gefasst, der aufgrund von festgestellten Bodenverunreinigungen geschlossen werden musste (Standort Wembkenstraße / Weindorfstraße). Seitens GELSENDIENSTE besteht hierfür eine Vorplanung mit Kostenschätzung (einschließlich Bodensanierung). Darüber hinaus ist ein weitergehendes Bodengutachten zur Altlastenkontrolle beauftragt.

#### 61055102045036 Neustadt: Spiel-/Bolzplatz Haus Leithe

Schaffung einer bedarfsgerechten attraktiven Spielflächen- und Bewegungslandschaft, die den Bedürfnissen von Kindern und Jugendlichen unterschiedlicher Altersstufe entspricht. Ein konkretes Projekt ist die Aufwertung des Spiel- und Bolzplatzes am Haus Leithe im Zuge der teilweisen Überbauung bedingt durch das anstehende Bauprojekt.

#### 61055102045037 Neustadt: Ökologische Revitalisierung

Der Stadtteil hat einen geringen Anteil an Grün- und Freiflächen, weist einen hohen Versiegelungsgrad auf und ist stark verdichtet. Wohn- und Wohnumfeldbelastungen liegen in der Neustadt über dem gesamtstädtischen Durchschnitt. Durch Begrünung, Entsiegelung und Pflanzungen soll eine Verbesserung der ökologischen Situation im Stadtteil im Zuge der Umsetzung von Maßnahmen zur ökologischen Revitalisierung erreicht werden.

#### 61055102045038 Revitalisierung Bochumer Straße (RBS): Ankauf Sanierungsmaßnahme

Das Gebiet Bochumer Straße ist gekennzeichnet durch städtebauliche und immobilienwirtschaftliche Problemlagen. Im Rahmen von vorbereitenden Untersuchungen wurden Substanz- und Funktionsmängel festgestellt, welche die Notwendigkeit der Durchführung einer städtebaulichen Sanierungsmaßnahme im Quartier begründen. Zum Erreichen der Sanierungsziele ist der Ankauf von Grundstücken erforderlich. Ohne die Zugriffsmöglichkeit auf die Gebäude im Rahmen eines Ankaufs ist die Beseitigung städtebaulicher Missstände nicht möglich. Die Maßnahme umfasst den Grundstückserwerb im Rahmen des Prozesses der städtebaulichen Sanierung. Die Grundstücke sollen für Grün- und Freiflächen, für Wegeverbindungen oder für öffentliche Gebäude genutzt werden.

#### 61055102045039 Revitalisierung Bochumer Straße (RBS): Erweiterung Vorplatz Justizzentrum

Die Maßnahme ist Bestandteil des durch den Rat der Stadt beschlossenen Integrierten Handlungskonzepts "Revitalisierungsgebiet Bochumer Straße" (IHK). Bereits mit der Planung des Wissenschaftsparks zu Zeiten der IBA Emscher Park in den 1990ern war die Niederlegung der beiden

Gebäude vorgesehen, um die Sichtbeziehung und die Eingangssituation zum Wissenschaftspark und zum damaligen Arbeitsgericht zu verbessern. Die Planungen weisen derzeit noch eine hohe Aktualität auf: Die vorgesehene Umgestaltung der Fläche als öffentliche Freifläche führt zur Ergänzung des Vorplatzes des Justizzentrums über die Bochumer Straße hinweg, sodass der Wissenschaftspark mit seiner Parkanlage und der Neubau des Justizzentrums miteinander in Beziehung gesetzt werden. Es wird hierdurch eine stadtgestalterische angemessene Eingangssituation für das Quartier geschaffen. Die Planung ist auf die vorgesehene Umgestaltung des Straßenraums der Bochumer Straße abzustimmen.

61055102045043 Neustadt Rotthausen: Grenzpark

An der Nahtstelle der Stadtteile Neustadt und Rotthausen befindet sich eine städtische Liegenschaft (ehemalige Fuhrparkfläche). Im Zuge der ökologischen Gewässerverbesserung des Schwarzbaches, der dort parallel verläuft, ist im Sinne der Emscherengenossenschaft und des Ministeriums für Heimat, Kommunales, Bau und Gleichstellung des Landes Nordrhein-Westfalen (MHKBG) vorgesehen, einen 15 bis 20 Meter breiten Grün- und Parkstreifen entlang des Gewässers anzulegen. Damit wird dieser Bereich als Maßnahme zur Klimaanpassung umfassend entsiegelt und für beide Stadtteile aufwertend als wohnortnahe Grünfläche hergerichtet. Die Durchführung ist losgelöst von den Umbauarbeiten der Emscherengenossenschaft anzusehen und soll im Rahmen des Städtebauförderprogramms (STEP) 2019 erfolgen.

**Kurzbeschreibung und Zielsetzung**

Diese Produktgruppe bündelt alle Aufgabenfelder des Referates 62 - Vermessung und Kataster im Bereich Vermessung, Geobasisdaten und Geodatenmanagement. Die Vermessung (Produkt 510301) umfasst den Bereich Grundlagen-, Liegenschafts- und Ingenieurvermessung. Zu den Standardaufgaben gehört die Planung und Durchführung der verschiedenen Vermessungsarten mit dem Ziel eine amtliche Datenbasis bereitzustellen. Die Vermessungen bilden die Grundlage für die Führung des Liegenschaftskatasters, der amtlichen Kartenwerke und der raumbezogenen Informationssysteme. Das Liegenschaftskataster (Produkt 510302) beinhaltet die Bereitstellung und Fortführung des Liegenschaftskatasters der Stadt Gelsenkirchen. Im Liegenschaftskataster werden für das Stadtgebiet alle Flurstücke und Gebäude sowie Topographien dargestellt und systematisch fortgeschrieben. Der Bereich Geobasisdaten (Produkt 510303) umfasst alle Tätigkeiten zum Aufbau und zur Führung digitaler Geobasisdaten sowie deren Bereitstellung für Planungs- und Entscheidungszwecke. Weiterhin sind dort alle Aufgaben zur Bereitstellung von Geodaten und Geodiensten sowie von Metadaten zum Betrieb einer Geodateninfrastruktur für die Stadt Gelsenkirchen (GDI-GE) gebündelt, mit dem Ziel für Politik, Verwaltung, Wirtschaft, Wissenschaft und Öffentlichkeit den Zugang zu vereinfachen und die Nutzung von kommunalen Geodaten inner- und außerhalb der Stadtverwaltung erheblich zu erleichtern. Der Bereich Geodaten, Reprographie, Kartographie und TIV (Produkt 510304) umfasst insbesondere die Bereitstellung der benötigten Kopier-, Repro- und Medienpalette für die Gesamtverwaltung sowie die Bereitstellung und Fortführung des 3D-Stadtmodells.

Die Produktgruppe umfasst somit die folgenden Produkte:

- 510301 - Grundlagen-, Liegenschafts- und Ingenieurvermessung
- 510302 - Liegenschaftskataster
- 510303 - Geobasisdaten
- 510304 - Geodaten, Reprografie, Kartografie, TIV

**Mittelfristige Ziele für den Planungszeitraum 2020 bis 2023**

Einführung der neuen digitalen Standards XPlanung, XBau und BIM in Kooperation mit R61, R63 & R65 (Fachreferate des VB6).

Nutzung von Satelliten-Daten des europäischen Copernicus-Projektes zur Aktualisierung des Liegenschaftskatasters durch automatisierte Prozesse zur Erzeugung von Veränderungshinweisen

**Kurzfristige Ziele für das Planjahr 2020**

Pilotprojekt zur Nutzung des neuen digitalen Standard BIM bei der Erstellung von Planungsgrundlagen und amtlichen Lageplänen zum Bauantrag. Konzept zur Einbindung von Satelliten-Daten des europäischen Copernicus-Projektes zur Aktualisierung des Liegenschaftskatasters durch automatisierte Prozesse zur Erzeugung von Veränderungshinweisen anhand von Testdaten des Landes NRW. Die Veränderungshinweise liefern Informationen, ob sich die Nutzungsarten der Flurstücke des Liegenschaftskatasters geändert haben.

**Maßnahmen**

Klärung von Nutzen, Bedarf, technischen und finanziellen Rahmenbedingungen zum Einsatz von BIM bei amtlichen Lageplänen zum Bauantrag  
Test der vom Land NRW bereitgestellten Software und Daten zu Veränderungsinformationen aus der Projektgruppe Copernicus.

Teilergebnisplan Ertrags- und Aufwandsarten		Ergebnis (€)			Haushaltsansatz (€)			Planung (€)		
		2018	2019	2020	2021	2022	2023			
01	Steuern und ähnliche Abgaben	0,00	0	0	0	0	0			
02	+ Zuwendungen und allgemeine Umlagen	58.222,38	749	749	749	749	749			
03	+ Sonstige Transfererträge	0,00	0	0	0	0	0			
04	+ Öffentlich-rechtliche Leistungsentgelte	176.175,60	247.000	239.000	239.000	239.000	239.000			
05	+ Privatrechtliche Leistungsentgelte	3.974,00	12.500	11.000	11.000	11.000	11.000			
06	+ Kostenerstattungen und Kostenumlagen	0,00	0	0	0	0	0			
07	+ Sonstige ordentliche Erträge	0,00	0	0	0	0	0			
08	+ Aktivierte Eigenleistungen	0,00	0	0	0	0	0			
09	+/- Bestandsveränderungen	0,00	0	0	0	0	0			
<b>10</b>	<b>= Ordentliche Erträge</b>	<b>238.371,98</b>	<b>260.249</b>	<b>250.749</b>	<b>250.749</b>	<b>250.749</b>	<b>250.749</b>			
11	- Personalaufwendungen	4.139.187,20	4.258.560	4.190.903	4.231.208	4.271.919	4.313.039			
12	- Versorgungsaufwendungen	0,00	0	0	0	0	0			
13	- Aufwendungen für Sach- und Dienstleistungen	159.203,38	106.800	102.300	102.300	102.300	102.300			
14	- Bilanzielle Abschreibungen	78.267,84	80.076	80.356	55.490	54.028	56.453			
15	- Transferaufwendungen	0,00	0	0	0	0	0			
16	- Sonstige ordentliche Aufwendungen	27.775,15	27.050	28.000	28.000	28.000	28.000			
<b>17</b>	<b>= Ordentliche Aufwendungen</b>	<b>4.404.433,57</b>	<b>4.472.486</b>	<b>4.401.559</b>	<b>4.416.998</b>	<b>4.456.247</b>	<b>4.499.792</b>			
<b>18</b>	<b>= Ordentliches Ergebnis (= Zeilen 10 und 17)</b>	<b>4.166.061,59-</b>	<b>4.212.237-</b>	<b>4.150.810-</b>	<b>4.166.248-</b>	<b>4.205.498-</b>	<b>4.249.043-</b>			
19	+ Finanzerträge	0,00	0	0	0	0	0			
20	- Zinsen und sonstige Finanzaufwendungen	0,00	0	0	0	0	0			
<b>21</b>	<b>= Finanzergebnis (= Zeilen 19 und 20)</b>	<b>0,00</b>	<b>0</b>	<b>0</b>	<b>0</b>	<b>0</b>	<b>0</b>			
<b>22</b>	<b>= Ergebnis der laufenden Verwaltungstätigkeit (= Zeilen 18 und 21)</b>	<b>4.166.061,59-</b>	<b>4.212.237-</b>	<b>4.150.810-</b>	<b>4.166.248-</b>	<b>4.205.498-</b>	<b>4.249.043-</b>			
23	+ Außerordentliche Erträge	0,00	0	0	0	0	0			
24	- Außerordentliche Aufwendungen	0,00	0	0	0	0	0			
<b>25</b>	<b>= Außerordentliches Ergebnis (=Zeilen 23 und 24)</b>	<b>0,00</b>	<b>0</b>	<b>0</b>	<b>0</b>	<b>0</b>	<b>0</b>			
<b>26</b>	<b>= Ergebnis vor Berücksichtigung der internen Leistungsbeziehung (=Zeilen 22 und 25)</b>	<b>4.166.061,59-</b>	<b>4.212.237-</b>	<b>4.150.810-</b>	<b>4.166.248-</b>	<b>4.205.498-</b>	<b>4.249.043-</b>			
27	+ Erträge aus internen Leistungsbeziehungen	0,00	0	0	0	0	0			
28	- Aufwendungen aus internen Leistungsbeziehungen	210.110,00	210.110	210.110	210.110	210.110	210.110			
<b>29</b>	<b>= Teilergebnis (= Zeilen 26, 27, 28)</b>	<b>4.376.171,59-</b>	<b>4.422.347-</b>	<b>4.360.920-</b>	<b>4.376.358-</b>	<b>4.415.608-</b>	<b>4.459.153-</b>			

**Produkt 510301 Grundlagen-, Liegenschafts- und Ingenieurvermessung****Kurzbeschreibung**

Aufbau, Erhaltung und Bereitstellung von spannungsfreien Lage- und Höhenfestpunktfeldern als Grundlage (Geobasis) für alle geodätischen Arbeiten im Stadtgebiet; Vermessungen von Liegenschaften zur Fortführung und Erneuerung des Liegenschaftskatasters; Vermessungen für kommunale Bau- und Planungsmaßnahmen; Erfassung von topografischen und flächenbezogenen Basisdaten für die Kartenherstellung und für raumbezogene Informationssysteme.

	Ergebnis	Ansatz		Planung		
	2018	2019	2020	2021	2022	2023
<b>Prozesse (Geschäftsbetrieb)</b>						
- Vermessungsaufträge	253,0 ST	330,0 ST				
<b>Ergebnis</b>						
Erträge	33.631	39.588	39.588	39.588	39.588	39.588
- Aufwendungen	1.336.115	1.394.396	1.423.989	1.424.409	1.437.234	1.453.895
<b>= Ordentliches Ergebnis</b>	<b>1.302.484-</b>	<b>1.354.808-</b>	<b>1.384.401-</b>	<b>1.384.821-</b>	<b>1.397.646-</b>	<b>1.414.307-</b>

**Produkt 510302 Führung und Benutzung des Liegenschaftskatasters****Kurzbeschreibung**

Einrichtung, Führung und Sicherung des öffentlichen Registers Liegenschaftskataster in seiner kundenorientierten Mehrzweckfunktion; Erhaltung der Übereinstimmung zwischen Grundbuch und Liegenschaftskataster sowie nutzerorientierte Bereitstellung aller Angaben des Liegenschaftskatasters.

	Ergebnis	Ansatz		Planung		
	2018	2019	2020	2021	2022	2023
<b>Wirkungen/Leistungen (Kunde/Bürger)</b>						
- Auszüge aus dem Liegenschaftskataster		2.500,0 ST				
<b>Prozesse (Geschäftsbetrieb)</b>						
- Fortführungen im Liegenschaftskataster	7.563,0 ST	8.200,0 ST				
<b>Ergebnis</b>						
Erträge	138.237	215.000	206.000	206.000	206.000	206.000
- Aufwendungen	1.378.249	1.349.352	1.518.938	1.533.409	1.548.027	1.562.791
<b>= Ordentliches Ergebnis</b>	<b>1.240.012-</b>	<b>1.134.352-</b>	<b>1.312.938-</b>	<b>1.327.409-</b>	<b>1.342.027-</b>	<b>1.356.791-</b>



**Produkt 510303 Bereitstellung und Abgabe von Geobasisdaten****Kurzbeschreibung**

Aufbau, Führung und Bereitstellung digitaler und analoger Geobasisdaten; Nutzung der Basisdaten als Grundlage für raumbezogene Fachdateien und Informationssysteme; Lieferung und Vermarktung digitaler Geobasisdaten sowie Einräumung von Nutzungsrechten.

	Ergebnis	Ansatz		Planung		
	2018	2019	2020	2021	2022	2023
<b>Wirkungen/Leistungen (Kunde/Bürger)</b>						
- Bereitstellung Geobasisdaten	273,0 ST					
<b>Prozesse (Geschäftsbetrieb)</b>						
- Bereitstellung Geodaten		280,0 ST				
<b>Ergebnis</b>						
Erträge	63.844	4.161	5.161	5.161	5.161	5.161
- Aufwendungen	827.292	833.347	774.931	782.333	789.809	797.361
<b>= Ordentliches Ergebnis</b>	<b>763.448-</b>	<b>829.186-</b>	<b>769.770-</b>	<b>777.172-</b>	<b>784.648-</b>	<b>792.200-</b>

**Produkt 510304 Bereitstellung und Abgabe von Geodaten, Reprografie, Kartografie, TIV****Kurzbeschreibung**

Aufbereitung und Integration von Geodaten und Zusammenführung in einer einheitlichen Geobasis als Informations- u. Managementsystem für die Gesamtverwaltung.  
Bereitstellung von Kartenwerken in verschiedenen Maßstäben; Technische DV-Koordination.  
Erstellung der gesamten Kopier-, Repro- u. Druckpalette.

	Ergebnis	Ansatz		Planung		
	2018	2019	2020	2021	2022	2023
<b>Prozesse (Geschäftsbetrieb)</b>						
- Reprografische Dienstleistungen	40.839,0 ST	42.000,0 ST				
- Digitales Dokumentenmanagement	206.901,0 ST	225.000,0 ST				
- Fortführung 3D Stadtmodell		2.500,0 ST				
<b>Ergebnis</b>						
Erträge	2.660	1.500	0	0	0	0
- Aufwendungen	862.778	895.390	683.701	676.846	681.176	685.745
<b>= Ordentliches Ergebnis</b>	<b>860.118-</b>	<b>893.890-</b>	<b>683.701-</b>	<b>676.846-</b>	<b>681.176-</b>	<b>685.745-</b>

## Summe 5103 - Vermessung, Geobasisdaten und Geodatenmanagement

	Ergebnis	Ansatz			Planung		
	2018	2019	2020	2021	2022	2023	
<b>Ergebnis</b>							
Erträge	238.372	260.249	250.749	250.749	250.749	250.749	
- Aufwendungen	4.404.434	4.472.486	4.401.559	4.416.998	4.456.247	4.499.792	
<b>= Ordentliches Ergebnis</b>	<b>4.166.062-</b>	<b>4.212.237-</b>	<b>4.150.810-</b>	<b>4.166.248-</b>	<b>4.205.498-</b>	<b>4.249.043-</b>	

Teilfinanzplan Ein- und Auszahlungsarten		Ergebnis (€)	Haushaltsansatz (€)		Verpfl.-Erm. (€)	Planung (€)		
		2018	2019	2020	2020	2021	2022	2023
<b>Investitionstätigkeit</b>								
<b>Einzahlungen</b>								
01	aus Zuwendungen für Investitions- maßnahmen	0,00	0	0	0	0	0	0
02	+ aus der Veräußerung von Sachanlagen	4.709,99	0	0	0	0	0	0
03	+ aus der Veräußerung von Finanzanlagen	0,00	0	0	0	0	0	0
04	+ aus Beiträgen und ähnlichen Entgelten	0,00	0	0	0	0	0	0
05	+ Sonstige Investitionseinzahlungen	0,00	0	0	0	0	0	0
<b>06</b>	<b>= Summe der investiven Einzahlungen</b>	<b>4.709,99</b>	<b>0</b>	<b>0</b>	<b>0</b>	<b>0</b>	<b>0</b>	<b>0</b>
<b>Auszahlungen</b>								
07	für den Erwerb von Grundstücken und Gebäuden	0,00	0	0	0	0	0	0
08	+ für Baumaßnahmen	0,00	0	0	0	0	0	0
09	+ für den Erwerb von beweglichem Anlagevermögen	35.582,58	42.000	109.000	0	32.000	105.000	35.000
10	+ für den Erwerb von Finanzanlagen	0,00	0	0	0	0	0	0
11	+ von aktivierbaren Zuwendungen	0,00	0	0	0	0	0	0
12	+ Sonstige Investitionsauszahlungen	0,00	0	0	0	0	0	0
<b>13</b>	<b>= Summe der investiven Auszahlungen</b>	<b>35.582,58</b>	<b>42.000</b>	<b>109.000</b>	<b>0</b>	<b>32.000</b>	<b>105.000</b>	<b>35.000</b>
<b>14</b>	<b>= Saldo Investitionstätigkeit (Einzahlungen ./ Auszahlungen)</b>	<b>30.872,59-</b>	<b>42.000-</b>	<b>109.000-</b>	<b>0</b>	<b>32.000-</b>	<b>105.000-</b>	<b>35.000-</b>

Investitionsmaßnahmen	Ergebnis (€)	Haushaltsansatz (€)		Verpflicht.- ermächt. (€)	Planung (€)				bereitge- stellt bis inkl. 2019	Gesamt- ein- u. -aus- zahlungen
	2018	2019	2020	2020	2021	2022	2023	spätere Jahre		

Investitionsmaßnahmen unterhalb der festgelegten Wertgrenze										
Einzahlung	4.709,99	0	0		0	0	0	0		
Auszahlung	35.582,58	42.000	109.000	0	32.000	105.000	35.000	0		
<b>Saldo (Einzahlungen ./. Auszahlungen)</b>	30.872,59-	42.000-	109.000-		32.000-	105.000-	35.000-	0		
<b>Gesamtsaldo</b>	30.872,59-	42.000-	109.000-	0	32.000-	105.000-	35.000-	0		

**Erläuterungen zu Investitionsmaßnahmen**Investitionsmaßnahmen unterhalb der Wertgrenze

Maßnahmen in den Jahren	2020	2021	2022	2023
Ausstattung zentrale Reprografie und Grafik (ZRG)	- 17.000	- 2.000	- 2.000	-2.000
Geräte für den vermessungstechnischen Außendienst	- 92.000	- 30.000	- 103.000	-33.000
<b>Summe Auszahlungen</b>	<b>- 109.000</b>	<b>- 32.000</b>	<b>- 105.000</b>	<b>-35.000</b>

**Kurzbeschreibung und Zielsetzung**

Diese Produktgruppe bündelt alle Aufgabenfelder des Referats 62 - Vermessung und Kataster im Bereich der Bodenordnung und Grundstückswertermittlung. Die Bodenordnung (Produkt 510401) umfasst Bodenordnungsverfahren und grundstücksbezogene Ordnungsmaßnahmen. Zu den Standardaufgaben in diesem Bereich gehört die ganzheitliche Bearbeitung von Umlegungsverfahren nach dem Baugesetzbuch (BauGB), die Sicherung des Ortsplanungs- und Baurechts im Rahmen von Städtebaulichen Verträgen, die Überprüfung von Vorkaufsrechten sowie bauordnungsrechtliche Teilungsgenehmigungen. Grundsätzlich bestehen die Ziele im Bereich der Bodenordnung (Produkt 510401) in der permanenten Unterstützung von städtebaulich Vorhaben und Entwicklungen. Dies dient der strukturellen Sicherung und Entwicklung der Stadt Gelsenkirchen im Kontext der gesamtstädtischen Zielvorhaben.

Die Grundstückswertermittlung (Produkt 510402) umfasst mit der Geschäftsstelle Gutachterausschuss den Bereich der Gutachten z.B. über Verkehrswerte, Entschädigungen und Rechte. Des Weiteren sind hier alle Aufgaben hinsichtlich der Kaufpreissammlung, des Grundstücksmarktberichts, der Bodenrichtwerte, des Mietspiegels sowie hinsichtlich der Wertermittlung für die Verwaltung (Kommunale Bewertungsstelle) angesiedelt. Zielsetzung ist hierbei die Schaffung von Transparenz bezüglich des Gelsenkirchener Grundstückmarktes. Die Tätigkeiten im Bereich der Geschäftsstelle des Gutachterausschusses sind gesetzliche Pflichtaufgaben. Die Tätigkeiten der gemeindlichen Grundstückswertermittlung dienen der kommunalen Selbstverwaltung.

Die Produktgruppe umfasst somit folgende Produkte:

- 510401 - Bodenordnungsverfahren und Grundstücksbezogene Ordnungsmaßnahmen
- 510402 - Wertermittlung, Wertgutachten, Bodenrichtwerte, Marktanalysen

**Mittelfristige Ziele für den Planungszeitraum 2020 bis 2023**

Einführung von Immobilienrichtwerten

**Kurzfristige Ziele für das Planjahr 2020**

Optimierung der Zentralen Kaufpreissammlung im Hinblick auf die Einführung von Immobilienrichtwerten

**Maßnahmen**

Verbesserung und Ergänzung des Datenbestandes der Zentralen Kaufpreissammlung

Teilergebnisplan Ertrags- und Aufwandsarten		Ergebnis (€)			Haushaltsansatz (€)			Planung (€)		
		2018	2019	2020	2021	2022	2023			
01	Steuern und ähnliche Abgaben	0,00	0	0	0	0	0			
02	+ Zuwendungen und allgemeine Umlagen	575,34	575	575	575	575	575			
03	+ Sonstige Transfererträge	0,00	0	0	0	0	0			
04	+ Öffentlich-rechtliche Leistungsentgelte	101.535,45	130.000	138.500	138.500	138.500	138.500			
05	+ Privatrechtliche Leistungsentgelte	0,00	0	0	0	0	0			
06	+ Kostenerstattungen und Kostenumlagen	0,00	0	0	0	0	0			
07	+ Sonstige ordentliche Erträge	202.284,63	100.000	100.000	100.000	100.000	100.000			
08	+ Aktivierte Eigenleistungen	0,00	0	0	0	0	0			
09	+/- Bestandsveränderungen	0,00	0	0	0	0	0			
<b>10</b>	<b>= Ordentliche Erträge</b>	<b>304.395,42</b>	<b>230.575</b>	<b>239.075</b>	<b>239.075</b>	<b>239.075</b>	<b>239.075</b>			
11	- Personalaufwendungen	1.103.568,20	1.091.482	1.228.256	1.240.147	1.252.150	1.264.276			
12	- Versorgungsaufwendungen	0,00	0	0	0	0	0			
13	- Aufwendungen für Sach- und Dienstleistungen	39.003,00	90.000	90.000	90.000	90.000	90.000			
14	- Bilanzielle Abschreibungen	601,73	602	602	602	602	602			
15	- Transferaufwendungen	0,00	0	0	0	0	0			
16	- Sonstige ordentliche Aufwendungen	31.083,49	33.800	31.250	31.250	31.250	31.250			
<b>17</b>	<b>= Ordentliche Aufwendungen</b>	<b>1.174.256,42</b>	<b>1.215.884</b>	<b>1.350.108</b>	<b>1.361.999</b>	<b>1.374.002</b>	<b>1.386.128</b>			
<b>18</b>	<b>= Ordentliches Ergebnis (= Zeilen 10 und 17)</b>	<b>869.861,00-</b>	<b>985.308-</b>	<b>1.111.032-</b>	<b>1.122.923-</b>	<b>1.134.926-</b>	<b>1.147.052-</b>			
19	+ Finanzerträge	0,00	0	0	0	0	0			
20	- Zinsen und sonstige Finanzaufwendungen	0,00	0	0	0	0	0			
<b>21</b>	<b>= Finanzergebnis (= Zeilen 19 und 20)</b>	<b>0,00</b>	<b>0</b>	<b>0</b>	<b>0</b>	<b>0</b>	<b>0</b>			
<b>22</b>	<b>= Ergebnis der laufenden Verwaltungstätigkeit (= Zeilen 18 und 21)</b>	<b>869.861,00-</b>	<b>985.308-</b>	<b>1.111.032-</b>	<b>1.122.923-</b>	<b>1.134.926-</b>	<b>1.147.052-</b>			
23	+ Außerordentliche Erträge	0,00	0	0	0	0	0			
24	- Außerordentliche Aufwendungen	0,00	0	0	0	0	0			
<b>25</b>	<b>= Außerordentliches Ergebnis (=Zeilen 23 und 24)</b>	<b>0,00</b>	<b>0</b>	<b>0</b>	<b>0</b>	<b>0</b>	<b>0</b>			
<b>26</b>	<b>= Ergebnis vor Berücksichtigung der internen Leistungsbeziehung (=Zeilen 22 und 25)</b>	<b>869.861,00-</b>	<b>985.308-</b>	<b>1.111.032-</b>	<b>1.122.923-</b>	<b>1.134.926-</b>	<b>1.147.052-</b>			
27	+ Erträge aus internen Leistungsbeziehungen	0,00	0	0	0	0	0			
28	- Aufwendungen aus internen Leistungsbeziehungen	47.630,00	47.630	47.630	47.630	47.630	47.630			
<b>29</b>	<b>= Teilergebnis (= Zeilen 26, 27, 28)</b>	<b>917.491,00-</b>	<b>1.032.938-</b>	<b>1.158.662-</b>	<b>1.170.553-</b>	<b>1.182.556-</b>	<b>1.194.682-</b>			

**Produkt 510401 Bodenordnungsverfahren, Ordnungsmaßnahmen, Städtebauliche Verträge****Kurzbeschreibung**

Durchführung von Umlegungsregelungen nach dem Baugesetzbuch (§§ 45 - 84). Sicherung des Ortsplanungs- u. Baurechts im Rahmen der Überprüfung von Vorkaufsrechten und der Erteilung von Teilungsgenehmigungen.

	Ergebnis	Ansatz		Planung		
	2018	2019	2020	2021	2022	2023
<b>Prozesse (Geschäftsbetrieb)</b>						
- Maßnahmen Bodenverkehr	1.276,0 ST	1.050,0 ST				
<b>Ergebnis</b>						
Erträge	290.575	190.575	202.575	202.575	202.575	202.575
- Aufwendungen	576.289	671.132	674.882	680.317	685.804	691.346
<b>= Ordentliches Ergebnis</b>	<b>285.714-</b>	<b>480.556-</b>	<b>472.306-</b>	<b>477.741-</b>	<b>483.228-</b>	<b>488.770-</b>

**Produkt 510402 Wertermittlung, Wertgutachten, Bodenrichtwerte, Marktanalysen****Kurzbeschreibung**

Erstellung von Gutachten und Wertermittlungen über bebaute und unbebaute Grundstücke. Führung und Auswertung der Kaufpreissammlung und der daraus resultierenden Aufstellung der Bodenrichtwertkarte und des Grundstücksmarktberichtes.

	Ergebnis	Ansatz		Planung		
	2018	2019	2020	2021	2022	2023
<b>Prozesse (Geschäftsbetrieb)</b>						
- Fortführung Kaufpreissammlung	1.878,0 ST	1.850,0 ST				
- Gutachten	10,0 ST					
- Auskünfte Kaufpreissammlung	26,0 ST					
- Kommunale Wertermittlungen	84,0 ST					
- Gutachten		20,0 ST				
- Auskünfte Kaufpreissammlung		30,0 ST				
- Kommunale Wertermittlungen		100,0 ST				
<b>Ergebnis</b>						
Erträge	13.820	40.000	36.500	36.500	36.500	36.500
- Aufwendungen	597.967	544.752	675.226	681.682	688.198	694.782
<b>= Ordentliches Ergebnis</b>	<b>584.147-</b>	<b>504.752-</b>	<b>638.726-</b>	<b>645.182-</b>	<b>651.698-</b>	<b>658.282-</b>



## Summe 5104 - Bodenordnung und Grundstückswertermittlung

	Ergebnis	Ansatz			Planung		
	2018	2019	2020	2021	2022	2023	
<b>Ergebnis</b>							
Erträge	304.395	230.575	239.075	239.075	239.075	239.075	
- Aufwendungen	1.174.256	1.215.884	1.350.108	1.361.999	1.374.002	1.386.128	
<b>= Ordentliches Ergebnis</b>	<b>869.861-</b>	<b>985.308-</b>	<b>1.111.032-</b>	<b>1.122.923-</b>	<b>1.134.926-</b>	<b>1.147.052-</b>	

**Kurzbeschreibung und Zielsetzung**

Die Untere Bauaufsicht stellt sicher, dass geplante Bauvorhaben den öffentlich-rechtlichen Vorschriften entsprechen. Auch für Gebäude im Bestand werden die erforderlichen Maßnahmen zur Gefahrenabwehr getroffen. Auf die positive Gestaltung des Stadtbildes wird beratend Einfluss genommen.

Zu den weiteren Aufgaben gehören die Durchführung baurechtlicher Zulassungsverfahren, die Beratung zu inhaltlichen und verfahrensleitenden Fragen vor einem förmlichen Genehmigungsverfahren und die Bauüberwachung einschließlich der daraus resultierenden Ordnungsverfügungen und Rechtsbehelfsverfahren. Die Führung des Baulastenverzeichnisses und der Hausaktenregistratur einschließlich der Erteilung entsprechender Auskünfte komplettiert die bauordnungsbehördlichen Aufgaben. Als Sonderaufgabe wird die Dienstaufsicht über die in Gelsenkirchen tätigen Bezirks-schornsteinfegermeister geführt.

Im Rahmen der Aktivitäten im Zusammenhang mit der EU-Osterweiterung ist das Referat Bauordnung und Bauverwaltung sowohl in die regelmäßigen Objektprüfungen von Problemimmobilien als auch in die Mitarbeit im Interventionsteam und im Modellversuch des Landes zum Erwerb von Problemimmobilien mit eingebunden. Die zu diesem Zweck gebildete gesamtstädtische Arbeitsgruppe zur Koordinierung der Verwaltungsverfahren wird vom Referat Bauordnung und Bauverwaltung geleitet.

Die Untere Denkmalbehörde fördert die Erhaltung und beaufsichtigt die Veränderung von denkmalwerter Bausubstanz, führt die Denkmallisten, erteilt denkmalrechtliche Erlaubnisse bei Baumaßnahmen, wickelt die Denkmalförderung ab und trifft Maßnahmen zu Bau- und Bodendenkmalen.

Die Produktgruppe umfasst folgende Produkte:

- 520101 - Beratung, Auskunft
- 520102 - Bauaufsicht
- 520103 - Schornsteinfegerwesen
- 520104 - Denkmalangelegenheiten

**Mittelfristige Ziele für den Planungszeitraum 2020 bis 2023**

Die geringe Quote der gegen die Stadt erfolgreich durchgeführten Klageverfahren soll durch die rechtssicheren Bescheide aufrechterhalten werden.

Teilergebnisplan Ertrags- und Aufwandsarten		Ergebnis (€)			Haushaltsansatz (€)			Planung (€)		
		2018	2019	2020	2021	2022	2023			
01	Steuern und ähnliche Abgaben	0,00	0	0	0	0	0			
02	+ Zuwendungen und allgemeine Umlagen	290,68	291	291	291	196	63			
03	+ Sonstige Transfererträge	0,00	0	0	0	0	0			
04	+ Öffentlich-rechtliche Leistungsentgelte	1.986.596,28	1.326.500	1.386.500	1.386.500	1.386.500	1.386.500			
05	+ Privatrechtliche Leistungsentgelte	0,00	0	0	0	0	0			
06	+ Kostenerstattungen und Kostenumlagen	32.144,63	85.000	85.000	85.000	85.000	85.000			
07	+ Sonstige ordentliche Erträge	105,00	20.000	20.000	20.000	20.000	20.000			
08	+ Aktivierte Eigenleistungen	0,00	0	0	0	0	0			
09	+/- Bestandsveränderungen	0,00	0	0	0	0	0			
<b>10</b>	<b>= Ordentliche Erträge</b>	<b>2.019.136,59</b>	<b>1.431.791</b>	<b>1.491.791</b>	<b>1.491.791</b>	<b>1.491.696</b>	<b>1.491.563</b>			
11	- Personalaufwendungen	3.720.525,68	3.739.161	4.011.536	4.038.621	4.076.074	4.113.903			
12	- Versorgungsaufwendungen	0,00	0	0	0	0	0			
13	- Aufwendungen für Sach- und Dienstleistungen	42.203,29	95.000	95.000	95.000	95.000	95.000			
14	- Bilanzielle Abschreibungen	9.149,45	16.439	16.439	16.439	16.344	16.211			
15	- Transferaufwendungen	0,00	0	25.000	25.000	25.000	25.000			
16	- Sonstige ordentliche Aufwendungen	46.061,02	75.499	71.499	71.499	71.499	71.499			
<b>17</b>	<b>= Ordentliche Aufwendungen</b>	<b>3.817.939,44</b>	<b>3.926.099</b>	<b>4.219.474</b>	<b>4.246.559</b>	<b>4.283.917</b>	<b>4.321.613</b>			
<b>18</b>	<b>= Ordentliches Ergebnis (= Zeilen 10 und 17)</b>	<b>1.798.802,85-</b>	<b>2.494.309-</b>	<b>2.727.684-</b>	<b>2.754.769-</b>	<b>2.792.222-</b>	<b>2.830.051-</b>			
19	+ Finanzerträge	0,00	0	0	0	0	0			
20	- Zinsen und sonstige Finanzaufwendungen	0,00	0	0	0	0	0			
<b>21</b>	<b>= Finanzergebnis (= Zeilen 19 und 20)</b>	<b>0,00</b>	<b>0</b>	<b>0</b>	<b>0</b>	<b>0</b>	<b>0</b>			
<b>22</b>	<b>= Ergebnis der laufenden Verwaltungstätigkeit (= Zeilen 18 und 21)</b>	<b>1.798.802,85-</b>	<b>2.494.309-</b>	<b>2.727.684-</b>	<b>2.754.769-</b>	<b>2.792.222-</b>	<b>2.830.051-</b>			
23	+ Außerordentliche Erträge	0,00	0	0	0	0	0			
24	- Außerordentliche Aufwendungen	0,00	0	0	0	0	0			
<b>25</b>	<b>= Außerordentliches Ergebnis (=Zeilen 23 und 24)</b>	<b>0,00</b>	<b>0</b>	<b>0</b>	<b>0</b>	<b>0</b>	<b>0</b>			
<b>26</b>	<b>= Ergebnis vor Berücksichtigung der internen Leistungsbeziehung (=Zeilen 22 und 25)</b>	<b>1.798.802,85-</b>	<b>2.494.309-</b>	<b>2.727.684-</b>	<b>2.754.769-</b>	<b>2.792.222-</b>	<b>2.830.051-</b>			
27	+ Erträge aus internen Leistungsbeziehungen	0,00	0	0	0	0	0			
28	- Aufwendungen aus internen Leistungsbeziehungen	154.314,00	154.314	154.314	154.314	154.314	154.314			
<b>29</b>	<b>= Teilergebnis (= Zeilen 26, 27, 28)</b>	<b>1.953.116,85-</b>	<b>2.648.623-</b>	<b>2.881.998-</b>	<b>2.909.083-</b>	<b>2.946.536-</b>	<b>2.984.365-</b>			

**Erläuterungen zum Teilergebnisplan**

Zeile	
04	Der Haushaltsansatz umfasst Verwaltungsgebühren für die Bereiche: - Beratung, Auskunft, Schornsteinfegerwesen, Denkmalangelegenheiten 126.500 € - Bauaufsicht 1.260.000 €
14	Die Ansätze für bilanzielle Abschreibungen resultieren sowohl aus den bereits aktivierten Maßnahmen als auch aus den zum Haushalt 2020 veranschlagen Investitionen.
15	Mittel zur Kostenbeteiligung für Grundlagenermittlungen im Rahmen der Denkmalangelegenheiten. Eine Beteiligung ist für Maßnahmen an Denkmälern vorgesehen, welche gem. § 3 bzw. § 4 DSchG NRW unter Schutz gestellt sind. Die Mittel sollen notwendige Untersuchungen und Erhaltungsmaßnahmen an diesen Objekten ermöglichen.
16	Der Haushaltsansatz umfasst: - Dienstkleidung 5.500 € - Geschäftsaufwendungen 33.999 € - Pauschal-Wertberichtigungen 32.000 €

**Produkt 520101 Beratung, Auskunft****Kurzbeschreibung**

Beratung, Auskunft

	<b>Ergebnis</b>	<b>Ansatz</b>		<b>Planung</b>		
	<b>2018</b>	<b>2019</b>	<b>2020</b>	<b>2021</b>	<b>2022</b>	<b>2023</b>
<b>Ergebnis</b>						
Erträge	130.110	120.291	120.291	120.291	120.196	120.063
- Aufwendungen	534.108	515.888	218.540	220.558	222.503	224.427
<b>= Ordentliches Ergebnis</b>	<b>403.998-</b>	<b>395.598-</b>	<b>98.250-</b>	<b>100.268-</b>	<b>102.308-</b>	<b>104.365-</b>

**Produkt 520102 Bauaufsicht****Kurzbeschreibung**

Bauaufsicht

	<b>Ergebnis</b>	<b>Ansatz</b>		<b>Planung</b>		
	<b>2018</b>	<b>2019</b>	<b>2020</b>	<b>2021</b>	<b>2022</b>	<b>2023</b>
<b>Wirkungen/Leistungen (Kunde/Bürger)</b>						
- Durchschnittliche Verfahrenslaufzeit	52,167 TAG	60 TAG				
<b>Prozesse (Geschäftsbetrieb)</b>						
- Erfolgreiche Rechtsbehelfsverfahren	0,19 %	1,00 %	1,00 %	1,00 %	1,00 %	1,00 %
<b>Ergebnis</b>						
Erträge	1.881.336	1.305.000	1.365.000	1.365.000	1.365.000	1.365.000
- Aufwendungen	3.067.987	3.162.296	3.667.666	3.689.859	3.722.371	3.755.212
<b>= Ordentliches Ergebnis</b>	<b>1.186.651-</b>	<b>1.857.296-</b>	<b>2.302.666-</b>	<b>2.324.859-</b>	<b>2.357.371-</b>	<b>2.390.212-</b>

**Produkt 520103 Schornsteinfegerwesen****Kurzbeschreibung**

Schornsteinfegerwesen

	Ergebnis	Ansatz		Planung		
	2018	2019	2020	2021	2022	2023
<b>Ergebnis</b>						
Erträge	3.125	5.000	5.000	5.000	5.000	5.000
- Aufwendungen	35.923	55.288	1.000	1.000	1.000	1.000
<b>= Ordentliches Ergebnis</b>	<b>32.798-</b>	<b>50.288-</b>	<b>4.000</b>	<b>4.000</b>	<b>4.000</b>	<b>4.000</b>

**Produkt 520104 Denkmalangelegenheiten****Kurzbeschreibung**

Denkmalangelegenheiten

	Ergebnis	Ansatz		Planung		
	2018	2019	2020	2021	2022	2023
<b>Ergebnis</b>						
Erträge	4.566	1.500	1.500	1.500	1.500	1.500
- Aufwendungen	179.922	192.627	332.268	335.142	338.043	340.974
<b>= Ordentliches Ergebnis</b>	<b>175.355-</b>	<b>191.127-</b>	<b>330.768-</b>	<b>333.642-</b>	<b>336.543-</b>	<b>339.474-</b>

**Summe 5201 - Bauaufsicht, Beratung, Denkmalangelegenheiten**

	Ergebnis	Ansatz		Planung		
	2018	2019	2020	2021	2022	2023
<b>Ergebnis</b>						
Erträge	2.019.137	1.431.791	1.491.791	1.491.791	1.491.696	1.491.563
- Aufwendungen	3.817.939	3.926.099	4.219.474	4.246.559	4.283.917	4.321.613
<b>= Ordentliches Ergebnis</b>	<b>1.798.803-</b>	<b>2.494.309-</b>	<b>2.727.684-</b>	<b>2.754.769-</b>	<b>2.792.222-</b>	<b>2.830.051-</b>

Teilfinanzplan Ein- und Auszahlungsarten		Ergebnis (€)	Haushaltsansatz (€)		Verpfl.-Erm. (€)	Planung (€)		
		2018	2019	2020	2020	2021	2022	2023
<b>Investitionstätigkeit</b>								
<b>Einzahlungen</b>								
01	aus Zuwendungen für Investitions- maßnahmen	0,00	0	0	0	0	0	0
02	+ aus der Veräußerung von Sachanlagen	0,00	0	0	0	0	0	0
03	+ aus der Veräußerung von Finanzanlagen	0,00	0	0	0	0	0	0
04	+ aus Beiträgen und ähnlichen Entgelten	0,00	0	0	0	0	0	0
05	+ Sonstige Investitionseinzahlungen	0,00	0	0	0	0	0	0
<b>06</b>	<b>= Summe der investiven Einzahlungen</b>	<b>0,00</b>	<b>0</b>	<b>0</b>	<b>0</b>	<b>0</b>	<b>0</b>	<b>0</b>
<b>Auszahlungen</b>								
07	für den Erwerb von Grundstücken und Gebäuden	0,00	0	0	0	0	0	0
08	+ für Baumaßnahmen	0,00	0	0	0	0	0	0
09	+ für den Erwerb von beweglichem Anlagevermögen	532,48	16.000	16.000	0	16.000	16.000	16.000
10	+ für den Erwerb von Finanzanlagen	0,00	0	0	0	0	0	0
11	+ von aktivierbaren Zuwendungen	0,00	0	0	0	0	0	0
12	+ Sonstige Investitionsauszahlungen	0,00	0	0	0	0	0	0
<b>13</b>	<b>= Summe der investiven Auszahlungen</b>	<b>532,48</b>	<b>16.000</b>	<b>16.000</b>	<b>0</b>	<b>16.000</b>	<b>16.000</b>	<b>16.000</b>
<b>14</b>	<b>= Saldo Investitionstätigkeit (Einzahlungen ./ Auszahlungen)</b>	<b>532,48-</b>	<b>16.000-</b>	<b>16.000-</b>	<b>0</b>	<b>16.000-</b>	<b>16.000-</b>	<b>16.000-</b>

Investitionsmaßnahmen	Ergebnis (€)	Haushaltsansatz (€)		Verpflicht.- ermächt. (€)	Planung (€)				bereitge- stellt bis inkl. 2019	Gesamt- ein- u. -aus- zahlungen
	2018	2019	2020	2020	2021	2022	2023	spätere Jahre		

**Investitionsmaßnahmen unterhalb der festgelegten Wertgrenze**

Einzahlung	0,00	0	0		0	0	0	0		
Auszahlung	532,48	16.000	16.000	0	16.000	16.000	16.000	16.000		
<b>Saldo (Einzahlungen ./. Auszahlungen)</b>	532,48-	16.000-	16.000-		16.000-	16.000-	16.000-	16.000-		
<b>Gesamtsaldo</b>	532,48-	16.000-	16.000-	0	16.000-	16.000-	16.000-	16.000-		



**Erläuterungen zu Investitionsmaßnahmen**Investitionsmaßnahmen unterhalb der Wertgrenze

Maßnahmen in den Jahren	2020	2021	2022	2023
Anschaffung von Sicherungsmaterial sowie Erwerb und Austausch von Mess-/Prüfgeräten	-16.000	-16.000	-16.000	-16.000

**Kurzbeschreibung und Zielsetzung**

Förderung von Mietwohnungen, Eigentumsmaßnahmen, Bestandsverbesserungen und von quartiersbezogenen und quartiersstabilisierenden Maßnahmen durch Mittel der sozialen Wohnraumförderung des Landes NRW, kommunale und regionale Wohnungsmarktbeobachtung, Kontrolle und Überprüfung der sozial gebundenen Wohnungsbestände und Erteilung von Bezugsgenehmigungen sowie in Verbindung damit stehende sonstige Verwaltungstätigkeiten. Wohnungsaufsicht gemäß Wohnungsaufsichtsgesetz NRW (WAG NRW). Erfassung von auffälligen Wohnimmobilien. Im Rahmen von besonderen Problemlagen Entwicklung von Maßnahmen zur Stabilisierung der Quartierssituation. Mitarbeit im Interventionsteam EU-Osterweiterung.

Die Produktgruppe umfasst folgendes Produkt:  
520201 - Wohnungswesen

**Mittelfristige Ziele für Planungszeitraum 2020 bis 2023**

Fortsetzung der Verknüpfung von Städtebauförderung mit Wohnraumförderung bzw. stärkere Unterstützung der Stadterneuerung und des Stadtumbaus durch Maßnahmen der Wohnraumförderung. Weiterführen und Verstetigen der regionalen wohnungspolitischen Abstimmung (Wohnungsmarkt Ruhr), sofern personell darstellbar. Festsetzung von Bußgeldern bei Verstößen gegen das Wohnungsaufsichtsgesetz NRW (WAG NRW). Erwerb und Abriss von Problemimmobilien im Kontext EU-Osterweiterung durch Nutzung von Städtebaufördermitteln im Rahmen eines Modellvorhabens von Land und Bund.

**Kurzfristige Ziele für das Planjahr 2020**

Wohnraumförderung als unterstützende Förderung in Stadterneuerungs- und Stadtumbaugebieten. Weitere Einzelmaßnahmen (Neubau von geförderten Wohnungen) zur Stabilisierung von Quartierssituationen.

**Maßnahmen**

Sukzessive Umsetzung der Ergebnisse des „Handlungskonzeptes Wohnen“ in Abstimmung mit weiteren wohnungswirtschaftlichen Akteuren (Runder Tisch). Fortschreibung des kommunalen Wohnungsmarktberichtes durch externes Gutachten. Örtliche Kontrollen und Beseitigen von Missständen und Sicherung auffälliger Immobilien im Rahmen der Wohnungsaufsicht.

**Risiken**

Ziele und Budget der Wohnraumförderung des Landes unterliegen starker politischer Einflussnahme. Insbesondere die Verfügbarkeit von Fördermitteln ist kaum prognostizierbar. Die Investitionsbereitschaft und die Renditeerwartungen privater und institutioneller Investoren sind nicht beeinflussbar. Durch die Herabstufung der Stadt Gelsenkirchen bei der Wohnraumförderung in die Mietenstufen II haben sich die Förderbedingungen ab 2018 verschlechtert. Die Investitionsbereitschaft ist erkennbar gesunken. Die Stadt bemüht sich weiterhin auf fachpolitischem Weg das MHKBG zu einer Korrektur zu bewegen.

Teilergebnisplan Ertrags- und Aufwandsarten		Ergebnis (€)			Haushaltsansatz (€)			Planung (€)		
		2018	2019	2020	2021	2022	2023			
01	Steuern und ähnliche Abgaben	0,00	0	0	0	0	0			
02	+ Zuwendungen und allgemeine Umlagen	1.700.036,86	2.200.037	<b>2.540.037</b>	2.136.037	573.037	480.037			
03	+ Sonstige Transfererträge	0,00	0	0	0	0	0			
04	+ Öffentlich-rechtliche Leistungsentgelte	45.248,29	35.000	<b>33.000</b>	32.500	32.000	31.500			
05	+ Privatrechtliche Leistungsentgelte	0,00	0	0	0	0	0			
06	+ Kostenerstattungen und Kostenumlagen	32.608,24	36.400	<b>594.500</b>	34.000	33.500	33.000			
07	+ Sonstige ordentliche Erträge	2.575,00	15.500	<b>10.000</b>	10.000	10.000	10.000			
08	+ Aktivierte Eigenleistungen	0,00	0	0	0	0	0			
09	+/- Bestandsveränderungen	0,00	0	0	0	0	0			
<b>10</b>	<b>= Ordentliche Erträge</b>	<b>1.780.468,39</b>	<b>2.286.937</b>	<b>3.177.537</b>	<b>2.212.537</b>	<b>648.537</b>	<b>554.537</b>			
11	- Personalaufwendungen	1.171.035,18	1.184.715	<b>1.133.712</b>	1.144.422	1.155.240	1.166.166			
12	- Versorgungsaufwendungen	0,00	0	0	0	0	0			
13	- Aufwendungen für Sach- und Dienstleistungen	65.764,84	79.200	<b>1.030.900</b>	30.900	31.200	30.900			
14	- Bilanzielle Abschreibungen	925,61	926	<b>926</b>	818	697	674			
15	- Transferaufwendungen	0,00	2.473.684	<b>2.695.556</b>	2.373.334	636.667	600.000			
16	- Sonstige ordentliche Aufwendungen	6.885,56	18.550	<b>18.550</b>	18.550	18.550	18.550			
<b>17</b>	<b>= Ordentliche Aufwendungen</b>	<b>1.244.611,19</b>	<b>3.757.075</b>	<b>4.879.644</b>	<b>3.568.024</b>	<b>1.842.354</b>	<b>1.816.290</b>			
<b>18</b>	<b>= Ordentliches Ergebnis (= Zeilen 10 und 17)</b>	<b>535.857,20</b>	<b>1.470.138-</b>	<b>1.702.107-</b>	<b>1.355.487-</b>	<b>1.193.817-</b>	<b>1.261.753-</b>			
19	+ Finanzerträge	0,00	0	0	0	0	0			
20	- Zinsen und sonstige Finanzaufwendungen	0,00	0	0	0	0	0			
<b>21</b>	<b>= Finanzergebnis (= Zeilen 19 und 20)</b>	<b>0,00</b>	<b>0</b>	<b>0</b>	<b>0</b>	<b>0</b>	<b>0</b>			
<b>22</b>	<b>= Ergebnis der laufenden Verwaltungstätigkeit (= Zeilen 18 und 21)</b>	<b>535.857,20</b>	<b>1.470.138-</b>	<b>1.702.107-</b>	<b>1.355.487-</b>	<b>1.193.817-</b>	<b>1.261.753-</b>			
23	+ Außerordentliche Erträge	0,00	0	0	0	0	0			
24	- Außerordentliche Aufwendungen	0,00	0	0	0	0	0			
<b>25</b>	<b>= Außerordentliches Ergebnis (=Zeilen 23 und 24)</b>	<b>0,00</b>	<b>0</b>	<b>0</b>	<b>0</b>	<b>0</b>	<b>0</b>			
<b>26</b>	<b>= Ergebnis vor Berücksichtigung der internen Leistungsbeziehung (=Zeilen 22 und 25)</b>	<b>535.857,20</b>	<b>1.470.138-</b>	<b>1.702.107-</b>	<b>1.355.487-</b>	<b>1.193.817-</b>	<b>1.261.753-</b>			
27	+ Erträge aus internen Leistungsbeziehungen	0,00	0	0	0	0	0			
28	- Aufwendungen aus internen Leistungsbeziehungen	53.500,00	53.500	<b>53.500</b>	53.500	53.500	53.500			
<b>29</b>	<b>= Teilergebnis (= Zeilen 26, 27, 28)</b>	<b>482.357,20</b>	<b>1.523.638-</b>	<b>1.755.607-</b>	<b>1.408.987-</b>	<b>1.247.317-</b>	<b>1.315.253-</b>			

**Erläuterungen zum Teilergebnisplan**

<b>Zeile</b>	
<b>02</b>	Im Rahmen der Stadterneuerung wurde im Jahr 2019 ein weiterer Antrag für das „Modellvorhaben Problemimmobilien“ gestellt. Die Höhe (Förderquote 80 - 95 %) der veranschlagten Zuwendung orientiert sich an den geplanten Transferaufwendungen
<b>06</b>	Durch das geplante Rückbaugebot einer Problemimmobilie werden Erträge durch die Beteiligung des Eigentümers bzw. aus dem Verkauf des Grundstücks erwartet.
<b>13</b>	Für das vorgesehene Rückbaugebot einer Problemimmobilie unter Anordnung der sofortigen Vollziehung werden die damit verbundenen Abrisskosten durch die Stadt Gelsenkirchen getragen.
<b>15</b>	Durch bestehende und erwartete Förderzusagen im Rahmen des „Modellvorhaben Problemimmobilien“ ist geplant, weitere Verdachtsgebäude nach eingehender Prüfung dem Wohnungsmarkt zu entziehen und einer ordentlichen Nutzung zuzuführen.

## Wohnungswesen PÜ

	Ergebnis	Ansatz		Planung		
	2018	2019	2020	2021	2022	2023
<b>Ergebnis</b>						
Erträge	0	0	0	0	0	0
- Aufwendungen	57	57	57	57	57	57
<b>= Ordentliches Ergebnis</b>	<b>57-</b>	<b>57-</b>	<b>57-</b>	<b>57-</b>	<b>57-</b>	<b>57-</b>

## Produkt 520201 Wohnungswesen

## Kurzbeschreibung

Förderung von Mietwohnungen, Eigentumsmaßnahmen und Bestandsverbesserungen durch Mittel der sozialen Wohnraumförderung des Landes NRW, Wohnungsmarktbeobachtung, Kontrolle und Überprüfung der sozial gebundenen Wohnungsbestände und Erteilung von Bezugsgenehmigungen sowie damit in Verbindung stehende sonstige Verwaltungstätigkeiten.

	Ergebnis	Ansatz		Planung		
	2018	2019	2020	2021	2022	2023
<b>Ergebnis</b>						
Erträge	1.780.468	2.286.937	3.177.537	2.212.537	648.537	554.537
- Aufwendungen	1.244.554	3.757.018	4.879.587	3.567.967	1.842.297	1.816.234
<b>= Ordentliches Ergebnis</b>	<b>535.914</b>	<b>1.470.081-</b>	<b>1.702.050-</b>	<b>1.355.430-</b>	<b>1.193.760-</b>	<b>1.261.697-</b>

## Summe 5202 - Wohnungswesen

	Ergebnis	Ansatz		Planung		
	2018	2019	2020	2021	2022	2023
<b>Ergebnis</b>						
Erträge	1.780.468	2.286.937	3.177.537	2.212.537	648.537	554.537
- Aufwendungen	1.244.611	3.757.075	4.879.644	3.568.024	1.842.354	1.816.290
<b>= Ordentliches Ergebnis</b>	<b>535.857</b>	<b>1.470.138-</b>	<b>1.702.107-</b>	<b>1.355.487-</b>	<b>1.193.817-</b>	<b>1.261.753-</b>

Teilfinanzplan Ein- und Auszahlungsarten		Ergebnis (€)	Haushaltsansatz (€)		Verpfl.-Erm. (€)	Planung (€)		
		2018	2019	2020	2020	2021	2022	2023
<b>Investitionstätigkeit</b>								
<b>Einzahlungen</b>								
01	aus Zuwendungen für Investitions- maßnahmen	0,00	0	0	0	0	0	0
02	+ aus der Veräußerung von Sachanlagen	0,00	0	0	0	0	0	0
03	+ aus der Veräußerung von Finanzanlagen	0,00	0	0	0	0	0	0
04	+ aus Beiträgen und ähnlichen Entgelten	0,00	0	0	0	0	0	0
05	+ Sonstige Investitionseinzahlungen	0,00	0	0	0	0	0	0
<b>06</b>	<b>= Summe der investiven Einzahlungen</b>	<b>0,00</b>	<b>0</b>	<b>0</b>	<b>0</b>	<b>0</b>	<b>0</b>	<b>0</b>
<b>Auszahlungen</b>								
07	für den Erwerb von Grundstücken und Gebäuden	0,00	0	0	0	0	0	0
08	+ für Baumaßnahmen	0,00	0	0	0	0	0	0
09	+ für den Erwerb von beweglichem Anlagevermögen	0,00	4.500	0	0	0	0	0
10	+ für den Erwerb von Finanzanlagen	0,00	0	0	0	0	0	0
11	+ von aktivierbaren Zuwendungen	0,00	0	0	0	0	0	0
12	+ Sonstige Investitionsauszahlungen	0,00	0	0	0	0	0	0
<b>13</b>	<b>= Summe der investiven Auszahlungen</b>	<b>0,00</b>	<b>4.500</b>	<b>0</b>	<b>0</b>	<b>0</b>	<b>0</b>	<b>0</b>
<b>14</b>	<b>= Saldo Investitionstätigkeit (Einzahlungen ./ Auszahlungen)</b>	<b>0,00</b>	<b>4.500-</b>	<b>0</b>	<b>0</b>	<b>0</b>	<b>0</b>	<b>0</b>

Investitionsmaßnahmen	Ergebnis (€)		Haushaltsansatz (€)		Verpflicht.- ermächt. (€)	Planung (€)				bereitge- stellt bis inkl. 2019	Gesamt- ein- u. -aus- zahlungen
	2018	2019	2020	2020		2021	2022	2023	spätere Jahre		
<b>Investitionsmaßnahmen unterhalb der festgelegten Wertgrenze</b>											
Einzahlung	0,00	0	0	0	0	0	0	0	0		
Auszahlung	0,00	4.500	0	0	0	0	0	0	0		
<b>Saldo (Einzahlungen ./. Auszahlungen)</b>	0,00	4.500-	0	0	0	0	0	0	0		
<b>Gesamtsaldo</b>	0,00	4.500-	0	0	0	0	0	0	0		

**Kurzbeschreibung**

Gewährung von Hilfen zur Überwindung von Wohnproblemen (Wohnraumsicherung/-versorgung, Obdachlosenhilfe)

Gewährung von Wohngeld

Die Produktgruppe umfasst folgende Produkte:

- 520401 – Einrichtungen für Wohnungslose
- 520402 – Hilfen zum Erhalt und zur Erlangung einer Wohnung
- 520403 – Wohngeld

Produkt	Mittelfristige Ziele für den Planungszeitraum 2020 bis 2023	Kurzfristige Ziele für das Planungsjahr 2020	Maßnahmen zur Erreichung der Ziele (ggfls. Kennzahlen)
520402 – Hilfen zum Erhalt und zur Erlangung einer Wohnung	Ausbau der Obdach- und Wohnungslosenhilfe	Bedarfsgerechte Anpassung des Fachstellenkonzeptes Wohnungslosigkeit	Netzwerke ausbauen und koordinieren, Entwicklung von referats- und trägerübergreifenden Ideen/Projekten
	<b>Risiken</b> ./.		



Teilergebnisplan Ertrags- und Aufwandsarten		Ergebnis (€)			Haushaltsansatz (€)			Planung (€)		
		2018	2019	2020	2021	2022	2023			
01	Steuern und ähnliche Abgaben	0,00	0	0	0	0	0			
02	+ Zuwendungen und allgemeine Umlagen	9.277,37	6.772	272	272	272	272			
03	+ Sonstige Transfererträge	155.565,58	100.000	120.000	120.000	120.000	120.000			
04	+ Öffentlich-rechtliche Leistungsentgelte	164.933,78	120.000	120.000	120.000	120.000	120.000			
05	+ Privatrechtliche Leistungsentgelte	0,00	0	0	0	0	0			
06	+ Kostenerstattungen und Kostenumlagen	179.604,50	221.700	171.500	171.500	171.500	171.500			
07	+ Sonstige ordentliche Erträge	21.869,27	7.700	10.000	10.000	10.000	10.000			
08	+ Aktivierte Eigenleistungen	0,00	0	0	0	0	0			
09	+/- Bestandsveränderungen	0,00	0	0	0	0	0			
<b>10</b>	<b>= Ordentliche Erträge</b>	<b>531.250,50</b>	<b>456.172</b>	<b>421.772</b>	<b>421.772</b>	<b>421.772</b>	<b>421.772</b>			
11	- Personalaufwendungen	1.706.195,28	1.546.475	1.625.133	1.640.285	1.655.589	1.671.043			
12	- Versorgungsaufwendungen	0,00	0	0	0	0	0			
13	- Aufwendungen für Sach- und Dienstleistungen	324.811,06	373.300	348.000	348.000	348.000	348.000			
14	- Bilanzielle Abschreibungen	16.723,92	30.016	17.341	17.332	17.237	17.237			
15	- Transferaufwendungen	104.497,17	121.000	170.000	170.000	170.000	170.000			
16	- Sonstige ordentliche Aufwendungen	548.343,85	677.800	695.900	695.900	695.900	695.900			
<b>17</b>	<b>= Ordentliche Aufwendungen</b>	<b>2.700.571,28</b>	<b>2.748.591</b>	<b>2.856.374</b>	<b>2.871.517</b>	<b>2.886.726</b>	<b>2.902.180</b>			
<b>18</b>	<b>= Ordentliches Ergebnis (= Zeilen 10 und 17)</b>	<b>2.169.320,78-</b>	<b>2.292.419-</b>	<b>2.434.601-</b>	<b>2.449.745-</b>	<b>2.464.954-</b>	<b>2.480.408-</b>			
19	+ Finanzerträge	0,00	0	0	0	0	0			
20	- Zinsen und sonstige Finanzaufwendungen	0,00	0	0	0	0	0			
<b>21</b>	<b>= Finanzergebnis (= Zeilen 19 und 20)</b>	<b>0,00</b>	<b>0</b>	<b>0</b>	<b>0</b>	<b>0</b>	<b>0</b>			
<b>22</b>	<b>= Ergebnis der laufenden Verwaltungstätigkeit (= Zeilen 18 und 21)</b>	<b>2.169.320,78-</b>	<b>2.292.419-</b>	<b>2.434.601-</b>	<b>2.449.745-</b>	<b>2.464.954-</b>	<b>2.480.408-</b>			
23	+ Außerordentliche Erträge	0,00	0	0	0	0	0			
24	- Außerordentliche Aufwendungen	0,00	0	0	0	0	0			
<b>25</b>	<b>= Außerordentliches Ergebnis (=Zeilen 23 und 24)</b>	<b>0,00</b>	<b>0</b>	<b>0</b>	<b>0</b>	<b>0</b>	<b>0</b>			
<b>26</b>	<b>= Ergebnis vor Berücksichtigung der internen Leistungsbeziehung (=Zeilen 22 und 25)</b>	<b>2.169.320,78-</b>	<b>2.292.419-</b>	<b>2.434.601-</b>	<b>2.449.745-</b>	<b>2.464.954-</b>	<b>2.480.408-</b>			
27	+ Erträge aus internen Leistungsbeziehungen	0,00	0	0	0	0	0			
28	- Aufwendungen aus internen Leistungsbeziehungen	36.144,00	36.144	36.144	36.144	36.144	36.144			
<b>29</b>	<b>= Teilergebnis (= Zeilen 26, 27, 28)</b>	<b>2.205.464,78-</b>	<b>2.328.563-</b>	<b>2.470.745-</b>	<b>2.485.889-</b>	<b>2.501.098-</b>	<b>2.516.552-</b>			

**Erläuterungen zum Teilergebnisplan**

<b>Zeile</b>	
<b>03</b>	Der Haushaltsansatz umfasst die Rückzahlung von Darlehen für Mietschulden ehemaliger Leistungsbezieher des IAG. Hier ist ein Anstieg der Darlehensrückführungen im Vergleich zum Vorjahr zu erwarten.
<b>04</b>	Hier sind die Benutzungsgebühren für die städtischen Notunterkünfte und die Probewohnungen etatisiert.
<b>06</b>	Mietschuldenübernahmen werden im Falle der SGB II-Leistungsbewilligung durch das IAG erstattet. Die Verschlechterung ist hier auf den Rückgang der Neufälle zurückzuführen.
<b>07</b>	Der Haushaltsansatz beinhaltet die Rückerstattungen aus den Betriebs-, Wasser- und Stromkostenabrechnungen für die städtischen Notunterkünfte.
<b>13</b>	Es handelt sich überwiegend um die Unterhaltungs- und Energiekosten der Grundstücke und Gebäude für Menschen mit Wohnproblemen.
<b>14</b>	Die Ansätze wurden aufgrund der zum Haushaltsentwurf 2020 veranschlagten Investitionen gebildet. Hinzu kommen von der Anlagevermögensrechnung die Werte der bereits aktivierten Maßnahmen.
<b>15</b>	Steigende Aufwendungen resultieren zum einen aus der Etatisierung von zusätzlichen Betreuungsleistungen für Menschen aus dem Rechtskreis SGB XII als auch aus der Intensivierung des Unterstützungsangebotes im Rahmen der Wohnungslosenhilfe.
<b>16</b>	Der Planansatz umfasst überwiegend die Mietzahlungen für Probewohnungen und die Mietschuldenübernahmen für Leistungsempfänger nach dem SGB II und dem SGB XII.

**Produkt 520401 Einrichtungen für Wohnungslose****Kurzbeschreibung**

Bereitstellen von Plätzen in einer Einrichtung/Unterkunft für Obdachlose. Verwaltung der Einrichtungen und Unterkünfte; Beratung und Betreuung von Personen und Familien, die obdachlos sind; Mietschuldenübernahme.

	<b>Ergebnis</b>	<b>Ansatz</b>		<b>Planung</b>		
	<b>2018</b>	<b>2019</b>	<b>2020</b>	<b>2021</b>	<b>2022</b>	<b>2023</b>
<b>Wirkungen/Leistungen (Kunde/Bürger)</b>						
- Personen in Unterkünften	93 PRS	100 PRS				
- Auslastung Notunterkünfte			60,00 %	60,00 %	60,00 %	60,00 %
- Vermittelte Pers. in priv. Wohnraum			100 PRS	100 PRS	100 PRS	100 PRS
<b>Ergebnis</b>						
Erträge	187.450	128.858	131.158	131.158	131.158	131.158
- Aufwendungen	1.375.507	1.341.417	1.428.071	1.433.729	1.439.359	1.445.139
<b>= Ordentliches Ergebnis</b>	<b>1.188.058-</b>	<b>1.212.559-</b>	<b>1.296.912-</b>	<b>1.302.571-</b>	<b>1.308.201-</b>	<b>1.313.981-</b>

**Produkt 520402 Hilfe zum Erhalt und zur Erlangung einer Wohnung****Kurzbeschreibung**

Beratung und Betreuung von Personen und Familien, gegen die ein Räumungsverfahren anhängig ist bzw. anderweitig von Obdachlosigkeit bedroht sind; Mietschuldenübernahme; Kooperation mit Vereinen und Verbänden.

	<b>Ergebnis</b>	<b>Ansatz</b>		<b>Planung</b>		
	<b>2018</b>	<b>2019</b>	<b>2020</b>	<b>2021</b>	<b>2022</b>	<b>2023</b>
<b>Wirkungen/Leistungen (Kunde/Bürger)</b>						
- Fallzahlen Mietschuldenübernahme	131,0 ST	150,0 ST				
- Anteil abgewendeter Räumungsklagen			80,00 %	80,00 %	80,00 %	80,00 %
<b>Prozesse (Geschäftsbetrieb)</b>						
- Räumungsklagen	765,0 ST	800,0 ST				
- Kündigungen und Räumungsklageandrohungen	2.906,0 ST	2.500,0 ST				
<b>Ergebnis</b>						
Erträge	343.766	327.279	290.579	290.579	290.579	290.579
- Aufwendungen	713.777	877.588	834.620	838.893	843.209	847.566
<b>= Ordentliches Ergebnis</b>	<b>370.011-</b>	<b>550.309-</b>	<b>544.041-</b>	<b>548.314-</b>	<b>552.630-</b>	<b>556.987-</b>

## Produkt 520403 Wohngeld

## Kurzbeschreibung

Miet- und Lastenzuschüsse zur wirtschaftlichen Sicherung angemessenen Wohnens.

	Ergebnis	Ansatz		Planung		
	2018	2019	2020	2021	2022	2023
<b>Wirkungen/Leistungen (Kunde/Bürger)</b> - Fallzahlen Anträge auf Wohngeld	4.653,0 ST	4.800,0 ST				
<b>Prozesse (Geschäftsbetrieb)</b> - Bearbeitungsdauer Wohngeld	2,00 MON	2,00 MON	2,00 MON	2,00 MON	2,00 MON	2,00 MON
<b>Ergebnis</b> Erträge	35	35	35	35	35	35
- Aufwendungen	611.287	529.586	593.683	598.895	604.158	609.475
<b>= Ordentliches Ergebnis</b>	<b>611.252-</b>	<b>529.551-</b>	<b>593.648-</b>	<b>598.860-</b>	<b>604.123-</b>	<b>609.440-</b>

## Summe 5204 - Hilfen bei Wohnproblemen; Wohngeld

	Ergebnis	Ansatz		Planung		
	2018	2019	2020	2021	2022	2023
<b>Ergebnis</b> Erträge	531.251	456.172	421.772	421.772	421.772	421.772
- Aufwendungen	2.700.571	2.748.591	2.856.374	2.871.517	2.886.726	2.902.180
<b>= Ordentliches Ergebnis</b>	<b>2.169.321-</b>	<b>2.292.419-</b>	<b>2.434.601-</b>	<b>2.449.745-</b>	<b>2.464.954-</b>	<b>2.480.408-</b>

Teilfinanzplan Ein- und Auszahlungsarten		Ergebnis (€)	Haushaltsansatz (€)		Verpfl.-Erm. (€)	Planung (€)		
		2018	2019	2020	2020	2021	2022	2023
<b>Investitionstätigkeit</b>								
<b>Einzahlungen</b>								
01	aus Zuwendungen für Investitions- maßnahmen	0,00	0	0	0	0	0	0
02	+ aus der Veräußerung von Sachanlagen	0,00	0	0	0	0	0	0
03	+ aus der Veräußerung von Finanzanlagen	0,00	0	0	0	0	0	0
04	+ aus Beiträgen und ähnlichen Entgelten	0,00	0	0	0	0	0	0
05	+ Sonstige Investitionseinzahlungen	0,00	0	0	0	0	0	0
<b>06</b>	<b>= Summe der investiven Einzahlungen</b>	<b>0,00</b>	<b>0</b>	<b>0</b>	<b>0</b>	<b>0</b>	<b>0</b>	<b>0</b>
<b>Auszahlungen</b>								
07	für den Erwerb von Grundstücken und Gebäuden	0,00	0	0	0	0	0	0
08	+ für Baumaßnahmen	0,00	0	0	0	0	0	0
09	+ für den Erwerb von beweglichem Anlagevermögen	399,00	37.000	2.000	0	2.000	2.000	2.000
10	+ für den Erwerb von Finanzanlagen	0,00	0	0	0	0	0	0
11	+ von aktivierbaren Zuwendungen	0,00	0	0	0	0	0	0
12	+ Sonstige Investitionsauszahlungen	0,00	0	0	0	0	0	0
<b>13</b>	<b>= Summe der investiven Auszahlungen</b>	<b>399,00</b>	<b>37.000</b>	<b>2.000</b>	<b>0</b>	<b>2.000</b>	<b>2.000</b>	<b>2.000</b>
<b>14</b>	<b>= Saldo Investitionstätigkeit (Einzahlungen ./ Auszahlungen)</b>	<b>399,00-</b>	<b>37.000-</b>	<b>2.000-</b>	<b>0</b>	<b>2.000-</b>	<b>2.000-</b>	<b>2.000-</b>

Investitionsmaßnahmen	Ergebnis (€)		Haushaltsansatz (€)		Verpflicht.- ermächt. (€)	Planung (€)				bereitge- stellt bis inkl. 2019	Gesamt- ein- u. -aus- zahlungen
	2018	2019	2020	2020		2021	2022	2023	spätere Jahre		
<b>Investitionsmaßnahmen unterhalb der festgelegten Wertgrenze</b>											
Einzahlung	0,00	0	0		0	0	0	0			
Auszahlung	399,00	37.000	2.000	0	2.000	2.000	2.000	2.000			
<b>Saldo (Einzahlungen ./. Auszahlungen)</b>	399,00-	37.000-	2.000-		2.000-	2.000-	2.000-	2.000-			
<b>Gesamtsaldo</b>	399,00-	37.000-	2.000-	0	2.000-	2.000-	2.000-	2.000-			

**Erläuterungen zu Investitionsmaßnahmen**Investitionsmaßnahmen unterhalb der festgelegten Wertgrenze

Maßnahmen in den Jahren

2020

2021

2022

2023

Auszahlungen

Ausstattung der Unterkünfte für Wohnungslose

-2.000

-2.000

-2.000

-2.000

**Kurzbeschreibung und Zielsetzung**

Die ggw bietet den Menschen in Gelsenkirchen ein gutes, preiswertes und sicheres Zuhause. Die ggw ist engagiert bei der Schaffung und Erhaltung von Wohngebäuden. Sie ist dabei offen für neue Wohnformen und die Veränderung von Märkten. Zur Schaffung eines attraktiven und zeitgemäßen Wohnungsangebotes sowie zur Wertsteigerung des Immobilienbestandes verwendet die ggw innovative und ressourcenschonende Techniken. Die ggw als Teil des Konzerns Stadt Gelsenkirchen wirkt im Rahmen ihrer wirtschaftlichen Möglichkeiten bei der Umsetzung gesamtstädtischer Ideen, Quartiersentwicklungen, Projekten und Maßnahmen mit.

Die Produktgruppe umfasst das folgende Produkt:

520501 - Gelsenkirchener Gemeinnützige Wohnungsbaugesellschaft (ggw)

**Mittelfristige Ziele für den Planungszeitraum 2020 bis 2023**

- Entwicklung wirtschaftlich tragfähiger Konzepte für eine nachfragegerechte, den städtebaulichen Charakter erhaltende Quartiersentwicklung.
- Einhaltung der Planungsprämissen gemäß mittelfristiger Wirtschaftsplanung.
- Erreichen einer marktbedingten Leerstandsquote von nicht mehr als 4,0 %.
- Beibehaltung einer Fluktuationsrate von unter 10 %.
- Fortsetzung des Geschäftsfeldes „Geschäftsbesorgungen“ zur Realisierung der eingeplanten Deckungsbeiträge.
- Implementierung "wohnungsnaher Dienstleistungen".
- Schaffung und Beibehaltung einer ausgewogenen und sozial stabilen Struktur in größeren und/oder problematischen Siedlungen.
- Akquisition weiterer Grundstücke zur Umsetzung von Bestandsneubauten sowie von Bauträgermaßnahmen, sofern diese Produkte weiter nachgefragt werden.
- Weitere schrittweise Reduzierung der Kapitaldienstdeckung.

**Kurzfristige Ziele für das Planjahr 2020**

- Erreichen einer marktbedingten Leerstandsquote von unter 4,0 %.
- Beibehaltung einer Fluktuationsrate von unter 10 %.
- Konzeption für weitere barrierefreie, seniorengerechte Wohnanlagen und Kindertagesstätten.

**Maßnahmen**

- Mitwirkung in der Arbeitsgruppe Problemimmobilien.
- Betreiben von Quartiersmanagement zusammen mit der Stadtverwaltung Gelsenkirchen.
- Verstärkung der Dienstleistungen im Vermietungsbereich.
- Weitere Optimierung des Kreditportfolios und der Kapitaldienstbelastung.
- Qualifizierte Ausbildung für Jugendliche der Stadt und der Region.



- Umsetzung von strategischen Maßnahmen auf der Basis des Geschäftsbesorgungsvertrages für die WPG.
- Umsetzung von Modernisierungs- und Baumaßnahmen (Schievenfeldsiedlung, Kindergarten Olgastraße, barrierefreie Wohnanlagen u.a. Buerscher Waldbogen, Standort Sparkassenstraße/Gildenstraße, Standort Darler Heide 30, Standort Bochumer Straße 167, 169).

Teilergebnisplan Ertrags- und Aufwandsarten		Ergebnis (€)			Haushaltsansatz (€)			Planung (€)		
		2018	2019	2020	2021	2022	2023			
01	Steuern und ähnliche Abgaben	0,00	0	0	0	0	0			
02	+ Zuwendungen und allgemeine Umlagen	0,00	0	0	0	0	0			
03	+ Sonstige Transfererträge	0,00	0	0	0	0	0			
04	+ Öffentlich-rechtliche Leistungsentgelte	0,00	0	0	0	0	0			
05	+ Privatrechtliche Leistungsentgelte	0,00	0	0	0	0	0			
06	+ Kostenerstattungen und Kostenumlagen	0,00	0	0	0	0	0			
07	+ Sonstige ordentliche Erträge	0,00	0	0	0	0	0			
08	+ Aktivierte Eigenleistungen	0,00	0	0	0	0	0			
09	+/- Bestandsveränderungen	0,00	0	0	0	0	0			
<b>10</b>	<b>= Ordentliche Erträge</b>	0,00	0	0	0	0	0			
11	- Personalaufwendungen	0,00	0	0	0	0	0			
12	- Versorgungsaufwendungen	0,00	0	0	0	0	0			
13	- Aufwendungen für Sach- und Dienstleistungen	0,00	0	0	0	0	0			
14	- Bilanzielle Abschreibungen	0,00	0	0	0	0	0			
15	- Transferaufwendungen	0,00	0	0	0	0	0			
16	- Sonstige ordentliche Aufwendungen	0,00	0	0	0	0	0			
<b>17</b>	<b>= Ordentliche Aufwendungen</b>	0,00	0	0	0	0	0			
<b>18</b>	<b>= Ordentliches Ergebnis (= Zeilen 10 und 17)</b>	0,00	0	0	0	0	0			
19	+ Finanzerträge	0,00	0	800.000	400.000	400.000	400.000			
20	- Zinsen und sonstige Finanzaufwendungen	0,00	0	0	0	0	0			
<b>21</b>	<b>= Finanzergebnis (= Zeilen 19 und 20)</b>	0,00	0	800.000	400.000	400.000	400.000			
<b>22</b>	<b>= Ergebnis der laufenden Verwaltungstätigkeit (= Zeilen 18 und 21)</b>	0,00	0	800.000	400.000	400.000	400.000			
23	+ Außerordentliche Erträge	0,00	0	0	0	0	0			
24	- Außerordentliche Aufwendungen	0,00	0	0	0	0	0			
<b>25</b>	<b>= Außerordentliches Ergebnis (=Zeilen 23 und 24)</b>	0,00	0	0	0	0	0			
<b>26</b>	<b>= Ergebnis vor Berücksichtigung der internen Leistungsbeziehung (=Zeilen 22 und 25)</b>	0,00	0	800.000	400.000	400.000	400.000			
27	+ Erträge aus internen Leistungsbeziehungen	0,00	0	0	0	0	0			
28	- Aufwendungen aus internen Leistungsbeziehungen	0,00	0	0	0	0	0			
<b>29</b>	<b>= Teilergebnis (= Zeilen 26, 27, 28)</b>	0,00	0	800.000	400.000	400.000	400.000			

Erläuterungen zum Teilergebnisplan

**Zeile**

**19** Eine Gewinnausschüttung wird erstmalig in 2020 erwartet.

## Produkt 520501 Gelsenkirchener Gemeinnützige Wohnungsbaugesellschaft (ggw)

**Kurzbeschreibung**

Die Gesellschaft plant, errichtet, betreut, bewirtschaftet und verwaltet Bauten in allen Rechts- und Nutzungsformen, insbesondere Mietwohnungen, Eigenheime und Eigentumswohnungen. Sie kann außerdem alle in dem Bereich der Wohnungswirtschaft und ihr dienenden Bereichen des Städtebaus und der Infrastruktur anfallenden Aufgaben übernehmen, Grundstücke erwerben, belasten und veräußern sowie Erbbaurechte ausgeben.

Sie kann dazu Gemeinschaftsanlagen, Folgeeinrichtungen, Läden und Gewerbebauten, soziale, wirtschaftliche und kulturelle Einrichtungen bereitstellen und bewirtschaften. Die vorgenannten Leistungen können auch für Dritte gegen Entgelt erbracht werden.

	Ergebnis	Ansatz		Planung		
	2018	2019	2020	2021	2022	2023
<b>Wirkungen/Leistungen (Kunde/Bürger)</b>						
- Wohneinheiten	4.903,0 ST	4.979,0 ST	5.061,0 ST	5.086,0 ST	512.000,0 ST	5.115,0 ST
<b>Prozesse (Geschäftsbetrieb)</b>						
- Leerstandsquote	3,60 %	3,70 %	4,00 %	4,00 %	4,00 %	4,00 %
<b>Ressourcen (Personal/Finanzen)</b>						
- Instandhaltungskosten	5.807.900,00 EUR	5.036.475,00 EUR	5.296.890,00 EUR	5.349.840,00 EUR	5.404.600,00 EUR	5.431.600,00 EUR
- Mietvolumen	22.577.000,00	23.338.000,00	24.222.190,00	24.745.130,00	25.092.830,00	25.351.540,00
- Mietvolumen	EUR	EUR	EUR	EUR	EUR	EUR

**Kurzbeschreibung und Zielsetzung**

Die Stadtwerke Gelsenkirchen GmbH (SG) ist neben der Verpachtung der Strom- und Gasnetze im Wesentlichen mit dem Betrieb des Sport-Paradieses und der Bäder in Gelsenkirchen und dem Betrieb der ZOOM Erlebniswelt operativ tätig. Wesentliche Beteiligungsunternehmen der SG sind die Gelsenkirchener Logistik-, Hafen- und Servicegesellschaft mbH (GELSEN-LOG.), die emschertainment GmbH, die Gelsen-Net Kommunikationsgesellschaft mbH (GELSEN-NET) sowie die Emscher Lippe Energie GmbH.

Die Produktgruppe umfasst das folgende Produkt:  
530101 - Stadtwerke Gelsenkirchen GmbH

**Mittelfristige Ziele für den Planungszeitraum 2020 bis 2023**

- Schaffung eines bedarfsgerechten Angebotes für den öffentlichen Badebetrieb in Gelsenkirchen, welches den Anforderungen einer Kommune gerecht wird, einerseits durch die zu erwartende Nachfrage, andererseits durch die Notwendigkeit einer dauerhaften Wirtschaftlichkeit
- Mitwirkung bei der Erreichung formulierter Klimaschutzziele (Reduzierung der CO<sub>2</sub>-Emissionen um 25% bis 2020 gegenüber 2008).
- Aufbau des neuen Geschäftsfeldes Reviervalog (Communication Center)
- Erhebliche Ausweitung der Zusammenarbeit und der Transportleistung für BP (GELSEN-LOG.)

**Kurzfristige Ziele für das Planjahr 2020**

- Entwicklung und Umsetzung von Maßnahmen zur nachhaltigen Ergebnisverbesserung
- Sicherung der Attraktivität der ZOOM Erlebniswelt und Erreichen der geplanten Besucherzahlen von 800.000 Besucherinnen und Besuchern
- Umsetzung der Maßnahmen aus den konzeptionellen Überlegungen zur Optimierung der Bäderlandschaft in Gelsenkirchen und Auslastung der Bäder auf Vorjahresniveau.

**Maßnahmen**

- Identifikation zukunftsrelevanter Wachstums- und Entwicklungschancen insbesondere durch die Betrachtung neuer Geschäftsmodelle sowie durch die Ausschöpfung von Kostensenkungspotenzialen in den einzelnen Geschäftsbereichen sowie in den Querschnittsfunktionen
- Qualifizierte Ausbildung für Jugendliche der Stadt und der Region.

**Risiken**

- Risiken aus der Umsetzung des Bäderkonzepts (Sportparadies / Bäder)

## Produkt 530101 Stadtwerke Gelsenkirchen GmbH

**Kurzbeschreibung**

Belieferung der Bevölkerung, Wirtschaft und sonstiger Kunden mit Elektrizität, Gas, Wärme, Kommunikationsdiensten, Ingenieur- und Consultingleistungen sowie der Betrieb von Heizkraftwerken, Freizeiteinrichtungen und der Häfen in Gelsenkirchen.

Die dieser Produktgruppe zugeordnete Gesellschaft ist im Wesentlichen in den folgenden Bereichen tätig:

- Stromerzeugung, Wärme- und Dampfversorgung, Verpachtung des Strom- und Gasnetzes sowie Vermietung von Immobilien an die ELE GmbH.
- Betrieb des Sport-Paradieses und der Bäder.
- Geschäfts- und Betriebsführungen und kaufmännische Verwaltungstätigkeiten für die eigenbetriebähnlichen Einrichtungen der Stadt Gelsenkirchen und für verbundene Unternehmen.

	Ergebnis	Ansatz		Planung		
	2018	2019	2020	2021	2022	2023
<b>Wirkungen/Leistungen (Kunde/Bürger)</b>						
- Besucher/-innen ZOOM	781.068 PRS	800.000 PRS	800.000 PRS	800.000 PRS	800.000 PRS	800.000 PRS
- Besucher/-innen Bäder	445.466 PRS	431.000 PRS	417.000 PRS	419.000 PRS	419.000 PRS	419.000 PRS
<b>Ressourcen (Personal/Finanzen)</b>						
- Verpachtungserlöse Netze	14.891.000,00 EUR	11.118.000,00 EUR	10.645.451,00 EUR	10.845.032,00 EUR	9.879.383,00 EUR	9.652.862,00 EUR
- Spartenergebnis Bäder	- 7.560.000,00 EUR					
- Spartenergebnis ZOOM	- 7.676.000,00 EUR	- 7.130.000,00 EUR	- 6.731.518,00 EUR	- 6.446.552,00 EUR	- 6.324.434,00 EUR	- 6.512.656,00 EUR

**Kurzbeschreibung und Zielsetzung**

Aufgaben der Einrichtung sind Sammeln und Fortleiten von Abwasser (Schmutz- und Niederschlagwasser) im Sinne des § 46 Landeswassergesetz (LWG) NRW im Gemeindegebiet Gelsenkirchen, ferner Planung, Bau, Betrieb, Unterhaltung und die Finanzierung der erforderlichen Anlagen. Umsetzung des städtischen Abwasser- und Niederschlagswasserbeseitigungskonzeptes (ABK).

Die Produktgruppe umfasst folgendes Produkt:  
530201 - Gelsenkanal (GK)

**Mittelfristige Ziele für den Planungszeitraum 2020 bis 2023**

Umsetzung des städtischen Abwasser- und Niederschlagswasserbeseitigungskonzeptes (6. Fortschreibung aus dem Jahr 2018) durch kontinuierlichen Bau der darin enthaltenen zahlreichen Entwässerungsvorhaben einschließlich der für die Erschließung von Gewerbe- und Wohngebieten erforderlichen Kanäle.

Mitwirkung bei der Umsetzung der Umgestaltung des Emschersystems durch Anpassung des städtischen Entwässerungsnetzes durch die zukünftige Trennung von Schmutz- und Reinwasser. Diese Trennung wird im Bereich der Emscher und der jetzt noch offenen Schmutzwasserläufe sowie durch die Abkoppelung jetzt noch befestigter Flächen vom Kanalnetz zu einer städtebaulichen Aufwertung führen. Vorbereitung strategischer Investitionsentscheidungen im Zuge der Daseinsvorsorge Abwasser ab 2028.

**Kurzfristige Ziele für das Planjahr 2020**

Umsetzung des Bauprogramms 2020, Mitwirkung bei der Erstellung der Maßnahmenübersichten gemäß §74 LWG zum 31.03.2020 zur Erreichung der gewässerbezogenen Ziele der Europäischen Wasserrahmenrichtlinie.

**Maßnahmen**

Die im städtischen Abwasserbeseitigungskonzept enthaltenen Maßnahmen werden durch die Abwassergesellschaft Gelsenkirchen (AGG) mbH finanziert und umgesetzt.

Es handelt sich um bedeutende Maßnahmen im Rahmen der o.g. Zielsetzung.

Z.B. Sellmannsbach (Entflechtung von Schmutz- und Reinwasser, gewässerökologische Verbesserung), Rheinische Straße (gemeinsame Maßnahme mit dem Referat Verkehr), Vorfluter Kleiweg (gemeinsame Maßnahme mit der Emschergenossenschaft), Karlstraße/Eduardstraße, Waldquartier Buer/Resse (Erschließung durch die SEG), Entflechtung Hüller Mühlenbach | (Entflechtung von Schmutz- und Reinwasser, gewässerökologische Verbesserung) mit Abkopplung Sportplatz Plauener Straße und Kanalsanierung Liegnitzer Straße.

Teilergebnisplan Ertrags- und Aufwandsarten		Ergebnis (€)			Haushaltsansatz (€)			Planung (€)		
		2018	2019	2020	2021	2022	2023			
01	Steuern und ähnliche Abgaben	0,00	0	0	0	0	0			
02	+ Zuwendungen und allgemeine Umlagen	0,00	0	0	0	0	0			
03	+ Sonstige Transfererträge	0,00	0	0	0	0	0			
04	+ Öffentlich-rechtliche Leistungsentgelte	50.337.413,87	53.649.000	<b>55.656.000</b>	57.642.000	59.485.000	60.345.000			
05	+ Privatrechtliche Leistungsentgelte	0,00	0	0	0	0	0			
06	+ Kostenerstattungen und Kostenumlagen	0,00	0	0	0	0	0			
07	+ Sonstige ordentliche Erträge	0,00	0	0	0	0	0			
08	+ Aktivierte Eigenleistungen	0,00	0	0	0	0	0			
09	+/- Bestandsveränderungen	0,00	0	0	0	0	0			
<b>10</b>	<b>= Ordentliche Erträge</b>	<b>50.337.413,87</b>	<b>53.649.000</b>	<b>55.656.000</b>	<b>57.642.000</b>	<b>59.485.000</b>	<b>60.345.000</b>			
11	- Personalaufwendungen	0,00	0	0	0	0	0			
12	- Versorgungsaufwendungen	0,00	0	0	0	0	0			
13	- Aufwendungen für Sach- und Dienstleistungen	51.418.623,63	53.851.400	<b>55.858.400</b>	57.844.400	59.687.400	60.547.400			
14	- Bilanzielle Abschreibungen	0,00	0	0	0	0	0			
15	- Transferaufwendungen	0,00	0	0	0	0	0			
16	- Sonstige ordentliche Aufwendungen	7.968,88	50.000	<b>50.000</b>	50.000	50.000	50.000			
<b>17</b>	<b>= Ordentliche Aufwendungen</b>	<b>51.426.592,51</b>	<b>53.901.400</b>	<b>55.908.400</b>	<b>57.894.400</b>	<b>59.737.400</b>	<b>60.597.400</b>			
<b>18</b>	<b>= Ordentliches Ergebnis (= Zeilen 10 und 17)</b>	<b>1.089.178,64-</b>	<b>252.400-</b>	<b>252.400-</b>	<b>252.400-</b>	<b>252.400-</b>	<b>252.400-</b>			
19	+ Finanzerträge	8.239.695,95	6.917.000	<b>5.817.000</b>	5.152.000	5.100.000	4.825.000			
20	- Zinsen und sonstige Finanzaufwendungen	0,00	0	0	0	0	0			
<b>21</b>	<b>= Finanzergebnis (= Zeilen 19 und 20)</b>	<b>8.239.695,95</b>	<b>6.917.000</b>	<b>5.817.000</b>	<b>5.152.000</b>	<b>5.100.000</b>	<b>4.825.000</b>			
<b>22</b>	<b>= Ergebnis der laufenden Verwaltungstätigkeit (= Zeilen 18 und 21)</b>	<b>7.150.517,31</b>	<b>6.664.600</b>	<b>5.564.600</b>	<b>4.899.600</b>	<b>4.847.600</b>	<b>4.572.600</b>			
23	+ Außerordentliche Erträge	0,00	0	0	0	0	0			
24	- Außerordentliche Aufwendungen	0,00	0	0	0	0	0			
<b>25</b>	<b>= Außerordentliches Ergebnis (=Zeilen 23 und 24)</b>	<b>0,00</b>	<b>0</b>	<b>0</b>	<b>0</b>	<b>0</b>	<b>0</b>			
<b>26</b>	<b>= Ergebnis vor Berücksichtigung der internen Leistungsbeziehung (=Zeilen 22 und 25)</b>	<b>7.150.517,31</b>	<b>6.664.600</b>	<b>5.564.600</b>	<b>4.899.600</b>	<b>4.847.600</b>	<b>4.572.600</b>			
27	+ Erträge aus internen Leistungsbeziehungen	0,00	0	0	0	0	0			
28	- Aufwendungen aus internen Leistungsbeziehungen	0,00	2.873	0	0	0	0			
<b>29</b>	<b>= Teilergebnis (= Zeilen 26, 27, 28)</b>	<b>7.150.517,31</b>	<b>6.661.727</b>	<b>5.564.600</b>	<b>4.899.600</b>	<b>4.847.600</b>	<b>4.572.600</b>			



**Erläuterungen zum Teilergebnisplan**

<b>Zeile</b>	
<b>04</b>	Anstieg des Gebührenbedarfs und damit der Gebühreneinnahmen in Folge der fortgesetzten Erneuerung und Erweiterung des Kanalnetzes und der steigenden Kosten der Abwasserverbände
<b>13</b>	Anstieg der Aufwendungen entsprechend dem Anstieg der Gebühreneinnahmen wegen der vollständigen Weiterleitung der Abwassergebühren an GELSENKANAL zzgl. des Kostenersatzes für die Beseitigung von Verwurzelungsschäden
<b>19</b>	Sinken der Finanzerträge entsprechend der Gewinnentwicklung bei GELSENKANAL. Dies in Folge des sukzessiven Rückgangs des Kanalvermögens bei GELSENKANAL und der künftig geringeren Schadenersatzzahlungen der RAG.

## Produkt 530201 Gelsenkanal (GK)

**Kurzbeschreibung**

Aufgaben der Einrichtung sind Sammeln und Fortleiten von Abwasser (Schmutz- und Niederschlagswasser) im Sinne des § 51 Abs. 1 Landeswassergesetz (LWG) NRW im Gemeindegebiet Gelsenkirchen, ferner Planung, Bau, Betrieb und Unterhaltung und die Finanzierung der erforderlichen Anlagen sowie aus § 53 Abs. 1 LWG die Überwachung von Kläranlagen. Die eigenbetriebsähnliche Einrichtung GK wird nach den Vorschriften der Betriebssatzung und dem geltenden Abwasserbeseitigungskonzept geführt.

	Ergebnis	Ansatz		Planung		
	2018	2019	2020	2021	2022	2023
<b>Strukturzahlen</b>						
- Bebaute/Befestigte Grundstücksfläche	23.087.956 M2	23.928.500 M2	23.950.783 M2	23.973.075 M2	23.995.377 M2	24.017.686 M2
<b>Wirkungen/Leistungen (Kunde/Bürger)</b>						
- Abwassermenge	15.207.634,00 M3	15.206.300,00 M3	15.191.110,00 M3	15.175.935,00 M3	15.160.776,00 M3	15.145.631,00 M3
<b>Ressourcen (Personal/Finanzen)</b>						
- Gebühr für Abwasserbeseitigung	50.337.414 EUR					
- Gebühr pro cbm für Schmutzwasser	2,36 EUR	2,49 EUR	2,61 EUR	2,71 EUR	2,80 EUR	2,84 EUR
- Gebühr pro qm für Niederschlagswasser	1,12 EUR	1,15 EUR	1,20 EUR	1,24 EUR	1,28 EUR	1,30 EUR
<b>Ergebnis</b>						
Erträge	50.337.414	53.649.000	55.656.000	57.642.000	59.485.000	60.345.000
- Aufwendungen	51.426.593	53.901.400	55.908.400	57.894.400	59.737.400	60.597.400
<b>= Ordentliches Ergebnis</b>	<b>1.089.179-</b>	<b>252.400-</b>	<b>252.400-</b>	<b>252.400-</b>	<b>252.400-</b>	<b>252.400-</b>

## Summe 5302 - Gelsenkanal (GK)

	Ergebnis	Ansatz		Planung		
	2018	2019	2020	2021	2022	2023
<b>Ergebnis</b>						
Erträge	50.337.414	53.649.000	55.656.000	57.642.000	59.485.000	60.345.000
- Aufwendungen	51.426.593	53.901.400	55.908.400	57.894.400	59.737.400	60.597.400
<b>= Ordentliches Ergebnis</b>	<b>1.089.179-</b>	<b>252.400-</b>	<b>252.400-</b>	<b>252.400-</b>	<b>252.400-</b>	<b>252.400-</b>

**Kurzbeschreibung und Zielsetzung**

Konzessionsabgaben werden von den Versorgungsunternehmen für die Einräumung eines bevorzugten Nutzungsrechtes an öffentlichen Verkehrswegen bezahlt. Darunter fallen Gas-, Strom-, Fernwärme und Trinkwasserleitungen.

Die Konzessionsverträge werden langfristig auf der Basis der Konzessionsabgabenordnung abgeschlossen. Während der Laufzeit sind die Konditionen nicht beeinflussbar. Die Erträge sind verbrauchsabhängig.

Die Produktgruppe umfasst das folgende Produkt:  
530301 – Konzessionsabgaben

**Mittelfristige Ziele für den Planungszeitraum 2020 bis 2023****Kurzfristige Ziele für das Planjahr 2020**

Teilergebnisplan Ertrags- und Aufwandsarten		Ergebnis (€)			Haushaltsansatz (€)			Planung (€)		
		2018	2019	2020	2021	2022	2023			
01	Steuern und ähnliche Abgaben	0,00	0	0	0	0	0			
02	+ Zuwendungen und allgemeine Umlagen	0,00	0	0	0	0	0			
03	+ Sonstige Transfererträge	0,00	0	0	0	0	0			
04	+ Öffentlich-rechtliche Leistungsentgelte	0,00	0	0	0	0	0			
05	+ Privatrechtliche Leistungsentgelte	0,00	0	0	0	0	0			
06	+ Kostenerstattungen und Kostenumlagen	0,00	0	0	0	0	0			
07	+ Sonstige ordentliche Erträge	15.641.421,30	15.000.000	15.500.000	15.500.000	15.500.000	15.500.000			
08	+ Aktivierte Eigenleistungen	0,00	0	0	0	0	0			
09	+/- Bestandsveränderungen	0,00	0	0	0	0	0			
<b>10</b>	<b>= Ordentliche Erträge</b>	15.641.421,30	15.000.000	15.500.000	15.500.000	15.500.000	15.500.000			
11	- Personalaufwendungen	0,00	0	0	0	0	0			
12	- Versorgungsaufwendungen	0,00	0	0	0	0	0			
13	- Aufwendungen für Sach- und Dienstleistungen	15.338,75	15.400	15.400	15.400	15.400	15.400			
14	- Bilanzielle Abschreibungen	0,00	0	0	0	0	0			
15	- Transferaufwendungen	0,00	0	0	0	0	0			
16	- Sonstige ordentliche Aufwendungen	0,00	0	0	0	0	0			
<b>17</b>	<b>= Ordentliche Aufwendungen</b>	15.338,75	15.400	15.400	15.400	15.400	15.400			
<b>18</b>	<b>= Ordentliches Ergebnis (= Zeilen 10 und 17)</b>	15.626.082,55	14.984.600	15.484.600	15.484.600	15.484.600	15.484.600			
19	+ Finanzerträge	0,00	0	0	0	0	0			
20	- Zinsen und sonstige Finanzaufwendungen	0,00	0	0	0	0	0			
<b>21</b>	<b>= Finanzergebnis (= Zeilen 19 und 20)</b>	0,00	0	0	0	0	0			
<b>22</b>	<b>= Ergebnis der laufenden Verwaltungstätigkeit (= Zeilen 18 und 21)</b>	15.626.082,55	14.984.600	15.484.600	15.484.600	15.484.600	15.484.600			
23	+ Außerordentliche Erträge	0,00	0	0	0	0	0			
24	- Außerordentliche Aufwendungen	0,00	0	0	0	0	0			
<b>25</b>	<b>= Außerordentliches Ergebnis (=Zeilen 23 und 24)</b>	0,00	0	0	0	0	0			
<b>26</b>	<b>= Ergebnis vor Berücksichtigung der internen Leistungsbeziehung (=Zeilen 22 und 25)</b>	15.626.082,55	14.984.600	15.484.600	15.484.600	15.484.600	15.484.600			
27	+ Erträge aus internen Leistungsbeziehungen	0,00	0	0	0	0	0			
28	- Aufwendungen aus internen Leistungsbeziehungen	0,00	0	0	0	0	0			
<b>29</b>	<b>= Teilergebnis (= Zeilen 26, 27, 28)</b>	15.626.082,55	14.984.600	15.484.600	15.484.600	15.484.600	15.484.600			

Erläuterungen zum Teilergebnisplan

**Zeile**

**05** Auf der Basis der Vorjahresergebnisse ist der Ansatz um 500.000 € angehoben worden.

## Produkt 530301 Konzessionsabgaben

## Kurzbeschreibung

Konzessionsabgaben werden von Versorgungsunternehmen für die Einräumung eines bevorzugten Nutzungsrechtes an öffentlichen Verkehrswegen gezahlt. Darunter fallen Gas- und Trinkwasserleitungen. Die Stadt Gelsenkirchen erteilt den Versorgungsunternehmen (ELE, Gelsenwasser) die Berechtigung, zur Wasser- und Energieversorgung der Stadt sowie anderer Städte und Gemeinden die sämtlich der Stadt gehörenden oder im Verfügungsrecht der Stadt befindlichen öffentlichen Straßen, öffentlichen Wege und öffentlichen Plätze zur Verlegung, Unterhaltung und Betrieb von Leitungen und Rohren zu benutzen.

	Ergebnis	Ansatz			Planung		
	2018	2019	2020	2021	2022	2023	
<b>Ergebnis</b>							
Erträge	15.641.421	15.000.000	15.500.000	15.500.000	15.500.000	15.500.000	
- Aufwendungen	15.339	15.400	15.400	15.400	15.400	15.400	
<b>= Ordentliches Ergebnis</b>	<b>15.626.083</b>	<b>14.984.600</b>	<b>15.484.600</b>	<b>15.484.600</b>	<b>15.484.600</b>	<b>15.484.600</b>	

## Summe 5303 - Konzessionsabgaben

	Ergebnis	Ansatz			Planung		
	2018	2019	2020	2021	2022	2023	
<b>Ergebnis</b>							
Erträge	15.641.421	15.000.000	15.500.000	15.500.000	15.500.000	15.500.000	
- Aufwendungen	15.339	15.400	15.400	15.400	15.400	15.400	
<b>= Ordentliches Ergebnis</b>	<b>15.626.083</b>	<b>14.984.600</b>	<b>15.484.600</b>	<b>15.484.600</b>	<b>15.484.600</b>	<b>15.484.600</b>	

**Kurzbeschreibung und Zielsetzung**

Entwicklung und Umsetzung gesamtstädtischer Konzeptionen zur Verbesserung der Mobilität unter Berücksichtigung der Zielsetzungen, die sich aus der Wohnbarkeit und Funktionsfähigkeit der Stadt ergeben und die eine ausgewogene Berücksichtigung aller Nutzungsansprüche an den Straßenraum verfolgen. Das Handlungsfeld Mobilität soll konsequent mit dem Klimaschutz und der Luftreinhaltung verschränkt werden. Die Verkehrsplanung beinhaltet die Zielfelder:

- Stärkung des öffentlichen Personennahverkehrs einschließlich Barrierefreiheit.
- Mehr Mobilität mit weniger Autoverkehr
- Umfeldverträglichkeit.
- Erhöhung der Verkehrssicherheit.
- Verminderung der Umweltbelastungen (Feinstaub, Lärm).
- Beseitigung / Minderung von Unfallschwerpunkten.
- Ausbau des Radverkehrsnetzes und der Radverkehrsinfrastruktur.

Diese allgemein gültigen Ziele finden in den Projekten der Stadt Gelsenkirchen regelmäßig Anwendung und Berücksichtigung. Die Ziele der Verkehrsplanung sind darauf ausgerichtet, die bestehenden Verkehrsabläufe leistungsfähiger, attraktiver und sicherer zu gestalten sowie die nicht-motorisierten Verkehrsarten weiter zu fördern.

Förderung der regionalen Zusammenarbeit über das Stadtgebiet hinaus.

Die Produktgruppe umfasst folgende Produkte:

- 540101 - Verkehrsplanung allgemein
- 540102 - Verkehrsplanung Einzelprojekte

**Mittelfristige Ziele für den Planungszeitraum 2020 bis 2023**

Erstellung eines gesamtstädtischen Masterplans Mobilität auf der Grundlage des in 2018 beschlossenen Green City Plans.  
Optimierung des ÖPNV durch niederflurgerechten Ausbau von Straßenbahnhaltestellen (Horster Straße) und Bushaltestellen.  
Steigerung der Aufenthaltsqualität und Optimierung der verkehrlichen Belange in der Bochumer Straße / proaktive Planung.

**Kurzfristige Ziele für das Planjahr 2020**

Optimierung des ÖPNV durch niederflurgerechten Ausbau von Straßenbahnhaltestellen (Horster Straße) und Bushaltestellen.  
Verbesserung des Radverkehrs durch Netzschluss bei den Radwegen sowie kleinteilige bauliche Maßnahmen.

### **Maßnahmen**

Niederflurgerechter Ausbau von Bushaltestellen:

Jahnplatz, Marktstraße/Darler Heide, Alfredstraße, Hauptfriedhof, Ückendorfer Platz

Niederflurgerechter Ausbau von Straßenbahnhaltestellen:

Umbau Horster Straße.

Umsetzung Green-City-Plan/Masterplan Mobilität.

Die Verkehrsplanung erbringt insbesondere die vorbereitenden Planungsleistungen von der Datenerhebung bis zur Ausführungsplanung für die im Anhang der Produktgruppe 5402 - Verkehrsanlagen und -einrichtungen - aufgeführten Investitionsmaßnahmen.

Entsprechend dem kurzfristigen Bedarf werden weitere Planungsleistungen aus der obigen Aufgabenstellung heraus erbracht.



Teilergebnisplan Ertrags- und Aufwandsarten		Ergebnis (€)			Haushaltsansatz (€)			Planung (€)		
		2018	2019	2020	2021	2022	2023			
01	Steuern und ähnliche Abgaben	0,00	0	0	0	0	0			
02	+ Zuwendungen und allgemeine Umlagen	88.956,04	231.702	<b>231.702</b>	231.702	231.702	231.702			
03	+ Sonstige Transfererträge	0,00	0	0	0	0	0			
04	+ Öffentlich-rechtliche Leistungsentgelte	0,00	0	0	0	0	0			
05	+ Privatrechtliche Leistungsentgelte	0,00	0	0	0	0	0			
06	+ Kostenerstattungen und Kostenumlagen	0,00	0	0	0	0	0			
07	+ Sonstige ordentliche Erträge	0,00	0	0	0	0	0			
08	+ Aktivierte Eigenleistungen	0,00	0	0	0	0	0			
09	+/- Bestandsveränderungen	0,00	0	0	0	0	0			
<b>10</b>	<b>= Ordentliche Erträge</b>	<b>88.956,04</b>	<b>231.702</b>	<b>231.702</b>	<b>231.702</b>	<b>231.702</b>	<b>231.702</b>			
11	- Personalaufwendungen	1.362.685,38	1.349.827	<b>1.220.968</b>	1.232.743	1.244.631	1.256.642			
12	- Versorgungsaufwendungen	0,00	0	0	0	0	0			
13	- Aufwendungen für Sach- und Dienstleistungen	437.734,48	681.430	<b>541.430</b>	496.430	526.430	496.430			
14	- Bilanzielle Abschreibungen	8.191,52	2.605	<b>1.869</b>	840	766	574			
15	- Transferaufwendungen	0,00	0	0	0	0	0			
16	- Sonstige ordentliche Aufwendungen	25.864,72	66.300	<b>66.300</b>	66.300	66.300	66.300			
<b>17</b>	<b>= Ordentliche Aufwendungen</b>	<b>1.834.476,10</b>	<b>2.100.162</b>	<b>1.830.567</b>	<b>1.796.313</b>	<b>1.838.127</b>	<b>1.819.946</b>			
<b>18</b>	<b>= Ordentliches Ergebnis (= Zeilen 10 und 17)</b>	<b>1.745.520,06-</b>	<b>1.868.460-</b>	<b>1.598.865-</b>	<b>1.564.610-</b>	<b>1.606.425-</b>	<b>1.588.244-</b>			
19	+ Finanzerträge	0,00	0	0	0	0	0			
20	- Zinsen und sonstige Finanzaufwendungen	0,00	0	0	0	0	0			
<b>21</b>	<b>= Finanzergebnis (= Zeilen 19 und 20)</b>	<b>0,00</b>	<b>0</b>	<b>0</b>	<b>0</b>	<b>0</b>	<b>0</b>			
<b>22</b>	<b>= Ergebnis der laufenden Verwaltungstätigkeit (= Zeilen 18 und 21)</b>	<b>1.745.520,06-</b>	<b>1.868.460-</b>	<b>1.598.865-</b>	<b>1.564.610-</b>	<b>1.606.425-</b>	<b>1.588.244-</b>			
23	+ Außerordentliche Erträge	0,00	0	0	0	0	0			
24	- Außerordentliche Aufwendungen	0,00	0	0	0	0	0			
<b>25</b>	<b>= Außerordentliches Ergebnis (=Zeilen 23 und 24)</b>	<b>0,00</b>	<b>0</b>	<b>0</b>	<b>0</b>	<b>0</b>	<b>0</b>			
<b>26</b>	<b>= Ergebnis vor Berücksichtigung der internen Leistungsbeziehung (=Zeilen 22 und 25)</b>	<b>1.745.520,06-</b>	<b>1.868.460-</b>	<b>1.598.865-</b>	<b>1.564.610-</b>	<b>1.606.425-</b>	<b>1.588.244-</b>			
27	+ Erträge aus internen Leistungsbeziehungen	0,00	0	0	0	0	0			
28	- Aufwendungen aus internen Leistungsbeziehungen	58.152,00	58.152	<b>58.152</b>	58.152	58.152	58.152			
<b>29</b>	<b>= Teilergebnis (= Zeilen 26, 27, 28)</b>	<b>1.803.672,06-</b>	<b>1.926.612-</b>	<b>1.657.017-</b>	<b>1.622.762-</b>	<b>1.664.577-</b>	<b>1.646.396-</b>			

**Erläuterungen zum Teilergebnisplan**

<b>Zeile</b>	
13	Der Minderaufwand entfällt auf die Nahverkehrsplanung, weil zusätzliche Ansätze für verkehrsplanerische Gutachten (z. B. Masterplan Mobilität) bereits im Vorjahr zur Verfügung gestellt wurden.

## Verkehrsplanung PÜ

	Ergebnis	Ansatz		Planung		
	2018	2019	2020	2021	2022	2023
<b>Ergebnis</b>						
Erträge	0	0	0	0	0	0
- Aufwendungen	2.099	2.099	1.363	333	260	68
<b>= Ordentliches Ergebnis</b>	<b>2.099-</b>	<b>2.099-</b>	<b>1.363-</b>	<b>333-</b>	<b>260-</b>	<b>68-</b>

## Produkt 540101 Verkehrsplanung allgemein

## Kurzbeschreibung

Erarbeitung von Grundlagen für die Erstellung von Verkehrskonzepten. Entwicklung von Einzelmaßnahmen sowie Schaffung schlüssiger und abgestimmter Konzepte zur Lenkung und Leitung des städtischen Gesamtverkehrs.

	Ergebnis	Ansatz		Planung		
	2018	2019	2020	2021	2022	2023
<b>Ergebnis</b>						
Erträge	88.956	231.702	231.702	231.702	231.702	231.702
- Aufwendungen	1.196.794	1.490.409	1.380.938	1.343.977	1.382.095	1.360.294
<b>= Ordentliches Ergebnis</b>	<b>1.107.838-</b>	<b>1.258.707-</b>	<b>1.149.236-</b>	<b>1.112.275-</b>	<b>1.150.393-</b>	<b>1.128.592-</b>

## Produkt 540102 Verkehrsplanung Einzelprojekte

## Kurzbeschreibung

Planung sämtlicher Einzelprojekte bis zur Ausführungsreife für alle Maßnahmen aus den Bereichen Individualverkehr, Öffentlicher Personennahverkehr, Rad- und Fußgängerverkehr.

	Ergebnis	Ansatz		Planung		
	2018	2019	2020	2021	2022	2023
<b>Ergebnis</b>						
Erträge	0	0	0	0	0	0
- Aufwendungen	635.583	607.654	448.266	452.002	455.772	459.584
<b>= Ordentliches Ergebnis</b>	<b>635.583-</b>	<b>607.654-</b>	<b>448.266-</b>	<b>452.002-</b>	<b>455.772-</b>	<b>459.584-</b>

## Summe 5401 - Verkehrsplanung

	Ergebnis	Ansatz			Planung		
	2018	2019	2020	2021	2022	2023	
<b>Ergebnis</b>							
Erträge	88.956	231.702	231.702	231.702	231.702	231.702	
- Aufwendungen	1.834.476	2.100.162	1.830.567	1.796.313	1.838.127	1.819.946	
<b>= Ordentliches Ergebnis</b>	<b>1.745.520-</b>	<b>1.868.460-</b>	<b>1.598.865-</b>	<b>1.564.610-</b>	<b>1.606.425-</b>	<b>1.588.244-</b>	

Teilfinanzplan Ein- und Auszahlungsarten		Ergebnis (€)	Haushaltsansatz (€)		Verpfl.-Erm. (€)	Planung (€)		
		2018	2019	2020	2020	2021	2022	2023
<b>Investitionstätigkeit</b>								
<b>Einzahlungen</b>								
01	aus Zuwendungen für Investitions- maßnahmen	0,00	0	0	0	0	0	0
02	+ aus der Veräußerung von Sachanlagen	0,00	0	0	0	0	0	0
03	+ aus der Veräußerung von Finanzanlagen	0,00	0	0	0	0	0	0
04	+ aus Beiträgen und ähnlichen Entgelten	0,00	0	0	0	0	0	0
05	+ Sonstige Investitionseinzahlungen	0,00	0	0	0	0	0	0
<b>06</b>	<b>= Summe der investiven Einzahlungen</b>	<b>0,00</b>	<b>0</b>	<b>0</b>	<b>0</b>	<b>0</b>	<b>0</b>	<b>0</b>
<b>Auszahlungen</b>								
07	für den Erwerb von Grundstücken und Gebäuden	0,00	0	0	0	0	0	0
08	+ für Baumaßnahmen	0,00	0	0	0	0	0	0
09	+ für den Erwerb von beweglichem Anlagevermögen	6.152,50	26.500	<b>6.500</b>	<b>0</b>	6.500	6.500	6.500
10	+ für den Erwerb von Finanzanlagen	0,00	0	0	0	0	0	0
11	+ von aktivierbaren Zuwendungen	0,00	0	0	0	0	0	0
12	+ Sonstige Investitionsauszahlungen	0,00	0	0	0	0	0	0
<b>13</b>	<b>= Summe der investiven Auszahlungen</b>	<b>6.152,50</b>	<b>26.500</b>	<b>6.500</b>	<b>0</b>	<b>6.500</b>	<b>6.500</b>	<b>6.500</b>
<b>14</b>	<b>= Saldo Investitionstätigkeit (Einzahlungen ./ Auszahlungen)</b>	<b>6.152,50-</b>	<b>26.500-</b>	<b>6.500-</b>	<b>0</b>	<b>6.500-</b>	<b>6.500-</b>	<b>6.500-</b>

Investitionsmaßnahmen	Ergebnis (€)	Haushaltsansatz (€)		Verpflicht.- ermächt. (€)	Planung (€)				bereitge- stellt bis inkl. 2019	Gesamt- ein- u. -aus- zahlungen
	2018	2019	2020	2020	2021	2022	2023	spätere Jahre		

**Investitionsmaßnahmen unterhalb der festgelegten Wertgrenze**

Einzahlung	0,00	0	0		0	0	0	0		
Auszahlung	6.152,50	26.500	6.500	0	6.500	6.500	6.500	6.500		
<b>Saldo (Einzahlungen ./. Auszahlungen)</b>	6.152,50-	26.500-	6.500-		6.500-	6.500-	6.500-	6.500-		
<b>Gesamtsaldo</b>	6.152,50-	26.500-	6.500-	0	6.500-	6.500-	6.500-	6.500-		

**Erläuterungen zu Investitionsmaßnahmen**Investitionsmaßnahmen unterhalb der Wertgrenze

Maßnahmen in den Jahren	2020	2021	2022	2023
Errichtung von Abstellmöglichkeiten für Fahrräder im Stadtgebiet (Radabstellanlagen):				
Bezirk Mitte	-1.300	-1.300	-1.300	-1.300
Bezirk Nord	-1.300	-1.300	-1.300	-1.300
Bezirk West	-1.300	-1.300	-1.300	-1.300
Bezirk Ost	-1.300	-1.300	-1.300	-1.300
Bezirk Süd	-1.300	-1.300	-1.300	-1.300
<b>Summe Auszahlungen</b>	<b>-6.500</b>	<b>-6.500</b>	<b>-6.500</b>	<b>-6.500</b>

**Kurzbeschreibung und Zielsetzung**

Vorbereitung und Ausführung von Unterhaltung, Instandsetzungs- und Erneuerungsarbeiten an öffentlichen Verkehrsanlagen.

Die Verkehrssicherheit der öffentlichen Verkehrsflächen und -einrichtungen (einschließlich deren Sauberkeit), die Stand- und Verkehrssicherheit der Ingenieurbauwerke und Anlagen (Brücken, Tunnel, Stützmauern und Lärmschutzwände, Lichtsignalanlagen, Parkleitsysteme, Verkehrsrechner, Beleuchtung, Stadtbahnanlagen) im Stadtgebiet wird sichergestellt.

Herstellen und Verbessern der Zufriedenheit aller Verkehrsteilnehmerinnen und Verkehrsteilnehmer.

Die Produktgruppe umfasst folgende Produkte:

- 540201 - Neubau und Unterhaltung von Brücken, Tunneln...
- 540202 - Neubau und Unterhaltung von öffentlichen Verkehrsflächen
- 540203 - Verkehrseinrichtungen
- 540204 - BgA Verpachtung von Parkeinrichtungen
- 540205 - Stadtbahnverpachtung
- 540206 - Beiträge nach BauGB incl. KAG

**Mittelfristige Ziele für den Planungszeitraum 2020 bis 2023**

- Verkehrstechnische Verbesserung des Buerschen Zentrums (Verkehrsoptimierung Buer)
- Als Ziel bis zur EM 2024 wird der barrierefreie Zugang zur Veltins-Arena inklusive Nahverkehrsanlage festgeschrieben. Hierzu gehört auch eine Kostenermittlung für den barrierefreien Umbau der Nahverkehrsanlage. Erste Ergebnisse sollen im Jahr 2020 vorgestellt werden.

**Kurzfristige Ziele für das Planjahr 2020**

- Verbesserung der Verkehrsverhältnisse durch die auszuführenden Straßenbaumaßnahmen.
- Reduzierung der Verkehrsmengen auf der De-la-Chevallerie-Straße/Goldbergstraße und Stärkung des Buerschen Rings.
- Verbesserter Koordinierungsprozesses zwischen Verwaltung und Versorgungsträgern zu einem möglichst frühen Zeitpunkt im Rahmen des vernetzten Baustellenmanagements.

**Maßnahmen**

Im Rahmen der konsumtiven Veranschlagungen werden Maßnahmen zur Unterhaltung / Erhaltung von Verkehrsanlagen und Ingenieurbauwerken im Stadtgebiet durchgeführt. Darüber hinaus werden auch 2020 zusätzlich investive Maßnahmen im Rahmen des Aktionsprogramms Straßenbau (AP Straßenbau) durchgeführt.

Es ist beabsichtigt in 2020 folgende konsumtive Maßnahmen umzusetzen:

- Ringstraße, von Wildenbruchstraße bis Hauptstraße und von Hauptstraße bis Wildenbruchstraße, Fahrbahn, jeweils rechte Fahrspur in Teilbereichen



- Overwegstraße/ Kußweg von südlicher Grenzstraße bis Rolandstraße (Musiktheater), Geh- und Radweg
- Bußmannstraße von Teltropsweg bis Wallheckenweg, Fahrbahn
- Oststraße von nördlich Insterburger Straße bis nördlich Am Mühlenteich und Autobahnunterführung südl. Brauckstraße, Fahrbahn
- Saarbrücker Straße von Schonnebecker Straße bis Achternbergstraße, Gehwege
- Markgrafenstraße von Bochumer Straße bis Nr. 17, Gehwege
- Neubewertung Stadtbahnstationen in Sachen Brandschutz aufgrund geänderter Richtlinien sowie Umsetzung Maßnahmen
- Betonsanierung Brücke Nahverkehrsanlage
- Sanierung Brücke über Schwarzbach / Revierpark
- Geländeerneuerung Brücke Emil-Zimmermann-Allee

Radwegmaßnahmen:

- Schutzstreifen Hiberniastraße
- Anbindung RS1

Teilergebnisplan Ertrags- und Aufwandsarten		Ergebnis (€)			Haushaltsansatz (€)			Planung (€)		
		2018	2019	2020	2021	2022	2023			
01	Steuern und ähnliche Abgaben	0,00	0	0	0	0	0			
02	+ Zuwendungen und allgemeine Umlagen	9.298.494,07	14.028.936	13.687.307	13.940.451	13.844.296	13.654.970			
03	+ Sonstige Transfererträge	0,00	0	0	0	0	0			
04	+ Öffentlich-rechtliche Leistungsentgelte	5.193.947,89	5.466.738	5.465.928	5.465.845	5.465.852	5.465.845			
05	+ Privatrechtliche Leistungsentgelte	255.508,89	291.200	291.200	291.200	291.200	291.200			
06	+ Kostenerstattungen und Kostenumlagen	493.442,26	610.000	610.000	610.000	610.000	610.000			
07	+ Sonstige ordentliche Erträge	691.309,82	102.262	102.262	102.262	102.262	102.262			
08	+ Aktivierte Eigenleistungen	218.505,36	0	0	0	0	0			
09	+/- Bestandsveränderungen	0,00	0	0	0	0	0			
<b>10</b>	<b>= Ordentliche Erträge</b>	<b>16.151.208,29</b>	<b>20.499.136</b>	<b>20.156.697</b>	<b>20.409.758</b>	<b>20.313.610</b>	<b>20.124.277</b>			
11	- Personalaufwendungen	6.506.320,21	6.856.175	7.109.469	7.178.572	7.248.371	7.318.868			
12	- Versorgungsaufwendungen	0,00	0	0	0	0	0			
13	- Aufwendungen für Sach- und Dienstleistungen	22.041.464,73	23.536.452	22.711.352	23.071.352	23.086.352	22.656.352			
14	- Bilanzielle Abschreibungen	14.852.173,79	20.987.031	20.931.993	20.915.650	20.888.152	20.879.437			
15	- Transferaufwendungen	399.672,86	12.400	12.400	12.400	12.400	12.400			
16	- Sonstige ordentliche Aufwendungen	6.255.082,77	1.893.284	1.493.284	2.191.284	1.396.284	1.013.284			
<b>17</b>	<b>= Ordentliche Aufwendungen</b>	<b>50.054.714,36</b>	<b>53.285.342</b>	<b>52.258.498</b>	<b>53.369.258</b>	<b>52.631.559</b>	<b>51.880.341</b>			
<b>18</b>	<b>= Ordentliches Ergebnis (= Zeilen 10 und 17)</b>	<b>33.903.506,07-</b>	<b>32.786.207-</b>	<b>32.101.800-</b>	<b>32.959.500-</b>	<b>32.317.949-</b>	<b>31.756.064-</b>			
19	+ Finanzerträge	0,00	0	0	0	0	0			
20	- Zinsen und sonstige Finanzaufwendungen	10.107,25	10.000	10.000	10.000	10.000	10.000			
<b>21</b>	<b>= Finanzergebnis (= Zeilen 19 und 20)</b>	<b>10.107,25-</b>	<b>10.000-</b>	<b>10.000-</b>	<b>10.000-</b>	<b>10.000-</b>	<b>10.000-</b>			
<b>22</b>	<b>= Ergebnis der laufenden Verwaltungstätigkeit (= Zeilen 18 und 21)</b>	<b>33.913.613,32-</b>	<b>32.796.207-</b>	<b>32.111.800-</b>	<b>32.969.500-</b>	<b>32.327.949-</b>	<b>31.766.064-</b>			
23	+ Außerordentliche Erträge	0,00	0	0	0	0	0			
24	- Außerordentliche Aufwendungen	269.517,50	0	0	0	0	0			
<b>25</b>	<b>= Außerordentliches Ergebnis (=Zeilen 23 und 24)</b>	<b>269.517,50-</b>	<b>0</b>	<b>0</b>	<b>0</b>	<b>0</b>	<b>0</b>			
<b>26</b>	<b>= Ergebnis vor Berücksichtigung der internen Leistungsbeziehung (=Zeilen 22 und 25)</b>	<b>34.183.130,82-</b>	<b>32.796.207-</b>	<b>32.111.800-</b>	<b>32.969.500-</b>	<b>32.327.949-</b>	<b>31.766.064-</b>			
27	+ Erträge aus internen Leistungsbeziehungen	0,00	2.873	2.873	2.873	2.873	2.873			
28	- Aufwendungen aus internen Leistungsbeziehungen	210.932,00	210.932	210.932	210.932	210.932	210.932			
<b>29</b>	<b>= Teilergebnis (= Zeilen 26, 27, 28)</b>	<b>34.394.062,82-</b>	<b>33.004.266-</b>	<b>32.319.859-</b>	<b>33.177.559-</b>	<b>32.536.008-</b>	<b>31.974.123-</b>			

**Erläuterungen zum Teilergebnisplan**

Zeile		
<b>04</b>	Der Haushaltsansatz umfasst überwiegend:	
	- Verwaltungsgebühren	109.000 €
	- Gebühren für Straßenaufbruchgenehmigungen	100.000 €
	- Benutzungsgebühren	2.450.000 €
	- Erträge aus der Auflösung von Sonderposten für Beiträge	2.806.928 €
<b>13</b>	Der Haushaltsansatz umfasst überwiegend:	
	- Energiekosten Straßenbeleuchtung, Tunnel	2.321.500 €
	- Unterhaltung Straßen, Brücken, Straßenbeleuchtung, Lichtsignalanlagen, Parkleitsystem etc.	9.621.810 €
	- Städtischer Anteil an der Entwässerung der Straßen, Wege und Plätze	9.176.142 €
	- Erstattungen an Gelsendienste (für die Straßenreinigung freier Strecken)	390.000 €
	- Bau- und Werkstattmaterial	390.000 €
	- Bewirtschaftung Infrastruktur (z.B. Straßenablaufreinigung)	810.000 €
	In 2020 entstehen folgende wesentliche Abweichungen:	
	- Mehraufwendungen in Höhe von ca. 270.000 € durch höhere Aufwendungen zur Erhaltung der Infrastruktur (z.B. Brücken/Tunnel)	
	- Minderaufwendungen in Höhe von ca. 800.000 € durch geringere Aufwendungen zur Straßenunterhaltung aufgrund der in den Bezirken geplanten Einzelmaßnahmen	
	- Mehraufwendungen in Höhe von ca. 300.000 € durch höhere Aufwendungen zur Unterhaltung der Lichtsignalanlagen	
	- Minderaufwendungen in Höhe von ca. 120.000 € bei der Stadtbahnunterhaltung	
	- Minderaufwendungen in Höhe von ca. 40.000 € für interne Leistungsverrechnungen (Erstattungen an GELSENDIENSTE)	
	- Minderaufwendungen in Höhe von ca. 45.000 € durch geringeren Aufwand für Bau- und Werkstattmaterial	

**16** Der Haushaltsansatz umfasst überwiegend:

- |  |             |
|--|-------------|
| - Festwerte  | 1.183.000 € |
| - Inanspruchnahme Rechte Dritter (Geschäftsbesorgung Verkehrsgesellschaft) | 240.000 €   |

In 2020 entstehen Abweichungen im Wesentlichen bei folgenden Festwerten durch verringerte investive Anmeldungen:

- Minderaufwendungen für Straßenbäume (ca. 45.000 €)
- Minderaufwendungen für die Unterhaltung der Straßenbeleuchtung (ca. 200.000 €)
- Mehraufwendungen für neue Lichtsignalanlagen (ca. 70.000 €)
- Minderaufwendungen für Lichtsignalanlagen an der Bismarckstraße (ca. 200.000 €)

### **Haushaltsvermerke**

Mehrerträge bei dem Konto 442000 – Erstattungen vom Bund – erhöhen die Aufwandsermächtigung bei dem Konto 523204 – Unterhaltung der Bundes- und Landesstraßen -. Ebenso führen Mindererträge zu einer Reduzierung der Aufwandsermächtigung.

## Verkehrsanlagen und -einrichtungen PÜ

	Ergebnis	Ansatz			Planung		
	2018	2019	2020	2021	2022	2023	
<b>Ergebnis</b>							
Erträge	0	0	0	0	0	0	
- Aufwendungen	32	0	0	0	0	0	
<b>= Ordentliches Ergebnis</b>	<b>32-</b>	<b>0</b>	<b>0</b>	<b>0</b>	<b>0</b>	<b>0</b>	

## Produkt 540201 Neubau und Unterhaltung von Brücken, Tunneln, ...

## Kurzbeschreibung

Technische Bearbeitung für den Neubau, die Unterhaltung, die Instandhaltung sowie Sanierung von städtischen Ingenieurbauwerken und Stadtbahnanlagen. Bauwerksprüfungen und Erstellen von Bauwerksakten. Maßnahmen zur betriebssicheren Nutzung der Stadtbahnanlagen. Bearbeitung von Großraum- und Schwertransporten im Zusammenhang mit der Prüfung der Belastbarkeit städtischer Brücken. Abbruch von städtischen Ingenieurbauwerken. Instandsetzung und Sanierung von Sportanlagen. Betrieb und Unterhaltung besonderer Ingenieurbauten wie Stützwände, Lärmschutzwände, Durchlässe etc.. Beratung anderer Referate über sämtliche Belange der Planung und Bautechnik von städtischen Ingenieurbaumaßnahmen. Betreuung externer Ingenieure hinsichtlich verwaltungsgerechter Abwicklung und Einhaltung der gesetzlichen Vorschriften.

	Ergebnis	Ansatz			Planung		
	2018	2019	2020	2021	2022	2023	
<b>Ergebnis</b>							
Erträge	343.324	328.404	328.539	328.539	328.539	328.539	
- Aufwendungen	2.748.198	2.322.026	2.392.185	2.277.264	2.246.407	2.149.035	
<b>= Ordentliches Ergebnis</b>	<b>2.404.874-</b>	<b>1.993.622-</b>	<b>2.063.646-</b>	<b>1.948.724-</b>	<b>1.917.868-</b>	<b>1.820.496-</b>	

## Produkt 540202 Neubau und Unterhaltung von öffentlichen Verkehrsflächen

## Kurzbeschreibung

Vorbereitung und Ausführung von Neubau-, Unterhaltungs-, Instandsetzungs- und Sanierungsarbeiten an öffentlichen Verkehrsflächen. Koordinierung von Baumaßnahmen bezüglich öffentlicher Verkehrsflächen. Abstimmung und Überwachung von Aufbrüchen verbundener und fremder Versorgungsunternehmen. Kurzfristige Beseitigung kleinerer Straßenschäden zur Erhaltung der Verkehrssicherheit öffentlicher Verkehrsflächen auf der Basis von Behermeldungen und Hinweisen aus der Bevölkerung. Geringgradige Instandhaltungs- und Umbaumaßnahmen. Leistungen für Dritte, wie z.B. Bordsteinabsenkungen. Begehung der öffentlichen Verkehrsflächen. Anliegerbetreuung, Bergschadenregulierungen, Beteiligung an Sondernutzungsgenehmigungen. Auswertung von Kontrollgängen.

## Produkt 540202 Neubau und Unterhaltung von öffentlichen Verkehrsflächen

	Ergebnis	Ansatz			Planung		
	2018	2019	2020	2021	2022	2023	
<b>Ergebnis</b>							
Erträge	12.472.294	11.660.110	11.317.537	11.591.361	11.495.283	11.305.949	
- Aufwendungen	35.883.740	32.169.598	31.279.179	32.388.313	31.537.572	31.389.185	
<b>= Ordentliches Ergebnis</b>	<b>23.411.446-</b>	<b>20.509.487-</b>	<b>19.961.642-</b>	<b>20.796.952-</b>	<b>20.042.289-</b>	<b>20.083.235-</b>	

## Produkt 540203 Verkehrseinrichtungen

**Kurzbeschreibung**

Planung, Ausschreibung, Vergabe, Bauüberwachung und Abrechnung von Verkehrseinrichtungen. Vergabe und Abrechnung der öffentlichen Beleuchtung, Betrieb, Erneuerung, Unterhaltung, Reparatur und Kontrolle von Verkehrseinrichtungen.

	Ergebnis	Ansatz			Planung		
	2018	2019	2020	2021	2022	2023	
<b>Ergebnis</b>							
Erträge	2.592.291	3.157.270	3.157.270	3.136.520	3.136.520	3.136.520	
- Aufwendungen	9.689.435	10.557.236	10.480.920	10.533.103	10.550.087	10.567.557	
<b>= Ordentliches Ergebnis</b>	<b>7.097.144-</b>	<b>7.399.965-</b>	<b>7.323.650-</b>	<b>7.396.583-</b>	<b>7.413.566-</b>	<b>7.431.036-</b>	

## Produkt 540204 BgA Verpachtung von Parkeinrichtungen

**Kurzbeschreibung**

Abwicklung von Miet- und Pachtangelegenheiten; Abrechnung von Betriebs- und Unterhaltungskosten.

	Ergebnis	Ansatz			Planung		
	2018	2019	2020	2021	2022	2023	
<b>Ergebnis</b>							
Erträge	73.280	73.351	73.351	73.337	73.268	73.268	
- Aufwendungen	173.765	80.796	75.942	75.925	75.839	75.839	
<b>= Ordentliches Ergebnis</b>	<b>100.485-</b>	<b>7.445-</b>	<b>2.591-</b>	<b>2.588-</b>	<b>2.571-</b>	<b>2.571-</b>	

**Produkt 540205 Stadtbahnverpachtung****Kurzbeschreibung**

Abwicklung von Miet- und Pachtangelegenheiten sowie Umsatzsteuererstattungen; Unterhaltung von Stadtbahnanlagen.

	Ergebnis	Ansatz			Planung		
	2018	2019	2020	2021	2022	2023	
<b>Ergebnis</b>							
Erträge	459.548	5.266.000	5.266.000	5.266.000	5.266.000	5.266.000	
- Aufwendungen	1.121.936	7.709.353	7.596.983	7.657.490	7.780.578	7.253.695	
<b>= Ordentliches Ergebnis</b>	<b>662.387-</b>	<b>2.443.353-</b>	<b>2.330.983-</b>	<b>2.391.490-</b>	<b>2.514.578-</b>	<b>1.987.695-</b>	

**Produkt 540206 Beiträge nach BauGB incl. KAG****Kurzbeschreibung**

Beiträge nach BauGB und KAG, Kostenerstattungs- und Stellplatzablösebeträge.

	Ergebnis	Ansatz			Planung		
	2018	2019	2020	2021	2022	2023	
<b>Ergebnis</b>							
Erträge	210.471	14.000	14.000	14.000	14.000	14.000	
- Aufwendungen	437.609	446.334	433.289	437.163	441.077	445.030	
<b>= Ordentliches Ergebnis</b>	<b>227.138-</b>	<b>432.334-</b>	<b>419.289-</b>	<b>423.163-</b>	<b>427.077-</b>	<b>431.030-</b>	

**Summe 5402 - Verkehrsanlagen und -einrichtungen**

	Ergebnis	Ansatz			Planung		
	2018	2019	2020	2021	2022	2023	
<b>Ergebnis</b>							
Erträge	16.151.208	20.499.136	20.156.697	20.409.758	20.313.610	20.124.277	
- Aufwendungen	50.054.714	53.285.342	52.258.498	53.369.258	52.631.559	51.880.341	
<b>= Ordentliches Ergebnis</b>	<b>33.903.506-</b>	<b>32.786.207-</b>	<b>32.101.800-</b>	<b>32.959.500-</b>	<b>32.317.949-</b>	<b>31.756.064-</b>	

Teilfinanzplan Ein- und Auszahlungsarten		Ergebnis (€)			Haushaltsansatz (€)			Verpfl.-Erm. (€)	Planung (€)		
		2018	2019	2020	2020	2021	2022		2023		
<b>Investitionstätigkeit</b>											
<b>Einzahlungen</b>											
01	aus Zuwendungen für Investitions- maßnahmen	7.006.826,40	3.349.850	<b>1.459.250</b>	<b>0</b>	1.423.000		1.237.200		190.500	
02	+ aus der Veräußerung von Sachanlagen	1.228,57	0	<b>0</b>	<b>0</b>	0		0		0	
03	+ aus der Veräußerung von Finanzanlagen	0,00	0	<b>0</b>	<b>0</b>	0		0		0	
04	+ aus Beiträgen und ähnlichen Entgelten	913.994,74	745.000	<b>760.500</b>	<b>0</b>	3.085.000		1.886.000		1.525.000	
05	+ Sonstige Investitionseinzahlungen	0,00	0	<b>0</b>	<b>0</b>	0		0		0	
<b>06</b>	<b>= Summe der investiven Einzahlungen</b>	<b>7.922.049,71</b>	<b>4.094.850</b>	<b>2.219.750</b>	<b>0</b>	<b>4.508.000</b>		<b>3.123.200</b>		<b>1.715.500</b>	
<b>Auszahlungen</b>											
07	für den Erwerb von Grundstücken und Gebäuden	0,00	0	<b>0</b>	<b>0</b>	0		0		0	
08	+ für Baumaßnahmen	16.743.402,46	12.417.000	<b>11.688.000</b>	<b>17.030.000</b>	22.675.000		11.540.000		9.520.000	
09	+ für den Erwerb von beweglichem Anlagevermögen	2.103.548,98	1.838.500	<b>1.454.000</b>	<b>770.000</b>	2.033.000		1.238.000		855.000	
10	+ für den Erwerb von Finanzanlagen	0,00	0	<b>0</b>	<b>0</b>	0		0		0	
11	+ von aktivierbaren Zuwendungen	0,00	0	<b>0</b>	<b>0</b>	0		0		0	
12	+ Sonstige Investitionsauszahlungen	0,00	30.000	<b>670.000</b>	<b>0</b>	40.000		40.000		40.000	
<b>13</b>	<b>= Summe der investiven Auszahlungen</b>	<b>18.846.951,44</b>	<b>14.285.500</b>	<b>13.812.000</b>	<b>17.800.000</b>	<b>24.748.000</b>		<b>12.818.000</b>		<b>10.415.000</b>	
<b>14</b>	<b>= Saldo Investitionstätigkeit (Einzahlungen ./ Auszahlungen)</b>	<b>10.924.901,73-</b>	<b>10.190.650-</b>	<b>11.592.250-</b>	<b>17.800.000-</b>	<b>20.240.000-</b>		<b>9.694.800-</b>		<b>8.699.500-</b>	



Investitionsmaßnahmen	Ergebnis (€)	Haushaltsansatz (€)		Verpflicht.- ermächt. (€)	Planung (€)				bereitge- stellt bis inkl. 2019	Gesamt- ein- u. -aus- zahlungen
	2018	2019	2020		2020	2021	2022	2023		
<b>Investitionsmaßnahmen oberhalb der festgelegten Wertgrenze</b>										
<b>69005402015001 ZOB Gelsenkirchen Hauptbahnhof</b>										
Einzahlung aus Zuwendungen für Investitionsmaßnahmen	2.105.000,00	580.800	0		0	0	0	0		
Auszahlung für Baumaßnahmen	3.552.879,00	200.000	0	0	0	0	0	0		
Auszahlung für den Erwerb von beweglichem Anlagevermögen	9.813,83	0	0	0	0	0	0	0		
<b>Saldo Maßnahme (Einzahlungen ./ Auszahlungen)</b>	<b>1.457.692,83-</b>	<b>380.800</b>	<b>0</b>		<b>0</b>	<b>0</b>	<b>0</b>	<b>0</b>		
<b>69005402015004 Erneuerung Hafenumbrücke Uferstraße</b>										
Auszahlung für Baumaßnahmen	5.160.802,67	750.000	0	0	0	0	0	0		
<b>Saldo Maßnahme (Einzahlungen ./ Auszahlungen)</b>	<b>5.160.802,67-</b>	<b>750.000-</b>	<b>0</b>		<b>0</b>	<b>0</b>	<b>0</b>	<b>0</b>		
<b>69005402015005 Brücke Schlossteich Berge Ost</b>										
Auszahlung für Baumaßnahmen	51.218,76	0	0	0	0	0	0	0		
<b>Saldo Maßnahme (Einzahlungen ./ Auszahlungen)</b>	<b>51.218,76-</b>	<b>0</b>	<b>0</b>		<b>0</b>	<b>0</b>	<b>0</b>	<b>0</b>		
<b>69005402015006 Brücke Schlossteich Berge West</b>										
Auszahlung für Baumaßnahmen	86.215,35	0	0	0	0	0	0	0		
<b>Saldo Maßnahme (Einzahlungen ./ Auszahlungen)</b>	<b>86.215,35-</b>	<b>0</b>	<b>0</b>		<b>0</b>	<b>0</b>	<b>0</b>	<b>0</b>		
<b>69005402015008 ZOB GE-Hbf. Fahrtreppen</b>										
Auszahlung für Baumaßnahmen	844.114,36	0	0	0	0	0	0	0		
<b>Saldo Maßnahme (Einzahlungen ./ Auszahlungen)</b>	<b>844.114,36-</b>	<b>0</b>	<b>0</b>		<b>0</b>	<b>0</b>	<b>0</b>	<b>0</b>		

Investitionsmaßnahmen	Ergebnis (€)	Haushaltsansatz (€)		Verpflicht.- ermächt. (€)	Planung (€)				bereitge- stellt bis inkl. 2019	Gesamt- ein- u. -aus- zahlungen
	2018	2019	2020		2020	2021	2022	2023		
<b>69005402015011 Brücke Turfstraße über DB</b>										
Auszahlung für Baumaßnahmen	0,00	0	650.000	650.000	650.000	0	0	0		
<i>Kassenwirksamkeit der Verpflichtungsermächtigungen</i>					650.000	0	0	0		
<b>Saldo Maßnahme (Einzahlungen ./. Auszahlungen)</b>	0,00	0	650.000-		650.000-	0	0	0		
<b>69005402025001 Fahrzeuge</b>										
Auszahlung für den Erwerb von beweglichem Anlagevermögen	0,00	133.000	120.000	0	120.000	120.000	120.000	120.000		
<b>Saldo Maßnahme (Einzahlungen ./. Auszahlungen)</b>	0,00	133.000-	120.000-		120.000-	120.000-	120.000-	120.000-		
<b>69005402025003 NF-gerechter Ausbau v. Bushaltestellen</b>										
Einzahlung aus Zuwendungen für Investitionsmaßnahmen	33.900,00	100.000	80.000		80.000	80.000	80.000	80.000		
Auszahlung für Baumaßnahmen	266.644,85	300.000	300.000	300.000	300.000	300.000	300.000	300.000		
<i>Kassenwirksamkeit der Verpflichtungsermächtigungen</i>					300.000	0	0	0		
<b>Saldo Maßnahme (Einzahlungen ./. Auszahlungen)</b>	232.744,85-	200.000-	220.000-		220.000-	220.000-	220.000-	220.000-		
<b>69005402025004 Aktionsprogramm Straßenbau (AP Straßen)</b>										
Auszahlung für Baumaßnahmen	0,00	0	0	0	1.080.000	1.510.000	2.500.000	2.500.000		
<b>Saldo Maßnahme (Einzahlungen ./. Auszahlungen)</b>	0,00	0	0		1.080.000-	1.510.000-	2.500.000-	2.500.000-		

Investitionsmaßnahmen	Ergebnis (€)	Haushaltsansatz (€)		Verpflicht.- ermächt. (€)	Planung (€)				bereitge- stellt bis inkl. 2019	Gesamt- ein- u. -aus- zahlungen
	2018	2019	2020		2020	2021	2022	2023		
<b>69005402025005 Sturmschadenbeseitigung Straßenbäume</b>										
Einzahlung aus Zuwendungen für Investitionsmaßnahmen	24.526,27	0	0		0	0	0	0	24.526	24.526
Auszahlung für den Erwerb von beweglichem Anlagevermögen	368.284,31	200.000	200.000	0	0	0	0	0	617.976	817.976
<b>Saldo Maßnahme (Einzahlungen ./ Auszahlungen)</b>	343.758,04-	200.000-	200.000-		0	0	0	0	593.450-	793.450-
<b>69005402025006 Umsetzung Radwegekonzept</b>										
Einzahlung aus Zuwendungen für Investitionsmaßnahmen	440.083,00	0	0		0	0	0	0		
Auszahlung für Baumaßnahmen	216.576,02	600.000	1.000.000	0	1.200.000	1.200.000	1.200.000	1.200.000		
Auszahlung für den Erwerb von beweglichem Anlagevermögen	168.702,14	0	0	0	0	0	0	0		
<b>Saldo Maßnahme (Einzahlungen ./ Auszahlungen)</b>	54.804,84	600.000-	1.000.000-		1.200.000-	1.200.000-	1.200.000-	1.200.000-		
<b>69005402035003 Ersatzbeschaffung v. Fahrzeugen (Bauhof)</b>										
Auszahlung für den Erwerb von beweglichem Anlagevermögen	0,00	60.000	65.000	0	0	0	0	0		
<b>Saldo Maßnahme (Einzahlungen ./ Auszahlungen)</b>	0,00	60.000-	65.000-		0	0	0	0		
<b>69005402035004 Klimaschutz - Straßenbeleuchtung</b>										
Einzahlung aus Zuwendungen für Investitionsmaßnahmen	6.642,40	0	0		0	0	0	0		
Auszahlung für den Erwerb von beweglichem Anlagevermögen	50.858,03	0	0	0	0	0	0	0		
<b>Saldo Maßnahme (Einzahlungen ./ Auszahlungen)</b>	44.215,63-	0	0		0	0	0	0		

<b>Haushaltsplan 2020</b>	<b>Verkehrsanlagen und -einrichtungen Produktgruppe 5402</b>	<b>Vorstandsbereich 6</b>
---------------------------	--	---------------------------

Investitionsmaßnahmen	Ergebnis (€)	Haushaltsansatz (€)		Verpflicht.- ermächt. (€)	Planung (€)				bereitge- stellt bis inkl. 2019	Gesamt- ein- u. -aus- zahlungen
	2018	2019	2020		2020	2021	2022	2023		
<b>69005402035005 Digitalisierung kommunaler Parksysteme</b>										
Einzahlung aus Zuwendungen für Investitionsmaßnahmen	0,00	580.000	<b>406.000</b>		0	0	0	0	406.000	812.000
Auszahlung für Baumaßnahmen	0,00	1.160.000	<b>580.000</b>	<b>0</b>	0	0	0	0	580.000	1.160.000
<b>Saldo Maßnahme (Einzahlungen ./. Auszahlungen)</b>	0,00	580.000-	<b>174.000-</b>		0	0	0	0	174.000-	348.000-

<b>69005402035006 Digitalisierung komm. Verkehrssteuerung</b>										
Einzahlung aus Zuwendungen für Investitionsmaßnahmen	0,00	910.000	<b>637.000</b>		0	0	0	0	637.000	1.274.000
Auszahlung für Baumaßnahmen	0,00	1.820.000	<b>910.000</b>	<b>0</b>	0	0	0	0	910.000	1.820.000
<b>Saldo Maßnahme (Einzahlungen ./. Auszahlungen)</b>	0,00	910.000-	<b>273.000-</b>		0	0	0	0	273.000-	546.000-

<b>69005402045001 Parkhaus Robert-Koch-Straße</b>										
Auszahlung für Baumaßnahmen	0,00	500.000	<b>0</b>	<b>0</b>	0	0	0	0		
<b>Saldo Maßnahme (Einzahlungen ./. Auszahlungen)</b>	0,00	500.000-	<b>0</b>		0	0	0	0		

<b>69005402055001 Aufwertung Stadtbahnstation Hauptbahnhof</b>										
Auszahlung für Baumaßnahmen	0,00	0	<b>320.000</b>	<b>0</b>	0	0	0	0		
<b>Saldo Maßnahme (Einzahlungen ./. Auszahlungen)</b>	0,00	0	<b>320.000-</b>		0	0	0	0		

<b>69005402055002 Aufzug Station Bergweg Consolidation</b>										
Auszahlung für Baumaßnahmen	0,00	0	<b>150.000</b>	<b>0</b>	900.000	0	0	0	0	1.050.000
<b>Saldo Maßnahme (Einzahlungen ./. Auszahlungen)</b>	0,00	0	<b>150.000-</b>		900.000-	0	0	0	0	1.050.000-

Investitionsmaßnahmen	Ergebnis (€)	Haushaltsansatz (€)		Verpflicht.- ermächt. (€)	Planung (€)				bereitge- stellt bis inkl. 2019	Gesamt- ein- u. -aus- zahlungen
	2018	2019	2020		2020	2021	2022	2023		
<b>69005402065001 Erschließungsbeiträge nach Baugesetzbuch</b>										
Einzahlung aus Beiträgen und ähnlichen Entgelten	43.954,94	82.000	<b>82.000</b>		82.000	82.000	82.000	82.000		
Auszahlung Sonstige Investitionsauszahlungen	0,00	10.000	<b>10.000</b>	<b>0</b>	10.000	10.000	10.000	10.000		
<b>Saldo Maßnahme (Einzahlungen /. Auszahlungen)</b>	43.954,94	72.000	<b>72.000</b>		72.000	72.000	72.000	72.000		
<b>69005402065002 Beiträge nach § 8 KAG</b>										
Einzahlung aus der Veräußerung von Sachanlagen	1.228,57	0	<b>0</b>		0	0	0	0		
Einzahlung aus Beiträgen und ähnlichen Entgelten	717.765,29	618.000	<b>618.000</b>		618.000	618.000	618.000	618.000		
Auszahlung Sonstige Investitionsauszahlungen	0,00	0	<b>10.000</b>	<b>0</b>	10.000	10.000	10.000	10.000		
<b>Saldo Maßnahme (Einzahlungen /. Auszahlungen)</b>	718.993,86	618.000	<b>608.000</b>		608.000	608.000	608.000	608.000		
<b>69005402065003 Stellplatzablösung</b>										
Einzahlung aus Beiträgen und ähnlichen Entgelten	83.270,00	45.000	<b>45.000</b>		45.000	45.000	45.000	45.000		
Auszahlung Sonstige Investitionsauszahlungen	0,00	20.000	<b>20.000</b>	<b>0</b>	20.000	20.000	20.000	20.000		
<b>Saldo Maßnahme (Einzahlungen /. Auszahlungen)</b>	83.270,00	25.000	<b>25.000</b>		25.000	25.000	25.000	25.000		
<b>69015402025004 Umbau Grimbergstraße</b>										
Auszahlung für Baumaßnahmen	0,00	0	<b>250.000</b>	<b>0</b>	0	0	0	0		
<b>Saldo Maßnahme (Einzahlungen /. Auszahlungen)</b>	0,00	0	<b>250.000-</b>		0	0	0	0		

Investitionsmaßnahmen	Ergebnis (€)	Haushaltsansatz (€)		Verpflicht.- ermächt. (€)	Planung (€)				bereitge- stellt bis inkl. 2019	Gesamt- ein- u. -aus- zahlungen
	2018	2019	2020		2020	2021	2022	2023		
<b>69015402025006 Umfahrung Bismarck / Bulmke-Hüllen</b>										
Einzahlung aus Zuwendungen für Investitionsmaßnahmen	0,00	0	0		358.800	239.200	0	0	353.424	951.424
Auszahlung für Baumaßnahmen	0,00	100.000	100.000	500.000	500.000	0	420.000	0	0	1.020.000
Auszahlung für den Erwerb von beweglichem Anlagevermögen	0,00	0	0	0	184.000	0	0	0	0	184.000
<i>Kassenwirksamkeit der Verpflichtungsermächtigungen</i>					500.000	0	0	0		
<b>Saldo Maßnahme (Einzahlungen ./. Auszahlungen)</b>	0,00	100.000-	100.000-		325.200-	239.200	420.000-	0	353.424	252.576-
<b>69015402025020 Gemeindestraßen Bezirk Mitte</b>										
Auszahlung für Baumaßnahmen	0,00	0	0	0	0	0	500.000	500.000		
<b>Saldo Maßnahme (Einzahlungen ./. Auszahlungen)</b>	0,00	0	0		0	0	500.000-	500.000-		
<b>69015402025024 Kreisverkehr Ostpreußenstr./Bergmannstr.</b>										
Einzahlung aus Zuwendungen für Investitionsmaßnahmen	112.600,00	0	0		0	0	0	0		
<b>Saldo Maßnahme (Einzahlungen ./. Auszahlungen)</b>	112.600,00	0	0		0	0	0	0		

Investitionsmaßnahmen	Ergebnis (€)	Haushaltsansatz (€)		Verpflicht.- ermächt. (€)	Planung (€)				bereitge- stellt bis inkl. 2019	Gesamt- ein- u. -aus- zahlungen
	2018	2019	2020		2020	2021	2022	2023		
<b>69015402025027 Umgestaltung Bismarckstraße 3. BA</b>										
Einzahlung aus Zuwendungen für Investitionsmaßnahmen	207.900,00	0	0		0	0	0	0	1.452.800	1.452.800
Einzahlung aus Beiträgen und ähnlichen Entgelten	0,00	0	15.500		0	0	0	0	0	15.500
Auszahlung für Baumaßnahmen	71.047,10	0	0	0	0	0	0	0	1.803.561	1.803.561
Auszahlung für den Erwerb von beweglichem Anlagevermögen	0,00	0	0	0	0	0	0	0	404.700	404.700
<b>Saldo Maßnahme (Einzahlungen ./. Auszahlungen)</b>	136.852,90	0	15.500		0	0	0	0	755.461-	739.961-
<b>69015402025028 Umgestaltung Bismarckstraße 4. BA</b>										
Einzahlung aus Zuwendungen für Investitionsmaßnahmen	0,00	0	0		873.700	807.500	0	0	0	1.681.200
Einzahlung aus Beiträgen und ähnlichen Entgelten	0,00	0	0		0	0	680.000	0	0	680.000
Auszahlung für Baumaßnahmen	0,00	100.000	200.000	2.060.000	2.060.000	0	0	0	0	2.260.000
Auszahlung für den Erwerb von beweglichem Anlagevermögen	0,00	0	0	64.000	215.000	263.000	0	0	0	478.000
<i>Kassenwirksamkeit der Verpflichtungsermächtigungen</i>					2.124.000	0	0	0		
<b>Saldo Maßnahme (Einzahlungen ./. Auszahlungen)</b>	0,00	100.000-	200.000-		1.401.300-	544.500	680.000	0	0	376.800-

Investitionsmaßnahmen	Ergebnis (€)	Haushaltsansatz (€)		Verpflicht.- ermächt. (€)	Planung (€)				bereitge- stellt bis inkl. 2019	Gesamt- ein- u. -aus- zahlungen
	2018	2019	2020		2020	2021	2022	2023		
<b>69015402025029 Umgestaltung Bismarckstraße 5. BA</b>										
Einzahlung aus Zuwendungen für Investitionsmaßnahmen	0,00	572.600	0		0	0	0	0	572.600	572.600
Einzahlung aus Beiträgen und ähnlichen Entgelten	0,00	0	0		0	51.000	0	0	0	51.000
Auszahlung für Baumaßnahmen	0,00	544.000	0	0	0	0	0	0	544.000	544.000
Auszahlung für den Erwerb von beweglichem Anlagevermögen	0,00	277.500	0	0	0	0	0	0	277.500	277.500
<b>Saldo Maßnahme (Einzahlungen ./ Auszahlungen)</b>	0,00	248.900-	0		0	51.000	0	0	248.900-	197.900-
<b>69015402025031 Zeppelinallee</b>										
Auszahlung für Baumaßnahmen	0,00	0	80.000	0	880.000	0	0	0	0	960.000
Auszahlung für den Erwerb von beweglichem Anlagevermögen	0,00	0	0	0	84.000	0	0	0	0	84.000
<b>Saldo Maßnahme (Einzahlungen ./ Auszahlungen)</b>	0,00	0	80.000-		964.000-	0	0	0	0	1.044.000-
<b>69015402025036 Ausbau Uechtingstraße - Kanalbrücken</b>										
Auszahlung für Baumaßnahmen	0,00	100.000	100.000	6.660.000	4.410.000	2.250.000	0	0	548.896	7.308.896
Auszahlung für den Erwerb von beweglichem Anlagevermögen	0,00	0	0	40.000	40.000	0	0	0	0	40.000
<i>Kassenwirksamkeit der Verpflichtungsermächtigungen</i>					4.450.000	2.250.000	0	0		
<b>Saldo Maßnahme (Einzahlungen ./ Auszahlungen)</b>	0,00	100.000-	100.000-		4.450.000-	2.250.000-	0	0	548.896-	7.348.896-
<b>69015402025038 Sanierung Gehwege Florastraße</b>										
Auszahlung für Baumaßnahmen	28.638,94	0	0	0	0	0	0	0		
<b>Saldo Maßnahme (Einzahlungen ./ Auszahlungen)</b>	28.638,94-	0	0		0	0	0	0		



Investitionsmaßnahmen	Ergebnis (€)	Haushaltsansatz (€)		Verpflicht.- ermächt. (€)	Planung (€)				bereitge- stellt bis inkl. 2019	Gesamt- ein- u. -aus- zahlungen
	2018	2019	2020		2020	2021	2022	2023		
<b>69015402025044 AP Straßen: Theodorstraße</b>										
Auszahlung für Baumaßnahmen	54.232,12	0	0	0	0	0	0	0		
<b>Saldo Maßnahme (Einzahlungen ./. Auszahlungen)</b>	54.232,12-	0	0		0	0	0	0		
<b>69015402025046 KInvFG, AP Straßen: Wilhelminenstraße</b>										
Auszahlung für Baumaßnahmen	740.959,76	0	0	0	0	0	0	0		
<b>Saldo Maßnahme (Einzahlungen ./. Auszahlungen)</b>	740.959,76-	0	0		0	0	0	0		
<b>69015402025050 AP Straßen: Hüller Straße</b>										
Auszahlung für Baumaßnahmen	345.861,64	0	0	0	0	0	0	0		
<b>Saldo Maßnahme (Einzahlungen ./. Auszahlungen)</b>	345.861,64-	0	0		0	0	0	0		
<b>69015402025054 Querungshilfe Hohenzollenstr./Bulmker P.</b>										
Auszahlung für Baumaßnahmen	18.950,04	0	0	0	0	0	0	0		
<b>Saldo Maßnahme (Einzahlungen ./. Auszahlungen)</b>	18.950,04-	0	0		0	0	0	0		
<b>69015402025055 Rheinische Straße</b>										
Auszahlung für Baumaßnahmen	0,00	100.000	300.000	1.000.000	1.000.000	0	0	0	100.000	1.400.000
Auszahlung für den Erwerb von beweglichem Anlagevermögen	0,00	0	0	65.000	65.000	0	0	0	0	65.000
<i>Kassenwirksamkeit der Verpflichtungsermächtigungen</i>					1.065.000	0	0	0		
<b>Saldo Maßnahme (Einzahlungen ./. Auszahlungen)</b>	0,00	100.000-	300.000-		1.065.000-	0	0	0	100.000-	1.465.000-

Investitionsmaßnahmen	Ergebnis (€)	Haushaltsansatz (€)		Verpflicht.- ermächt. (€)	Planung (€)				bereitge- stellt bis inkl. 2019	Gesamt- ein- u. -aus- zahlungen
	2018	2019	2020		2020	2021	2022	2023		
<b>69015402025057 KInvFG: Gleisbegrünung KSS</b>										
Einzahlung aus Zuwendungen für Investitionsmaßnahmen	32.072,28	0	0		0	0	0	0		
<b>Saldo Maßnahme (Einzahlungen ./. Auszahlungen)</b>	32.072,28	0	0		0	0	0	0		
<b>69015402025058 AP Straßen: Overwegstraße/Grothusstraße</b>										
Auszahlung für Baumaßnahmen	0,00	500.000	0	0	0	0	0	0		
<b>Saldo Maßnahme (Einzahlungen ./. Auszahlungen)</b>	0,00	500.000-	0		0	0	0	0		
<b>69015402025059 AP Straßen:K.-Schum.-Str. (Uferstr.-A42)</b>										
Auszahlung für Baumaßnahmen	0,00	750.000	750.000	750.000	750.000	0	0	0	0	1.500.000
<i>Kassenwirksamkeit der Verpflichtungsermächtigungen</i>					750.000	0	0	0		
<b>Saldo Maßnahme (Einzahlungen ./. Auszahlungen)</b>	0,00	750.000-	750.000-		750.000-	0	0	0	0	1.500.000-
<b>69015402025060 Grimmstr. Gehweg Fersenbruch-Grothusstr.</b>										
Auszahlung für Baumaßnahmen	40.197,76	0	0	0	0	0	0	0		
<b>Saldo Maßnahme (Einzahlungen ./. Auszahlungen)</b>	40.197,76-	0	0		0	0	0	0		
<b>69015402025061 Wanner Str. Hohenstauffenallee-Hochofen</b>										
Auszahlung für Baumaßnahmen	816,34	0	0	0	0	0	0	0		
<b>Saldo Maßnahme (Einzahlungen ./. Auszahlungen)</b>	816,34-	0	0		0	0	0	0		

Investitionsmaßnahmen	Ergebnis (€)	Haushaltsansatz (€)		Verpflicht.- ermächt. (€)	Planung (€)				bereitge- stellt bis inkl. 2019	Gesamt- ein- u. -aus- zahlungen
	2018	2019	2020		2020	2021	2022	2023		
<b>69015402025062 Plauener/Liegnitzer Str.</b>										
Auszahlung für Baumaßnahmen	0,00	0	0	600.000	600.000	0	0	0		
Auszahlung für den Erwerb von beweglichem Anlagevermögen	0,00	0	0	50.000	50.000	0	0	0		
<i>Kassenwirksamkeit der Verpflichtungsermächtigungen</i>					650.000	0	0	0		
<b>Saldo Maßnahme (Einzahlungen ./. Auszahlungen)</b>	0,00	0	0		650.000-	0	0	0		
<b>69015402025063 Augustastraße (Höhe Berufsschule)</b>										
Auszahlung für Baumaßnahmen	633,08	0	0	0	0	0	0	0		
<b>Saldo Maßnahme (Einzahlungen ./. Auszahlungen)</b>	633,08-	0	0		0	0	0	0		
<b>69015402025064 AP Straßen: Hüller Str. Flora-Schlagenh.</b>										
Auszahlung für Baumaßnahmen	0,00	100.000	850.000	0	0	0	0	0	100.000	950.000
Auszahlung für den Erwerb von beweglichem Anlagevermögen	0,00	0	30.000	0	0	0	0	0	0	30.000
<b>Saldo Maßnahme (Einzahlungen ./. Auszahlungen)</b>	0,00	100.000-	880.000-		0	0	0	0	100.000-	980.000-
<b>69015402025065 Lockhofstr. (Anbindung Gewerbegebiet)</b>										
Einzahlung aus Beiträgen und ähnlichen Entgelten	0,00	0	0		260.000	0	0	0	0	260.000
Auszahlung für Baumaßnahmen	416,50	0	0	0	0	0	0	0	275.000	275.000
Auszahlung für den Erwerb von beweglichem Anlagevermögen	0,00	0	0	0	0	0	0	0	15.000	15.000
<b>Saldo Maßnahme (Einzahlungen ./. Auszahlungen)</b>	416,50-	0	0		260.000	0	0	0	290.000-	30.000-

Investitionsmaßnahmen	Ergebnis (€)	Haushaltsansatz (€)		Verpflicht.- ermächt. (€)	Planung (€)				bereitge- stellt bis inkl. 2019	Gesamt- ein- u. -aus- zahlungen
	2018	2019	2020		2020	2021	2022	2023		
<b>69015402025066 Udostraße (mit GELSENKANAL)</b>										
Auszahlung für Baumaßnahmen	408,17	0	0	0	0	0	0	0		
<b>Saldo Maßnahme (Einzahlungen ./. Auszahlungen)</b>	408,17-	0	0		0	0	0	0		
<b>69015402025067 Hans-Böckler-Allee, Rad- und Gehwege</b>										
Auszahlung für Baumaßnahmen	0,00	100.000	280.000	0	0	0	0	0	100.000	380.000
<b>Saldo Maßnahme (Einzahlungen ./. Auszahlungen)</b>	0,00	100.000-	280.000-		0	0	0	0	100.000-	380.000-
<b>69015402025068 Konradstr. von Wanner Str. bis Florastr.</b>										
Auszahlung für Baumaßnahmen	0,00	0	0	0	70.000	0	600.000	0	0	670.000
<b>Saldo Maßnahme (Einzahlungen ./. Auszahlungen)</b>	0,00	0	0		70.000-	0	600.000-	0	0	670.000-
<b>69015402025069 Sparkassenstr. AlterMarkt bis Gildenstr.</b>										
Auszahlung für Baumaßnahmen	0,00	280.000	0	0	0	0	0	0		
Auszahlung für den Erwerb von beweglichem Anlagevermögen	0,00	2.500	0	0	0	0	0	0		
<b>Saldo Maßnahme (Einzahlungen ./. Auszahlungen)</b>	0,00	282.500-	0		0	0	0	0		
<b>69015402025070 Umgestaltung Siegfriedstraße</b>										
Auszahlung für Baumaßnahmen	0,00	0	0	0	250.000	0	0	0		
Auszahlung für den Erwerb von beweglichem Anlagevermögen	0,00	0	0	0	10.000	0	0	0		
<b>Saldo Maßnahme (Einzahlungen ./. Auszahlungen)</b>	0,00	0	0		260.000-	0	0	0		

Investitionsmaßnahmen	Ergebnis (€)	Haushaltsansatz (€)		Verpflicht.- ermächt. (€)	Planung (€)				bereitge- stellt bis inkl. 2019	Gesamt- ein- u. -aus- zahlungen
	2018	2019	2020		2020	2021	2022	2023		
<b>69015402025071 Vandalenstr. Konradstr. - Skagerrakstr.</b>										
Auszahlung für Baumaßnahmen	0,00	0	150.000	0	370.000	380.000	0	0	0	900.000
Auszahlung für den Erwerb von beweglichem Anlagevermögen	0,00	0	0	0	0	10.000	0	0	0	10.000
<b>Saldo Maßnahme (Einzahlungen ./. Auszahlungen)</b>	0,00	0	150.000-		370.000-	390.000-	0	0	0	910.000-
<b>69015402025072 AP Straßen: Wilhelminenstraße</b>										
Auszahlung für Baumaßnahmen	0,00	0	0	0	305.000	900.000	0	0	0	1.205.000
Auszahlung für den Erwerb von beweglichem Anlagevermögen	0,00	0	0	0	0	90.000	0	0	0	90.000
<b>Saldo Maßnahme (Einzahlungen ./. Auszahlungen)</b>	0,00	0	0		305.000-	990.000-	0	0	0	1.295.000-
<b>69015402025073 Bahnhofsvorplatz zw. DB Treppenaufg. Bus</b>										
Auszahlung für Baumaßnahmen	0,00	0	0	0	500.000	0	0	0	0	500.000
<b>Saldo Maßnahme (Einzahlungen ./. Auszahlungen)</b>	0,00	0	0		500.000-	0	0	0	0	500.000-
<b>69015402025074 Parkhaus Sellhorststr.Umfeldverbesserung</b>										
Auszahlung Sonstige Investitionsauszahlungen	0,00	0	300.000	0	0	0	0	0	0	300.000
<b>Saldo Maßnahme (Einzahlungen ./. Auszahlungen)</b>	0,00	0	300.000-		0	0	0	0	0	300.000-
<b>69015402025075 Overwegstr. von Grenzstr. bis Rolandstr.</b>										
Auszahlung für Baumaßnahmen	0,00	0	70.000	0	0	0	0	0		
<b>Saldo Maßnahme (Einzahlungen ./. Auszahlungen)</b>	0,00	0	70.000-		0	0	0	0		

Investitionsmaßnahmen	Ergebnis (€)	Haushaltsansatz (€)		Verpflicht.- ermächt. (€)	Planung (€)				bereitge- stellt bis inkl. 2019	Gesamt- ein- u. -aus- zahlungen
	2018	2019	2020		2020	2021	2022	2023		
<b>69025402025001 Umgestaltung ZOB GE-Buer mit Springestr.</b>										
Einzahlung aus Zuwendungen für Investitionsmaßnahmen	1.747.000,00	0	0		0	0	0	0	4.127.200	4.127.200
Einzahlung aus Beiträgen und ähnlichen Entgelten	0,00	0	0		0	190.000	0	0	0	190.000
Auszahlung für Baumaßnahmen	1.902.067,51	1.200.000	0	0	0	0	0	0	8.303.331	8.303.331
Auszahlung für den Erwerb von beweglichem Anlagevermögen	273.148,73	0	0	0	0	0	0	0	1.175.914	1.175.914
<b>Saldo Maßnahme (Einzahlungen /. Auszahlungen)</b>	<b>428.216,24-</b>	<b>1.200.000-</b>	<b>0</b>		<b>0</b>	<b>190.000</b>	<b>0</b>	<b>0</b>	<b>5.352.046-</b>	<b>5.162.046-</b>
<b>69025402025004 Sanierung Horster Straße, 2. BA, BZ2</b>										
Einzahlung aus Beiträgen und ähnlichen Entgelten	64.827,69	0	0		0	0	0	0		
<b>Saldo Maßnahme (Einzahlungen /. Auszahlungen)</b>	<b>64.827,69</b>	<b>0</b>	<b>0</b>		<b>0</b>	<b>0</b>	<b>0</b>	<b>0</b>		
<b>69025402025025 Am Buerschen Waldbogen</b>										
Auszahlung für Baumaßnahmen	0,00	0	120.000	0	0	0	0	0		
Auszahlung für den Erwerb von beweglichem Anlagevermögen	0,00	0	10.000	0	0	0	0	0		
<b>Saldo Maßnahme (Einzahlungen /. Auszahlungen)</b>	<b>0,00</b>	<b>0</b>	<b>130.000-</b>		<b>0</b>	<b>0</b>	<b>0</b>	<b>0</b>		
<b>69025402025027 Linksabbiegetunnel Vinckestraße</b>										
Einzahlung aus Zuwendungen für Investitionsmaßnahmen	990.000,00	315.200	0		0	0	0	0		
Auszahlung für Baumaßnahmen	1.271.841,55	620.000	0	0	0	0	0	0		
<b>Saldo Maßnahme (Einzahlungen /. Auszahlungen)</b>	<b>281.841,55-</b>	<b>304.800-</b>	<b>0</b>		<b>0</b>	<b>0</b>	<b>0</b>	<b>0</b>		

Investitionsmaßnahmen	Ergebnis (€)	Haushaltsansatz (€)		Verpflicht.- ermächt. (€)	Planung (€)				bereitge- stellt bis inkl. 2019	Gesamt- ein- u. -aus- zahlungen
	2018	2019	2020		2020	2021	2022	2023		
<b>69025402025030 Sanierung Horster Straße, 5. BA, BZ2</b>										
Einzahlung aus Beiträgen und ähnlichen Entgelten	0,00	0	0		0	900.000	0	0	0	900.000
Auszahlung für Baumaßnahmen	247.727,58	0	0	0	0	0	0	0	1.640.000	1.640.000
Auszahlung für den Erwerb von beweglichem Anlagevermögen	0,00	0	0	0	0	0	0	0	324.500	324.500
<b>Saldo Maßnahme (Einzahlungen ./ Auszahlungen)</b>	<b>247.727,58-</b>	<b>0</b>	<b>0</b>		<b>0</b>	<b>900.000</b>	<b>0</b>	<b>0</b>	<b>1.964.500-</b>	<b>1.064.500-</b>
<b>69025402025031 Sanierung Horster Straße, 4. BA, BZ2</b>										
Einzahlung aus Beiträgen und ähnlichen Entgelten	0,00	0	0		1.080.000	0	0	0	0	1.080.000
Auszahlung für Baumaßnahmen	135.245,16	0	0	0	0	0	0	0	2.255.162	2.255.162
Auszahlung für den Erwerb von beweglichem Anlagevermögen	7.847,14	0	0	0	0	0	0	0	595.847	595.847
<b>Saldo Maßnahme (Einzahlungen ./ Auszahlungen)</b>	<b>143.092,30-</b>	<b>0</b>	<b>0</b>		<b>1.080.000</b>	<b>0</b>	<b>0</b>	<b>0</b>	<b>2.851.009-</b>	<b>1.771.009-</b>
<b>69025402025034 AP Straßen: Lindenstraße</b>										
Auszahlung für Baumaßnahmen	62.456,01	0	0	0	0	0	0	0		
<b>Saldo Maßnahme (Einzahlungen ./ Auszahlungen)</b>	<b>62.456,01-</b>	<b>0</b>	<b>0</b>		<b>0</b>	<b>0</b>	<b>0</b>	<b>0</b>		
<b>69025402025036 Verkehrsoptimierung Buer</b>										
Auszahlung für Baumaßnahmen	0,00	250.000	0	0	0	0	0	0		
<b>Saldo Maßnahme (Einzahlungen ./ Auszahlungen)</b>	<b>0,00</b>	<b>250.000-</b>	<b>0</b>		<b>0</b>	<b>0</b>	<b>0</b>	<b>0</b>		

Investitionsmaßnahmen	Ergebnis (€)	Haushaltsansatz (€)		Verpflicht.- ermächt. (€)	Planung (€)				bereitge- stellt bis inkl. 2019	Gesamt- ein- u. -aus- zahlungen
	2018	2019	2020		2020	2021	2022	2023		
<b>69025402025037 KinvFG, AP Straßen: De-la-Chevall.-Str.</b>										
Einzahlung aus Zuwendungen für Investitionsmaßnahmen	711.000,00	0	0		0	0	0	0		
Auszahlung für Baumaßnahmen	782.664,63	0	0	0	0	0	0	0		
Auszahlung für den Erwerb von beweglichem Anlagevermögen	3.914,27	0	0	0	0	0	0	0		
<b>Saldo Maßnahme (Einzahlungen ./ Auszahlungen)</b>	<b>75.578,90-</b>	<b>0</b>	<b>0</b>		<b>0</b>	<b>0</b>	<b>0</b>	<b>0</b>		
<b>69025402025038 Straßensanierung Marthaweg</b>										
Einzahlung aus Zuwendungen für Investitionsmaßnahmen	5.355,00	0	0		0	0	0	0		
<b>Saldo Maßnahme (Einzahlungen ./ Auszahlungen)</b>	<b>5.355,00</b>	<b>0</b>	<b>0</b>		<b>0</b>	<b>0</b>	<b>0</b>	<b>0</b>		
<b>69025402025039 Adenauerallee: Umbau EZA bis SchernerWeg</b>										
Auszahlung für Baumaßnahmen	0,00	0	0	0	100.000	1.010.000	0	0	0	1.110.000
Auszahlung für den Erwerb von beweglichem Anlagevermögen	0,00	0	0	0	0	10.000	0	0	0	10.000
<b>Saldo Maßnahme (Einzahlungen ./ Auszahlungen)</b>	<b>0,00</b>	<b>0</b>	<b>0</b>		<b>100.000-</b>	<b>1.020.000-</b>	<b>0</b>	<b>0</b>	<b>0</b>	<b>1.120.000-</b>
<b>69025402025040 Feldhauser Str. Haltest. Nienkampstr.</b>										
Auszahlung für Baumaßnahmen	0,00	150.000	290.000	0	0	0	0	0	150.000	440.000
Auszahlung für den Erwerb von beweglichem Anlagevermögen	0,00	0	85.000	0	0	0	0	0	0	85.000
<b>Saldo Maßnahme (Einzahlungen ./ Auszahlungen)</b>	<b>0,00</b>	<b>150.000-</b>	<b>375.000-</b>		<b>0</b>	<b>0</b>	<b>0</b>	<b>0</b>	<b>150.000-</b>	<b>525.000-</b>



Investitionsmaßnahmen	Ergebnis (€)	Haushaltsansatz (€)		Verpflicht.- ermächt. (€)	Planung (€)				bereitge- stellt bis inkl. 2019	Gesamt- ein- u. -aus- zahlungen
	2018	2019	2020		2020	2021	2022	2023		
<b>69025402025041 Bushaltest. Mehringstr., Querungshilfe</b>										
Auszahlung für Baumaßnahmen	0,00	150.000	0	0	0	0	0	0		
<b>Saldo Maßnahme (Einzahlungen ./. Auszahlungen)</b>	0,00	150.000-	0		0	0	0	0		
<b>69025402025042 Umgestaltung/Sanierung Polsumer Str. BZ2</b>										
Einzahlung aus Zuwendungen für Investitionsmaßnahmen	0,00	160.000	160.000		0	0	0	0	0	160.000
Auszahlung für Baumaßnahmen	0,00	400.000	400.000	0	400.000	2.500.000	2.500.000	2.500.000	0	8.300.000
<b>Saldo Maßnahme (Einzahlungen ./. Auszahlungen)</b>	0,00	240.000-	240.000-		400.000-	2.500.000-	2.500.000-	2.500.000-	0	8.140.000-
<b>69025402025044 Bergmannsglückstr. Uhlenbrock-Kreisverk.</b>										
Auszahlung für Baumaßnahmen	0,00	0	545.000	655.000	655.000	0	0	0	0	1.200.000
Auszahlung für den Erwerb von beweglichem Anlagevermögen	0,00	0	0	0	45.000	0	0	0	0	45.000
<i>Kassenwirksamkeit der Verpflichtungsermächtigungen</i>					655.000	0	0	0		
<b>Saldo Maßnahme (Einzahlungen ./. Auszahlungen)</b>	0,00	0	545.000-		700.000-	0	0	0	0	1.245.000-
<b>69025402025045 Akazienstraße</b>										
Auszahlung für Baumaßnahmen	2.772,70	133.000	0	0	0	0	0	0		
Auszahlung für den Erwerb von beweglichem Anlagevermögen	0,00	30.000	0	0	0	0	0	0		
<b>Saldo Maßnahme (Einzahlungen ./. Auszahlungen)</b>	2.772,70-	163.000-	0		0	0	0	0		

Investitionsmaßnahmen	Ergebnis (€)	Haushaltsansatz (€)		Verpflicht.- ermächt. (€)	Planung (€)				bereitge- stellt bis inkl. 2019	Gesamt- ein- u. -aus- zahlungen
	2018	2019	2020		2020	2021	2022	2023		
<b>69025402025046 Querungshilfe Devesestraße</b>										
Auszahlung für Baumaßnahmen	0,00	0	0	0	0	250.000	0	0		
<b>Saldo Maßnahme (Einzahlungen ./. Auszahlungen)</b>	0,00	0	0		0	250.000-	0	0		
<b>69025402025047 Cranger Str. VSS bis Middelicher Str.</b>										
Auszahlung für Baumaßnahmen	0,00	250.000	250.000	0	0	0	0	0	0	250.000
<b>Saldo Maßnahme (Einzahlungen ./. Auszahlungen)</b>	0,00	250.000-	250.000-		0	0	0	0	0	250.000-
<b>69025402025048 Steinmetzstr. Königgrätzer - Düppelstr.</b>										
Auszahlung für Baumaßnahmen	0,00	300.000	0	0	0	0	0	0		
Auszahlung für den Erwerb von beweglichem Anlagevermögen	0,00	15.000	0	0	0	0	0	0		
<b>Saldo Maßnahme (Einzahlungen ./. Auszahlungen)</b>	0,00	315.000-	0		0	0	0	0		
<b>69025402025049 Erweiterung Wohnpark am Goldberg -BPI419</b>										
Auszahlung Sonstige Investitionsauszahlungen	0,00	0	330.000	0	0	0	0	0		
<b>Saldo Maßnahme (Einzahlungen ./. Auszahlungen)</b>	0,00	0	330.000-		0	0	0	0		

Investitionsmaßnahmen	Ergebnis (€)	Haushaltsansatz (€)		Verpflicht.- ermächt. (€)	Planung (€)				bereitge- stellt bis inkl. 2019	Gesamt- ein- u. -aus- zahlungen
	2018	2019	2020		2020	2021	2022	2023		
<b>69035402025001 Sanierung Horster Straße, 3. BA, BZ3</b>										
Einzahlung aus Beiträgen und ähnlichen Entgelten	0,00	0	0		1.000.000	0	0	0	13.910	1.013.910
Auszahlung für Baumaßnahmen	283.408,66	0	0	0	0	0	0	0	3.380.238	3.380.238
Auszahlung für den Erwerb von beweglichem Anlagevermögen	108.753,45	0	0	0	0	0	0	0	410.500	410.500
<b>Saldo Maßnahme (Einzahlungen ./i. Auszahlungen)</b>	<b>392.162,11-</b>	<b>0</b>	<b>0</b>		<b>1.000.000</b>	<b>0</b>	<b>0</b>	<b>0</b>	<b>3.776.828-</b>	<b>2.776.828-</b>
<b>69035402025014 Gemeindestraßen Bezirk West</b>										
Auszahlung für Baumaßnahmen	0,00	0	0	0	0	250.000	500.000	500.000		
<b>Saldo Maßnahme (Einzahlungen ./i. Auszahlungen)</b>	<b>0,00</b>	<b>0</b>	<b>0</b>		<b>0</b>	<b>250.000-</b>	<b>500.000-</b>	<b>500.000-</b>		
<b>69035402025023 Sanierung Horster Straße, 6. BA, BZ3</b>										
Einzahlung aus Beiträgen und ähnlichen Entgelten	0,00	0	0		0	0	100.000	0	0	100.000
Auszahlung für Baumaßnahmen	0,00	0	0	2.320.000	2.320.000	0	0	0	131.598	2.451.598
Auszahlung für den Erwerb von beweglichem Anlagevermögen	0,00	0	0	380.000	380.000	0	0	0	0	380.000
<i>Kassenwirksamkeit der Verpflichtungsermächtigungen</i>					<i>2.700.000</i>	<i>0</i>	<i>0</i>	<i>0</i>		
<b>Saldo Maßnahme (Einzahlungen ./i. Auszahlungen)</b>	<b>0,00</b>	<b>0</b>	<b>0</b>		<b>2.700.000-</b>	<b>0</b>	<b>100.000</b>	<b>0</b>	<b>131.598-</b>	<b>2.731.598-</b>
<b>69035402025025 Umbau Stegemannsweg / Hegemannsweg</b>										
Auszahlung für Baumaßnahmen	0,00	300.000	270.000	0	0	0	0	0	334.637	604.637
Auszahlung für den Erwerb von beweglichem Anlagevermögen	0,00	0	40.000	0	0	0	0	0	0	40.000
<b>Saldo Maßnahme (Einzahlungen ./i. Auszahlungen)</b>	<b>0,00</b>	<b>300.000-</b>	<b>310.000-</b>		<b>0</b>	<b>0</b>	<b>0</b>	<b>0</b>	<b>334.637-</b>	<b>644.637-</b>

Investitionsmaßnahmen	Ergebnis (€)	Haushaltsansatz (€)		Verpflicht.- ermächt. (€)	Planung (€)				bereitge- stellt bis inkl. 2019	Gesamt- ein- u. -aus- zahlungen
	2018	2019	2020		2020	2021	2022	2023		
<b>69035402025028 AP Straßen: An der Rennbahn</b>										
Auszahlung für Baumaßnahmen	0,00	0	500.000	0	0	0	0	0		
<b>Saldo Maßnahme (Einzahlungen ./. Auszahlungen)</b>	0,00	0	500.000-		0	0	0	0		
<b>69035402025029 Sanierung Verkehrsflächen Giebelstraße</b>										
Auszahlung für Baumaßnahmen	133.336,89	0	0	0	0	0	0	0		
<b>Saldo Maßnahme (Einzahlungen ./. Auszahlungen)</b>	133.336,89-	0	0		0	0	0	0		
<b>69035402025031 KInvFG: Am Bowengarten BZ 3</b>										
Einzahlung aus Zuwendungen für Investitionsmaßnahmen	36.000,00	0	0		0	0	0	0		
Auszahlung für Baumaßnahmen	41.901,36	0	0	0	0	0	0	0		
<b>Saldo Maßnahme (Einzahlungen ./. Auszahlungen)</b>	5.901,36-	0	0		0	0	0	0		
<b>69035402025032 Heinrich-Lackmann-Str., Endausbau Plan A</b>										
Auszahlung für Baumaßnahmen	0,00	260.000	0	0	0	0	0	0		
Auszahlung für den Erwerb von beweglichem Anlagevermögen	0,00	45.000	0	0	0	0	0	0		
<b>Saldo Maßnahme (Einzahlungen ./. Auszahlungen)</b>	0,00	305.000-	0		0	0	0	0		
<b>69035402025034 Umbau Kärntner Ring an Standgrenze GLA</b>										
Auszahlung für Baumaßnahmen	0,00	0	150.000	0	0	0	0	0		
<b>Saldo Maßnahme (Einzahlungen ./. Auszahlungen)</b>	0,00	0	150.000-		0	0	0	0		

Investitionsmaßnahmen	Ergebnis (€)	Haushaltsansatz (€)		Verpflicht.- ermächt. (€)	Planung (€)				bereitge- stellt bis inkl. 2019	Gesamt- ein- u. -aus- zahlungen
	2018	2019	2020		2020	2021	2022	2023		
<b>69035402025035 Turfstr. von Kärntner Ring bis Brücke DB</b>										
Auszahlung für Baumaßnahmen	0,00	0	250.000	0	0	0	0	0		
<b>Saldo Maßnahme (Einzahlungen ./. Auszahlungen)</b>	0,00	0	250.000-		0	0	0	0		
<b>69035402025036 Am Hesterkamp Fischerstr-Fürstenbergstr</b>										
Auszahlung für Baumaßnahmen	0,00	0	160.000	0	0	0	0	0		
Auszahlung für den Erwerb von beweglichem Anlagevermögen	0,00	0	10.000	0	0	0	0	0		
<b>Saldo Maßnahme (Einzahlungen ./. Auszahlungen)</b>	0,00	0	170.000-		0	0	0	0		
<b>69035402025037 Rohlingstraße Paßmannstr.-Rohlingshof</b>										
Auszahlung für Baumaßnahmen	0,00	0	120.000	0	0	0	0	0		
<b>Saldo Maßnahme (Einzahlungen ./. Auszahlungen)</b>	0,00	0	120.000-		0	0	0	0		
<b>69035402025038 Weidenstraße Finkenweg-Braukämper Str.</b>										
Auszahlung für Baumaßnahmen	0,00	0	150.000	0	0	0	0	0		
Auszahlung für den Erwerb von beweglichem Anlagevermögen	0,00	0	10.000	0	0	0	0	0		
<b>Saldo Maßnahme (Einzahlungen ./. Auszahlungen)</b>	0,00	0	160.000-		0	0	0	0		
<b>69045402025008 Gemeindestraßen Bezirk Ost</b>										
Auszahlung für Baumaßnahmen	0,00	0	0	0	0	110.000	500.000	500.000		
<b>Saldo Maßnahme (Einzahlungen ./. Auszahlungen)</b>	0,00	0	0		0	110.000-	500.000-	500.000-		

Investitionsmaßnahmen	Ergebnis (€)	Haushaltsansatz (€)		Verpflicht.- ermächt. (€)	Planung (€)				bereitge- stellt bis inkl. 2019	Gesamt- ein- u. -aus- zahlungen
	2018	2019	2020		2020	2021	2022	2023		
<b>69045402025022 Sanierung Verkehrsflächen Cäcilienstraße</b>										
Auszahlung für Baumaßnahmen	1.566,54	0	0	0	0	0	0	0		
<b>Saldo Maßnahme (Einzahlungen ./. Auszahlungen)</b>	1.566,54-	0	0		0	0	0	0		
<b>69045402025024 Cäcilienstraße Kriemhildstr.-Middelicher</b>										
Auszahlung für Baumaßnahmen	0,00	0	0	0	300.000	0	0	0		
Auszahlung für den Erwerb von beweglichem Anlagevermögen	0,00	0	0	0	25.000	0	0	0		
<b>Saldo Maßnahme (Einzahlungen ./. Auszahlungen)</b>	0,00	0	0		325.000-	0	0	0		
<b>69045402025025 Surkampstr. Schweidnitzer - Am Fettingk.</b>										
Auszahlung für Baumaßnahmen	0,00	0	150.000	1.200.000	1.200.000	0	0	0	0	1.350.000
<i>Kassenwirksamkeit der Verpflichtungsermächtigungen</i>					1.200.000	0	0	0		
<b>Saldo Maßnahme (Einzahlungen ./. Auszahlungen)</b>	0,00	0	150.000-		1.200.000-	0	0	0	0	1.350.000-
<b>69045402025027 Viktoriastraße</b>										
Auszahlung für Baumaßnahmen	0,00	0	50.000	0	600.000	0	0	0	0	650.000
<b>Saldo Maßnahme (Einzahlungen ./. Auszahlungen)</b>	0,00	0	50.000-		600.000-	0	0	0	0	650.000-
<b>69045402025028 Kurt-Schumacher-Str Entwässerungsleitung</b>										
Auszahlung für Baumaßnahmen	0,00	100.000	0	0	0	0	0	0		
<b>Saldo Maßnahme (Einzahlungen ./. Auszahlungen)</b>	0,00	100.000-	0		0	0	0	0		

Investitionsmaßnahmen	Ergebnis (€)	Haushaltsansatz (€)		Verpflicht.- ermächt. (€)	Planung (€)				bereitge- stellt bis inkl. 2019	Gesamt- ein- u. -aus- zahlungen
	2018	2019	2020		2020	2021	2022	2023		
<b>69045402025030 Brukterer Str. Darler Heide-Friedenstr.</b>										
Auszahlung für Baumaßnahmen	0,00	0	260.000	0	0	0	0	0		
Auszahlung für den Erwerb von beweglichem Anlagevermögen	0,00	0	10.000	0	0	0	0	0		
<b>Saldo Maßnahme (Einzahlungen ./. Auszahlungen)</b>	0,00	0	270.000-		0	0	0	0		
<b>69045402025031 Flachsbachstr. Fette Wiese-Am Fettingk.</b>										
Auszahlung für Baumaßnahmen	0,00	0	0	0	0	380.000	0	0		
Auszahlung für den Erwerb von beweglichem Anlagevermögen	0,00	0	0	0	0	10.000	0	0		
<b>Saldo Maßnahme (Einzahlungen ./. Auszahlungen)</b>	0,00	0	0		0	390.000-	0	0		
<b>69055402025007 Gemeindestraßen Bezirk Süd</b>										
Auszahlung für Baumaßnahmen	0,00	0	0	0	0	500.000	500.000	500.000		
<b>Saldo Maßnahme (Einzahlungen ./. Auszahlungen)</b>	0,00	0	0		0	500.000-	500.000-	500.000-		
<b>69055402025009 Gemeindestraßen: Am Dördelmannshof</b>										
Auszahlung für Baumaßnahmen	289.840,97	0	0	0	0	0	0	0		
<b>Saldo Maßnahme (Einzahlungen ./. Auszahlungen)</b>	289.840,97-	0	0		0	0	0	0		
<b>69055402025017 AP Straßen: Mechtenbergstraße</b>										
Auszahlung für Baumaßnahmen	0,00	0	0	0	330.000	0	0	0		
Auszahlung für den Erwerb von beweglichem Anlagevermögen	0,00	0	0	0	35.000	0	0	0		
<b>Saldo Maßnahme (Einzahlungen ./. Auszahlungen)</b>	0,00	0	0		365.000-	0	0	0		

Investitionsmaßnahmen	Ergebnis (€)	Haushaltsansatz (€)		Verpflicht.- ermächt. (€)	Planung (€)				bereitge- stellt bis inkl. 2019	Gesamt- ein- u. -aus- zahlungen
	2018	2019	2020		2020	2021	2022	2023		
<b>69055402025022 Sanierung VF Schwarzmühlenstraße</b>										
Auszahlung für Baumaßnahmen	1.602,30	0	0	0	0	0	0	0		
<b>Saldo Maßnahme (Einzahlungen ./. Auszahlungen)</b>	1.602,30-	0	0		0	0	0	0		
<b>69055402025023 KinvFG: Osterfeldstr. Querungshilfe BZ 5</b>										
Einzahlung aus Zuwendungen für Investitionsmaßnahmen	0,00	0	45.000		0	0	0	0		
Auszahlung für Baumaßnahmen	0,00	0	363.000	0	0	0	0	0		
<b>Saldo Maßnahme (Einzahlungen ./. Auszahlungen)</b>	0,00	0	318.000-		0	0	0	0		
<b>69055402025026 Uckendorfer Str. DB-Brücke bis Almastr.</b>										
Auszahlung für Baumaßnahmen	0,00	0	0	0	260.000	0	0	0		
<b>Saldo Maßnahme (Einzahlungen ./. Auszahlungen)</b>	0,00	0	0		260.000-	0	0	0		
<b>69055402025027 Umgestaltung Schemannstraße</b>										
Auszahlung für Baumaßnahmen	0,00	200.000	0	0	0	0	0	0		
Auszahlung für den Erwerb von beweglichem Anlagevermögen	0,00	10.000	0	0	0	0	0	0		
<b>Saldo Maßnahme (Einzahlungen ./. Auszahlungen)</b>	0,00	210.000-	0		0	0	0	0		



Investitionsmaßnahmen	Ergebnis (€)	Haushaltsansatz (€)		Verpflicht.- ermächt. (€)	Planung (€)				bereitge- stellt bis inkl. 2019	Gesamt- ein- u. -aus- zahlungen
	2018	2019	2020		2020	2021	2022	2023		
<b>69055402025028 Osterfeld/Günningfelder Str., Kreisverk.</b>										
Auszahlung für Baumaßnahmen	0,00	0	300.000	335.000	335.000	0	0	0	100.000	735.000
Auszahlung für den Erwerb von beweglichem Anlagevermögen	0,00	0	0	35.000	35.000	0	0	0	0	35.000
<i>Kassenwirksamkeit der Verpflichtungsermächtigungen</i>					370.000	0	0	0		
<b>Saldo Maßnahme (Einzahlungen ./. Auszahlungen)</b>	0,00	0	300.000-		370.000-	0	0	0	100.000-	770.000-
<b>69055402025029 Grüner Weg, Auf der Reihe - Schubertstr.</b>										
Auszahlung für Baumaßnahmen	0,00	100.000	0	0	100.000	0	0	0	0	100.000
<b>Saldo Maßnahme (Einzahlungen ./. Auszahlungen)</b>	0,00	100.000-	0		100.000-	0	0	0	0	100.000-
<b>69055402025030 Im Busche, Uckendorfer - Schöfflerheide</b>										
Auszahlung für Baumaßnahmen	0,00	0	0	0	250.000	0	0	0		
<b>Saldo Maßnahme (Einzahlungen ./. Auszahlungen)</b>	0,00	0	0		250.000-	0	0	0		
<b>69055402025031 Markgrafenstraße Bochumer Str. bis Nr.17</b>										
Auszahlung für Baumaßnahmen	0,00	0	100.000	0	0	0	0	0		
Auszahlung für den Erwerb von beweglichem Anlagevermögen	0,00	0	20.000	0	0	0	0	0		
<b>Saldo Maßnahme (Einzahlungen ./. Auszahlungen)</b>	0,00	0	120.000-		0	0	0	0		

Investitionsmaßnahmen	Ergebnis (€)	Haushaltsansatz (€)		Verpflicht.- ermächt. (€)	Planung (€)				bereitge- stellt bis inkl. 2019	Gesamt- ein- u. -aus- zahlungen
	2018	2019	2020		2020	2021	2022	2023		
<b>69055402025032 Saarbrücker Str. Schonnebeck-Achternberg</b>										
Auszahlung für Baumaßnahmen	0,00	0	180.000	0	0	0	0	0		
Auszahlung für den Erwerb von beweglichem Anlagevermögen	0,00	0	30.000	0	0	0	0	0		
<b>Saldo Maßnahme (Einzahlungen ./. Auszahlungen)</b>	0,00	0	210.000-		0	0	0	0		
<b>69055402035001 KInvFG: Barrierefreie LZA Justizz. BOS</b>										
Einzahlung aus Zuwendungen für Investitionsmaßnahmen	114.447,45	0	0		0	0	0	0		
Auszahlung für den Erwerb von beweglichem Anlagevermögen	39.175,06	0	0	0	0	0	0	0		
<b>Saldo Maßnahme (Einzahlungen ./. Auszahlungen)</b>	75.272,39	0	0		0	0	0	0		
<b>Investitionsmaßnahmen unterhalb der festgelegten Wertgrenze</b>										
Einzahlung	444.476,82	131.250	131.250		110.500	110.500	110.500	110.500		
Auszahlung	1.128.191,40	1.065.500	864.000	136.000	745.000	735.000	735.000	735.000		
<i>Kassenwirksamkeit der Verpflichtungsermächtigungen</i>					136.000	0	0	0		
<b>Saldo (Einzahlungen ./. Auszahlungen)</b>	683.714,58-	934.250-	732.750-		634.500-	624.500-	624.500-	624.500-		
<b>Gesamtsaldo</b>	10.873.682,97-	10.190.650-	11.592.250-	17.800.000	20.240.000-	9.694.800-	8.699.500-	8.459.500-	17.490.900-	49.028.200-

**Erläuterungen zu Investitionsmaßnahmen**

Im Rahmen des Aktionsprogramms Straßenbau (AP Straßen) sind folgende Maßnahmen zur Umsetzung vorgesehen (Beträge in Euro):

Maßnahme	2015	2016	2017	2018	2019	2020	2021	2022	2023	Summe
Maßnahmenprogramm 2015, Volumen: 2.525.000										
Theodorstr. 69015402025044	475.000									475.000
Kurt-Schumacher- Str. (Berliner Brücke bis Freiligrathstr.) 69015402025047	800.000									800.000
Rosenstr. 69035402025026	215.000									215.000
Industriestr. 69035402025028	125.000									125.000
Breite Str. 69045402025017	665.000									665.000
Torgauer Str. 69055402025021	245.000									245.000
Maßnahmenprogramm 2016, Volumen: 2.725.000										
Wilhelminenstr. (Grenzstr. bis Küppersbuschstr.) 69015402025046 (KInvFG)		300.000	900.000							1.200.000
Lindenstr. 69025402025034		100.000	185.000							285.000
De-la-Chevallerie- Str. 69025402025037 (KInvFG)		300.000	940.000							1.240.000

Maßnahme	2015	2016	2017	2018	2019	2020	2021	2022	2023	Summe
Maßnahmenprogramm 2017, Volumen: 423.000										
Hüller Str. (Schlagenheide bis Plutostr.) 69015402025050			353.000	70.000						423.000
Maßnahmenprogramm 2019, Volumen: 2.980.000										
Kurt-Schumacher- Str. (Uferstr. bis Unterführung A42) 69015402025059						750.000	750.000			1.500.000
Hüller Str. (Florastr. bis Schlagenheide) 69015402025064					100.000	880.000				980.000
Overwegstr. (Grenzstr. bis Grillostr.), Grothusstr. (Gewerkenstr. bis erste Tankstelle) 69015402025058					500.000					500.000
Maßnahmenprogramm 2020, Volumen: 500.000										
An der Rennbahn 69035402025028						500.000				500.000
Maßnahmenprogramm 2021, Volumen: 1.660.000										
Wilhelminenstr. (Küppersbuschstr. bis Hans-Böckler- Allee) 69015402025072							305.000	990.000		1.295.000
Mechtenbergstr. 69055402025017							365.000			365.000
Pauschale 69005402025004							1.080.000	1.510.000	2.500.000	5.090.000
Summe	2.525.000	700.000	2.378.000	70.000	600.000	2.130.000	2.500.000	2.500.000	2.500.000	15.903.000

Das Aktionsprogramm Straßenbau (AP Straßen) wurde 2015 begonnen, um der negativen Entwicklung des Werteverzehrs vom Infrastrukturvermögen entgegenzuwirken. Damit sollen in den kommenden Jahren die Anstrengungen zum Erhalt des städtischen Infrastrukturvermögens verstärkt werden. Die Umsetzung der Einzelmaßnahmen Kurt-Schumacher-Straße (von Uferstraße bis Unterführung A42) bzw. Hüller Straße (Florastraße bis Schlagenheide) aus dem Maßnahmenprogramm 2019 erstreckt sich gegenüber der ursprünglichen Planung bis 2020 bzw. 2021. Die Baumaßnahme Mechtenbergstraße wird komplett auf das Programmjahr 2021 verschoben.

69005402015011 Brücke Turfstraße über DB

Ersatzneubau zur Verbesserung der Verkehrsverhältnisse und Erhaltung der Verkehrssicherheit.

69005402025001 Fahrzeuge

Ersatz-Anschaffung von Fahrzeugen beim Bauhof im Rahmen von Neubau/Unterhaltung öffentlicher Verkehrsflächen.

69005402025003 Niederflurgerechter Ausbau von Bushaltestellen

Niederflurgerechter Umbau von Bushaltestellen zum erleichterten Ein- und Ausstieg besonders von mobilitätseingeschränkten Fahrgästen in die Busse.

69005402025004 Aktionsprogramm Straßenbau (AP Straßen)

Die konkreten Einzelmaßnahmen für die Jahre 2021 ff., für die in dieser Position pauschal Mittel veranschlagt sind, können erst nach entsprechendem Planungsfortschritt benannt werden. Die Maßnahmenkataloge 2015 bis 2022 sind in der vorhergehenden Erläuterung zu den Investitionen Aktionsprogramm Straßenbau dargestellt.

69005402025005 Sturmschadenbeseitigung Straßenbäume

Ersatzbepflanzungen zur Beseitigung von Sturmschäden.

69005402025006 Umsetzung Radwegekonzept

Nord-Süd-Anbindung an den Radschnellweg Ruhr RS1 durch Ertüchtigung des vorhandenen Radweges Virchowstraße.

69005402035003 Ersatzbeschaffung von Fahrzeugen (Bauhof)

Ersatzbeschaffung von Fahrzeugen beim Bauhof zum Zwecke von Verkehrseinrichtungen.

69005402035005 Digitalisierung Parkleitsysteme

Das „Intelligente Parksysteem – Parken 2.0“ ist eine Maßnahme (Baustein A3) des Masterplans Green City Gelsenkirchen. Im Rahmen der ersten Stufe soll das Kerngebiet in Gelsenkirchen-Buer in Form eines Pilotprojektes mit einem intelligenten Parkleitsystem ausgestattet werden.

#### 69005402035006 Digitalisierung Verkehrssteuerung

Die umweltsensitive Verkehrssteuerung stellt eine Schlüsselmaßnahme (Baustein A1) des Masterplans Green City Gelsenkirchen zur Reduzierung der Schadstoffbelastung an der Kurt-Schumacher-Straße und im gesamten Stadtgebiet dar. Im Rahmen der ersten Stufe werden Bluetooth-Geräte an der „direkten Route“ und den „Alternativrouten“ im Stadtteil Buer installiert, mit Hilfe derer eine Erfassung der Reisezeiten in Echtzeit erfolgt. Diese Informationen werden zunächst auf drei Informationstafeln an der Kurt-Schumacher-Straße in Form von Fahrtzeitanzeigen und in einer Karte angezeigt.

#### 69005402055001 Aufwertung Stadtbahnstation Hauptbahnhof

Farbige Lichtillumination der Stadtbahnstation Hauptbahnhof als aufwertende Ergänzung zu den seit 2016 installierten Infoscreens.

#### 69005402065001 Erschließungsbeiträge nach Baugesetzbuch

Beiträge von Grundstückseigentümern oder Erbbauberechtigten für die erstmalige Herstellung von öffentlichen Erschließungsanlagen (Straßen, Wege und Plätze).

#### 69005402065002 Beiträge nach § 8 Kommunalabgabengesetz (KAG)

Beiträge von Grundstückseigentümern oder Erbbauberechtigten für die Verbesserung oder Erweiterung von öffentlichen Anlagen (Straßen, Wege und Plätze), jedoch auch bei Umbaumaßnahmen in Fußgängerzonen und die Erneuerung abgenutzter Anlagen nach Ablauf der bestimmungsgemäßen Nutzungsdauer.

#### 69005402065003 Stellplatzablösung

Geldbeträge von Bauantragstellern, welche nicht in der Lage sind, die aus Anlass der Baumaßnahme zu schaffenden Einstellplätze nachzuweisen. Mit der Einziehung der Beträge wird die Verpflichtung übernommen, mit diesen Mitteln zusätzliche Parkeinrichtungen herzustellen bzw. die Herstellung zu fördern.

#### 69015402025004 Umbau Grimbergstraße

Die äußerst beengten Verkehrsverhältnisse dieser wichtigen Zubringerstraße zum überörtlichen Verkehrsnetz (A 42), bedingt durch zweimaliges Queren des Hüller Baches sowie des niveaugleichen Bahnüberganges, erfordern einen Umbau. Durch den Verkehr vom und zum Hafen Grimberg (Schwerlastanteil 17%), den Durchgangsverkehr von und nach Herne-Wanne sowie die Erweiterung der ZOOM-Erlebniswelt besteht Handlungsbedarf, der durch die geplante Aufwertung der Fläche ‚Unser Fritz‘ auf Herne Stadtgebiet noch verstärkt wird.

Der im Flächennutzungsplan der Stadt Gelsenkirchen verankerte Entwurf sieht eine Verlegung der Grimbergstraße auf die westliche Seite des Hüller Baches mit einer Unterführung der Bahngleise vor. Die Engstellen werden beseitigt, die Leistungsfähigkeit wird stark erhöht. Zur Vorbereitung eines baurechtlichen Verfahrens ist zunächst eine Entwurfs- und Ausführungsplanung zu erstellen.

Des Weiteren sind für die Planung als Grundlage erforderliche Gutachten zu erstellen. Mit der Deutschen Bahn AG sowie der Emschergenossenschaft und verschiedenen Versorgungsträgern sind kreuzungsrechtliche Situationen abzustimmen. Im Rahmen der Vorplanung sollen auch Alternativen zur Verlegung der Grimbergstraße geprüft werden. Bei der Planung werden die Belange des Radverkehrs mit berücksichtigt.

#### 69015402025006 Umfahrung Bismarck / Bulmke-Hüllen

Der Ausbau der Umfahrung Bismarck / Bulmke-Hüllen zwischen der Bickernstraße / Reckfeldstraße im Norden und der Florastraße im Süden wird in drei Bauabschnitten durchgeführt. Die ersten beiden Bauabschnitte wurden abgeschlossen und dem Verkehr zur Verfügung gestellt. Durch Umbauarbeiten zwischen dem Kreisverkehr Erdbrüggenstraße und Emschertalbahn soll die Umfahrung und die zum Teil schon bestehende Lärmschutzwand Hüller Mühle fertiggestellt werden. Bei der Planung werden die Belange des Radverkehrs mit berücksichtigt.

#### 69015402025027 Umgestaltung Bismarckstraße 3. BA

#### 69015402025028 Umgestaltung Bismarckstraße 4. BA

#### 69015402025029 Umgestaltung Bismarckstraße 5. BA

Der 5. BA wird voraussichtlich in 2020 fertig gestellt. In den kommenden Haushaltsjahren ist die Umsetzung folgender Bauabschnitte vorgesehen:

3. BA: Abrechnung von Beiträgen

4. BA: Trinenkamp bis Theodorstraße

5. BA: Hüttweg bis Magdeburgerstraße

#### 69015402025031 Zeppelinallee

Instandsetzung der Fahrbahn und Erneuerung des Gehwegbelages einschließlich der Haltestelle Schwarzmühlenstraße.

#### 69015402025036 Ausbau Uechtingstraße mit Kanalbrücken

Der Straßenabschnitt zwischen der Uechtingstraße (ehemals Bereich Adenauerallee) und der Kreuzung Alfred-Zingler-Straße soll zweispurig ausgebaut werden. Der Ausbau beinhaltet auch den Neubau einer Brücke über den Rhein-Herne-Kanal, da die alte Kanalbrücke durch die untere Denkmalbehörde als denkmalwert eingestuft wurde. Nach entsprechend erforderlichen Umplanungen in 2019 ist daraufhin ab 2020 die Umsetzung der Maßnahme vorgesehen. Im Zuge der Brückenerneuerung wird die Radverkehrsführung mit geplant.

#### 69015402025055 Rheinische Straße

Sanierung der Verkehrsfläche von Feldmarkstraße bis Wilhelminenstraße zur Verbesserung der Straßenverhältnisse.

69015402025059 AP Straßen: Kurt-Schumacher-Straße von Uferstraße bis Unterführung A42 - Einbau von LOA

Die Fahrstreifen der Kurt-Schumacher-Straße von der Berliner Brücke bis zur Brücke A42 wurde in beiden Fahrtrichtungen mit lärmoptimiertem Asphalt LOA 5D ausgestattet. Im weiteren Verlauf der Kurt-Schumacher-Straße in Richtung Norden bis zur Kreuzung mit der Uferstraße weist die Fahrbahn zahlreiche Spurrillen, Risse und Unebenheiten auf. Darüber hinaus wurde festgestellt, dass der Fahrbahnbelag bei Nässe nicht die erforderliche Griffigkeit aufweist.

Im Hinblick auf den zuvor genannten lärmsanierten Abschnitt ist es sinnvoll, die Fahrbahn auch im weiteren Verlauf bis zur Uferstraße mit lärmoptimiertem Asphalt auszustatten. Nach erfolgter Sanierung ergibt sich eine durchgehende lärmsanierte Fahrstrecke von der Berliner Brücke bis zur Uferstraße in Fahrtrichtung Norden bzw. von der Uferstraße bis zur Berliner Brücke in Fahrtrichtung Süden mit einer Gesamtlänge von jeweils 1,4 Kilometern. Teilbereiche der begleitenden Radwege sind uneben und sollen im Zuge der Maßnahme saniert werden.

69015402025062 Plauener / Liegnitzer Straße

Umbau/Sanierung der Verkehrsflächen im Zusammenhang mit Kanalbauarbeiten.

69015402025064 AP Straßen: Hüller Straße von Florastraße bis Schlageneide

Sanierung der Verkehrsflächen und Umbau der Straßenbeleuchtung im Zusammenhang mit Kanalbauarbeiten. Die vorhandenen Radwege werden im Zuge der Maßnahme erneuert.

69015402025065 Lockhofstraße (Anbindung Gewerbegebiet)

Abrechnung des Endausbaus der Straße zur Verbesserung der Straßenverhältnisse.

69015402025067 Hans-Böckler-Allee, Rad- und Gehwege

Beidseitige Sanierung der Verkehrsflächen von Boniverstraße bis Fürstinnenstraße. Die Geh- und Radwege auf der Hans-Böckler-Allee zwischen Boniverstraße und Fürstinnenstraße weisen alte Plattenbeläge auf, die teilweise beschädigt sind. Im Zuge der Maßnahme erhalten die Geh- und Radwege einen neuen frostsicheren Oberbau mit einer neuen Pflasterung aus Betonsteinen.

69015402025068 Konradstraße von Wanner Straße bis Florastraße

Planung der Umgestaltung in Form einer Neuordnung des Straßenquerschnitts mit Fahrbahnerneuerung, Abbau der Lichtsignalanlagen Wanner Str. und Umbau des Kreisverkehrs, sowie Ausbau der Bushaltestelle Konradstraße.

69015402025070 Umgestaltung Siegfriedstraße

Sanierung der Verkehrsflächen.

69015402025071 Vandalenstraße von Konradstraße bis Skagerrakstraße

Sanierung der Verkehrsflächen.



69015402025072 AP Straßen: Wilhelminenstraße

Letzter Abschnitt der Erneuerung der Wilhelminenstraße (Küppersbuschstraße bis Hans-Böckler-Allee).

69015402025073 Bahnhofsvorplatz zwischen DB Treppenaufgang Bus

Umbau zur Sanierung der Verkehrsflächen.

69015402025074 Parkhaus Sellhorststraße Umfeldverbesserung

Städtischer Kostenanteil zum abzuschließenden Städtebaulichen Vertrag zur Umfeldverbesserung des Parkhauses an der Sellhorststraße. Radabstellanlagen werden im Umfeld mit Städtebau betrachtet.

69015402025075 Overwegstraße von Grenzstraße bis Rolandstraße

Erneuerung des Geh- und Radweges.

69025402025001 Umgestaltung ZOB Gelsenkirchen-Buer mit Springestraße

Ziel der Umgestaltung ist es, eine attraktive, barrierefreie, leistungsfähige und städtebaulich ansprechende Umsteigemöglichkeit vom Individualverkehr auf den ÖPNV anzubieten. Mittels eines Ausbaus des ZOB-Buer sollen die baulichen und verkehrlichen Mängel der Anlage beseitigt, die Verkehrssicherheit erhöht und die städtebauliche Situation verbessert werden. Die Springestraße erfährt zwischen De-la-Chevallerie-Straße und Erlestraße eine komplette Umgestaltung. Mit den Fahrgastunterständen wird sich die Umsetzung der Maßnahme noch bis 2020 erstrecken.

69025402025025 Am Buerschen Waldbogen

Bau von Bushaltestellen und einer Querungshilfe auf der Westerholter Straße.

69025402025030 Sanierung Horster Straße, 5. BA, BZ2

69025402025031 Sanierung Horster Straße, 4. BA, BZ2

69035402025001 Sanierung Horster Straße, 3. BA, BZ3

69035402025023 Sanierung Horster Straße, 6. BA, BZ3

Die Horster Straße befindet sich auf ihrer gesamten Länge (Goldbergplatz bis Kärntener Ring) in einem stark sanierungsbedürftigen Zustand. Im Sinne einer ganzheitlichen Entwicklung dieses Straßenzuges wurde mit der abschnittswisen Umsetzung des Gesamtkonzeptes, das sowohl verkehrliche als auch städtebauliche Aspekte berücksichtigt, begonnen. In den kommenden Haushaltsjahren ist die Umsetzung folgender Bauabschnitte vorgesehen:

3. BA: Lanferbach bis Flurstraße (Abrechnung ausstehend)

4. BA: Sedanstraße bis Hugostraße (Abrechnung ausstehend)

5. BA: Hugostraße bis Emil-Zimmermann-Allee (derzeit noch im Bau)

6. BA: Flurstraße bis Am Bahnhof Süd (Baubeginn in 2020)

69025402025039 Adenauerallee: Umbau von Emil-Zimmermann-Allee bis Scherner Weg (ehemals: Umbau Bushaltestellen)

Im Rahmen der Errichtung einer Querungshilfe in Höhe Schloss Berge und des niederflurgerechten Ausbaus der Bushaltestellen in beide Richtungen ist es erforderlich, mit diesen Maßnahmen auch den Straßenraum einschließlich Zebrastreifen und Radwegführung sowie die Parkplatzsituation einzubeziehen. Es ist zunächst vorgesehen, 2021 einen Planungsauftrag für den Bereich zu vergeben.

69025402025040 Feldhauser Straße, Haltestelle Nienkampstraße

Die Feldhauser Straße befindet sich in diesem Bereich in einem sanierungsbedürftigen Zustand. Darüber hinaus bestehen verkehrliche Mängel. Zudem soll im Zuge des sukzessiven niederflurgerechten Ausbaus von Haltestellen auch die Haltestelle Nienkampstraße auf der Feldhauser Straße ausgebaut werden. Der Umbau erfolgt einschließlich der vorhandenen Radwege.

69025402025042 Umgestaltung / Sanierung Polsumer Straße BZ2

Die Polsumer Straße befindet sich in einem schlechten baulichen Zustand und kann nur mit hohem Unterhaltungsaufwand noch verkehrssicher gehalten werden. Es fehlen Querungsmöglichkeiten für Fußgänger, barrierefreie Querungsstellen, blindengerechte und barrierefreie Lichtzeichenanlagen. Darüber hinaus beeinträchtigen die vorhandenen Parkplätze die Sichtbeziehungen zwischen Kraftfahrern, Fußgängern, Radfahrern und einbiegenden Fahrzeugen. Die geplante Neuordnung soll zu einer Verbesserung der Verkehrsverhältnisse, zur Erhöhung der Verkehrssicherheit für alle Verkehrsteilnehmer sowie zur Reduzierung von Immissionsbelastungen führen. Bei der Umgestaltung werden Radverkehrsanlagen erstellt.

69025402025044 Bergmannsglückstraße, Uhlenbrockstraße - Kreisverkehr

Sanierung der Verkehrsflächen von der Uhlenbrockstraße bis zum Kreisverkehr Pawiker Straße sowie Umbau der Straßenbeleuchtung.

69025402025046 Querungshilfe Devesestraße

Umgestaltung der Neidenburger Straße / Devesestraße im Umfang einer Neuordnung des Straßenquerschnitts einschließlich Parken, Radverkehr sowie Ausbau der Bushaltestellen.

69025402025047 Cranger Straße Vom-Stein-Straße bis Middelicher Straße

Planung der Umgestaltung in Form einer Neuordnung des Straßenquerschnitts: Parken, Radverkehr und Ausbau der Straßenbahnhaltestellen. Radverkehrsanlagen im Rahmen der Umplanung.

69025402025049 Erweiterung Wohnpark am Goldberg - BPI419

Städtischer Kostenanteil für die öffentliche Verkehrsfläche zum Bebauungsplan (BPI) Nr. 419 „Erweiterung Wohnpark Am Goldberg“.

69035402025001 Sanierung Horster Straße, 3. BA, BZ3

69035402025023 Sanierung Horster Straße, 6. BA, BZ3

Siehe Erläuterung zur Finanzstelle 69025402025030 Sanierung Horster Straße, 5. BA, BZ2.

69035402025025 Umbau Stegemannsweg / Hegemannsweg

Ausbau von zwei niederflurgerechten Haltestellenpositionen sowie die Anpassung des Knotenpunktes Stegemannsweg / Hegemannsweg an die neue Lage der Haltestellen. Die Neugestaltung umfasst eine Fläche von ca. 2.500 m<sup>2</sup>. Die Radverkehrsführung wird bei der Planung berücksichtigt.

69035402025028 AP Straßen: An der Rennbahn

Sanierung der Verkehrsflächen von Schloßstraße bis Kranefeldstraße.

69035402025034 Umbau Kärntener Ring an Stadtgrenze Gladbeck

Die Stadt Gladbeck beabsichtigt, den östlichen Abschnitt der Horster Straße auf Gladbecker Stadtgebiet, sowie die Wiesmannstraße an der Stadtgrenze zu Gelsenkirchen umzubauen. Mit der Stadt Gelsenkirchen wurde vereinbart, die vorhandene Situation auf Gelsenkirchener Gebiet an den Umbau der Wiesmannstraße baulich anzupassen. Die beiden Haltepunkte der Haltestelle „Reichenberger Straße“ auf Gelsenkirchener Stadtgebiet werden in Rahmen dieses Umbaus niederflurgerecht ausgebaut. Die Radverkehrsanlagen werden mit der Gladbecker Umbaumaßnahme Wiesmannstraße zusammen umgebaut.

69035402025035 Turfstraße von Kärntner Ring bis Brücke DB

Sanierung der Verkehrsflächen. Im Zuge der Maßnahme werden die Radwege in Teilbereichen erneuert.

69035402025036 Am Hesterkamp von Fischerstraße bis Fürstenbergstraße

Sanierung der Verkehrsflächen und Erneuerung der Straßenbeleuchtung.

69035402025037 Rohlingstraße von Paßmannstraße bis Rohlingshof

Sanierung der Verkehrsflächen.

69035402025038 Weidenstraße von Finkenweg bis Braukämper Straße

Sanierung der Verkehrsflächen und Erneuerung der Straßenbeleuchtung.

69045402025024 Cäcilienstraße, Kriemhildstraße bis Middelicher Straße

Sanierung der Verkehrsflächen und Erneuerung der Straßenbeleuchtung (Fahrbahn und Gehwege).

69045402025025 Surkampstraße, Schweidnitzer Straße bis Am Fettingkotten

Sanierung der Verkehrsflächen einschließlich niederflurgerechtem Umbau zweier Bushaltestellen.

69045402025027 Viktoriastraße

Sanierung der Verkehrsflächen im Zusammenhang mit Kanalbauarbeiten.

69045402025030 Brukterer Straße, Darler Heide bis Friedenstraße

Sanierung der Verkehrsflächen und Erneuerung der Straßenbeleuchtung.

69045402025031 Flachsbachstraße, Fette Wiese bis Am Fettingkotten

Sanierung der Verkehrsflächen und Erneuerung der Straßenbeleuchtung.

69055402025017 AP Straßen: Mechtenbergstraße

Sanierung der Verkehrsflächen von Wembkenstraße bis Schwarzbach mit Erneuerung der Straßenbeleuchtung.

69055402025023 KInvFG: Osterfeldstraße Querungshilfe BZ 5

Der niederflurgerechte Ausbau der Haltestelle ermöglicht eine barrierefreie Nutzung des ÖPNV im Umfeld dieser Haltestelle. Im Zuge der Maßnahme werden Radverkehrsanlagen angelegt.

69055402025026 Ückendorfer Straße, DB-Brücke bis Almastraße

Sanierung der Verkehrsflächen.

69055402025028 Osterfeld/Günningfelder Straße, Kreisverkehr

Ausbau der Günningfelder Straße, Nansenstraße und Am Dördelmannshof einschließlich Kreisverkehr. Im Zuge der Maßnahme werden Radverkehrsanlagen angelegt.

69055402025029 Grüner Weg, Auf der Reihe bis Schubertstraße

Planung der Umgestaltung.

69055402025030 Im Busche, Ückendorferstraße bis Schüfflerheide

Umbau der Verkehrsflächen.

69055402025031 Markgrafenstraße von Bochumer Straße bis Hausnummer 17

Sanierung der Verkehrsflächen.

69055402025032 Saarbrücker Straße, Schonbecker Straße bis Achternbergstraße  
Sanierung der Verkehrsflächen.

Investitionsmaßnahmen unterhalb der festgelegten Wertgrenze

Maßnahmen in den Jahren	2020	2021	2022	2023
<u>Sonstige Auszahlungen</u>				
Geräte und Maschinen, öffentliches Mobiliar	-28.000	-28.000	-28.000	-28.000
Beleuchtung Melanchtonstraße Straße (Bezirk Mitte)	-	-10.000	-	-
Beleuchtung Bußmannstraße (Bezirk Nord)	-15.000	-	-	-
Erneuerung Straßenentwässerungsleitung Feldhauser Straße (Bezirk Nord)	-40.000	-	-	-
Beleuchtung Horster Mark (Bezirk West)	-15.000	-	-	-
Parkscheinautomaten	-18.000	-18.000	-18.000	-18.000
Geräte und Maschinen für den Bauhof Verkehrseinrichtungen	-58.000	-4.000	-4.000	-4.000
Erneuerung Straßenbeleuchtungsanlagen	-400.000	-400.000	-400.000	-400.000

Straßenbäume

Bezirk Mitte	-8.000	-8.000	-8.000	-8.000
Bezirk Nord	-8.000	-8.000	-8.000	-8.000
Bezirk West	-8.000	-8.000	-8.000	-8.000
Bezirk Ost	-8.000	-8.000	-8.000	-8.000
Bezirk Süd	-8.000	-8.000	-8.000	-8.000

Der Haushalt 2020 sieht letztmalig zur Behebung der durch das Sturmtief ELA verursachten Schäden 200.000 Euro im Haushaltsjahr 2020 vor.

Anlagen zur Sicherung des Verkehrs

Bezirk Mitte	-15.000	-15.000	-15.000	-15.000
Bezirk Nord	-15.000	-15.000	-15.000	-15.000
Bezirk West	-15.000	-15.000	-15.000	-15.000
Bezirk Ost	-15.000	-15.000	-15.000	-15.000
Bezirk Süd	-15.000	-15.000	-15.000	-15.000

Maßnahmen in den Jahren	2020	2021	2022	2023
<u>Behindertengerechter Umbau von Lichtzeichenanlagen</u>				
<u>Zuweisungen des Landes</u>				
Bezirk Mitte	75.000	22.100	22.100	22.100
Bezirk Nord	-	22.100	22.100	22.100
Bezirk West	-	22.100	22.100	22.100
Bezirk Ost	56.250	22.100	22.100	22.100
Bezirk Süd	-	22.100	22.100	22.100
<u>Auszahlungen</u>				
Bezirk Mitte	-100.000	-34.000	-34.000	-34.000
Bezirk Nord	-	-34.000	-34.000	-34.000
Bezirk West	-	-34.000	-34.000	-34.000
Bezirk Ost	-75.000	-34.000	-34.000	-34.000
Bezirk Süd	-	-34.000	-34.000	-34.000
Summe Einzahlungen:	131.250	110.500	110.500	110.500
Summe Auszahlungen:	-864.000	-745.000	-735.000	-735.000
<b>Saldo:</b>	<b>- 732.750</b>	<b>- 634.500</b>	<b>- 624.500</b>	<b>- 624.500</b>

**Kurzbeschreibung und Zielsetzung**

Gegenstand der ÖPNV-Unternehmen Bochum-Gelsenkirchener Straßenbahnen AG (BOGESTRA AG) und Vestische Straßenbahnen GmbH (VEST) ist der Betrieb von Schienenfahrzeugen und Omnibussen sowie der Bau und der Erwerb und der Betrieb von Verkehrseinrichtungen jeder Art. Verkehrsleistungen werden darüber hinaus im Schienenpersonennahverkehr (SPNV) von der Deutschen Bahn AG (DB) und beauftragten Unternehmen sowie der Busverkehr Rheinland GmbH (BVR) erbracht. Der öffentliche Zweck wird mit der Sicherstellung einer ausreichenden Verkehrsbedienung im Rahmen des Öffentlichen Personennahverkehrs als Aufgabe der Daseinsvorsorge und originäre Aufgabe der kommunalen Selbstverwaltung erfüllt.

Wirtschaftliche Optimierung (Produktivitäts- und Ertragssteigerungen) bei Einhaltung des EU-konformen Finanzierungsrahmens

Die Produktgruppe umfasst folgendes Produkt: 540301 - ÖPNV (VRR Umlage für Inanspruchnahme)

**Mittelfristige Ziele für den Planungszeitraum 2020 bis 2023**

- Investitionstätigkeit mit dem Ziel der Einhaltung der Regelung zu den Umweltzonen
- Überprüfung der Realisierbarkeit einer Ost-West-Verbindung innerhalb Gelsenkirchens.
- Umsetzung der Betrauung der BOGESTRA AG und der VEST im Wege der Direktvergabe.
- Konsequente Umsetzung des TV-N (Beschäftigungssicherungsvereinbarung)
- Schaffung einer umweltgerechten Verkehrsinfrastruktur
- Teilnahme an Digitalisierungsprojekten
- Erneuerung der Stadtbahninfrastruktur (Fortführung von Maßnahmen zur Barrierefreiheit, Sicherheitstechnik).

**Kurzfristige Ziele für das Planjahr 2020**

- Weitere Restrukturierung zur Optimierung von betrieblichen Abläufen.
- Umsetzung des neuen Nahverkehrsplans
- Realisierung des Umlage-Einsparungsziels von 500 T€, eine Strukturverbesserung ÖPNV (perspektivisch barrierefreier Zugang zur Veltins-Arena inklusive Nahverkehrsanlage) wird angestrebt
- Einführung des 7,5 Minuten-Taktes auf den Straßenbahnlinien 301 und 302

**Maßnahmen**

- Anschaffung von Gelenk- und Solobussen, schwerpunktmäßig als Fahrzeuge mit Hybrid- und Elektroantrieb
- Beschleunigungsmaßnahmen für die Linie 301
- Weitere Infrastrukturinvestitionen in den Tunnelanlagen (u.a. Erneuerung Rolltreppen)
- Schaffung vernetzter Kommunikation zur Anreizsteigerung für die Fahrgäste

Teilergebnisplan Ertrags- und Aufwandsarten		Ergebnis (€)			Haushaltsansatz (€)			Planung (€)		
		2018	2019	2020	2021	2022	2023			
01	Steuern und ähnliche Abgaben	0,00	0	0	0	0	0			
02	+ Zuwendungen und allgemeine Umlagen	106.997,39	0	0	0	0	0			
03	+ Sonstige Transfererträge	0,00	0	0	0	0	0			
04	+ Öffentlich-rechtliche Leistungsentgelte	0,00	0	0	0	0	0			
05	+ Privatrechtliche Leistungsentgelte	0,00	0	0	0	0	0			
06	+ Kostenerstattungen und Kostenumlagen	490.419,70	250.000	250.000	250.000	250.000	250.000			
07	+ Sonstige ordentliche Erträge	0,00	0	0	0	0	0			
08	+ Aktivierte Eigenleistungen	0,00	0	0	0	0	0			
09	+/- Bestandsveränderungen	0,00	0	0	0	0	0			
<b>10</b>	<b>= Ordentliche Erträge</b>	597.417,09	250.000	250.000	250.000	250.000	250.000			
11	- Personalaufwendungen	0,00	0	0	0	0	0			
12	- Versorgungsaufwendungen	0,00	0	0	0	0	0			
13	- Aufwendungen für Sach- und Dienstleistungen	19.603,46	20.000	20.000	0	0	0			
14	- Bilanzielle Abschreibungen	0,00	0	0	0	0	0			
15	- Transferaufwendungen	19.162.000,77	19.303.000	21.504.900	21.504.900	21.504.900	21.504.900			
16	- Sonstige ordentliche Aufwendungen	0,00	0	0	0	0	0			
<b>17</b>	<b>= Ordentliche Aufwendungen</b>	19.181.604,23	19.323.000	21.524.900	21.504.900	21.504.900	21.504.900			
<b>18</b>	<b>= Ordentliches Ergebnis (= Zeilen 10 und 17)</b>	18.584.187,14-	19.073.000-	21.274.900-	21.254.900-	21.254.900-	21.254.900-			
19	+ Finanzerträge	0,00	0	0	0	0	0			
20	- Zinsen und sonstige Finanzaufwendungen	0,00	0	0	0	0	0			
<b>21</b>	<b>= Finanzergebnis (= Zeilen 19 und 20)</b>	0,00	0	0	0	0	0			
<b>22</b>	<b>= Ergebnis der laufenden Verwaltungstätigkeit (= Zeilen 18 und 21)</b>	18.584.187,14-	19.073.000-	21.274.900-	21.254.900-	21.254.900-	21.254.900-			
23	+ Außerordentliche Erträge	0,00	0	0	0	0	0			
24	- Außerordentliche Aufwendungen	0,00	0	0	0	0	0			
<b>25</b>	<b>= Außerordentliches Ergebnis (=Zeilen 23 und 24)</b>	0,00	0	0	0	0	0			
<b>26</b>	<b>= Ergebnis vor Berücksichtigung der internen Leistungsbeziehung (=Zeilen 22 und 25)</b>	18.584.187,14-	19.073.000-	21.274.900-	21.254.900-	21.254.900-	21.254.900-			
27	+ Erträge aus internen Leistungsbeziehungen	0,00	0	0	0	0	0			
28	- Aufwendungen aus internen Leistungsbeziehungen	0,00	0	0	0	0	0			
<b>29</b>	<b>= Teilergebnis (= Zeilen 26, 27, 28)</b>	18.584.187,14-	19.073.000-	21.274.900-	21.254.900-	21.254.900-	21.254.900-			



Erläuterungen zum Teilergebnisplan

Zeile	
15	<p>Die Veränderung kommt durch folgende Ergänzungen zum neuen Nahverkehrsplan zustande:</p> <ul style="list-style-type: none"><li>• Auswirkung des neuen S-Bahn-Konzepts des VRR und den Taktanpassungen in Bochum auf den Grundtakt in Gelsenkirchen (insbesondere auf den Linien 301, 302 und 389), Umstellung der Betriebstakte der Straßenbahnlinien 301 und 302 auf einen 7,5-Takt in den Hauptverkehrszeiten (montags – freitags, durchgängig von 06:00 – 20:00 Uhr)</li><li>• Erschließung des Stadtquartiers Graf Bismarck / Verbesserte Anbindung im Bereich „Consol“ (Bismarck) / Taktverdichtung auf der Linie 384</li><li>• Taktverdichtung auf den Linien 301 und 302 in den Abendstunden (montags - freitags 20:00 - 22:00 Uhr)</li><li>• Taktverdichtung auf der Linie 342 im Bereich Sutum durch Verlängerung der Linie 398</li></ul>

## Produkt 540301 ÖPNV (VRR-Umlage für Inanspruchnahme)

**Kurzbeschreibung**

Gegenstand der ÖPNV-Unternehmen Bochum-Gelsenkirchener Straßenbahnen AG und Vestische Straßenbahnen GmbH ist der Betrieb von Straßenbahnen, Omnibussen und anderen öffentlichen Verkehrsmittel sowie der Bau, der Erwerb und der Betrieb von Verkehrseinrichtungen jeder Art.

Der öffentliche Zweck wird mit der Sicherstellung einer ausreichenden Verkehrsbedienung im Rahmen des Öffentlichen Personalverkehr als Auflage der Daseinsvorsorge und originäre Aufgabe der kommunalen Selbstverwaltung erfüllt.

	Ergebnis	Ansatz		Planung		
	2018	2019	2020	2021	2022	2023
<b>Wirkungen/Leistungen (Kunde/Bürger)</b>						
- BOGESTRA - Betriebsleistung in Mio./GE	6,85 KM	6,80 KM	6,80 KM	6,80 KM	6,80 KM	6,80 KM
- Fahrgäste in Mio. BOGESTRA	142,800 PRS	146,500 PRS	146.500 PRS	146.500 PRS	146.500 PRS	146.500 PRS
- Fahrgäste in Mio. Vestische	59,100 PRS	59,710 PRS	59.710 PRS	59.710 PRS	59.710 PRS	59.710 PRS
- Vestische - Betriebsleistung in Mio./GE	1,59 KM	1,61 KM	1,61 KM	1,61 KM	1,61 KM	1,61 KM
<b>Ressourcen (Personal/Finanzen)</b>						
- Kostendeckungsgrad BOGESTRA	71,00 %	69,00 %	69,00 %	69,00 %	69,00 %	69,00 %
- Kostendeckungsgrad Vestische	70,92 %	69,90 %	69,90 %	69,90 %	69,90 %	69,90 %
<b>Ergebnis</b>						
Erträge	597.417	250.000	250.000	250.000	250.000	250.000
- Aufwendungen	19.181.604	19.323.000	21.524.900	21.504.900	21.504.900	21.504.900
<b>= Ordentliches Ergebnis</b>	<b>18.584.187-</b>	<b>19.073.000-</b>	<b>21.274.900-</b>	<b>21.254.900-</b>	<b>21.254.900-</b>	<b>21.254.900-</b>

## Summe 5403 - ÖPNV (VRR-Umlage für Inanspruchnahme)

	Ergebnis	Ansatz		Planung		
	2018	2019	2020	2021	2022	2023
<b>Ergebnis</b>						
Erträge	597.417	250.000	250.000	250.000	250.000	250.000
- Aufwendungen	19.181.604	19.323.000	21.524.900	21.504.900	21.504.900	21.504.900
<b>= Ordentliches Ergebnis</b>	<b>18.584.187-</b>	<b>19.073.000-</b>	<b>21.274.900-</b>	<b>21.254.900-</b>	<b>21.254.900-</b>	<b>21.254.900-</b>

**Kurzbeschreibung und Zielsetzung**

Die Produktgruppe beinhaltet die Finanzbeziehungen zwischen dem Zweckverband Verkehrsverbund Rhein-Ruhr (ZV VRR) sowie der VRR AöR und der Stadt Gelsenkirchen als Verbandsmitglied des VRR für die Dienstleistungen der VRR AöR (Schaffung eines neuen Finanzierungssystems, Marketing- und Vertriebsmaßnahmen, Planung, Koordinierung und Realisierung eines bedarfsgerechten ÖPNV-Leistungsangebotes) und des Schienenpersonennahverkehrs (SPNV).

Die Produktgruppe umfasst das folgende Produkt:

540401 - ÖPNV (Finanzbeziehungen zu Beteiligungen)

**Mittelfristige Ziele für den Planungszeitraum 2020 bis 2023**

- Realisierung eines kundengerechten und finanzierbaren Leistungsangebotes unter Berücksichtigung des Klimaschutzes.
- Ausschreibungsvolumen für den SPNV ausschöpfen.

**Kurzfristige Ziele für das Planjahr 2020**

- Übergreifende Verkehrsangebote entwickeln.
- Mitwirkung bei der Erreichung des im Beschluss des Rates vom 14.07.2011 zum Integrierten Klimaschutzkonzept formulieren Klimaschutzzieles. (Reduzierung der CO<sub>2</sub>-Emissionen um 25% gegenüber 2008).

**Maßnahmen**

- Anpassung Ticketsortiment und Ticketpreise.
- Implementierung eines digitalen Vertriebssystems.
- Umsetzung aller rechtlichen und organisatorischen Vorgaben zur Sicherstellung der Direktvergabe im Jahr 2020.

Teilergebnisplan Ertrags- und Aufwandsarten		Ergebnis (€)			Haushaltsansatz (€)			Planung (€)		
		2018	2019	2020	2021	2022	2023			
01	Steuern und ähnliche Abgaben	0,00	0	0	0	0	0			
02	+ Zuwendungen und allgemeine Umlagen	1.500.000,00	1.500.000	1.500.000	1.500.000	1.500.000	1.500.000			
03	+ Sonstige Transfererträge	0,00	0	0	0	0	0			
04	+ Öffentlich-rechtliche Leistungsentgelte	0,00	0	0	0	0	0			
05	+ Privatrechtliche Leistungsentgelte	0,00	0	0	0	0	0			
06	+ Kostenerstattungen und Kostenumlagen	0,00	0	0	0	0	0			
07	+ Sonstige ordentliche Erträge	0,00	0	0	0	0	0			
08	+ Aktivierte Eigenleistungen	0,00	0	0	0	0	0			
09	+/- Bestandsveränderungen	0,00	0	0	0	0	0			
<b>10</b>	<b>= Ordentliche Erträge</b>	<b>1.500.000,00</b>	<b>1.500.000</b>	<b>1.500.000</b>	<b>1.500.000</b>	<b>1.500.000</b>	<b>1.500.000</b>			
11	- Personalaufwendungen	0,00	0	0	0	0	0			
12	- Versorgungsaufwendungen	0,00	0	0	0	0	0			
13	- Aufwendungen für Sach- und Dienstleistungen	0,00	0	0	0	0	0			
14	- Bilanzielle Abschreibungen	0,00	0	0	0	0	0			
15	- Transferaufwendungen	262.055,00	277.000	277.000	277.000	277.000	277.000			
16	- Sonstige ordentliche Aufwendungen	0,00	0	0	0	0	0			
<b>17</b>	<b>= Ordentliche Aufwendungen</b>	<b>262.055,00</b>	<b>277.000</b>	<b>277.000</b>	<b>277.000</b>	<b>277.000</b>	<b>277.000</b>			
<b>18</b>	<b>= Ordentliches Ergebnis (= Zeilen 10 und 17)</b>	<b>1.237.945,00</b>	<b>1.223.000</b>	<b>1.223.000</b>	<b>1.223.000</b>	<b>1.223.000</b>	<b>1.223.000</b>			
19	+ Finanzerträge	0,00	0	0	0	0	0			
20	- Zinsen und sonstige Finanzaufwendungen	0,00	0	0	0	0	0			
<b>21</b>	<b>= Finanzergebnis (= Zeilen 19 und 20)</b>	<b>0,00</b>	<b>0</b>	<b>0</b>	<b>0</b>	<b>0</b>	<b>0</b>			
<b>22</b>	<b>= Ergebnis der laufenden Verwaltungstätigkeit (= Zeilen 18 und 21)</b>	<b>1.237.945,00</b>	<b>1.223.000</b>	<b>1.223.000</b>	<b>1.223.000</b>	<b>1.223.000</b>	<b>1.223.000</b>			
23	+ Außerordentliche Erträge	0,00	0	0	0	0	0			
24	- Außerordentliche Aufwendungen	0,00	0	0	0	0	0			
<b>25</b>	<b>= Außerordentliches Ergebnis (=Zeilen 23 und 24)</b>	<b>0,00</b>	<b>0</b>	<b>0</b>	<b>0</b>	<b>0</b>	<b>0</b>			
<b>26</b>	<b>= Ergebnis vor Berücksichtigung der internen Leistungsbeziehung (=Zeilen 22 und 25)</b>	<b>1.237.945,00</b>	<b>1.223.000</b>	<b>1.223.000</b>	<b>1.223.000</b>	<b>1.223.000</b>	<b>1.223.000</b>			
27	+ Erträge aus internen Leistungsbeziehungen	0,00	0	0	0	0	0			
28	- Aufwendungen aus internen Leistungsbeziehungen	0,00	0	0	0	0	0			
<b>29</b>	<b>= Teilergebnis (= Zeilen 26, 27, 28)</b>	<b>1.237.945,00</b>	<b>1.223.000</b>	<b>1.223.000</b>	<b>1.223.000</b>	<b>1.223.000</b>	<b>1.223.000</b>			

## Produkt 540401 ÖPNV (Finanzbeziehungen zu Beteiligungen)

**Kurzbeschreibung**

Die Produktgruppe beinhaltet die Finanzbeziehungen zwischen dem Zweckverband Verkehrsverbund Rhein-Ruhr (ZV VRR) sowie der VRR GmbH (als Overheadkosten des regionalen ÖPNV) und der Stadt als Verbandsmitglied im VRR für die Dienstleistungen des ZV VRR (Schaffung eines neuen Finanzierungssystem, Marketing- und Vertriebsmaßnahmen im VRR, Planung, Koordinierung und Realisierung eines bedarfsgerechten ÖPNV-Leistungsangebotes, u.a.) und des Schienenpersonennahverkehrs (SPNV).

Die Verbandsmitglieder im VRR bilden nach dem ÖPNV Gesetz NRW zur gemeinsamen Aufgabenwahrnehmung auf dem Gebiet des ÖPNV im Kooperationsraum Rhein-Ruhr einen Zweckverband nach dem Gesetz über kommunale Gemeinschaftsarbeit mit dem Ziel, für die Bevölkerung ein bedarfsgerechtes, an marktwirtschaftlichen Grundsätzen ausgerichtetes und innerhalb des Kooperationsraumes koordiniertes ÖPNV-Leistungsangebot sicherzustellen. Dabei soll unter Beachtung der regionalen Verkehrsbeziehungen der weitere Ausbau eines einheitlichen Verkehrssystems gefördert werden.

	Ergebnis	Ansatz		Planung		
	2018	2019	2020	2021	2022	2023
<b>Ressourcen (Personal/Finanzen)</b>						
- Zuschuss Stadt GE	262.055,00 EUR	277.000,00 EUR	277.000,00 EUR	277.000,00 EUR	277.000,00 EUR	277.000,00 EUR
<b>Ergebnis</b>						
Erträge	1.500.000	1.500.000	1.500.000	1.500.000	1.500.000	1.500.000
- Aufwendungen	262.055	277.000	277.000	277.000	277.000	277.000
<b>= Ordentliches Ergebnis</b>	<b>1.237.945</b>	<b>1.223.000</b>	<b>1.223.000</b>	<b>1.223.000</b>	<b>1.223.000</b>	<b>1.223.000</b>

## Summe 5404 - ÖPNV (Finanzbeziehungen zu Beteiligungen)

	Ergebnis	Ansatz		Planung		
	2018	2019	2020	2021	2022	2023
<b>Ergebnis</b>						
Erträge	1.500.000	1.500.000	1.500.000	1.500.000	1.500.000	1.500.000
- Aufwendungen	262.055	277.000	277.000	277.000	277.000	277.000
<b>= Ordentliches Ergebnis</b>	<b>1.237.945</b>	<b>1.223.000</b>	<b>1.223.000</b>	<b>1.223.000</b>	<b>1.223.000</b>	<b>1.223.000</b>

**Kurzbeschreibung und Zielsetzung**

Abfallbeseitigung gemäß Satzung über die Abfallentsorgung im Stadtgebiet Gelsenkirchen und Satzung der Stadt Gelsenkirchen über die Entleerung von Grundstücksentwässerungseinrichtungen sowie Straßenreinigung und Winterdienst nach der Satzung über die Reinigung öffentlicher Straßen im Stadtgebiet Gelsenkirchen. Die Anpassung der Marktinfrastruktur sowie Baumaßnahmen auf diversen Platzflächen ist Teil der Neupositionierung der Märkte in Gelsenkirchen.

Die Produktgruppe umfasst folgendes Produkt:

540501 – Gelsendienste GD (Abfallbeseitigung, Straßenreinigung und Märkte/Toiletten)

**Mittelfristige Ziele für den Planungszeitraum 2020 bis 2023**

- Beibehaltung möglichst moderater Gebührenanpassungen
- Optimierung der Sammlung von Siedlungsabfällen unter Einbeziehung der berufsgenossenschaftlichen Beschränkungen hinsichtlich des Rückwärtsfahrens von Abfallsammelfahrzeugen
- Optimierung des Winterdienstes auf öffentlichen Straßen, der Herbstlaubbeseitigung
- Steigerung der Attraktivität der Märkte sowie Sicherstellung der stadtteilbezogenen Versorgung

**Kurzfristige Ziele für das Planjahr 2020**

- Ausweitung der Sammlung von Bioabfällen
- Verbesserung der Tourenplanung für die haushaltsnahen Holsysteme
- Herstellung von Gebührengerechtigkeit (Verhinderung von Missbrauch)
- Verbesserung des optischen Gesamteindrucks und der Straßenreinigung im Stadtgebiet
- Optimierung der Organisationsprozesse auf Wochenmärkten

**Maßnahmen**

- Optimierung des nördlichen Wertstoffhofes einschließlich genehmigungsrechtlicher Maßnahmen
- Umsetzung des Abfallwirtschaftskonzeptes (z. B. Ausbau des gewerblichen Anteils im Containerdienst, Erhöhung der Erfassungs- und Vermarktungsmengen Altpapier)
- Testphase zur Einführung einer digitalen Routenplanung zur Optimierung der täglichen Ablaufprozesse und digitalen Dokumentation hinsichtlich juristischer Streitfälle (Straßenreinigung)
- Installation einer IT-gestützten Tourenplanung im Abfall-Holservice
- Anpassung der Marktinfrastruktur (Strom/Wasser/Abwasser)
- Umsetzung des modularen Straßenreinigungskonzeptes Straßen GEreinigt 2020
- laufende Auswertung der Behältererkennung bei Restmüllbehältern

In der Produktgruppe 5502 wird das Projekt "Sauberes Gelsenkirchen" beschrieben.

Teilergebnisplan Ertrags- und Aufwandsarten		Ergebnis (€)			Haushaltsansatz (€)			Planung (€)		
		2018	2019	2020	2021	2022	2023			
01	Steuern und ähnliche Abgaben	0,00	0	0	0	0	0			
02	+ Zuwendungen und allgemeine Umlagen	0,00	0	0	0	0	0			
03	+ Sonstige Transfererträge	0,00	0	0	0	0	0			
04	+ Öffentlich-rechtliche Leistungsentgelte	35.200.668,79	38.770.300	40.251.200	41.726.500	43.254.200	44.841.500			
05	+ Privatrechtliche Leistungsentgelte	0,00	0	0	0	0	0			
06	+ Kostenerstattungen und Kostenumlagen	0,00	0	0	0	0	0			
07	+ Sonstige ordentliche Erträge	9.650,00	0	0	0	0	0			
08	+ Aktivierte Eigenleistungen	0,00	0	0	0	0	0			
09	+/- Bestandsveränderungen	0,00	0	0	0	0	0			
<b>10</b>	<b>= Ordentliche Erträge</b>	<b>35.210.318,79</b>	<b>38.770.300</b>	<b>40.251.200</b>	<b>41.726.500</b>	<b>43.254.200</b>	<b>44.841.500</b>			
11	- Personalaufwendungen	0,00	0	0	0	0	0			
12	- Versorgungsaufwendungen	0,00	0	0	0	0	0			
13	- Aufwendungen für Sach- und Dienstleistungen	38.059.693,11	41.499.600	42.686.200	44.205.200	45.777.500	47.453.500			
14	- Bilanzielle Abschreibungen	0,00	0	0	0	0	0			
15	- Transferaufwendungen	0,00	0	0	0	0	0			
16	- Sonstige ordentliche Aufwendungen	35.559,87	70.000	70.000	70.000	70.000	70.000			
<b>17</b>	<b>= Ordentliche Aufwendungen</b>	<b>38.095.252,98</b>	<b>41.569.600</b>	<b>42.756.200</b>	<b>44.275.200</b>	<b>45.847.500</b>	<b>47.523.500</b>			
<b>18</b>	<b>= Ordentliches Ergebnis (= Zeilen 10 und 17)</b>	<b>2.884.934,19-</b>	<b>2.799.300-</b>	<b>2.505.000-</b>	<b>2.548.700-</b>	<b>2.593.300-</b>	<b>2.682.000-</b>			
19	+ Finanzerträge	0,00	1.284.225	1.284.225	1.284.225	1.284.225	1.284.225			
20	- Zinsen und sonstige Finanzaufwendungen	0,00	0	0	0	0	0			
<b>21</b>	<b>= Finanzergebnis (= Zeilen 19 und 20)</b>	<b>0,00</b>	<b>1.284.225</b>	<b>1.284.225</b>	<b>1.284.225</b>	<b>1.284.225</b>	<b>1.284.225</b>			
<b>22</b>	<b>= Ergebnis der laufenden Verwaltungstätigkeit (= Zeilen 18 und 21)</b>	<b>2.884.934,19-</b>	<b>1.515.075-</b>	<b>1.220.775-</b>	<b>1.264.475-</b>	<b>1.309.075-</b>	<b>1.397.775-</b>			
23	+ Außerordentliche Erträge	0,00	0	0	0	0	0			
24	- Außerordentliche Aufwendungen	0,00	0	0	0	0	0			
<b>25</b>	<b>= Außerordentliches Ergebnis (=Zeilen 23 und 24)</b>	<b>0,00</b>	<b>0</b>	<b>0</b>	<b>0</b>	<b>0</b>	<b>0</b>			
<b>26</b>	<b>= Ergebnis vor Berücksichtigung der internen Leistungsbeziehung (=Zeilen 22 und 25)</b>	<b>2.884.934,19-</b>	<b>1.515.075-</b>	<b>1.220.775-</b>	<b>1.264.475-</b>	<b>1.309.075-</b>	<b>1.397.775-</b>			
27	+ Erträge aus internen Leistungsbeziehungen	0,00	0	0	0	0	0			
28	- Aufwendungen aus internen Leistungsbeziehungen	0,00	0	0	0	0	0			
<b>29</b>	<b>= Teilergebnis (= Zeilen 26, 27, 28)</b>	<b>2.884.934,19-</b>	<b>1.515.075-</b>	<b>1.220.775-</b>	<b>1.264.475-</b>	<b>1.309.075-</b>	<b>1.397.775-</b>			

Haushaltsplan 2020	<b>GELSENDIENSTE</b> <b>(GD – Abfallbeseitigung, Straßenreinigung und Märkte/Toiletten)</b> <b>Produktgruppe 5405</b>	<b>Vorstandsbereich 1</b> <b>Referat 3</b>
--------------------	---	---

<b><u>Erläuterungen zum Teilergebnisplan</u></b>	
<b>Zeile</b>	
<b>04</b>	Die steigenden Gebühreneinnahmen ergeben sich aus dem gemäß der Gebührenbedarfsberechnung allgemein steigenden Kosten in den Bereichen Straßenreinigung, Abfallentsorgung und Grundstücksentwässerung.
<b>13</b>	Die höheren Aufwendungen für Sach- und Dienstleistungen korrespondieren mit den Gebühreneinnahmen in den Bereichen Straßenreinigung, Abfallentsorgung und Grundstücksentwässerung.



## Produkt 540501 Gelsendienste (GD, Abfallbeseitigung und Straßenreinigung)

## Kurzbeschreibung

Einsammeln, Befördern, Lagern, Behandeln, Verwerten und Beseitigen von Abfällen, die Durchführung der Straßenreinigung und des Winterdienstes sowie andere Aufgaben der Transportlogistik und Reinigung.

	Ergebnis	Ansatz		Planung		
	2018	2019	2020	2021	2022	2023
<b>Wirkungen/Leistungen (Kunde/Bürger)</b>						
- Abfallmenge	180.186 TO	179.000 TO	178.000 TO	178.000 TO	178.000 TO	178.000 TO
- Abfallmenge - Hausmüll	64.951 TO	66.000 TO	66.000 TO	66.000 TO	66.000 TO	66.000 TO
<b>Ergebnis</b>						
Erträge	35.210.319	38.770.300	40.251.200	41.726.500	43.254.200	44.841.500
- Aufwendungen	38.095.253	41.569.600	42.756.200	44.275.200	45.847.500	47.523.500
<b>= Ordentliches Ergebnis</b>	<b>2.884.934-</b>	<b>2.799.300-</b>	<b>2.505.000-</b>	<b>2.548.700-</b>	<b>2.593.300-</b>	<b>2.682.000-</b>

## Summe 5405 - GD - Abfallbeseitigung, Straßenreinigung und Märkte/Toiletten

	Ergebnis	Ansatz		Planung		
	2018	2019	2020	2021	2022	2023
<b>Ergebnis</b>						
Erträge	35.210.319	38.770.300	40.251.200	41.726.500	43.254.200	44.841.500
- Aufwendungen	38.095.253	41.569.600	42.756.200	44.275.200	45.847.500	47.523.500
<b>= Ordentliches Ergebnis</b>	<b>2.884.934-</b>	<b>2.799.300-</b>	<b>2.505.000-</b>	<b>2.548.700-</b>	<b>2.593.300-</b>	<b>2.682.000-</b>

**Kurzbeschreibung und Zielsetzung**

Primäres Ziel ist die Sicherung, der Erhalt und die Entwicklung von Freiräumen und Grünflächen sowie ihrer Funktionen als Grundlage für Leben und Gesundheit des Menschen.

Gerade in den Ballungszentren ist dieses auch für die Aufenthalts- und Lebensqualität der Bürger von besonderer Bedeutung.

Naturschutzrechtliche Regelungen beeinflussen Planungs- und Bauvorhaben maßgeblich. Die mangelnde Berücksichtigung sogenannter planungsrelevanter Tier- und Pflanzenarten kann beispielsweise Genehmigungsverfahren erheblich verzögern oder beeinträchtigen. Ziel ist es, aktuelle Kenntnisse über deren Vorkommen zu erlangen und diese Erkenntnisse frühzeitig in alle Prozesse einzubringen. Ziel ist es auch, die für Eingriffe in Natur und Landschaft erforderlichen Ausgleichsmaßnahmen in Einklang mit der kommunalen und regionalen Grünentwicklung sicherzustellen. Zur wirtschaftlichen Durchführung von Ausgleichserfordernissen sollen geeignete Flächen in ausreichender Qualität vorgehalten werden.

Geschützte und schutzwürdige Bereiche und Objekte sollen dauerhaft erhalten bleiben.

Die Produktgruppe umfasst folgende Produkte:

550101 - Landschaftsentwicklung, Schutzverordnung

550102 - Landschafts- und Artenschutz

**Mittelfristige Ziele für den Planungszeitraum 2020 bis 2023**

- Umsetzung des Maßnahmen- und Durchführungsplans 2020-2025 zum Landschaftsplan.

**Kurzfristige Ziele für das Planjahr 2020**

- Fertigstellung des neuen Maßnahmen- und Durchführungsplans 2020-2025 zum Landschaftsplan. Beginn der Umsetzung der darin festgesetzten Maßnahmen.

**Maßnahmen**

- Durchführung der im Rahmen der Landschaftsplanförderung bewilligten Maßnahmen.

Teilergebnisplan Ertrags- und Aufwandsarten		Ergebnis (€)			Haushaltsansatz (€)			Planung (€)		
		2018	2019	2020	2021	2022	2023			
01	Steuern und ähnliche Abgaben	0,00	0	0	0	0	0			
02	+ Zuwendungen und allgemeine Umlagen	0,00	40.000	40.000	40.000	40.000	40.000			
03	+ Sonstige Transfererträge	0,00	0	0	0	0	0			
04	+ Öffentlich-rechtliche Leistungsentgelte	9.827,00	9.500	9.500	9.500	9.500	9.500			
05	+ Privatrechtliche Leistungsentgelte	0,00	0	0	0	0	0			
06	+ Kostenerstattungen und Kostenumlagen	0,00	0	0	0	0	0			
07	+ Sonstige ordentliche Erträge	408,88	30.230	30.230	30.460	30.460	30.460			
08	+ Aktivierte Eigenleistungen	0,00	0	0	0	0	0			
09	+/- Bestandsveränderungen	0,00	0	0	0	0	0			
<b>10</b>	<b>= Ordentliche Erträge</b>	<b>10.235,88</b>	<b>79.730</b>	<b>79.730</b>	<b>79.960</b>	<b>79.960</b>	<b>79.960</b>			
11	- Personalaufwendungen	501.313,93	519.363	645.190	651.301	657.472	663.706			
12	- Versorgungsaufwendungen	0,00	0	0	0	0	0			
13	- Aufwendungen für Sach- und Dienstleistungen	19.495,89	130.400	130.400	130.400	130.400	130.400			
14	- Bilanzielle Abschreibungen	2.998,84	756	790	878	878	878			
15	- Transferaufwendungen	0,00	0	0	0	0	0			
16	- Sonstige ordentliche Aufwendungen	13.048,12	14.150	14.150	14.150	14.150	14.150			
<b>17</b>	<b>= Ordentliche Aufwendungen</b>	<b>536.856,78</b>	<b>664.669</b>	<b>790.530</b>	<b>796.729</b>	<b>802.900</b>	<b>809.134</b>			
<b>18</b>	<b>= Ordentliches Ergebnis (= Zeilen 10 und 17)</b>	<b>526.620,90-</b>	<b>584.939-</b>	<b>710.800-</b>	<b>716.769-</b>	<b>722.940-</b>	<b>729.174-</b>			
19	+ Finanzerträge	0,00	0	0	0	0	0			
20	- Zinsen und sonstige Finanzaufwendungen	0,00	0	0	0	0	0			
<b>21</b>	<b>= Finanzergebnis (= Zeilen 19 und 20)</b>	<b>0,00</b>	<b>0</b>	<b>0</b>	<b>0</b>	<b>0</b>	<b>0</b>			
<b>22</b>	<b>= Ergebnis der laufenden Verwaltungstätigkeit (= Zeilen 18 und 21)</b>	<b>526.620,90-</b>	<b>584.939-</b>	<b>710.800-</b>	<b>716.769-</b>	<b>722.940-</b>	<b>729.174-</b>			
23	+ Außerordentliche Erträge	0,00	0	0	0	0	0			
24	- Außerordentliche Aufwendungen	0,00	0	0	0	0	0			
<b>25</b>	<b>= Außerordentliches Ergebnis (=Zeilen 23 und 24)</b>	<b>0,00</b>	<b>0</b>	<b>0</b>	<b>0</b>	<b>0</b>	<b>0</b>			
<b>26</b>	<b>= Ergebnis vor Berücksichtigung der internen Leistungsbeziehung (=Zeilen 22 und 25)</b>	<b>526.620,90-</b>	<b>584.939-</b>	<b>710.800-</b>	<b>716.769-</b>	<b>722.940-</b>	<b>729.174-</b>			
27	+ Erträge aus internen Leistungsbeziehungen	0,00	0	0	0	0	0			
28	- Aufwendungen aus internen Leistungsbeziehungen	16.584,00	16.584	16.584	16.584	16.584	16.584			
<b>29</b>	<b>= Teilergebnis (= Zeilen 26, 27, 28)</b>	<b>543.204,90-</b>	<b>601.523-</b>	<b>727.384-</b>	<b>733.353-</b>	<b>739.524-</b>	<b>745.758-</b>			

**Haushaltsvermerke****Innenauftrag 600055010100 (Landschaftsentwicklung/Schutzverordnungen):**

Mehrerträge beim Konto 414 288 – Zuweisung vom Land LP - erhöhen die Aufwandsermächtigung beim Konto 523 188 – Unterhaltung von Grundstücken -. Ebenso führen Mindererträge zu einer Reduzierung der Aufwandsermächtigung.

**Innenauftrag 600055010200 (Landschafts-, Artenschutz):**

Mehrerträge beim Konto 431 113 – Verwaltungsgebühren Reitabgabe - erhöhen die Aufwandsermächtigung beim Konto 549 913 – Reitabgabe -. Ebenso führen Mindererträge zu einer Reduzierung der Aufwandsermächtigung.

Aufwendungen beim Konto 523 111 – Aufwendungen von Grundstücken usw. - § 5 Landschaftsgesetz - sind zweckgebunden für Aufwertungsmaßnahmen nach § 5 Landschaftsgesetz.

**Produkt 550101 Landschaftsentwicklung, Schutzverordnung****Kurzbeschreibung**

Die Durchführungspläne zum Landschaftsplan werden aufgestellt und sollen kontinuierlich umgesetzt werden. Die sich aus der Naturdenkmalsatzung und der Satzung über geschützte Landschaftsbestandteile für den Innenbereich ergebenden Aufgaben - wie z. B. die halbjährliche Prüfung aller Naturdenkmale - werden wahrgenommen. Die Satzungen werden im Bedarfsfall fortgeschrieben. Im Rahmen der Einbindung in die regionalen Grünzüge C und D werden Projekte und Vorhaben interkommunal abgestimmt. Darüber hinaus gehört die Erstellung und Pflege eines Verzeichnisses über Schutzgebiete und -objekte sowie die Aktualisierung des Kompensationsflächen-Verzeichnisses und die Verwaltung der Stadtbiotopkartierung mit den entsprechenden Datengrundlagen zu den Aufgaben.

	Ergebnis	Ansatz		Planung		
	2018	2019	2020	2021	2022	2023
<b>Ergebnis</b>						
Erträge	0	40.000	40.000	40.000	40.000	40.000
- Aufwendungen	183.011	276.978	318.837	320.891	322.965	325.061
<b>= Ordentliches Ergebnis</b>	<b>183.011-</b>	<b>236.978-</b>	<b>278.837-</b>	<b>280.891-</b>	<b>282.965-</b>	<b>285.061-</b>

**Produkt 550102 Landschafts- und Artenschutz****Kurzbeschreibung**

Vollzug des Artenschutzes auf Grundlage des Bundesnaturschutzgesetzes und der sonstigen artenschutzrechtlichen Vorschriften. Vollzug der Aufgaben nach dem Landesnaturschutzgesetz (LNatSchG NW) und Aufsicht über die Naturschutzwacht sowie die Geschäftsführung für den Naturschutzbeirat.

	Ergebnis	Ansatz		Planung		
	2018	2019	2020	2021	2022	2023
<b>Ergebnis</b>						
Erträge	10.236	39.730	39.730	39.960	39.960	39.960
- Aufwendungen	353.846	387.691	471.693	475.838	479.935	484.073
<b>= Ordentliches Ergebnis</b>	<b>343.610-</b>	<b>347.961-</b>	<b>431.963-</b>	<b>435.878-</b>	<b>439.975-</b>	<b>444.113-</b>

**Summe 5501 - Natur- und Landschaftsschutz**

	Ergebnis	Ansatz		Planung		
	2018	2019	2020	2021	2022	2023
<b>Ergebnis</b>						
Erträge	10.236	79.730	79.730	79.960	79.960	79.960
- Aufwendungen	536.857	664.669	790.530	796.729	802.900	809.134
<b>= Ordentliches Ergebnis</b>	<b>526.621-</b>	<b>584.939-</b>	<b>710.800-</b>	<b>716.769-</b>	<b>722.940-</b>	<b>729.174-</b>

Teilfinanzplan Ein- und Auszahlungsarten		Ergebnis (€)	Haushaltsansatz (€)		Verpfl.-Erm. (€)	Planung (€)		
		2018	2019	2020	2020	2021	2022	2023
<b>Investitionstätigkeit</b>								
<b>Einzahlungen</b>								
01	aus Zuwendungen für Investitions- maßnahmen	0,00	0	0	0	0	0	0
02	+ aus der Veräußerung von Sachanlagen	0,00	0	0	0	0	0	0
03	+ aus der Veräußerung von Finanzanlagen	0,00	0	0	0	0	0	0
04	+ aus Beiträgen und ähnlichen Entgelten	0,00	0	0	0	0	0	0
05	+ Sonstige Investitionseinzahlungen	0,00	0	0	0	0	0	0
<b>06</b>	<b>= Summe der investiven Einzahlungen</b>	0,00	0	0	0	0	0	0
<b>Auszahlungen</b>								
07	für den Erwerb von Grundstücken und Gebäuden	0,00	25.000	25.000	0	25.000	25.000	25.000
08	+ für Baumaßnahmen	0,00	0	0	0	0	0	0
09	+ für den Erwerb von beweglichem Anlagevermögen	0,00	6.000	6.000	0	6.000	6.000	6.000
10	+ für den Erwerb von Finanzanlagen	0,00	0	0	0	0	0	0
11	+ von aktivierbaren Zuwendungen	0,00	0	0	0	0	0	0
12	+ Sonstige Investitionsauszahlungen	0,00	0	0	0	0	0	0
<b>13</b>	<b>= Summe der investiven Auszahlungen</b>	0,00	31.000	31.000	0	31.000	31.000	31.000
<b>14</b>	<b>= Saldo Investitionstätigkeit (Einzahlungen ./ Auszahlungen)</b>	0,00	31.000-	31.000-	0	31.000-	31.000-	31.000-

Investitionsmaßnahmen	Ergebnis (€)		Haushaltsansatz (€)		Verpflicht.- ermächt. (€)	Planung (€)				bereitge- stellt bis inkl. 2019	Gesamt- ein- u. -aus- zahlungen
	2018	2019	2020	2020		2021	2022	2023	spätere Jahre		

Investitionsmaßnahmen unterhalb der festgelegten Wertgrenze											
Einzahlung	0,00	0	0	0	0	0	0	0	0		
Auszahlung	0,00	31.000	31.000	0	31.000	31.000	31.000	31.000	0		
<b>Saldo (Einzahlungen ./. Auszahlungen)</b>	0,00	31.000-	31.000-		31.000-	31.000-	31.000-	31.000-	0		
<b>Gesamtsaldo</b>	0,00	31.000-	31.000-	0	31.000-	31.000-	31.000-	31.000-	0		

**Erläuterungen zu Investitionsmaßnahmen**Investitionsmaßnahmen unterhalb der Wertgrenze

Maßnahmen in den Jahren	2020	2021	2022	2023
Beschilderung der Natur- und Landschaftsschutzgebiete	- 1.000	- 1.000	- 1.000	- 1.000
Ersatzmaßnahmen nach § 31 Landesnaturschutzgesetz:				
Kleinteilige Maßnahmen	- 5.000	- 5.000	- 5.000	- 5.000
Grunderwerb zur ökologischen Sicherung	- 25.000	- 25.000	- 25.000	- 25.000
<b>Summe Auszahlungen</b>	<b>- 31.000</b>	<b>- 31.000</b>	<b>- 31.000</b>	<b>- 31.000</b>



**Kurzbeschreibung und Zielsetzung**

Die Einrichtung erbringt im Rahmen ihrer originären Aufgabenstellung Dienstleistungen für die Stadt. Dazu gehören neben der Pflege und Unterhaltung der städtischen Grünanlagen im Wesentlichen die gärtnerische Substanzerhaltung, das Erhalten der Grünanlagen in einem verkehrssicheren Zustand sowie die Herstellung eines optisch zufriedenstellenden Gesamteindrucks. Einrichtungen für das Friedhofswesen sowie Kleingartenflächen werden zur Verfügung gestellt.

Die Produktgruppe umfasst folgendes Produkt:  
550201 – GELSENDIENSTE (GD – Grünanlagen)

**Mittelfristige Ziele für den Planungszeitraum 2020 bis 2023**

Die Ziele im mittelfristigen Planungszeitraum bestehen darin, die in der Servicevereinbarung definierten Dienstleistungen innerhalb eines abgestimmten Servicelevels zu dem im Rahmen der Wirtschaftsplanung als Pauschalentgelt vereinbarten städtischen Zuschuss auszuführen.

Der Servicelevel wird anhand folgender Hauptkriterien definiert: Verkehrssicherungspflicht, gärtnerische Substanzerhaltung, optischer Gesamteindruck und ökologische Aspekte.

- Verbesserung der Sauberkeit im öffentlichen Raum und schwerpunktmäßige Beseitigung von Verunreinigungen
- Umsetzung der Ergebnisse aus dem Friedhofflächenentwicklungsplan
- Ausweisung neuer Grabarten und Aufwertung bestehender

**Kurzfristige Ziele für das Planjahr 2020**

- Vorrangiges Ziel: Sensibilisierung der Bevölkerung und Beteiligung von Paten an einzelnen Projekten
- Ausdehnung der schwerpunktmäßigen Beseitigung von Verunreinigungen an Standorten, die insbesondere an Wochenenden stark frequentiert werden, auf das gesamte Stadtgebiet Gelsenkirchen
- Fortführung der Erneuerung Bulmker Park/ Burgers Park

**Maßnahmen**

- Fortführung der Maßnahmen aus dem Pilotprojekt für mehr Sauberkeit im öffentlichen Raum und schwerpunktmäßigen Beseitigung von Verunreinigungen (Projekt "Sauberes Gelsenkirchen") u. a. die Beseitigung von Verunreinigungen durch Hundekot sowie Baumpatenschaften
- sukzessive Freiziehung der Flächen im Peripheriebereich bei Ablauf von Nutzungsrechten, weiterer Ausbau von Grabfeldern für neue Grabarten
- Vorbereitende Maßnahmen für die IGA 2027

Teilergebnisplan Ertrags- und Aufwandsarten		Ergebnis (€)			Haushaltsansatz (€)			Planung (€)		
		2018	2019	2020	2021	2022	2023			
01	Steuern und ähnliche Abgaben	0,00	0	0	0	0	0			
02	+ Zuwendungen und allgemeine Umlagen	254.280,80	254.700	254.700	254.700	254.700	254.700			
03	+ Sonstige Transfererträge	0,00	0	0	0	0	0			
04	+ Öffentlich-rechtliche Leistungsentgelte	4.881.939,89	5.790.800	6.394.300	6.589.200	6.789.900	6.789.900			
05	+ Privatrechtliche Leistungsentgelte	0,00	0	0	0	0	0			
06	+ Kostenerstattungen und Kostenumlagen	0,00	0	0	0	0	0			
07	+ Sonstige ordentliche Erträge	0,00	0	0	0	0	0			
08	+ Aktivierte Eigenleistungen	0,00	0	0	0	0	0			
09	+/- Bestandsveränderungen	0,00	0	0	0	0	0			
<b>10</b>	<b>= Ordentliche Erträge</b>	<b>5.136.220,69</b>	<b>6.045.500</b>	<b>6.649.000</b>	<b>6.843.900</b>	<b>7.044.600</b>	<b>7.044.600</b>			
11	- Personalaufwendungen	0,00	0	0	0	0	0			
12	- Versorgungsaufwendungen	0,00	0	0	0	0	0			
13	- Aufwendungen für Sach- und Dienstleistungen	18.965.912,00	20.486.600	20.784.200	21.107.700	21.431.700	21.478.396			
14	- Bilanzielle Abschreibungen	0,00	0	0	0	0	0			
15	- Transferaufwendungen	0,00	0	0	0	0	0			
16	- Sonstige ordentliche Aufwendungen	27.484,63	30.000	30.000	30.000	30.000	30.000			
<b>17</b>	<b>= Ordentliche Aufwendungen</b>	<b>18.993.396,63</b>	<b>20.516.600</b>	<b>20.814.200</b>	<b>21.137.700</b>	<b>21.461.700</b>	<b>21.508.396</b>			
<b>18</b>	<b>= Ordentliches Ergebnis (= Zeilen 10 und 17)</b>	<b>13.857.175,94-</b>	<b>14.471.100-</b>	<b>14.165.200-</b>	<b>14.293.800-</b>	<b>14.417.100-</b>	<b>14.463.796-</b>			
19	+ Finanzerträge	0,00	0	0	0	0	0			
20	- Zinsen und sonstige Finanzaufwendungen	0,00	0	0	0	0	0			
<b>21</b>	<b>= Finanzergebnis (= Zeilen 19 und 20)</b>	<b>0,00</b>	<b>0</b>	<b>0</b>	<b>0</b>	<b>0</b>	<b>0</b>			
<b>22</b>	<b>= Ergebnis der laufenden Verwaltungstätigkeit (= Zeilen 18 und 21)</b>	<b>13.857.175,94-</b>	<b>14.471.100-</b>	<b>14.165.200-</b>	<b>14.293.800-</b>	<b>14.417.100-</b>	<b>14.463.796-</b>			
23	+ Außerordentliche Erträge	0,00	0	0	0	0	0			
24	- Außerordentliche Aufwendungen	0,00	0	0	0	0	0			
<b>25</b>	<b>= Außerordentliches Ergebnis (=Zeilen 23 und 24)</b>	<b>0,00</b>	<b>0</b>	<b>0</b>	<b>0</b>	<b>0</b>	<b>0</b>			
<b>26</b>	<b>= Ergebnis vor Berücksichtigung der internen Leistungsbeziehung (=Zeilen 22 und 25)</b>	<b>13.857.175,94-</b>	<b>14.471.100-</b>	<b>14.165.200-</b>	<b>14.293.800-</b>	<b>14.417.100-</b>	<b>14.463.796-</b>			
27	+ Erträge aus internen Leistungsbeziehungen	0,00	0	0	0	0	0			
28	- Aufwendungen aus internen Leistungsbeziehungen	0,00	0	0	0	0	0			
<b>29</b>	<b>= Teilergebnis (= Zeilen 26, 27, 28)</b>	<b>13.857.175,94-</b>	<b>14.471.100-</b>	<b>14.165.200-</b>	<b>14.293.800-</b>	<b>14.417.100-</b>	<b>14.463.796-</b>			

**Erläuterungen zum Teilergebnisplan**

<b>Zeile</b>	
<b>04</b>	Die Gebühreneinnahmen ergeben sich aus der gemäß der Gebührenbedarfsberechnung zugrunde gelegten Entwicklung der Kosten und Bestattungszahlen.
<b>13</b>	Der Anstieg der Aufwendungen ergibt sich aus den gemäß Gebührenbedarfsberechnung allgemein steigenden Kosten in diesem Bereich. In diese Kalkulation fließt auch die Entwicklung der langjährigen Nutzungsrechte ein. Außerdem sind die Aufwendungen durch erhöhte Erstattungen für allgemein steigende Betriebskosten zur bezirklichen und überbezirklichen Grünflächen- und Baumpflege gekennzeichnet.

## Produkt 550201 Gelsendienste (Grünanlagen)

## Kurzbeschreibung

Planung, Unterhaltung und Weiterentwicklung der Grünflächen der Stadt Gelsenkirchen in den einzelnen Bezirken. Friedhofsangelegenheiten nach der Friedhofssatzung der Stadt Gelsenkirchen und dem Gräbergesetz. Aufgaben nach der Baumschutzsatzung und nach dem Kleingartengesetz, nebst den dazu gehörenden Hilfs- und Nebenbetrieben.

	Ergebnis	Ansatz		Planung		
	2018	2019	2020	2021	2022	2023
<b>Wirkungen/Leistungen (Kunde/Bürger)</b>						
- Pflegefläche nach Servicevereinbarung	1.135 HAR	1.134 HAR	1.134 HAR	1.134 HAR	1.134 HAR	1.134 HAR
<b>Ressourcen (Personal/Finanzen)</b>						
- Kosten je qm Pflegefläche	1,28 EUR					
<b>Ergebnis</b>						
Erträge	5.136.221	6.045.500	6.649.000	6.843.900	7.044.600	7.044.600
- Aufwendungen	18.993.397	20.516.600	20.814.200	21.137.700	21.461.700	21.508.396
<b>= Ordentliches Ergebnis</b>	<b>13.857.176-</b>	<b>14.471.100-</b>	<b>14.165.200-</b>	<b>14.293.800-</b>	<b>14.417.100-</b>	<b>14.463.796-</b>

## Summe 5502 - Gelsendienste (GD, Grünanlagen)

	Ergebnis	Ansatz		Planung		
	2018	2019	2020	2021	2022	2023
<b>Ergebnis</b>						
Erträge	5.136.221	6.045.500	6.649.000	6.843.900	7.044.600	7.044.600
- Aufwendungen	18.993.397	20.516.600	20.814.200	21.137.700	21.461.700	21.508.396
<b>= Ordentliches Ergebnis</b>	<b>13.857.176-</b>	<b>14.471.100-</b>	<b>14.165.200-</b>	<b>14.293.800-</b>	<b>14.417.100-</b>	<b>14.463.796-</b>

**Kurzbeschreibung und Zielsetzung**

Primäres Ziel ist es, eine gesunde und lebenswerte Umwelt und damit eine gute Lebens- und Aufenthaltsqualität in der Stadt Gelsenkirchen sicherzustellen. Darüber hinaus gilt es, den Umweltschutz als integrativen Bestandteil einer nachhaltigen Stadtentwicklung zu fördern, das „Umweltprofil“ der Stadt Gelsenkirchen zu stützen und als imagefördernden Standortfaktor weiterzuentwickeln. Vorsorge, Überwachung und Schadensbeseitigung tragen dazu bei, dass die Umwelt nachhaltig geschützt wird und in guter Qualität erhalten bleibt, z. B. durch die Reduzierung des Umgebungslärms, die Reduzierung von Feinstaub- und Stickstoffdioxidmissionen sowie eine Verminderung der Auswirkungen des Klimawandels. Die Förderung eines nachhaltigen Bodenschutzes, der neben dem Schutz vor Kontaminationen und Georisiken auch den schonenden Umgang mit Grund und Boden sowie den Erhalt und die Entwicklung naturnaher Böden und Bodenfunktionen im Blick hat ist ebenso ein Ziel wie die Förderung eines „Bodenbewusstseins“ in der Bevölkerung.

Die Produktgruppe umfasst folgende Produkte:

- 560101 - Umweltprojekte/-beratung/-information
- 560103 - Immissionsschutz
- 560104 - Klimaschutz
- 560105 - Altlasten und Bodenschutz
- 560106 - Gewässerschutz
- 560108 - Überwachung der Abfallentsorgung
- 560109 - Umweltplanung

**Mittelfristige Ziele für den Planungszeitraum 2020 bis 2023****Klimaschutz:**

- Neuaufstellung des Klimakonzeptes 2030/2050 mit einem Maßnahmenkatalog bis 2030, aktualisierten Klimaschutzzielen und dem Klimaschutz-Maßnahmenprogramm 2021-2023.

**Umweltplanung (Anpassung an den Klimawandel, Lärminderungs- und Luftreinhalteplanung):****Anpassung an den Klimawandel:**

- Neuaufstellung des Klimakonzeptes 2030/2050 mit einem Maßnahmenkatalog bis 2030, Erarbeitung von Klimaanpassungszielen und dem Klimaanpassung-Maßnahmenprogramm 2021-2023.
- Modellhafte ökologische Revitalisierung u.a. in den Stadterneuerungsgebieten Neustadt und Rotthausen.

**Lärminderungsplanung:**

- Reduzierung der von Lärmbelastungen oberhalb der Auslösewerte der Lärmaktionsplanung (Gesamttag 70dB(A), nachts 60 dB(A)) Betroffenen entsprechend dem noch zu beschließenden 3. Lärmaktionsplan.

**Luftreinhalteplanung:**

- Einhaltung der Grenzwerte für Feinstaub und Stickstoffdioxid im gesamten Stadtgebiet.

**Technischer Umweltschutz:**

- Optimierte Überwachung im betrieblichen Umweltschutz bei besonders umweltrelevanten Industrie- und Gewerbebetrieben.

**Gewässerschutz:**

- Umsetzung des Hochwasserrisikomanagementplans der Stadt Gelsenkirchen bis 2021 in Bezug auf eigene Maßnahmen und Koordinierungen.
- Die Einführung eines Regelüberwachungssystems der Gewässerstrukturgüte/Gewässergüte der kommunalen Gewässer mit einem Einzugsgebiet unter 10 km<sup>2</sup> der „Nord - Systeme“ bis 2021 wird angestrebt.

**Bodenschutz:**

- Umsetzung neuer Landesvorgaben zur Vereinheitlichung des Datenbestandes in Altlastenkatastern und Verzeichnissen über Verdachtsflächen und schädliche Bodenveränderungen.

**Kurzfristige Ziele für das Planjahr 2020****Klimaschutz:**

- Um das im Beschluss des Rates der Stadt zum Integrierten Klimaschutzkonzept 2011 für das Jahr 2020 formulierte Ziel zur Minderung der CO<sub>2</sub>-Emissionen in Gelsenkirchen zu erreichen, ist eine jährliche Reduzierung der CO<sub>2</sub>-Emissionen um 2 bis 3 % erforderlich.

**Umweltplanung:****Anpassung an den Klimawandel:**

- Umsetzung von ersten Maßnahmen der Potenzialanalyse „Begrünung und Entsiegelung“ in den Quartieren Neustadt und Rotthausen.

**Lärminderungsplanung:**

- Einleitung der Reduzierung der von Lärmbelastungen oberhalb der Auslösewerte der Lärmaktionsplanung (Gesamttag 70dB(A), nachts 60 dB(A)) Betroffenen entsprechend dem noch zu beschließenden 3. Lärmaktionsplan.

**Luftreinhalteplanung:**

- Einhaltung des Grenzwertes für Feinstaub und möglichst auch für Stickstoffdioxid an der Messstelle Kurt-Schumacher-Straße.

**Gewässerschutz:**

- Untersuchungen zu Gewässerstrukturgüte und Gewässergüte als Ist-Analyse für kommunale Gewässer, die der Emscher von Norden zufließen.

**Bodenschutz:**

- Qualifizierung des Altstandortverzeichnisses (Datenüberarbeitung und Übertragung der Daten ins Altlastenkataster).

## **Maßnahmen**

### **Klimaschutz:**

- Neuaufstellung des Klimakonzeptes 2030/2050.
- Umsetzung der Maßnahmen des Klimaschutz-Maßnahmenprogramms 2018-2020

### **Umweltplanung:**

#### **Anpassung an den Klimawandel:**

- Umsetzung von ersten Maßnahmen der Potenzialanalyse „Begrünung und Entsiegelung“ in den Quartieren Neustadt und Rotthausen
- Neuaufstellung des Klimakonzeptes 2030/2050.
- Umsetzung des Beschlusses des Rats der Stadt vom 11.07.2019 zum Klimanotstand: Alle Entscheidungen mit möglichen Klimafolgen sind einer Folgeneinschätzung bezüglich des Klimaschutzes zu unterziehen und auf klimafreundliche Alternativen prioritär zu prüfen; Erweiterung der Zusammensetzung des Klima-Beirats; jährlicher Bericht an den Rat.

### **Lärmminderungsplanung:**

- Einleitung erster prioritärer Maßnahmen aus dem noch zu beschließenden 3. Lärmaktionsplan.

### **Luftreinhalteplanung:**

- Umsetzung der Maßnahmen aus der von der BR Münster noch aufzustellenden Planergänzung des Luftreinhalteplans Ruhrgebiet – Nord für das Stadtgebiet Gelsenkirchen.

### **Gewässerschutz:**

- Gewässerstrukturgüte- und Gewässergüteuntersuchungen für einen Teil der kommunalen Gewässer, die der Emscher von Norden zufließen.
- Abstimmung Aufgabenwahrnehmung „Erreichung der Gewässerbewirtschaftungsziele“ mit den Unterhaltungspflichtigen.

### **Bodenschutz:**

- Beginn der Untersuchungen der neuerfassten Altstandorte sowie Aktualisierung der Statuszuweisungen der Altstandorte.

## **Risiken**

### **Luftreinhalteplanung:**

Die Klage der Deutschen Umwelthilfe und das Vertragsverletzungsverfahren der EU bzgl. der Nichteinhaltung des Grenzwertes für Stickstoffdioxid sind weiterhin anhängig.

### **Technischer Umweltschutz:**

Für bestimmte Abfallbehandlungsanlagen, die nach dem Bundes-Immissionsschutzgesetz genehmigt sind, sind Sicherheitsleistungen zu hinterlegen. Diese Sicherheitsleistungen sollen im Falle einer Insolvenz des Betreibers die ordnungsgemäße Entsorgung der noch vorhandenen Abfälle sicherstellen. Bei Abfallanlagen, deren Betriebe die erforderliche Sicherheitsleistung nicht oder nicht ausreichend erbringen konnten, kann nicht ausgeschlossen werden, dass finanzielle Aufwendungen für die Entsorgung von Abfällen auf die Stadt zukommen.

Teilergebnisplan Ertrags- und Aufwandsarten		Ergebnis (€)			Haushaltsansatz (€)			Planung (€)		
		2018	2019	2020	2021	2022	2023			
01	Steuern und ähnliche Abgaben	0,00	0	0	0	0	0			
02	+ Zuwendungen und allgemeine Umlagen	402.785,44	507.000	383.500	386.500	389.500	393.000			
03	+ Sonstige Transfererträge	0,00	0	0	0	0	0			
04	+ Öffentlich-rechtliche Leistungsentgelte	180.458,10	117.500	165.000	165.000	165.000	165.000			
05	+ Privatrechtliche Leistungsentgelte	0,00	0	0	0	0	0			
06	+ Kostenerstattungen und Kostenumlagen	4.849,25	1.000	1.000	1.000	1.000	1.000			
07	+ Sonstige ordentliche Erträge	43.070,89	10.550	20.550	20.550	20.550	20.550			
08	+ Aktivierte Eigenleistungen	0,00	0	0	0	0	0			
09	+/- Bestandsveränderungen	0,00	0	0	0	0	0			
<b>10</b>	<b>= Ordentliche Erträge</b>	<b>631.163,68</b>	<b>636.050</b>	<b>570.050</b>	<b>573.050</b>	<b>576.050</b>	<b>579.550</b>			
11	- Personalaufwendungen	3.316.166,89	3.387.046	3.594.817	3.628.880	3.663.284	3.698.034			
12	- Versorgungsaufwendungen	0,00	0	0	0	0	0			
13	- Aufwendungen für Sach- und Dienstleistungen	399.129,90	620.680	539.000	489.000	489.000	489.000			
14	- Bilanzielle Abschreibungen	11.277,80	3.215	3.215	3.340	3.340	3.335			
15	- Transferaufwendungen	57.500,00	187.500	187.500	187.500	137.500	137.500			
16	- Sonstige ordentliche Aufwendungen	143.912,05	108.950	115.350	115.350	115.350	115.350			
<b>17</b>	<b>= Ordentliche Aufwendungen</b>	<b>3.927.986,64</b>	<b>4.307.391</b>	<b>4.439.882</b>	<b>4.424.070</b>	<b>4.408.474</b>	<b>4.443.219</b>			
<b>18</b>	<b>= Ordentliches Ergebnis (= Zeilen 10 und 17)</b>	<b>3.296.822,96-</b>	<b>3.671.341-</b>	<b>3.869.832-</b>	<b>3.851.020-</b>	<b>3.832.424-</b>	<b>3.863.669-</b>			
19	+ Finanzerträge	0,00	0	0	0	0	0			
20	- Zinsen und sonstige Finanzaufwendungen	0,00	0	0	0	0	0			
<b>21</b>	<b>= Finanzergebnis (= Zeilen 19 und 20)</b>	<b>0,00</b>	<b>0</b>	<b>0</b>	<b>0</b>	<b>0</b>	<b>0</b>			
<b>22</b>	<b>= Ergebnis der laufenden Verwaltungstätigkeit (= Zeilen 18 und 21)</b>	<b>3.296.822,96-</b>	<b>3.671.341-</b>	<b>3.869.832-</b>	<b>3.851.020-</b>	<b>3.832.424-</b>	<b>3.863.669-</b>			
23	+ Außerordentliche Erträge	0,00	0	0	0	0	0			
24	- Außerordentliche Aufwendungen	0,00	0	0	0	0	0			
<b>25</b>	<b>= Außerordentliches Ergebnis (=Zeilen 23 und 24)</b>	<b>0,00</b>	<b>0</b>	<b>0</b>	<b>0</b>	<b>0</b>	<b>0</b>			
<b>26</b>	<b>= Ergebnis vor Berücksichtigung der internen Leistungsbeziehung (=Zeilen 22 und 25)</b>	<b>3.296.822,96-</b>	<b>3.671.341-</b>	<b>3.869.832-</b>	<b>3.851.020-</b>	<b>3.832.424-</b>	<b>3.863.669-</b>			
27	+ Erträge aus internen Leistungsbeziehungen	0,00	0	0	0	0	0			
28	- Aufwendungen aus internen Leistungsbeziehungen	95.241,00	95.241	95.241	95.241	95.241	95.241			
<b>29</b>	<b>= Teilergebnis (= Zeilen 26, 27, 28)</b>	<b>3.392.063,96-</b>	<b>3.766.582-</b>	<b>3.965.073-</b>	<b>3.946.261-</b>	<b>3.927.665-</b>	<b>3.958.910-</b>			



**Erläuterungen zum Teilergebnisplan**

<b>Zeile</b>	
<b>02</b>	Die Fördermaßnahme „KSI-Anpassung an den Klimawandel“ wurde in 2019 abgeschlossen. Für die Gewässergüteuntersuchung wurde in 2019 eine einmalige Förderung geplant. Der Belastungsausgleich wurde dem Rechnungsergebnis angepasst.
<b>04</b>	Der Haushaltsansatz für die Gebühren im betrieblichen Immissionsschutz wurde den Rechnungsergebnissen der letzten Jahre angepasst.
<b>07</b>	Der Haushaltsansatz für die Zwangsgelder im Bereich der Überwachung der Abfallwirtschaft wurde den Rechnungsergebnissen der letzten Jahre angepasst.
<b>13</b>	Der Haushaltsansatz für die Gewässergüteuntersuchung wurde den ersten Erfahrungen aus 2019 angepasst. Der Haushaltsansatz Grundwasser Fürstinnenstraße wurde aufgrund der Rechnungsergebnisse reduziert.

**Haushaltsvermerke****600056010500 (Altlasten/Bodenschutz)**

Mehrerträge beim Konto 414207 - Zuweisungen vom Land - erhöhen die Aufwandsermächtigung beim Konto 529147 - Untersuchungen von Altlasten/Bodenschutz -. Ebenso führen Mindererträge zu einer Reduzierung der Aufwandsermächtigung.

**Präventiver und repressiver Umweltschutz PÜ**

	Ergebnis	Ansatz			Planung		
	2018	2019	2020	2021	2022	2023	
<b>Ergebnis</b>							
Erträge	0	0	0	0	0	0	
- Aufwendungen	7.739	20.759	18.659	18.784	18.784	18.784	
<b>= Ordentliches Ergebnis</b>	<b>7.739-</b>	<b>20.759-</b>	<b>18.659-</b>	<b>18.784-</b>	<b>18.784-</b>	<b>18.784-</b>	

**Produkt 560101 Umweltprojekte, Beratung und Information****Kurzbeschreibung**

Planung, Koordination und Umsetzung von Umweltschutzprojekten, Beratung zu Umweltschutzfragen sowie Aufbereitung und Bereitstellung von Umweltinformationen, insbesondere im Internet. Sammlung, Pflege und Auswertung von Umwelt- und sozialräumlichen Daten und Indikatoren insb. zu den Themen Klimaschutz, Stadtklima, Klimaanpassung, Luft und Lärm (Evaluation, Monitoring, GIS-Auswertungen).

Im Rahmen der umweltpädagogischen Projekte werden Kinder gezielt durch Aktionen, wie z. B. das Gelsenkirchener Umweltdiplom, angesprochen.

	Ergebnis	Ansatz			Planung		
	2018	2019	2020	2021	2022	2023	
<b>Ergebnis</b>							
Erträge	0	0	0	0	0	0	
- Aufwendungen	196.925	216.122	216.283	218.012	219.758	221.523	
<b>= Ordentliches Ergebnis</b>	<b>196.925-</b>	<b>216.122-</b>	<b>216.283-</b>	<b>218.012-</b>	<b>219.758-</b>	<b>221.523-</b>	

**Produkt 560103 Immissionsschutz****Kurzbeschreibung**

Aufgaben im Bereich des Immissionsschutzes nach den Vorschriften des Bundes-Immissionsschutzgesetzes, einschließlich dazugehöriger Verordnungen sowie des Landesimmissionsschutzgesetzes. Von besonderer Bedeutung sind dabei die Bereiche Genehmigung, Überwachung, Nachbarschaftsbeschwerden und die Beratung von Bürgerinnen und Bürgern.

	<b>Ergebnis</b>	<b>Ansatz</b>			<b>Planung</b>		
	<b>2018</b>	<b>2019</b>	<b>2020</b>	<b>2021</b>	<b>2022</b>	<b>2023</b>	
<b>Ergebnis</b>							
Erträge	443.926	366.050	422.050	425.050	428.050	431.550	
- Aufwendungen	792.583	736.198	779.248	786.357	793.536	800.781	
<b>= Ordentliches Ergebnis</b>	<b>348.657-</b>	<b>370.148-</b>	<b>357.198-</b>	<b>361.307-</b>	<b>365.486-</b>	<b>369.231-</b>	

**Produkt 560104 Klimaschutz****Kurzbeschreibung**

Kommunale Klimaschutzmaßnahmen, die insbesondere der Umsetzung des Integrierten Klimaschutzkonzeptes der Stadt Gelsenkirchen dienen. Die Maßnahmen zielen vor allem auf Energieeinsparung, Erhöhung der Energieeffizienz und verstärkte Nutzung regenerativer Energien. Viele der Maßnahmen werden in Kooperation mit verschiedenen internen und externen Partnern durchgeführt.

	<b>Ergebnis</b>	<b>Ansatz</b>			<b>Planung</b>		
	<b>2018</b>	<b>2019</b>	<b>2020</b>	<b>2021</b>	<b>2022</b>	<b>2023</b>	
<b>Ergebnis</b>							
Erträge	2.055-	0	0	0	0	0	
- Aufwendungen	541.388	648.981	653.363	656.912	610.495	614.118	
<b>= Ordentliches Ergebnis</b>	<b>543.443-</b>	<b>648.981-</b>	<b>653.363-</b>	<b>656.912-</b>	<b>610.495-</b>	<b>614.118-</b>	

**Produkt 560105 Altlasten und Bodenschutz****Kurzbeschreibung**

Vorsorgemaßnahmen gegen das Entstehen schädlicher Bodenveränderungen sowie die Bewertung von Vorhaben zum Zwecke des Auf- und/oder Einbringens von Materialien auf oder in den Boden. Physikalische, chemische und organische Kenndaten zur Bodenbeschaffenheit und altlastenbezogene Informationen werden ermittelt und aufbereitet. Gefahrenerforschungs- und Sanierungsmaßnahmen werden durchgeführt, Vorsorge bei Nutzungsänderungen betrieben.

	<b>Ergebnis</b>	<b>Ansatz</b>		<b>Planung</b>		
	<b>2018</b>	<b>2019</b>	<b>2020</b>	<b>2021</b>	<b>2022</b>	<b>2023</b>
<b>Ergebnis</b>						
Erträge	51.691	79.000	79.000	79.000	79.000	79.000
- Aufwendungen	682.096	828.613	794.309	749.916	755.577	761.295
<b>= Ordentliches Ergebnis</b>	<b>630.405-</b>	<b>749.613-</b>	<b>715.309-</b>	<b>670.916-</b>	<b>676.577-</b>	<b>682.295-</b>

**Produkt 560106 Gewässerschutz****Kurzbeschreibung**

Aufgaben der Erfassung, Genehmigung und Überwachung aller Maßnahmen, die zu nachteiligen Veränderungen der Gewässereigenschaften führen können (insbesondere Gewässernutzungen, Gewässerumgestaltungen, Grundwassernutzungen, Anlagen zum Umgang mit wassergefährdenden Stoffen, Direkt- und Indirekteinleitung, geothermische Nutzungen, Baumaßnahmen, Hochwasserschutz etc.). Aufgaben der Hafenebehörde, die Überwachung der Bewirtschaftungszielerreichung bei Gewässern sonstiger Ordnung sowie die Koordination des Hochwasserrisikomanagements für das gesamte Stadtgebiet.

	<b>Ergebnis</b>	<b>Ansatz</b>		<b>Planung</b>		
	<b>2018</b>	<b>2019</b>	<b>2020</b>	<b>2021</b>	<b>2022</b>	<b>2023</b>
<b>Ergebnis</b>						
Erträge	43.479	160.000	42.000	42.000	42.000	42.000
- Aufwendungen	710.355	849.109	921.193	928.553	935.990	943.497
<b>= Ordentliches Ergebnis</b>	<b>666.876-</b>	<b>689.109-</b>	<b>879.193-</b>	<b>886.553-</b>	<b>893.990-</b>	<b>901.497-</b>

**Produkt 560108 Überwachung der Abfallentsorgung****Kurzbeschreibung**

Aufgaben, die im Rahmen der Überwachung einer ordnungsgemäßen Abfallbewirtschaftung gemäß dem Kreislaufwirtschaftsgesetz und nachgeordneter Verordnungen anfallen, z.B. Überwachung der Entsorgung von Abfällen aus Schadensfällen, Altlastensanierungen und Abbruchmaßnahmen, Überwachung Abfall erzeugender oder bewirtschaftender Betriebe sowie Genehmigungen bzw. Anzeigenbearbeitung von abfallwirtschaftlichen Tätigkeiten und Überwachung von Produkthanforderungen gemäß abfallrechtlicher Bestimmungen.

	Ergebnis	Ansatz		Planung		
	2018	2019	2020	2021	2022	2023
<b>Ergebnis</b>						
Erträge	31.983	17.000	27.000	27.000	27.000	27.000
- Aufwendungen	588.097	540.699	596.352	601.791	607.285	612.835
<b>= Ordentliches Ergebnis</b>	<b>556.114-</b>	<b>523.699-</b>	<b>569.352-</b>	<b>574.791-</b>	<b>580.285-</b>	<b>585.835-</b>

**Produkt 560109 Umweltplanung****Kurzbeschreibung**

Das Produkt umfasst die Aufgaben, die im Schwerpunkt planerischen Charakter haben. Hierzu gehören insbesondere die Berücksichtigung und Prüfung von Umweltbelangen im Rahmen der Bauleitplanung, die Luftreinhalteplanung, die Lärminderungsplanung sowie die Entwicklung von Konzepten, Maßnahmen, Leitlinien und Zielen zur städtebaulichen Anpassung an den Klimawandel.

	Ergebnis	Ansatz		Planung		
	2018	2019	2020	2021	2022	2023
<b>Ergebnis</b>						
Erträge	62.139	14.000	0	0	0	0
- Aufwendungen	408.804	466.909	460.474	463.744	467.048	470.385
<b>= Ordentliches Ergebnis</b>	<b>346.664-</b>	<b>452.909-</b>	<b>460.474-</b>	<b>463.744-</b>	<b>467.048-</b>	<b>470.385-</b>

**Summe 5601 - Präventiver und repressiver Umweltschutz**

	Ergebnis	Ansatz		Planung		
	2018	2019	2020	2021	2022	2023
<b>Ergebnis</b>						
Erträge	631.164	636.050	570.050	573.050	576.050	579.550
- Aufwendungen	3.927.987	4.307.391	4.439.882	4.424.070	4.408.474	4.443.219
<b>= Ordentliches Ergebnis</b>	<b>3.296.823-</b>	<b>3.671.341-</b>	<b>3.869.832-</b>	<b>3.851.020-</b>	<b>3.832.424-</b>	<b>3.863.669-</b>

Teilfinanzplan Ein- und Auszahlungsarten		Ergebnis (€)	Haushaltsansatz (€)		Verpfl.-Erm. (€)	Planung (€)		
		2018	2019	2020	2020	2021	2022	2023
<b>Investitionstätigkeit</b>								
<b>Einzahlungen</b>								
01	aus Zuwendungen für Investitions- maßnahmen	0,00	0	0	0	0	0	0
02	+ aus der Veräußerung von Sachanlagen	0,00	0	0	0	0	0	0
03	+ aus der Veräußerung von Finanzanlagen	0,00	0	0	0	0	0	0
04	+ aus Beiträgen und ähnlichen Entgelten	0,00	0	0	0	0	0	0
05	+ Sonstige Investitionseinzahlungen	0,00	0	0	0	0	0	0
<b>06</b>	<b>= Summe der investiven Einzahlungen</b>	<b>0,00</b>	<b>0</b>	<b>0</b>	<b>0</b>	<b>0</b>	<b>0</b>	<b>0</b>
<b>Auszahlungen</b>								
07	für den Erwerb von Grundstücken und Gebäuden	0,00	0	0	0	0	0	0
08	+ für Baumaßnahmen	0,00	0	0	0	0	0	0
09	+ für den Erwerb von beweglichem Anlagevermögen	5.021,83	2.000	2.000	0	2.000	2.000	2.000
10	+ für den Erwerb von Finanzanlagen	0,00	0	0	0	0	0	0
11	+ von aktivierbaren Zuwendungen	0,00	0	0	0	0	0	0
12	+ Sonstige Investitionsauszahlungen	0,00	0	0	0	0	0	0
<b>13</b>	<b>= Summe der investiven Auszahlungen</b>	<b>5.021,83</b>	<b>2.000</b>	<b>2.000</b>	<b>0</b>	<b>2.000</b>	<b>2.000</b>	<b>2.000</b>
<b>14</b>	<b>= Saldo Investitionstätigkeit (Einzahlungen ./ Auszahlungen)</b>	<b>5.021,83-</b>	<b>2.000-</b>	<b>2.000-</b>	<b>0</b>	<b>2.000-</b>	<b>2.000-</b>	<b>2.000-</b>

Investitionsmaßnahmen	Ergebnis (€)	Haushaltsansatz (€)		Verpflicht.- ermächt. (€)	Planung (€)				bereitge- stellt bis inkl. 2019	Gesamt- ein- u. -aus- zahlungen
	2018	2019	2020	2020	2021	2022	2023	spätere Jahre		

Investitionsmaßnahmen unterhalb der festgelegten Wertgrenze										
Einzahlung	0,00	0	0	0	0	0	0	0		
Auszahlung	5.021,83	2.000	2.000	0	2.000	2.000	2.000	0		
<b>Saldo (Einzahlungen ./. Auszahlungen)</b>	5.021,83-	2.000-	2.000-		2.000-	2.000-	2.000-	0		
<b>Gesamtsaldo</b>	5.021,83-	2.000-	2.000-	0	2.000-	2.000-	2.000-	0		

**Erläuterungen zu Investitionsmaßnahmen**Investitionsmaßnahmen unterhalb der Wertgrenze

Maßnahmen in den Jahren	2020	2021	2022	2023
Ersatzbeschaffungen oder Beschaffung von Zubehör für Lärmmessgeräte	- 1.000	- 1.000	- 1.000	- 1.000
Beschaffung von Themenpaneelen	- 1.000	- 1.000	- 1.000	- 1.000
<b>Summe Auszahlungen</b>	<b>- 2.000</b>	<b>- 2.000</b>	<b>- 2.000</b>	<b>- 2.000</b>



**Kurzbeschreibung und Zielsetzung**

- Schaffung und Sicherung von sozialversicherungspflichtigen Arbeitsplätzen
- Steigerung des Bekanntheitsgrades des Wirtschaftsstandortes Gelsenkirchen im regionalen, nationalen und internationalen Kontext
- Vermarktung städtischer Gewerbe- und Industriegrundstücke sowie Vermittlung gewerblicher Flächen und Objekte von Dritten
- Proaktive Kontaktierung der Geschäftsleitungen von Unternehmen zur Erkennung von Wachstumshemmnissen und Unterstützungsbedarfen
- Durchführung von Existenzgründungs- und Finanzierungsberatungen
- Unterstützung der Unternehmen im Rahmen der digitalen Transformation

Die Produktgruppe 5701 umfasst die folgenden Produkte:

570101 - Grundlagenerstellung

570102 - Unternehmensbetreuung

570103 - Förderberatung

**Mittelfristige Ziele für den Planungszeitraum 2020 bis 2023**

- Weiterentwicklung der Wirtschaftsstruktur zur Sicherung und zum Ausbau von sozialversicherungspflichtigen Arbeitsplätzen, Erhöhung der Selbstständigen Quote, Bestandssicherung und Neusiedlungen von Unternehmen
- Fortsetzung und Ausbau der Netzwerkarbeit mit regionaler, überregionaler, nationaler und internationaler Ausrichtung (z. B. NRW.INVEST, Bundes- und Landesministerien, NRW.BANK, Business Metropole Ruhr)
- Verstärkung der Vertriebsaktivitäten und Entwicklung von Potenzialflächen in Zusammenarbeit mit dem Vorstandsbereich 6
- Verbesserung der Breitbandversorgungsquote in Gelsenkirchen
- Unterstützung von Start-ups bei der Kontaktvermittlung zu kleinen und mittleren Unternehmen (KMU)
- Intensivierung der Existenzgründungsberatung, u. a. durch Beratungen von Absolventen der Westfälischen Hochschule (WH) bzw. bei Ausgründungen von entsprechenden Institutionen der WH

**Kurzfristige Ziele für das Planjahr 2020**

- Fortführung der Standortkampagne in Zusammenarbeit mit dem Referat 12
- Effiziente Unterstützung des ruhr:HUB als Service für örtliche Unternehmen
- Ausweitung der Kooperation mit der Westfälischen Hochschule (WH) im Rahmen der Existenzgründungsberatung

**Maßnahmen**

- Beteiligung an Messen (u. a. EXPO REAL, Polis Convention) zur Steigerung des Bekanntheitsgrades und zur Optimierung der Wahrnehmung des Wirtschaftsstandortes Gelsenkirchen

- Erstellung und Vertrieb von Informationsmedien zur Bewerbung des Wirtschaftsstandortes Gelsenkirchen
- Durchführung von standortbezogenen Veranstaltungen (u. a. ExtraSchicht, Nordstern Klassik), Netzwerkveranstaltungen (u. a. Unternehmer-treffen) und anlassbezogenen Informationsveranstaltungen
- Durchführung von Betriebsbesuchen bei Bestandsunternehmen und Bearbeitung der aus den Unternehmensbesuchen erkannten Handlungsbedarfe
- Erschließung von unterversorgten Breitbandbereichen
- Beratung von Unternehmen über öffentliche Finanzierungshilfen der Europäischen Union, des Bundes und des Landes Nordrhein-Westfalen
- Durchführung von Existenzgründungs- und Existenzfestigungsberatung, regionale Anlaufstelle für Beratungsförderungsprogramme der KfW und des Landes (Antragsannahme und -bearbeitung), Krisenkontaktstelle für Unternehmen, gemeinsamer Betrieb des STARTERCENTER Emscher-Lippe mit der IHK Nordwestfalen
- Durchführung von Veranstaltungen für Existenzgründer (z.B. Starterinnen im Revier, STARTupRUHR Demo Night, startupweek, FuckUp Night)

Teilergebnisplan Ertrags- und Aufwandsarten		Ergebnis (€)			Haushaltsansatz (€)			Planung (€)		
		2018	2019	2020	2021	2022	2023			
01	Steuern und ähnliche Abgaben	0,00	0	0	0	0	0			
02	+ Zuwendungen und allgemeine Umlagen	49.980,00	50.000	20.865	0	0	0			
03	+ Sonstige Transfererträge	0,00	0	0	0	0	0			
04	+ Öffentlich-rechtliche Leistungsentgelte	0,00	0	0	0	0	0			
05	+ Privatrechtliche Leistungsentgelte	0,00	0	0	0	0	0			
06	+ Kostenerstattungen und Kostenumlagen	0,00	0	0	0	0	0			
07	+ Sonstige ordentliche Erträge	26.088,24	45.000	45.000	45.000	45.000	45.000			
08	+ Aktivierte Eigenleistungen	0,00	0	0	0	0	0			
09	+/- Bestandsveränderungen	0,00	0	0	0	0	0			
<b>10</b>	<b>= Ordentliche Erträge</b>	<b>76.068,24</b>	<b>95.000</b>	<b>65.865</b>	<b>45.000</b>	<b>45.000</b>	<b>45.000</b>			
11	- Personalaufwendungen	944.487,76	961.285	951.049	959.991	969.023	978.142			
12	- Versorgungsaufwendungen	0,00	0	0	0	0	0			
13	- Aufwendungen für Sach- und Dienstleistungen	665.951,36	637.625	601.830	580.965	580.965	580.965			
14	- Bilanzielle Abschreibungen	2.354,84	2.360	3.787	3.787	3.645	3.579			
15	- Transferaufwendungen	140.159,96	245.658	569.470	167.470	161.533	143.720			
16	- Sonstige ordentliche Aufwendungen	128.490,48	125.186	131.846	131.846	131.846	131.846			
<b>17</b>	<b>= Ordentliche Aufwendungen</b>	<b>1.881.444,40</b>	<b>1.972.114</b>	<b>2.257.982</b>	<b>1.844.059</b>	<b>1.847.012</b>	<b>1.838.252</b>			
<b>18</b>	<b>= Ordentliches Ergebnis (= Zeilen 10 und 17)</b>	<b>1.805.376,16-</b>	<b>1.877.114-</b>	<b>2.192.117-</b>	<b>1.799.059-</b>	<b>1.802.012-</b>	<b>1.793.252-</b>			
19	+ Finanzerträge	0,00	0	0	0	0	0			
20	- Zinsen und sonstige Finanzaufwendungen	0,00	0	0	0	0	0			
<b>21</b>	<b>= Finanzergebnis (= Zeilen 19 und 20)</b>	<b>0,00</b>	<b>0</b>	<b>0</b>	<b>0</b>	<b>0</b>	<b>0</b>			
<b>22</b>	<b>= Ergebnis der laufenden Verwaltungstätigkeit (= Zeilen 18 und 21)</b>	<b>1.805.376,16-</b>	<b>1.877.114-</b>	<b>2.192.117-</b>	<b>1.799.059-</b>	<b>1.802.012-</b>	<b>1.793.252-</b>			
23	+ Außerordentliche Erträge	0,00	0	0	0	0	0			
24	- Außerordentliche Aufwendungen	0,00	0	0	0	0	0			
<b>25</b>	<b>= Außerordentliches Ergebnis (=Zeilen 23 und 24)</b>	<b>0,00</b>	<b>0</b>	<b>0</b>	<b>0</b>	<b>0</b>	<b>0</b>			
<b>26</b>	<b>= Ergebnis vor Berücksichtigung der internen Leistungsbeziehung (=Zeilen 22 und 25)</b>	<b>1.805.376,16-</b>	<b>1.877.114-</b>	<b>2.192.117-</b>	<b>1.799.059-</b>	<b>1.802.012-</b>	<b>1.793.252-</b>			
27	+ Erträge aus internen Leistungsbeziehungen	0,00	0	0	0	0	0			
28	- Aufwendungen aus internen Leistungsbeziehungen	28.210,00	28.210	28.210	28.210	28.210	28.210			
<b>29</b>	<b>= Teilergebnis (= Zeilen 26, 27, 28)</b>	<b>1.833.586,16-</b>	<b>1.905.324-</b>	<b>2.220.327-</b>	<b>1.827.269-</b>	<b>1.830.222-</b>	<b>1.821.462-</b>			

**Erläuterungen zum Teilergebnisplan**

<b>Zeile</b>	
<b>02</b>	Die Landeszuweisungen sind niedriger, weil das durch Landesmittel geförderte Projekt „Breitbandkoordinator Emscher-Lippe“ ausläuft.
<b>15</b>	Die Mehraufwendungen in 2020 resultieren aus den Verlagerungskosten für die Erweiterung eines Unternehmens am zentralen Standort Willy-Brandt-Allee.

**Produkt 570101 Grundlagenerstellung****Kurzbeschreibung**

Fortsetzung und Ausbau der Netzwerkarbeit der Wirtschaftsförderung mit überregionaler, nationaler und internationaler Ausrichtung und Pflege interkommunaler, nationaler und internationaler Kooperationen/Wirtschaftskontakte, Fachkräftesicherung, Querschnittsprojekte im Rahmen der Stadt(teil)entwicklung (lokale Ökonomie), verwaltungsinterne Verankerung der Wirtschaftsförderung als Gemeinschaftsaufgabe, Sicherung und Schaffung von sozialversicherungspflichtigen Arbeitsplätzen.

	Ergebnis	Ansatz		Planung		
	2018	2019	2020	2021	2022	2023
<b>Strukturzahlen</b>						
- Beschäftigte im Dienstleistungssektor	62.082,250 PRS	60.600 PRS				
- Beschäftigte im Produktionssektor	17.885 PRS	18.180 PRS				
- Sozialversicherungspfl. Beschäftigte			81.500 PRS	82.500 PRS	83.650 PRS	84.900 PRS
<b>Ergebnis</b>						
Erträge	49.980	50.000	20.865	0	0	0
- Aufwendungen	442.541	545.272	474.950	454.120	450.096	434.293
<b>= Ordentliches Ergebnis</b>	<b>392.561-</b>	<b>495.272-</b>	<b>454.085-</b>	<b>454.120-</b>	<b>450.096-</b>	<b>434.293-</b>

**Produkt 570102 Unternehmensbetreuung****Kurzbeschreibung**

Ansiedlungs- und Verlagerungsmanagement, Immobilienberatung und -vermittlung, Bestandssicherung von Unternehmen, Standortmarketing und Öffentlichkeitsarbeit, Unterstützung und Betreuung von Unternehmen bei allen wirtschaftsrelevanten Fragestellungen, Fortführung des Projektes "Mittelstandsfreundliche Verwaltung", Organisation und Durchführung von Veranstaltungen.

	Ergebnis	Ansatz		Planung		
	2018	2019	2020	2021	2022	2023
<b>Wirkungen/Leistungen (Kunde/Bürger)</b>						
- Veranstaltungen/Presseereignisse	54,0 ST	40,0 ST				
- Betriebsbesuche Bestandsentwicklung	17,0 ST	210,0 ST				
- Zugriffe Facebook	118.106,0 ST	181.800,0 ST				

## Produkt 570102 Unternehmensbetreuung

	Ergebnis	Ansatz		Planung		
	2018	2019	2020	2021	2022	2023
<b>Prozesse (Geschäftsbetrieb)</b>						
- Internetzugriffe Wirtschaft	146.729,0 ST	110.000,0 ST				
- Kontakte Flächennachfrage	284,0 ST	200,0 ST				
- Beratung von Unt. in Standortfragen	255,0 ST	200,0 ST				
- Zugriffe Immobilien App	628,0 ST					
<b>Ergebnis</b>						
Erträge	26.088	45.000	45.000	45.000	45.000	45.000
- Aufwendungen	1.298.525	1.274.914	1.655.124	1.260.993	1.266.918	1.272.902
<b>= Ordentliches Ergebnis</b>	<b>1.272.437-</b>	<b>1.229.914-</b>	<b>1.610.124-</b>	<b>1.215.993-</b>	<b>1.221.918-</b>	<b>1.227.902-</b>

## Produkt 570103 Förderberatung

## Kurzbeschreibung

Unterstützung und Betreuung von Unternehmen bei allen wirtschaftsrelevanten Fragestellungen, insbesondere öffentliche Finanzierungshilfen und Existenzgründung betreffend, Arbeit in den relevanten lokalen, regionalen und überregionalen Netzwerken.

	Ergebnis	Ansatz		Planung		
	2018	2019	2020	2021	2022	2023
<b>Wirkungen/Leistungen (Kunde/Bürger)</b>						
- Beratung zur Gründung von Betrieben	133,0 ST	90,0 ST				
- Beratung zur öffentlichen Finanzierung	184,0 ST	200,0 ST				
<b>Ergebnis</b>						
Erträge	0	0	0	0	0	0
- Aufwendungen	140.378	151.928	127.908	128.946	129.998	131.057
<b>= Ordentliches Ergebnis</b>	<b>140.378-</b>	<b>151.928-</b>	<b>127.908-</b>	<b>128.946-</b>	<b>129.998-</b>	<b>131.057-</b>

## Summe 5701 - Wirtschaftsförderung

	Ergebnis	Ansatz			Planung		
	2018	2019	2020	2021	2022	2023	
<b>Ergebnis</b>							
Erträge	76.068	95.000	65.865	45.000	45.000	45.000	
- Aufwendungen	1.881.444	1.972.114	2.257.982	1.844.059	1.847.012	1.838.252	
<b>= Ordentliches Ergebnis</b>	<b>1.805.376-</b>	<b>1.877.114-</b>	<b>2.192.117-</b>	<b>1.799.059-</b>	<b>1.802.012-</b>	<b>1.793.252-</b>	

Teilfinanzplan Ein- und Auszahlungsarten		Ergebnis (€)	Haushaltsansatz (€)		Verpfl.-Erm. (€)	Planung (€)		
		2018	2019	2020	2020	2021	2022	2023
<b>Investitionstätigkeit</b>								
<b>Einzahlungen</b>								
01	aus Zuwendungen für Investitions- maßnahmen	0,00	0	0	0	0	0	0
02	+ aus der Veräußerung von Sachanlagen	0,00	0	0	0	0	0	0
03	+ aus der Veräußerung von Finanzanlagen	0,00	0	0	0	0	0	0
04	+ aus Beiträgen und ähnlichen Entgelten	0,00	0	0	0	0	0	0
05	+ Sonstige Investitionseinzahlungen	0,00	0	0	0	0	0	0
<b>06</b>	<b>= Summe der investiven Einzahlungen</b>	<b>0,00</b>	<b>0</b>	<b>0</b>	<b>0</b>	<b>0</b>	<b>0</b>	<b>0</b>
<b>Auszahlungen</b>								
07	für den Erwerb von Grundstücken und Gebäuden	0,00	0	0	0	0	0	0
08	+ für Baumaßnahmen	942,48	230.500	<b>230.500</b>	<b>0</b>	230.500	230.500	230.500
09	+ für den Erwerb von beweglichem Anlagevermögen	0,00	0	0	0	0	0	0
10	+ für den Erwerb von Finanzanlagen	0,00	0	0	0	0	0	0
11	+ von aktivierbaren Zuwendungen	0,00	0	0	0	0	0	0
12	+ Sonstige Investitionsauszahlungen	0,00	0	0	0	0	0	0
<b>13</b>	<b>= Summe der investiven Auszahlungen</b>	<b>942,48</b>	<b>230.500</b>	<b>230.500</b>	<b>0</b>	<b>230.500</b>	<b>230.500</b>	<b>230.500</b>
<b>14</b>	<b>= Saldo Investitionstätigkeit (Einzahlungen ./ Auszahlungen)</b>	<b>942,48-</b>	<b>230.500-</b>	<b>230.500-</b>	<b>0</b>	<b>230.500-</b>	<b>230.500-</b>	<b>230.500-</b>



Investitionsmaßnahmen	Ergebnis (€)	Haushaltsansatz (€)		Verpflicht.- ermächt. (€)	Planung (€)				bereitge- stellt bis inkl. 2019	Gesamt- ein- u. -aus- zahlungen
	2018	2019	2020	2020	2021	2022	2023	spätere Jahre		
<b>Investitionsmaßnahmen oberhalb der festgelegten Wertgrenze</b>										
<b>15005701015002 Wirtschaftsförderungsmaßnahmen</b>										
Auszahlung für Baumaßnahmen	942,48	230.500	<b>230.500</b>	<b>0</b>	230.500	230.500	230.500	230.500		
<b>Saldo Maßnahme (Einzahlungen ./. Auszahlungen)</b>	942,48-	230.500-	<b>230.500-</b>		230.500-	230.500-	230.500-	230.500-		
<b>Gesamtsaldo</b>	942,48-	230.500-	<b>230.500-</b>	<b>0</b>	230.500-	230.500-	230.500-	230.500-		

**Erläuterungen zu Investitionsmaßnahmen**

15005701015002 Wirtschaftsförderungsmaßnahmen

Pauschalansatz für die Grundstücksaufbereitung/Geländeerschließung zur Sicherung und Schaffung von Arbeitsplätzen in Gelsenkirchen.

Die Produktgruppe 5703 umfasst alle Beteiligungen der Stadt Gelsenkirchen, für die keine eigenen Produktgruppen gebildet wurden.

Die Produktgruppe umfasst die folgenden Produkte:

570304 - Nordsternpark (NSPP)

570307 - Sonstige Beteiligungen

In dem Produkt 570307 - Sonstige Beteiligungen - sind die Gesellschaften Stadtmarketing Gesellschaft Gelsenkirchen mbH, Deutsche Städte Medien GmbH, Revierpark Nienhausen GmbH und Wissenschaftspark Gelsenkirchen GmbH zusammengefasst. Zudem wird dort die Verzinsung der Stillen Beteiligung an der FC Schalke 04-Stadion-Beteiligungsgesellschaft & Co Immobilienverwaltungs-KG verbucht.

## **Nordsternpark Pflege GmbH (NSPP)**

### **Kurzbeschreibung und Zielsetzung**

Die Aufgabe der Nordsternpark Pflege GmbH ist die Pflege und Weiterentwicklung der städtischen Flächen des ehemaligen BUGA-Geländes. Die Gesellschaft führt die Pflege und Weiterentwicklung des Nordsternparks mit Hilfe eines Pflege- und Entwicklungskonzeptes durch, welches im Wesentlichen die folgenden Zielsetzungen beinhaltet: Erlebbarkeit einer postindustriellen Kulturlandschaft, Schaffung eines überregionalen Erholungsraumes mit Repräsentationsfunktion für die Region unter touristischen Aspekten, Aufbau einer kulturellen Spielstätte mit verbindendem Element im Emscher Landschaftspark.

Daneben soll die Gesellschaft auch im Sinne einer Beschäftigungsförderungsgesellschaft zur Qualifizierung von Arbeitslosen dienen–

### **Mittelfristige Ziele für den Planungszeitraum 2020 bis 2023**

Umsetzung der Unterhaltungspflege entsprechend der Qualitätsvereinbarung mit dem RVR auf Basis des abgestimmten Parkpflegewerkes für den Nordsternpark Gelsenkirchen.

### **Kurzfristige Ziele für das Planjahr 2020**

Umsetzung der Unterhaltungspflege entsprechend der Qualitätsvereinbarung

### **Maßnahmen**

Optimierung des Wegesystems und Erneuerung in stark frequentierten Bereichen.

## **Stadtmarketing Gesellschaft Gelsenkirchen (SMG)**

### **Kurzbeschreibung und Zielsetzung**

Zweck der Gesellschaft ist die Förderung des Images der Stadt Gelsenkirchen durch geeignete Maßnahmen im Bereich des Stadtmarketings und Tourismus, durch Beratung und Information, durch Öffentlichkeitsarbeit und Kommunikation, durch Veranstaltungen, Aktionen und Initiativen in öffentlich-privater Zusammenarbeit.

### **Mittelfristige Ziele für den Planungszeitraum 2020 bis 2023**

- Imagebildung nach innen und außen durch abgestimmte Vertriebs-, Kommunikations- und Marketingmaßnahmen.
- Ausweitung der Präsenz auf Messen, Tagungen und Kongressen sowie Ausbau der touristischen Angebote (Radtourismus).
- Verstetigung und Optimierung des Veranstaltungsangebotes sowie Entwicklung neuer Veranstaltungsformate.
- Begleitung und Vorbereitung von nationalen und internationalen Großveranstaltungen (EM 2024, IGA 2027).

### **Kurzfristige Ziele für das Planjahr 2020**

- Ausbau der Kommunikation (Social Media) über Stärken und Attraktionen Gelsenkirchens.
- Ausbau wahrnehmbarer Angebote für Bürgerinnen und Bürger sowie Touristen. Hierzu zählt die Förderung der Dachmarke „Rad-Revier-Ruhr“ durch die RTG zur Stärkung des Radtourismus.
- Konzeption und Durchführung von neuen und etablierten Veranstaltungsformaten

### **Maßnahmen**

- Vernetzung der relevanten Akteure in der Stadt.
- Aufbau eines Vertriebes für Produkte des Marketings.
- Konzeption und Durchführung von neuen und etablierten Veranstaltungsformaten sowie den Ausbau der Kommunikation (Social Media)

## **Deutsche Städte Medien (DSM)**

### **Kurzbeschreibung und Zielsetzung**

Die Stadt Gelsenkirchen hat der DSM vertraglich das Recht zur Ausnutzung aller von ihr freigegebenen Werbemöglichkeiten übertragen. Das Nutzungsrecht umfasst alle Werbemöglichkeiten auf städtischem Grund und Boden, über den ihr das Verfügungsrecht zusteht.

### **Mittelfristige Ziele für den Planungszeitraum 2020 bis 2023**

- Ausführung der Werbemaßnahmen und Anschlagarbeiten durch die DSM unter Berücksichtigung von verkehrstechnischen und städtebaulichen Interessen im Sinne eines gepflegten Stadtbildes.
- Vereinnahmung von zukünftigen Werbeeinnahmen auf dem Niveau der Vorjahre.

### **Kurzfristige Ziele für das Planjahr 2020**

Gute Auslastung der zu verpachtenden Werbeträger an Dritte.

### **Maßnahmen**

Maßnahmen zur Errichtung und Bewirtschaftung von Plakatwerbeträgern (Säulen und Tafeln), Stadtinformationsanlagen und Werbevitruinen sowie Wartehallen und Toilettenanlagen, Nutzung städtischer Kioske und Pavillons, Ausnutzung von städtischen Sportanlagen sowie zur Eindämmung der Wildplakatierung, Nutzung der digitalen Werbeträger.

## **Freizeitgesellschaft Metropole Ruhr GmbH (FMR) Betriebsteil Nienhausen**

### **Kurzbeschreibung und Zielsetzung**

Zielsetzung der Gesellschaft ist die Förderung des Sports und der öffentlichen Gesundheitspflege, der Kinder- und Jugendhilfe, der Kultur und des Landschaftsschutzes. Das Unternehmensziel wird insbesondere verwirklicht durch den Betrieb des öffentlichen Badbereiches für das Jedermannschwimmen im activarium und im Freibad sowie auch des actifits für die Sport- und Gesundheitsförderung. Zudem werden verschiedene Kursangebote sowie Programm- und Veranstaltungsangebote in den Einrichtungen der Gesellschaft und auf den Park-, Spiel- und Sportflächen bereitgestellt.

### **Mittelfristige Ziele für den Planungszeitraum 2020 bis 2023**

- Schrittweiser Ausbau bzw. die konzeptionelle Weiterentwicklung des Konzeptes Gesundheitspark und der damit verbundenen neuen Qualitätsstandards sowie der Stärkung der neuen Angebote.
- Aufwertung/Modernisierung der Sauna- und Soleanlage.
- Ausweitung der bereits laufenden Kooperationen (Essener Sport- und Bäderbetriebe, Ziegenmichel e.V. sowie weiterer Partner), um das einheitliche Gepräge des Gesamtangebotes sowie daraus zu gewinnenden Synergieeffekten sicherzustellen.
- Durchführung von Maßnahmen zur Energieeinsparung (z. B. effiziente Pumpen, LED-Beleuchtungen, Umbau Kesselanlage etc.).
- Umschluss der Abwasserleitung in Abhängigkeit des Projektfortschrittes Emscherumbau Zollvereingraben.

### **Kurzfristige Ziele für das Planjahr 2020**

- Kontinuierliche Weiterentwicklung von Angeboten, Kooperationen innerhalb des Gesamtkonzepts der FMR.

## **Wissenschaftspark Gelsenkirchen (WPG)**

### **Kurzbeschreibung und Zielsetzung**

Zweck der Gesellschaft ist der Betrieb eines Technologiezentrums im Wissenschaftspark Rheinelbe in Gelsenkirchen. Dieser gliedert sich in die Bereiche Hausbewirtschaftung, Veranstaltungsdurchführung und Projektarbeit.

### **Mittelfristige Ziele für den Planungszeitraum 2020 bis 2023**

- Wegfall der Gesellschafterbeziehung für den laufenden Betrieb.
- Betriebswirtschaftliche und organisatorische Optimierungen im Bereich der Hausbewirtschaftung.
- Nutzung von Synergiepotenzialen zwischen der ggw und der WPG.
- Weiterentwicklung des profilierten Bereichs ‚Veranstaltungen und Projekte‘ mit eigenverantwortlicher Leitung und eigenständiger Budgetverantwortung mit dem Fokus der engen Zusammenarbeit mit den Referaten Umwelt, Stadtplanung und Wirtschaftsförderung. Seitens der Wirtschaftsförderung wird eine enge Zusammenarbeit zur Umsetzung strukturpolitischer Zielsetzungen angestrebt.

### **Kurzfristige Ziele für das Planjahr 2020**

- Umsetzung der neuen strategischen Planungsprämissen.



Teilergebnisplan Ertrags- und Aufwandsarten		Ergebnis (€)			Haushaltsansatz (€)			Planung (€)		
		2018	2019	2020	2021	2022	2023			
01	Steuern und ähnliche Abgaben	0,00	0	0	0	0	0			
02	+ Zuwendungen und allgemeine Umlagen	401.769,02	403.000	403.000	403.000	403.000	403.000			
03	+ Sonstige Transfererträge	0,00	0	0	0	0	0			
04	+ Öffentlich-rechtliche Leistungsentgelte	0,00	0	0	0	0	0			
05	+ Privatrechtliche Leistungsentgelte	279.704,57	250.000	280.000	280.000	280.000	280.000			
06	+ Kostenerstattungen und Kostenumlagen	0,00	0	0	0	0	0			
07	+ Sonstige ordentliche Erträge	0,00	0	0	0	0	0			
08	+ Aktivierte Eigenleistungen	0,00	0	0	0	0	0			
09	+/- Bestandsveränderungen	0,00	0	0	0	0	0			
<b>10</b>	<b>= Ordentliche Erträge</b>	<b>681.473,59</b>	<b>653.000</b>	<b>683.000</b>	<b>683.000</b>	<b>683.000</b>	<b>683.000</b>			
11	- Personalaufwendungen	0,00	0	0	0	0	0			
12	- Versorgungsaufwendungen	0,00	0	0	0	0	0			
13	- Aufwendungen für Sach- und Dienstleistungen	802.041,58	806.000	806.000	806.000	806.000	806.000			
14	- Bilanzielle Abschreibungen	0,00	0	0	0	0	0			
15	- Transferaufwendungen	897.358,00	987.000	857.000	857.000	857.000	857.000			
16	- Sonstige ordentliche Aufwendungen	0,00	0	0	0	0	0			
<b>17</b>	<b>= Ordentliche Aufwendungen</b>	<b>1.699.399,58</b>	<b>1.793.000</b>	<b>1.663.000</b>	<b>1.663.000</b>	<b>1.663.000</b>	<b>1.663.000</b>			
<b>18</b>	<b>= Ordentliches Ergebnis (= Zeilen 10 und 17)</b>	<b>1.017.925,99-</b>	<b>1.140.000-</b>	<b>980.000-</b>	<b>980.000-</b>	<b>980.000-</b>	<b>980.000-</b>			
19	+ Finanzerträge	714.961,30	714.961	714.961	714.961	714.961	714.961			
20	- Zinsen und sonstige Finanzaufwendungen	0,00	0	0	0	0	0			
<b>21</b>	<b>= Finanzergebnis (= Zeilen 19 und 20)</b>	<b>714.961,30</b>	<b>714.961</b>	<b>714.961</b>	<b>714.961</b>	<b>714.961</b>	<b>714.961</b>			
<b>22</b>	<b>= Ergebnis der laufenden Verwaltungstätigkeit (= Zeilen 18 und 21)</b>	<b>302.964,69-</b>	<b>425.039-</b>	<b>265.039-</b>	<b>265.039-</b>	<b>265.039-</b>	<b>265.039-</b>			
23	+ Außerordentliche Erträge	0,00	0	0	0	0	0			
24	- Außerordentliche Aufwendungen	0,00	0	0	0	0	0			
<b>25</b>	<b>= Außerordentliches Ergebnis (=Zeilen 23 und 24)</b>	<b>0,00</b>	<b>0</b>	<b>0</b>	<b>0</b>	<b>0</b>	<b>0</b>			
<b>26</b>	<b>= Ergebnis vor Berücksichtigung der internen Leistungsbeziehung (=Zeilen 22 und 25)</b>	<b>302.964,69-</b>	<b>425.039-</b>	<b>265.039-</b>	<b>265.039-</b>	<b>265.039-</b>	<b>265.039-</b>			
27	+ Erträge aus internen Leistungsbeziehungen	0,00	0	0	0	0	0			
28	- Aufwendungen aus internen Leistungsbeziehungen	0,00	0	0	0	0	0			
<b>29</b>	<b>= Teilergebnis (= Zeilen 26, 27, 28)</b>	<b>302.964,69-</b>	<b>425.039-</b>	<b>265.039-</b>	<b>265.039-</b>	<b>265.039-</b>	<b>265.039-</b>			

**Erläuterungen zum Teilergebnisplan**

<b>Zeile</b>	
<b>05</b>	Es handelt sich um Pächterträge der Deutsche Städte Medien GmbH (DSM) für die Nutzung der von der Stadt Gelsenkirchen freigegebenen Werbemöglichkeiten. Die Ansätze sind an die höheren Pächterträge der Vorjahre angepasst worden.
<b>15</b>	Die Veränderungen ergeben sich durch den Wegfall des Zuschusses an die Wissenschaftspark Gelsenkirchen GmbH (WPG) in Höhe von 200.000 Euro sowie die Berücksichtigung der Erhöhung des Zuschusses an die Stadtmarketing Gesellschaft Gelsenkirchen mbH (SMG) in Höhe von 70.000 Euro.

**Erläuterungen zu den Kennzahlen**

<b>Gesellschafterdarlehen Stadt GE (WPG)</b>	Eine Bezuschussung des Wissenschaftsparks Gelsenkirchen GmbH (WPG) entfällt.
<b>Grundförderung Stadt GE (SMG)</b>	Die Veränderungen ergeben sich unter Berücksichtigung der Erhöhung des Zuschusses an die Stadtmarketing Gesellschaft Gelsenkirchen mbH (SMG) in Höhe von 70.000 €.

**Produkt 570304 Nordsternpark Pflege GmbH (NSPP)****Kurzbeschreibung**

Erwerb, Aufbereitung und Verwaltung des von der Ruhrkohle AG in Gelsenkirchen-Horst erworbenen Geländes, die Nutzbarmachung des Geländes für Zwecke der Bundesgartenschau 1997 und seine Weiterentwicklung in einen Wohn- und Gewerbepark.  
Die fachliche Zuständigkeit liegt im Vorstandsbereich 6.

	Ergebnis	Ansatz		Planung		
	2018	2019	2020	2021	2022	2023
<b>Ergebnis</b>						
Erträge	401.769	403.000	403.000	403.000	403.000	403.000
- Aufwendungen	802.042	806.000	806.000	806.000	806.000	806.000
<b>= Ordentliches Ergebnis</b>	<b>400.273-</b>	<b>403.000-</b>	<b>403.000-</b>	<b>403.000-</b>	<b>403.000-</b>	<b>403.000-</b>

**Produkt 570307 Sonstige Beteiligungen****Kurzbeschreibung**

Festlegung und Realisierung der städtischen Erträge und Aufwendungen für alle übrigen Gesellschaften.

	Ergebnis	Ansatz		Planung		
	2018	2019	2020	2021	2022	2023
<b>Wirkungen/Leistungen (Kunde/Bürger)</b>						
- Besucher/-innen activarium	198.031,0 ST	197.500,0 ST	198.000,0 ST	198.500,0 ST	199.000,0 ST	199.000,0 ST
- Belegung Vermietung (WPG)	86,98 %	90,00 %	90,00 %	90,00 %	90,00 %	90,00 %
<b>Ressourcen (Personal/Finanzen)</b>						
- Gesellschafterdarlehen Stadt GE (WPG)	106.000,00 EUR	200.000,00 EUR				
- Grundförderung Stadt GE (SMG)	430.000,00 EUR					
- Pachteinahmen städt. Werbeträger (DSM)	229.705,00 EUR	250.000,00 EUR	250.000,00 EUR	250.000,00 EUR	250.000,00 EUR	250.000,00 EUR
- Zuschuss Stadt GE (FMR)	356.500,00 EUR	357.000,00 EUR	357.000,00 EUR	357.000,00 EUR	357.000,00 EUR	357.000,00 EUR
- Grundförderung Stadt GE (SMG)		430.000,00 EUR	500.000,00 EUR	500.000,00 EUR	500.000,00 EUR	500.000,00 EUR

## Produkt 570307 Sonstige Beteiligungen

	Ergebnis	Ansatz		Planung		
	2018	2019	2020	2021	2022	2023
<b>Ergebnis</b>						
Erträge	279.705	250.000	280.000	280.000	280.000	280.000
- Aufwendungen	897.358	987.000	857.000	857.000	857.000	857.000
<b>= Ordentliches Ergebnis</b>	<b>617.653-</b>	<b>737.000-</b>	<b>577.000-</b>	<b>577.000-</b>	<b>577.000-</b>	<b>577.000-</b>

## Summe 5703 - Finanzbeziehungen zu sonst. Bet.

	Ergebnis	Ansatz		Planung		
	2018	2019	2020	2021	2022	2023
<b>Ergebnis</b>						
Erträge	681.474	653.000	683.000	683.000	683.000	683.000
- Aufwendungen	1.699.400	1.793.000	1.663.000	1.663.000	1.663.000	1.663.000
<b>= Ordentliches Ergebnis</b>	<b>1.017.926-</b>	<b>1.140.000-</b>	<b>980.000-</b>	<b>980.000-</b>	<b>980.000-</b>	<b>980.000-</b>

Teilfinanzplan Ein- und Auszahlungsarten		Ergebnis (€)	Haushaltsansatz (€)		Verpfl.-Erm. (€)	Planung (€)		
		2018	2019	2020	2020	2021	2022	2023
<b>Investitionstätigkeit</b>								
<b>Einzahlungen</b>								
01	aus Zuwendungen für Investitions- maßnahmen	0,00	0	0	0	0	0	0
02	+ aus der Veräußerung von Sachanlagen	0,00	0	0	0	0	0	0
03	+ aus der Veräußerung von Finanzanlagen	7.540,00	0	0	0	0	0	0
04	+ aus Beiträgen und ähnlichen Entgelten	0,00	0	0	0	0	0	0
05	+ Sonstige Investitionseinzahlungen	0,00	0	0	0	0	0	0
<b>06</b>	<b>= Summe der investiven Einzahlungen</b>	7.540,00	0	0	0	0	0	0
<b>Auszahlungen</b>								
07	für den Erwerb von Grundstücken und Gebäuden	0,00	0	0	0	0	0	0
08	+ für Baumaßnahmen	0,00	0	0	0	0	0	0
09	+ für den Erwerb von beweglichem Anlagevermögen	0,00	0	0	0	0	0	0
10	+ für den Erwerb von Finanzanlagen	0,00	0	0	0	0	0	0
11	+ von aktivierbaren Zuwendungen	0,00	0	0	0	0	0	0
12	+ Sonstige Investitionsauszahlungen	0,00	0	0	0	0	0	0
<b>13</b>	<b>= Summe der investiven Auszahlungen</b>	0,00	0	0	0	0	0	0
<b>14</b>	<b>= Saldo Investitionstätigkeit (Einzahlungen ./ Auszahlungen)</b>	7.540,00	0	0	0	0	0	0

Investitionsmaßnahmen	Ergebnis (€)	Haushaltsansatz (€)		Verpflicht.- ermächt. (€)	Planung (€)				bereitge- stellt bis inkl. 2019	Gesamt- ein- u. -aus- zahlungen
	2018	2019	2020	2020	2021	2022	2023	spätere Jahre		
<b>Investitionsmaßnahmen unterhalb der festgelegten Wertgrenze</b>										
Einzahlung	7.540,00	0	0	0	0	0	0	0		
Auszahlung	0,00	0	0	0	0	0	0	0		
<b>Saldo (Einzahlungen ./. Auszahlungen)</b>	7.540,00	0	0	0	0	0	0	0		
<b>Gesamtsaldo</b>	7.540,00	0	0	0	0	0	0	0		

**Kurzbeschreibung und Zielsetzung**

Darstellung aller gesamtstädtischen Finanztransaktionen. Hierzu zählen insbesondere Steuern und allgemeine Zuweisungen, Zinserträge und -aufwendungen sowie Umlagen an das Land oder Gemeindeverbände.

Die Produktgruppe umfasst folgende Produkte:

- 610101 - Allgemeine Zuweisungen
- 610102 - Steuern und Abgaben

**Mittelfristige Ziele für den Planungszeitraum 2020 bis 2023**

- Aufstellen eines genehmigungsfähigen Haushaltssanierungsplans nach den Vorgaben des Stärkungspaktgesetzes (Haushaltsausgleich ab 2018 mit und in 2021 ohne Stärkungspaktmittel).
- Überführung in eine kontinuierlich ausgeglichene Haushaltssituation ab 2022.
- Einnahmesicherung durch vollständige, rechtmäßige und zeitnahe Heranziehung der Steuer- und Abgabepflichtigen.
- Optimierung des Schuldenportfolios.

**Kurzfristige Ziele für das Planjahr 2020**

- Aufstellen eines genehmigungsfähigen aktuellen Haushaltssanierungsplans.
- Erhöhung der Steuergerechtigkeit durch verstärkte Prüfmaßnahmen insbesondere im Bereich der Gewerbe-, Vergnügungs- und Hundesteuer.
- Optimierung des Schuldenportfolios, Nutzung der Niedrigzinssituation.

**Maßnahmen**

- Begleiten und Überwachen der Umsetzung der im Haushaltssanierungsplan eingestellten Maßnahmen.
- Zielgerichtete Überprüfungsmaßnahmen zur Erhöhung der Steuergerechtigkeit.
- Gezielte Beobachtung des Schuldenportfolios. Optimieren der Duration (durchschnittliche Laufzeit), dabei Festlegung der günstigen Kreditzinsen für lange Bindungsfristen. Nutzen alternativer Finanzierungsmodelle wie Schuldscheindarlehen und Anleihen. Vermeiden von Klumpenrisiken (Streuung der Darlehenslaufzeiten).

### **Risiken**

Der Haushaltsplanung liegen insbesondere im Bereich zuwanderungsbedingter Belastungen (Integrationspauschale, Erstattung für geduldete Flüchtlinge, vollständige Erstattung der Kosten der Unterkunft für Flüchtlinge) bestimmte Erwartungen zu Grunde. Soweit diese Erwartungen nicht realisiert werden, bestehen Risiken für den Haushaltsausgleich.

Die Umsetzung der 5-Mrd. €-Entlastung des Bundes über u.a. eine um 1,6 Mrd. € erhöhte Bundesbeteiligung an den Kosten Unterkunft ist nicht gesichert. Eine Verlagerung hin zu einem höheren Kommunalanteil an der Umsatzsteuer könnte für Gelsenkirchen Mindererträge von bis zu 5,2 Mio. € bedeuten.

Es ist aktuell nicht belastbar prognostizierbar, ob, in welcher Höhe und ggfls. wann diese Haushaltsrisiken den Haushaltsausgleich gefährden werden. Sollte dies der Fall sein, wird eine Kompensation der zusätzlichen Haushaltsbelastungen über zusätzliche HSP-Maßnahmen erforderlich sein. Für diesen Fall sind die HSP-Maßnahmen 14-01 (Anhebung Hebesatz Grundsteuern) sowie 15-09 (Anhebung Hebesatz Gewerbesteuer) als konditionierte, ruhend gestellte Maßnahme weiterhin Bestandteil des Haushaltssanierungsplans.



Teilergebnisplan Ertrags- und Aufwandsarten		Ergebnis (€)			Haushaltsansatz (€)			Planung (€)		
		2018	2019	2020	2021	2022	2023			
01	Steuern und ähnliche Abgaben	306.526.197,46	330.134.900	<b>295.879.700</b>	304.016.700	303.584.700	304.584.700			
02	+ Zuwendungen und allgemeine Umlagen	411.395.894,70	357.115.200	<b>398.965.000</b>	397.700.000	400.280.000	403.880.000			
03	+ Sonstige Transfererträge	0,00	0	<b>0</b>	0	0	0			
04	+ Öffentlich-rechtliche Leistungsentgelte	2.741,90	0	<b>0</b>	0	0	0			
05	+ Privatrechtliche Leistungsentgelte	0,00	0	<b>0</b>	0	0	0			
06	+ Kostenerstattungen und Kostenumlagen	0,00	0	<b>0</b>	0	0	0			
07	+ Sonstige ordentliche Erträge	4.830.376,69	7.600.000	<b>10.600.000</b>	12.600.000	12.600.000	12.600.000			
08	+ Aktivierte Eigenleistungen	0,00	0	<b>0</b>	0	0	0			
09	+/- Bestandsveränderungen	0,00	0	<b>0</b>	0	0	0			
<b>10</b>	<b>= Ordentliche Erträge</b>	<b>722.755.210,75</b>	<b>694.850.100</b>	<b>705.444.700</b>	<b>714.316.700</b>	<b>716.464.700</b>	<b>721.064.700</b>			
11	- Personalaufwendungen	0,00	0	<b>0</b>	0	0	0			
12	- Versorgungsaufwendungen	0,00	0	<b>0</b>	0	0	0			
13	- Aufwendungen für Sach- und Dienstleistungen	0,00	0	<b>0</b>	0	0	0			
14	- Bilanzielle Abschreibungen	132,74	0	<b>0</b>	0	0	0			
15	- Transferaufwendungen	126.273.270,57	117.811.200	<b>110.592.300</b>	115.002.000	116.455.300	116.529.000			
16	- Sonstige ordentliche Aufwendungen	28.700.748,36	7.630.000	<b>13.630.000</b>	12.630.000	11.630.000	11.630.000			
<b>17</b>	<b>= Ordentliche Aufwendungen</b>	<b>154.974.151,67</b>	<b>125.441.200</b>	<b>124.222.300</b>	<b>127.632.000</b>	<b>128.085.300</b>	<b>128.159.000</b>			
<b>18</b>	<b>= Ordentliches Ergebnis (= Zeilen 10 und 17)</b>	<b>567.781.059,08</b>	<b>569.408.900</b>	<b>581.222.400</b>	<b>586.684.700</b>	<b>588.379.400</b>	<b>592.905.700</b>			
19	+ Finanzerträge	7.827.361,64	6.543.791	<b>7.691.944</b>	8.490.359	9.088.767	9.787.157			
20	- Zinsen und sonstige Finanzaufwendungen	20.129.943,37	26.902.500	<b>25.743.250</b>	26.412.000	28.030.250	28.704.250			
<b>21</b>	<b>= Finanzergebnis (= Zeilen 19 und 20)</b>	<b>12.302.581,73-</b>	<b>20.358.709-</b>	<b>18.051.306-</b>	<b>17.921.641-</b>	<b>18.941.483-</b>	<b>18.917.093-</b>			
<b>22</b>	<b>= Ergebnis der laufenden Verwaltungstätigkeit (= Zeilen 18 und 21)</b>	<b>555.478.477,35</b>	<b>549.050.191</b>	<b>563.171.094</b>	<b>568.763.059</b>	<b>569.437.917</b>	<b>573.988.607</b>			
23	+ Außerordentliche Erträge	0,00	0	<b>0</b>	0	0	0			
24	- Außerordentliche Aufwendungen	0,00	0	<b>0</b>	0	0	0			
<b>25</b>	<b>= Außerordentliches Ergebnis (=Zeilen 23 und 24)</b>	<b>0,00</b>	<b>0</b>	<b>0</b>	<b>0</b>	<b>0</b>	<b>0</b>			
<b>26</b>	<b>= Ergebnis vor Berücksichtigung der internen Leistungsbeziehung (=Zeilen 22 und 25)</b>	<b>555.478.477,35</b>	<b>549.050.191</b>	<b>563.171.094</b>	<b>568.763.059</b>	<b>569.437.917</b>	<b>573.988.607</b>			
27	+ Erträge aus internen Leistungsbeziehungen	0,00	0	<b>0</b>	0	0	0			
28	- Aufwendungen aus internen Leistungsbeziehungen	0,00	0	<b>0</b>	0	0	0			
<b>29</b>	<b>= Teilergebnis (= Zeilen 26, 27, 28)</b>	<b>555.478.477,35</b>	<b>549.050.191</b>	<b>563.171.094</b>	<b>568.763.059</b>	<b>569.437.917</b>	<b>573.988.607</b>			

**Erläuterungen zum Teilergebnisplan**

Zeile		
<b>01</b>	Der Haushaltsansatz 2020 umfasst überwiegend:	
	- Gemeindeanteil an der Einkommensteuer	94.620.000 €
	- Gemeindeanteil an der Umsatzsteuer	13.660.000 €
	- Gewerbesteuer	105.000.000 €
	- Grundsteuer B	46.490.000 €
	- Weiterleitung Landesersparnis Wohngeld durch SGB II	13.030.000 €
	- Kompensationszahlung Familienleistungsausgleich	8.870.000 €
	- Vergnügungssteuern	5.270.000 €
	- Erhöhter Umsatzsteueranteil im Rahmen der Entlastung der Eingliederungshilfe	7.289.000 €
	- Hundesteuer	1.400.000 €.
<b>02</b>	Der Haushaltsansatz 2020 umfasst:	
	- Schlüsselzuweisungen	382.005.000 €
	- Ergebniswirksame Auflösung der Investitionspauschale	8.000.000 €
	- Zuwendung nach dem Stärkungspaktgesetz	7.000.000 €
	- Aufwands- und Unterhaltungspauschale	1.060.000 €
	- Einheitslastenausgleich Rückzahlung Land	900.000 €.
	Grundlage der in 2020 erwarteten Schlüsselzuweisungen ist die Arbeitskreisrechnung zum GFG 2020 Juli 2019. Gegenüber 2019 (= 326,77 Mio. €) wird mit einem Anstieg der Schlüsselzuweisungen um 55,23 Mio. € auf 382,0 Mio. € gerechnet.	
<b>07</b>	Die Sparkasse Gelsenkirchen führt seit 2017 zusätzliche Beträge an die Stadt Gelsenkirchen ab (Maßnahme 13-22 aus dem Haushaltssanierungsplan). Darüber hinaus wird hier die Verzinsung von Gewerbesteuerforderungen vereinnahmt (5,0 Mio. €).	
<b>15</b>	Der Haushaltsansatz 2020 umfasst überwiegend:	
	- Umlage an den Landschaftsverband (LWL)	94.362.000 €
	- Gewerbesteuerumlage	7.656.300 €
	- RVR-Umlage	4.404.000 €
	- Krankenhausumlage	3.910.000 €
	Die Finanzierungsbeteiligung Fonds Deutsche Einheit entfällt ab 2020. Bei der Berechnung der Umlage an den LWL sind Informationen des LWL zur Höhe des Hebesatzes 2020 eingeflossen. Die Planung der RVR-Umlage basiert auf einem unverändertem Hebesatz und den aktuellen Steigerungswerten für die Entwicklung der Umlagegrundlagen.	

<b>16</b>	Der Haushaltsansatz 2020 umfasst überwiegend:	
	- Wertkorrekturen	4.000.000 €
	- Erstattungen von Gewerbesteuerzinsen	9.000.000 €
	- Betriebliche Steueraufwendungen	600.000 €.
<b>19</b>	Für in Vorjahren aufgenommene und in 2020 aufzunehmende und an eigenbetriebsähnliche Einrichtungen, Mehrheitsbeteiligungen oder Eigengesellschaften weiterzuleitende Kredite werden Zinserträge von rd. 7,5 Mio. € erwartet.	
<b>20</b>	Die Entwicklung der Zinsaufwendungen der Stadt ist weiterhin maßgeblich durch die anhaltend günstige Zinssituation für die bestehenden Kredite (Liquiditäts- und Investitionskredite) bestimmt. Enthalten sind hier auch die Zinsverpflichtungen für die in Zeile 19 genannten Kreditaufnahmen.	

### **Haushaltsvermerke**

#### 200061010100 (Allgemeine Zuweisungen)

Die Kostenarten 551100 - Zinsaufwendungen an das Land-, 551400 - Zinsaufwendungen an den sonstigen öffentlichen Bereich-, 551600 - Zinsaufwendungen an sonstige öffentliche Sonderrechnungen-, 551700 - Zinsaufwendungen an private Unternehmen - sind gegenseitig deckungsfähig.

**Produkt 610101 Allgemeine Zuweisungen****Kurzbeschreibung**

Bewirtschaftung der allgemeinen Zuweisungen, insbesondere Schlüsselzuweisungen sowie Gemeindeanteile an Einkommen- und Umsatzsteuer, der Umlagen an das Land oder Gemeindeverbände sowie der Zinserträge und -aufwendungen.

	<b>Ergebnis</b>	<b>Ansatz</b>		<b>Planung</b>		
	<b>2018</b>	<b>2019</b>	<b>2020</b>	<b>2021</b>	<b>2022</b>	<b>2023</b>
<b>Ergebnis</b>						
Erträge	541.362.990	497.064.400	542.169.000	544.491.000	552.989.000	556.589.000
- Aufwendungen	126.556.732	118.441.200	111.222.300	115.632.000	117.085.300	117.159.000
<b>= Ordentliches Ergebnis</b>	<b>414.806.257</b>	<b>378.623.200</b>	<b>430.946.700</b>	<b>428.859.000</b>	<b>435.903.700</b>	<b>439.430.000</b>

**Produkt 610102 Steuern und Abgaben****Kurzbeschreibung**

Bewirtschaftung der Steuererträge, insbesondere Gewerbesteuer und Grundsteuern.

	<b>Ergebnis</b>	<b>Ansatz</b>		<b>Planung</b>		
	<b>2018</b>	<b>2019</b>	<b>2020</b>	<b>2021</b>	<b>2022</b>	<b>2023</b>
<b>Ergebnis</b>						
Erträge	181.392.221	197.785.700	163.275.700	169.825.700	163.475.700	164.475.700
- Aufwendungen	28.417.419	7.000.000	13.000.000	12.000.000	11.000.000	11.000.000
<b>= Ordentliches Ergebnis</b>	<b>152.974.802</b>	<b>190.785.700</b>	<b>150.275.700</b>	<b>157.825.700</b>	<b>152.475.700</b>	<b>153.475.700</b>

Summe 6101 - Zentrale Finanzwirtschaft						
	Ergebnis	Ansatz		Planung		
	2018	2019	2020	2021	2022	2023
<b>Ergebnis</b>						
Erträge	722.755.211	694.850.100	705.444.700	714.316.700	716.464.700	721.064.700
- Aufwendungen	154.974.152	125.441.200	124.222.300	127.632.000	128.085.300	128.159.000
<b>= Ordentliches Ergebnis</b>	<b>567.781.059</b>	<b>569.408.900</b>	<b>581.222.400</b>	<b>586.684.700</b>	<b>588.379.400</b>	<b>592.905.700</b>

Teilfinanzplan Ein- und Auszahlungsarten		Ergebnis (€)	Haushaltsansatz (€)		Verpfl.-Erm. (€)	Planung (€)		
		2018	2019	2020	2020	2021	2022	2023
<b>Investitionstätigkeit</b>								
<b>Einzahlungen</b>								
01	aus Zuwendungen für Investitions- maßnahmen	11.193.846,27	11.189.000	<b>11.190.000</b>	<b>0</b>	11.190.000	11.190.000	11.190.000
02	+ aus der Veräußerung von Sachanlagen	0,00	0	<b>0</b>	<b>0</b>	0	0	0
03	+ aus der Veräußerung von Finanzanlagen	179.094,48	371.520	<b>169.255</b>	<b>0</b>	169.780	171.182	172.498
04	+ aus Beiträgen und ähnlichen Entgelten	0,00	0	<b>0</b>	<b>0</b>	0	0	0
05	+ Sonstige Investitionseinzahlungen	0,00	0	<b>0</b>	<b>0</b>	0	0	0
<b>06</b>	<b>= Summe der investiven Einzahlungen</b>	<b>11.372.940,75</b>	<b>11.560.520</b>	<b>11.359.255</b>	<b>0</b>	<b>11.359.780</b>	<b>11.361.182</b>	<b>11.362.498</b>
<b>Auszahlungen</b>								
07	für den Erwerb von Grundstücken und Gebäuden	43.587,60	50.000	<b>50.000</b>	<b>0</b>	50.000	50.000	50.000
08	+ für Baumaßnahmen	0,00	0	<b>0</b>	<b>0</b>	0	0	0
09	+ für den Erwerb von beweglichem Anlagevermögen	0,00	0	<b>0</b>	<b>0</b>	0	0	0
10	+ für den Erwerb von Finanzanlagen	0,00	0	<b>0</b>	<b>0</b>	0	0	0
11	+ von aktivierbaren Zuwendungen	0,00	0	<b>0</b>	<b>0</b>	0	0	0
12	+ Sonstige Investitionsauszahlungen	12.516,93	0	<b>0</b>	<b>0</b>	0	0	0
<b>13</b>	<b>= Summe der investiven Auszahlungen</b>	<b>56.104,53</b>	<b>50.000</b>	<b>50.000</b>	<b>0</b>	<b>50.000</b>	<b>50.000</b>	<b>50.000</b>
<b>14</b>	<b>= Saldo Investitionstätigkeit (Einzahlungen ./ Auszahlungen)</b>	<b>11.316.836,22</b>	<b>11.510.520</b>	<b>11.309.255</b>	<b>0</b>	<b>11.309.780</b>	<b>11.311.182</b>	<b>11.312.498</b>

Investitionsmaßnahmen	Ergebnis (€)	Haushaltsansatz (€)		Verpflicht.- ermächt. (€)	Planung (€)				bereitge- stellt bis inkl. 2019	Gesamt- ein- u. -aus- zahlungen
	2018	2019	2020		2020	2021	2022	2023		
<b>Investitionsmaßnahmen oberhalb der festgelegten Wertgrenze</b>										
<b>20006101015001 Investitionspauschale</b>										
Einzahlung aus Zuwendungen für Investitionsmaßnahmen	11.181.329,34	11.189.000	<b>11.190.000</b>		11.190.000	11.190.000	11.190.000	0		
<b>Saldo Maßnahme (Einzahlungen ./. Auszahlungen)</b>	11.181.329,34	11.189.000	<b>11.190.000</b>		11.190.000	11.190.000	11.190.000	0		
<b>20006101015002 Grunderwerb auf Rentenbasis</b>										
Auszahlung für den Erwerb von Grundstücken und Gebäuden	43.587,60	50.000	<b>50.000</b>	<b>0</b>	50.000	50.000	50.000	0		
<b>Saldo Maßnahme (Einzahlungen ./. Auszahlungen)</b>	43.587,60-	50.000-	<b>50.000-</b>		50.000-	50.000-	50.000-	0		
<b>20006101015004 Wohnungsbauförderung</b>										
Einzahlung aus der Veräußerung von Finanzanlagen	179.094,48	171.520	<b>169.255</b>		169.780	171.182	172.498	0		
<b>Saldo Maßnahme (Einzahlungen ./. Auszahlungen)</b>	179.094,48	171.520	<b>169.255</b>		169.780	171.182	172.498	0		
<b>20006101015008 Darlehen Freizeitges. Metropole Ruhr</b>										
Einzahlung aus der Veräußerung von Finanzanlagen	0,00	200.000	<b>0</b>		0	0	0	0		
<b>Saldo Maßnahme (Einzahlungen ./. Auszahlungen)</b>	0,00	200.000	<b>0</b>		0	0	0	0		

Investitionsmaßnahmen	Ergebnis (€)	Haushaltsansatz (€)		Verpflicht.- ermächt. (€)	Planung (€)				bereitge- stellt bis inkl. 2019	Gesamt- ein- u. -aus- zahlungen
	2018	2019	2020	2020	2021	2022	2023	spätere Jahre		
<b>20006101015009 Zuweisung nach dem KInvFG</b>										
Einzahlung aus Zuwendungen für Investitionsmaßnahmen	12.516,93	0	0		0	0	0	0		
Auszahlung Sonstige Investitionsauszahlungen	12.516,93	0	0	0	0	0	0	0		
<b>Saldo Maßnahme (Einzahlungen ./. Auszahlungen)</b>	0,00	0	0		0	0	0	0		
<b>Investitionsmaßnahmen unterhalb der festgelegten Wertgrenze</b>										
Einzahlung	0,00	0	0		0	0	0	0		
Auszahlung	0,00	0	0	0	0	0	0	0		
<b>Saldo (Einzahlungen ./. Auszahlungen)</b>	0,00	0	0		0	0	0	0		
<b>Gesamtsaldo</b>	11.316.836,22	11.510.520	<b>11.309.255</b>	<b>0</b>	11.309.780	11.311.182	11.312.498	0		



**Erläuterungen zu Investitionsmaßnahmen**

20006101015001 Investitionspauschale

Pauschale Förderung investiver Auszahlungen durch das Land.

20006101015002 Grunderwerb auf Rentenbasis

Die Stadt Gelsenkirchen ist auf Grund vertraglicher Verpflichtung zu Rentenzahlungen aus dem Kauf von Grundstücken verpflichtet.

20006101015004 Wohnungsbauförderung

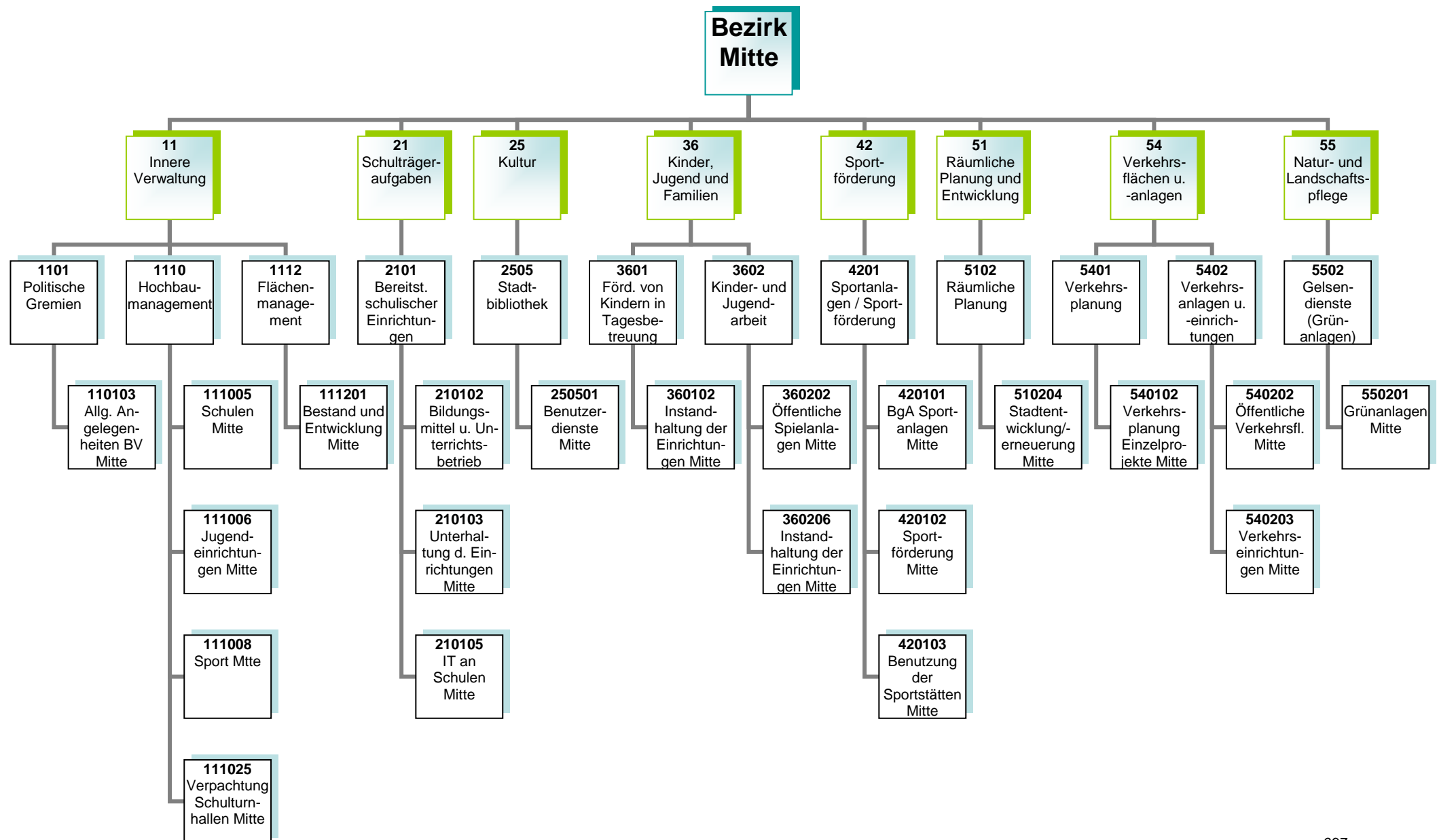
Tilgung auf Grund bestehender Darlehensverträge zur Wohnungsbauförderung (Rückflüsse von in Vorjahren gewährten Ausleihungen).



# **Stadtbezirk 1**

## **Mitte**

Teilergebnisplan Ertrags- und Aufwandsarten		Ergebnis (€)			Planung (€)		
		2018	2019	2020	2021	2022	2023
01	Steuern und ähnliche Abgaben	0,00	0	0	0	0	0
02	+ Zuwendungen und allgemeine Umlagen	5.099.582,13	5.521.278	4.936.358	5.177.409	5.257.372	5.107.627
03	+ Sonstige Transfererträge	0,00	0	0	0	0	0
04	+ Öffentlich-rechtliche Leistungsentgelte	4.018,75	4.294	4.336	4.336	4.336	4.336
05	+ Privatrechtliche Leistungsentgelte	2.529.731,91	2.560.583	2.853.029	2.853.029	2.853.029	2.853.029
06	+ Kostenerstattungen und Kostenumlagen	459.965,53	8.960	8.800	9.060	9.330	9.600
07	+ Sonstige ordentliche Erträge	4.062,17	6.937	6.292	6.292	6.292	6.292
08	+ Aktivierte Eigenleistungen	88.596,50	0	0	0	0	0
09	+/- Bestandsveränderungen	0,00	0	0	0	0	0
<b>10</b>	<b>= Ordentliche Erträge</b>	<b>8.185.956,99</b>	<b>8.102.052</b>	<b>7.808.815</b>	<b>8.050.126</b>	<b>8.130.359</b>	<b>7.980.884</b>
11	- Personalaufwendungen	1.526.246,56	1.603.095	1.686.853	1.703.382	1.720.076	1.736.936
12	- Versorgungsaufwendungen	0,00	0	0	0	0	0
13	- Aufwendungen für Sach- und Dienstleistungen	8.568.378,10	9.318.211	9.045.806	9.088.151	8.893.350	8.936.710
14	- Bilanzielle Abschreibungen	7.167.138,12	7.757.843	7.536.040	7.521.613	7.828.613	8.521.406
15	- Transferaufwendungen	1.068.771,61	1.235.736	965.824	1.001.665	1.003.180	904.718
16	- Sonstige ordentliche Aufwendungen	3.536.413,15	5.033.813	5.648.409	5.040.091	4.653.279	4.529.758
<b>17</b>	<b>= Ordentliche Aufwendungen</b>	<b>21.866.947,54</b>	<b>24.948.698</b>	<b>24.882.932</b>	<b>24.354.902</b>	<b>24.098.498</b>	<b>24.629.528</b>
<b>18</b>	<b>= Ordentliches Ergebnis (= Zeilen 10 und 17)</b>	<b>13.680.990,55-</b>	<b>16.846.646-</b>	<b>17.074.117-</b>	<b>16.304.775-</b>	<b>15.968.140-</b>	<b>16.648.643-</b>
19	+ Finanzerträge	0,00	0	0	0	0	0
20	- Zinsen und sonstige Finanzaufwendungen	0,00	20.000	0	0	0	0
<b>21</b>	<b>= Finanzergebnis (= Zeilen 19 und 20)</b>	<b>0,00</b>	<b>20.000-</b>	<b>0</b>	<b>0</b>	<b>0</b>	<b>0</b>
<b>22</b>	<b>= Ergebnis der laufenden Verwaltungstätigkeit (= Zeilen 18 und 21)</b>	<b>13.680.990,55-</b>	<b>16.866.646-</b>	<b>17.074.117-</b>	<b>16.304.775-</b>	<b>15.968.140-</b>	<b>16.648.643-</b>
23	+ Außerordentliche Erträge	0,00	0	0	0	0	0
24	- Außerordentliche Aufwendungen	0,00	0	0	0	0	0
<b>25</b>	<b>= Außerordentliches Ergebnis (=Zeilen 23 und 24)</b>	<b>0,00</b>	<b>0</b>	<b>0</b>	<b>0</b>	<b>0</b>	<b>0</b>
<b>26</b>	<b>= Ergebnis vor Berücksichtigung der internen Leistungsbeziehung (=Zeilen 22 und 25)</b>	<b>13.680.990,55-</b>	<b>16.866.646-</b>	<b>17.074.117-</b>	<b>16.304.775-</b>	<b>15.968.140-</b>	<b>16.648.643-</b>
27	+ Erträge aus internen Leistungsbeziehungen	0,00	0	0	0	0	0
28	- Aufwendungen aus internen Leistungsbeziehungen	0,00	0	0	0	0	0
<b>29</b>	<b>= Teilergebnis (= Zeilen 26, 27, 28)</b>	<b>13.680.990,55-</b>	<b>16.866.646-</b>	<b>17.074.117-</b>	<b>16.304.775-</b>	<b>15.968.140-</b>	<b>16.648.643-</b>



**Kurzbeschreibung und Zielsetzung**

Allgemeine Angelegenheiten der Bezirksvertretung im Stadtbezirk Gelsenkirchen-Mitte, Organisation von Bezirksvertretungssitzungen, Gemeindeordnung und Satzungen, Unterstützung der Beschluss- und Beratungsarbeit der Bezirksvertretung unter Berücksichtigung der Vorschriften der Gemeindeordnung Nordrhein-Westfalen und der vom Rat erlassenen allgemeinen Regelungen, wie z.B. der Bezirkssatzung.

Die Produktgruppe umfasst das folgende Produkte:

110103 - Betreuung und allgemeine Angelegenheiten der Bezirksvertretungen

**Mittelfristige Ziele für Planungszeitraum 2020 bis 2023**

**Kurzfristige Ziele für das Planjahr 2020**

**Maßnahmen**

- Anträge der Bezirksfraktionen und Einzelmandatsträgerinnen/Einzelmandatsträger bzw. Anfragen der Mandatsträgerinnen/Mandatsträger, organisatorische Unterstützung der Mandatsausübung, kommunalrechtliche Prüfung, Entscheidungsvorbereitung und organisatorische Abwicklung aller notwendigen Abläufe.
- Einberufung und Organisation von Bürger-/Einwohnerversammlungen, Bearbeitung von Bürgerbeschwerden, Wahl von Schiedspersonen.
- Geschäftsführung einschließlich Schriftführung und Protokollierung für die Bezirksvertretung, Angelegenheiten der Bezirksbürgermeisterin.

### **Kurzbeschreibung und Zielsetzung**

Ziel und Zweck des Hochbaumanagements für den Bezirk Mitte ist die Planung und Abwicklung aller bautechnischen Aufgaben unter Berücksichtigung unterschiedlichster Förderaspekte für Schulen, Kindertagesstätten, Jugend-, Bildungs- und Kultureinrichtungen, Sport- und Freizeiteinrichtungen, außerdem die Bereitstellung von gebäuderelevanten Dienstleistungen, die Durchführung eines effizienten Energiemanagements und die kaufmännische Verwaltung und Betreuung der eigenen und externen Liegenschaften.

Die Produktgruppe umfasst folgende Produkte:

- 111005 - Hochbaumanagement; Schulen Mitte
- 111006 - Hochbaumanagement; Jugendeinrichtungen Mitte
- 111008 - Hochbaumanagement; Sport Mitte
- 111025 - Hochbaumanagement; BgA Verpachtung Schulturnhallen Mitte

### **Mittelfristige Ziele für den Planungszeitraum 2020 bis 2023**

- Umsetzung von Baumaßnahmen unter optimaler Ausnutzung verschiedener Fördermittel (Kommunalinvestitionsförderungsgesetz, Gute Schule 2020) an städtischen öffentlichen Gebäuden.
- Umsetzung des Ergebnisses der Bedarfsplanung Grundschule sowie der Neubau einer Kulturschule im Bezirk Mitte

### **Maßnahmen**

- Realisierung des Förder- und Bauprogramms:  
Neubau einer Kulturschule über mehrere Jahre

### **Risiken**

Durch die Förderprogramme (Kommunalinvestitionsförderungsgesetz, Gute Schule 2020) können finanzschwache Kommunen Investitionen in die Sanierung, Modernisierung und Ausbau der kommunalen Infrastruktur vornehmen, allerdings können sich Abweichungen im Rahmen der Realisierung der Förderprogramme aufgrund schwer beeinflussbarer Faktoren (wie z.B. Schadstoffe, Änderungen im Vergaberecht, fehlende oder überbewertete Angebote, Insolvenzen, Rechtsstreitigkeiten, Personalfluktuationen, Krankheitsausfälle) ergeben.

**Kurzbeschreibung und Zielsetzung**

Flächenentwicklung, Bestandspflege, Nutzungsverhältnisse an unbebauten Grundstücken, Verkauf von Grundstücken, Bestellung von Erbbaurechten, Erwerb und Tausch, wirtschaftliche Nutzung von Grundstücken, bedarfsgerechte Schaffung von Wohnbau-, Gemeinschafts- und Infrastrukturflächen, Realisierung von Planungsmaßnahmen.



### **Kurzbeschreibung**

Bereitstellung und Unterhaltung von Schulanlagen, Gebäuden, Einrichtungen, Lern- und Lehrmitteln und einer dem neuesten Stand der Technik entsprechenden Informationstechnologie und Sachausstattung, die für einen ordnungsgemäßen Unterricht erforderlich sind.

Schulentwicklungsplanung, Organisation und Verwaltung für alle Schulen in städtischer Trägerschaft, schulorganisatorische Maßnahmen zur Sicherstellung des Unterrichts einschließlich der wohnortnahen Beschulung von Schülerinnen und Schülern, Ausbau des gemeinsamen Unterrichts (bis zur Erstellung eines Inklusionsplanes). Sicherstellung der Beschulung von Kindern und Jugendlichen aus Flüchtlings- und Zuwandererfamilien einschließlich der Sicherstellung der Übergänge in das Regelsystem.

### **Zielsetzung**

Im Vorstandsbereich 4 ist Zielsetzung, die Handlungsfelder „Schulbesuch sicherstellen“, „Beteiligungsmöglichkeiten prüfen“, „Zugänge öffnen“, „Talente und Potentiale fördern“, „(Träger)struktur weiterentwickeln“ und „Interkultureller Dialog“ gemeinsam umzusetzen, um die Lebens- und Bildungschancen für Kinder, Jugendliche und Familien in Gelsenkirchen zu verbessern.

Durch das Umsetzen notwendiger schulorganisatorischer Maßnahmen und optimal ausgestatteter Unterrichtsräume sollen Voraussetzungen geschaffen werden, die allen Schülerinnen und Schülern gute Bildungschancen bieten, damit die Sicherung des Bildungserfolges sowie Chancengerechtigkeit gewährleistet werden.

Die Produktgruppe umfasst die folgenden Produkte:

- 210102 - Bildungsmittel und Unterrichtsbetrieb im Bezirk Mitte
- 210103 - Unterhaltung und Einrichtung im Bezirk Mitte
- 210105 - Informationstechnologie an Schulen und IT-Ausstattung im Bezirk Mitte

### **Mittelfristige Ziele für den Planungszeitraum 2020 bis 2023**

- Die Beschulung von Zuwanderer- und Flüchtlingskindern sicherstellen.
- Ein neues integriertes Schulangebot im Bezirk Mitte errichten.
- Ein inklusives Schulangebot sicherstellen.
- Den Arbeits- und Gesundheitsschutz sowohl für Schülerinnen und Schüler als auch für Lehrkräfte sicherstellen.

### **Kurzfristige Ziele für das Planjahr 2020**

- Die Beschulung von Zuwanderer- und Flüchtlingskindern in Internationalen Förderklassen sowie den Übergang in das Regelschulsystem sicherstellen.

### **Maßnahmen**

- Notwendigen zusätzlichen Schulraum schaffen wie z.B.
  - Weiterführen von Rückbau und Fachraumgewinnung am Berufskolleg Königstraße.
  - Schaffen von zusätzlichem Schulraum, z.B. durch Aufstellung und Ausstattung von Klassenraummodulen an verschiedenen Grundschulen (Sternschule/Lessing- Realschule).
  - Erweiterung der Verwaltung an der Schalker Regenbogenschule.
- Internationale Förderklassen einrichten und die Versorgung der Zuwanderer- und Flüchtlingskinder mit Schulraum regeln.
- Bedarfsgerechtes Schaffen von zusätzlichen Räumen für den Offenen Ganzttag an verschiedenen Grundschulen In 2019: Don-Bosco-Schule/Martin-Luther-Schule.
- Die Maßnahmen aus den Ergebnissen der an Schulen durchgeführten Sicherheitsbegehungen umsetzen.
- Die Gymnasien bei der Wiedereinführung von G9 in Verbindung mit neuem Lehrplan organisatorisch begleiten.
- Serverdienste zentralisieren.

### **Risiken**

Im Rahmen der Inklusion ist die Raum- und Ausstattungssituation an den entsprechenden Standorten anzupassen. Hier ist mit Mehraufwendungen/ Mehrauszahlungen zu rechnen. Dies gilt besonders auch im Zusammenhang mit den nicht planbaren Entwicklungen der Schülerzahlen im Rahmen der Aufnahme von Flüchtlingen und Zuwanderern.

Daneben können die nicht planbaren Entwicklungen der Schülerzahlen dazu führen, dass nicht ausreichend Schulplätze (in internationalen Förderklassen sowie Regelklassen) vorhanden sind, um alle Schülerinnen und Schüler beschulen zu können.

Darüber hinaus könnten durch die Wiedereinführung von G9 an den Gymnasien zusätzliche Raum- und Ausstattungsbedarfe entstehen.

### **Kurzbeschreibung**

Als kommunales Medien- und Informationszentrum soll die Zentralbibliothek mit Kinderbibliothek und MedienMobil allen Bürgerinnen und Bürgern einen freien Zugang zu Medien und Informationen ermöglichen. Es soll ein aktuelles und nachfrageorientiertes Medienangebot angeboten werden, das Orientierungshilfen in der Medienvielfalt gibt. Die schulische und außerschulische Aus-, Fort- und Weiterbildung und die kulturelle Bildung soll gefördert werden, ebenso wie die Lese- und Medienkompetenz von Kindern und Jugendlichen. Als Bildungspartner arbeitet sie vor allem mit Kindertagesstätten, Schulen, anderen Bildungseinrichtungen und Kooperationspartnern eng zusammen und unterstützt das lebenslange Lernen.

### **Zielsetzung**

Im Vorstandsbereich 4 ist Zielsetzung, die Handlungsfelder „Schulbesuch sicherstellen“, „Beteiligungsmöglichkeiten prüfen“, „Zugänge öffnen“, „Talente und Potentiale fördern“, „(Träger)struktur weiterentwickeln“ und „Interkultureller Dialog“ gemeinsam umzusetzen, um die Lebens- und Bildungschancen für Kinder, Jugendliche und Familien in Gelsenkirchen zu verbessern.

### **Chancen**

Die Stadtbibliothek orientiert sich bei ihrer Aufgabenerfüllung am Nutzungsverhalten der Bibliothekskunden. Dieses veränderte Nutzungsverhalten äußert sich u.a. darin, dass Kunden heute weniger Medien ausleihen, dafür die Bibliothek aber intensiver als Aufenthalts- und Lernort nutzen. Insbesondere Schülerinnen und Schüler treffen sich zum gemeinsamen Lernen und nutzen die Dienstleistungen der Bibliothek vor Ort. Sofern sich dieser Trend fortsetzt, eröffnet sich die Möglichkeit Bildungserfolg zu sichern und die Stadtbibliothek stärker als „Ort des Lernens“ zu etablieren.

Die Produktgruppe umfasst folgendes Produkt:  
250501 - Benutzerdienste Stadtbibliothek Mitte

### **Mittelfristige Ziele für den Planungszeitraum 2020 bis 2023**

- Lernort Bibliothek - Profilierung eines gemeinsamen „Ort des Lernens“ der Stadtbibliothek und der VHS im Bildungszentrum und Steigerung der Aufenthaltsqualität.
- Die Lesefähigkeit und Lesebegeisterung von Kindern mit Migrationshintergrund auf ein zukunftstaugliches Maß steigern.
- Erwerb von Medien- und Informationskompetenz als Schlüsselkompetenz für lebenslanges Lernen und Informationssouveränität.

### **Kurzfristige Ziele für das Planjahr 2020**

- Ausweiten der Online-Angebote.
- Steigende Flexibilität in der Nutzung der Bibliotheksangebote erreichen.

### **Maßnahmen**

- Veranstaltungen zur Leseförderung durchführen.

- Die elektronischen Medien ausbauen.
- Medien- und Informationskompetenz für alle Altersgruppen bzw. Zielgruppen vermitteln.
- Die Möblierung und Technik im Hinblick auf den Lernort Bibliothek optimieren und erweitern.
- Die Leseangebote für Menschen mit Migrationshintergrund fördern.
- Die Medienkompetenz und Unterstützung von Medienprojekten fördern.
- Die Evaluation der RFID-Technik (Radio Frequency Identification) fortführen.
- Die Nutzungsmöglichkeiten der RFID-Technologie ausbauen.

### **Kurzbeschreibung**

Betreuung, Bildung und Erziehung von behinderten und nicht behinderten Kindern in Tageseinrichtungen für Kinder (unter und über dreijährige Kinder), Entwicklung und Umsetzung von zielgruppenspezifischen Angeboten für Kinder aus EU-Ost sowie aus Flüchtlingsfamilien, Förderung der Tageseinrichtungen für Kinder von Trägern der freien Jugendhilfe sowie der Kindertagespflege, Einzug von Elternbeiträgen, Weiterentwicklung der integrativen Erziehung mit dem Perspektivziel der Inklusion.

### **Zielsetzung**

Im Vorstandsbereich 4 ist Zielsetzung, die Handlungsfelder „Schulbesuch sicherstellen“, „Beteiligungsmöglichkeiten prüfen“, „Zugänge öffnen“, „Talente und Potentiale fördern“, „(Träger)struktur weiterentwickeln“ und „Interkultureller Dialog“ gemeinsam umzusetzen, um die Lebens- und Bildungschancen für Kinder, Jugendliche und Familien in Gelsenkirchen zu verbessern.

Die Produktgruppe umfasst folgendes Produkt:

360102 - Instandhaltung der Einrichtungen Bezirk Mitte

### **Mittelfristige Ziele für den Planungszeitraum 2020 bis 2023**

- Die Ausstattungen in den Einrichtungen anpassen und unterhalten.
- Die Ausstattungen der Außenanlagen anpassen und unterhalten.

### **Kurzfristige Ziele für das Planjahr 2020**

- Ausstattungen und somit die Standards in den Einrichtungen erhalten.
- Außenanlagen erhalten.

### **Maßnahmen**

- Spielmaterialien für alle von GeKita betriebenen Einrichtungen beschaffen.
- Ersatzbeschaffungen von Einrichtungsgegenständen für alle von GeKita betriebenen Einrichtungen tätigen.
- Ersatzbeschaffungen von Außenspielgeräten, Sonnenschutz und Spielgerätekäusen tätigen.
- Ersatzbeschaffung von Küchen tätigen.

### **Kurzbeschreibung**

- Weiterentwicklung des Kinder- und Jugendschutzes.
- Förderung der Entwicklung und Erziehung junger Menschen.
- Reduzieren der Jugendarbeitslosigkeit unter Einbezug neu zugewanderter Menschen.
- Spielplätze und Jugendeinrichtungen einrichten und unterhalten.

### **Zielsetzung**

Im Vorstandsbereich 4 ist Zielsetzung, die Handlungsfelder „Schulbesuch sicherstellen“, „Beteiligungsmöglichkeiten prüfen“, „Zugänge öffnen“, „Talente und Potentiale fördern“, „(Träger)struktur weiterentwickeln“ und „Interkultureller Dialog“ gemeinsam umzusetzen, um die Lebens- und Bildungschancen für Kinder, Jugendliche und Familien in Gelsenkirchen zu verbessern.

Es soll ein gelingendes Aufwachsen sowie Chancengerechtigkeit erreicht werden.

Die Produktgruppe umfasst die folgenden Produkte:

- 360202 - Öffentliche Spielanlagen
- 360206 - Instandhaltung der Einrichtungen

### **Mittelfristige Ziele für den Planungszeitraum 2020 bis 2023**

- Die Anzahl und Ausstattung von Spielflächen an die demografische Entwicklung anpassen.

### **Kurzfristige Ziele für das Planjahr 2020**

- Alle Spielangebote in den Stadtbezirken aufrechterhalten.
- Das niederschwellige, inklusive Freizeit- und außerschulische Bildungsangebot in den städtischen Jugendzentren und Bauspielplätzen sichern.

### **Maßnahmen**

- Jährlich ein Jugendzentrum mit besonderem Erneuerungsbedarf (wechselnde Stadtbezirke) aufwerten.
- Spielplatzpaten anwerben.
- Eine Spielfläche pro Stadtbezirk (Beschluss durch Bezirksvertretung) sanieren.

### Kurzbeschreibung

- Fördern und Weiterentwickeln des Vereinssports vor dem Hintergrund gesellschaftlicher Entwicklung.
- Sanierung, Substanzerhaltung und Modernisierung der Sportstätten unter Berücksichtigung der allgemeinen gesellschaftlichen Sportentwicklung.
- Sportfachliche Unterstützung bei der Planung/Gestaltung alternativer Bewegungsräume bzw. Entwicklung/Öffnung der Sportanlagen.
- Ausbau der Ressourcen für Pflege und Unterhaltung von Sportanlagen unter Berücksichtigung neuer alternativer Bewegungsräume und der Einrichtung/Öffnung von Sportanlagen.

### Zielsetzung

Im Vorstandsbereich 4 ist Zielsetzung, die Handlungsfelder „Schulbesuch sicherstellen“, „Beteiligungsmöglichkeiten prüfen“, „Zugänge öffnen“, „Talente und Potentiale fördern“, „(Träger)struktur weiterentwickeln“ und „Interkultureller Dialog“ gemeinsam umzusetzen, um die Lebens- und Bildungschancen für Kinder, Jugendliche und Familien in Gelsenkirchen zu verbessern.

Der Sport in Gelsenkirchen soll auf der Basis eines breiten Sportverständnisses zur Förderung eines aktiven Lebensstils bzw. zur Aktivierung insbesondere von „Nichtbewegern“ weiterentwickelt werden. Soziale Teilhabe, (gesundheitliche) Chancengerechtigkeit, gelingendes Aufwachsen und die Integration von Zuwanderern und Flüchtlingen soll durch Bewegung, Sport und Spiel gesichert und gefördert werden.

Die Produktgruppe umfasst die folgenden Produkte:

- 420101 - BgA - Sportanlagen
- 420102 - Sportförderung
- 420103 - Benutzung der Sportstätten

### Mittelfristige Ziele für den Planungszeitraum 2020 bis 2023

- Den Vereinssport vor dem Hintergrund gesellschaftlicher Entwicklung fördern und weiterentwickeln.
- Gesundheits- und Präventionsangebote in unterschiedlichsten Angebotsformen aufrechterhalten, entwickeln und sichern.
- Innovative Angebotsformen zur Förderung der Gesundheit erarbeiten.
- Die laufenden Programme „Bewegt älter werden“, „GELSENKIRCHEN bewegt seine KINDER“ und „Integration/Inklusion“ als Querschnittsaufgabe weiterentwickeln.
- Die Integration von Flüchtlingen und Zuwanderern aus Südosteuropa durch Bewegung, Spiel und Sport, u.a. durch die Einbindung in Regelstrukturen als Mitglieder und auch als ehrenamtlich Engagierte fördern.
- Die Planung/Gestaltung alternativer Bewegungsräume bzw. die Entwicklung/Öffnung der Sportanlagen im Rahmen der Stadtentwicklung sportfachlich unterstützen.
- Gelsenkirchen als Austragungsort für überregionale Sportveranstaltungen etablieren.
- Ein sozialraumorientiertes Bewegungs-, Spiel- und Sportraumkonzept für die Stadt Gelsenkirchen entwickeln.
- Ein langfristig angelegtes Konzept für die Sanierung von Kunstrasenspielfeldern erstellen.

### **Kurzfristige Ziele für das Planjahr 2020**

- Gesundheits- und Präventionsangebote in unterschiedlicher Angebotsform aufrechterhalten.
- Die Sportvereine in ihren Aufgaben (eigenverantwortliche Nutzung der Sportanlagen/Umsetzung des Spiel- und Wettkampfbetriebs) stärken.
- Strukturen und Kriterien für ein sozialraumorientiertes Bewegungs-, Spiel- und Sportraumkonzept erarbeiten.
- Kunstrasenspielfelder hinsichtlich Sanierungsnotwendigkeiten auf der Basis einer zugrunde gelegten 12-jährigen Haltbarkeitsdauer überprüfen.

### **Maßnahmen**

- Das Angebot in den Programmen „Bewegt älter werden“ und „GELSENKIRCHEN bewegt seine KINDER“, „Integration/ Inklusion“ vorhalten.
- Die Trendsportanlage Consol ausbauen.
- Die Sportpauerschale für Maßnahmen und Projekte von Sportvereinen einsetzen.
- Sportfachliche Qualifizierungen/Fortbildungen im Vereinsmanagement durchführen.
- Zielgruppenspezifische Qualifizierungen (Sporthelfer, Gruppenhelfer, ÜL-C etc., u.a. mit Geflüchteten und Zuwanderern aus EU-Südost) durchführen.
- Bewegungsangebote in den IFÖ-Klassen (internationale Förderklassen) durchführen.
- Sportvereine beraten und in entsprechende Netzwerke integrieren.
- Mit anderen Partnern im Rahmen der städtischen Handlungskonzepte zur Integration von Kindern und Jugendlichen aus Rumänien/Bulgarien und von Flüchtlingen kooperieren.
- An der Umsetzung des sport- u. freiraumbezogenen Stadterneuerungsprozesses in Schalke (sportbezogene investive sowie sozial-integrative Maßnahmen) beteiligen.
- Bestandsaufnahme von bestehenden Bewegungs-, Spiel- und Sporträumen für das sozialraumorientierte Gesamtkonzept; Verknüpfung mit dem AK Monitoring zur Aufnahme von Bewegungs- und Freiräumen in den Indikatorenkatalog.
- Die Möglichkeiten für die Durchführung überregionaler Sportveranstaltungen prüfen.
- Bestandsaufnahme der Sanierungsnotwendigkeiten bei Kunstrasenspielfeldern.



### **Kurzbeschreibung und Zielsetzung**

- Auf Nachhaltigkeit angelegte Verbesserungen der städtebaulichen Struktur, bestehend aus Wohn-, Wirtschafts- und Verkehrsflächen, Gemeinbedarf sowie Einzelhandel und Grünflächen durch Freiraumplanung, Rahmenplanung, Bebauungsplanung und Stadterneuerung
- In Stadtteilen und Quartieren mit ausgeprägten städtebaulichen, sozialen und/oder lokalen wirtschaftlichen Problemen wird mit gezielten Programmen und integrierten Maßnahmen eine Strukturverbesserung und Aufwertung angestrebt
- Versorgung mit Grün- und Freiflächen, Aufwertung der vorhandenen Grün- und Freiflächen und Plätze im Stadtgebiet durch Einsatz von unterschiedlichen Förderprogrammen, wie z. B. Soziale Stadt oder Stadtumbau, Aktive Ortszentren, etc.
- Die regionale Zusammenarbeit im Ruhrgebiet wird mit dem Ziel gefördert, den Ballungskern des Ruhrgebietes insgesamt und damit auch die Stadt Gelsenkirchen zu stärken (Städteregion Ruhr 2030, Konzept Ruhr, "Wandel als Chance")

Hierbei ergibt sich bei den teilweise mehrjährigen Einzelmaßnahmen ein regionaler Mehrwert, wenn die interkommunalen Interessen partnerschaftlich und interkommunal abgestimmt und die notwendigen öffentlichen Förderzugänge zur Realisierung wichtiger Einzelprojekte und Stadtteilprogramme in Gelsenkirchen eröffnet werden.

Die Produktgruppe umfasst folgendes Produkt:

510204 – Räumliche Planung; Stadtentwicklung und -erneuerung Mitte

### **Mittelfristige Ziele für den Planungszeitraum 2020 bis 2023**

#### **Stadtteilerneuerung:**

Die bisherigen Stadtteil- und Umbauprogramme sollen weitergeführt und verstetigt werden. Die Ziele in den einzelnen Programmgebieten sind in den gebietsbezogenen Integrierten Entwicklungskonzepten (IEK) dargelegt. Die Programme sind: Soziale Stadt Schalke und Stadtumbau West City.

### **Kurzfristige Ziele für das Planjahr 2020**

#### **Stadtteilerneuerung:**

##### **Stadtumbau West - Tossehof**

Das Verstetigungskonzept zur langfristigen Sicherung der erreichten bzw. umgesetzten Maßnahmen wird realisiert.

##### **Soziale Stadt - Schalke**

Die zentralen Handlungsfelder des Programms sind weiterhin die Instandsetzung und Modernisierung von Wohnungsbeständen, Maßnahmen zur Verbesserung des Wohnumfeldes, Entwicklung der lokalen Ökonomie, Verbesserung des Stadtteilimages und der sozialen Infrastruktur. Außerdem ist ein weiterer Schwerpunkt die Förderung des bürgerschaftlichen Engagements beispielsweise durch die Bereitstellung von Mitteln aus dem Quartiersfonds. Die Maßnahmen des Programms sollen in den kommenden Jahren aktiv verstetigt werden, da das Stadtteilprogramm Ende 2022 ausläuft.

### **Stadtumbau West - City**

Die Maßnahmen sollen zu einer höheren Aufenthalts- und Lebensqualität in der City führen. Neben aufgewerteten öffentlichen Freiräumen und Plätzen stehen die Unterstützung des Einzelhandels, Maßnahmen zur Verbesserung der Wohnungsbestände und des Wohnumfeldes ebenfalls im Fokus. Auf der Grundlage des 2018 in Auftrag gegebenen Integrierten Entwicklungskonzeptes für die östliche City soll der Stadterneuerungsprozess mit dem Leitprojekt Umbau der Ringstraße/Luitpoldstraße und der Entwicklung sowie Umsetzung einer Strategie zur Beseitigung städtebaulicher Missstände fortgeführt werden.

### **Maßnahmen**

#### **Stadtteilerneuerung:**

##### **Stadtumbau West - Tossehof:**

- Weiterführen des Quartierladens im Tossehof zur weiteren Umsetzung des Verstetigungskonzept und zur langfristigen Sicherung der erreichten bzw. umgesetzten Maßnahmen

##### **Soziale Stadt - Schalke:**

- Umgestaltung Schulhof Schalker Gymnasium
- Umgestaltung Möntingplatz
- Machbarkeitsstudie zur Umsetzung einer Weiterführung des Kußwegs als Spiel- und Bewegungsband
- Anstoß von Investitionen in den Bestand durch Beratung von Eigentümern durch die Modernisierungsberatung, einschließlich Haus- und Hofflächenprogramm
- Unterstützung der lokalen Ökonomie in der Schalker Straße
- Gebietsbeirat und Verfügungsfonds

##### **Stadtumbau West - City:**

- Fertigstellung 3. Bauabschnitt Ebertstraße zwischen Hans-Sachs-Haus und VHS
- Verbesserung des Wohnungs- und Immobilienbestandes durch Weiterführung des Haus- und Hofflächenprogramms
- Verbesserung des Immobilienbestandes und Förderung Gewerbetreibender durch das Modernisierungsprogramm
- Fachliche Begleitung der ansässigen ISG und Verwaltung des Verfügungsfonds
- Unterstützung der lokalen Ökonomie in der City
- Querschnittsorientierte Image- und Öffentlichkeitsarbeit
- Evaluation und Integriertes Entwicklungskonzept östliche City

### **Kurzbeschreibung und Zielsetzung**

Entwicklung und Umsetzung gesamtstädtischer Konzeptionen zur Verbesserung der Mobilität unter Berücksichtigung der Zielsetzungen, die sich aus der Wohnbarkeit und Funktionsfähigkeit der Stadt ergeben und die eine ausgewogene Berücksichtigung aller Nutzungsansprüche an den Straßenraum verfolgen. Das Handlungsfeld Mobilität soll konsequent mit dem Klimaschutz und der Luftreinhaltung verschränkt werden. Die Verkehrsplanung beinhaltet die Zielfelder:

- Stärkung des öffentlichen Personennahverkehrs einschließlich Barrierefreiheit.
- Mehr Mobilität mit weniger Autoverkehr
- Umfeldverträglichkeit.
- Erhöhung der Verkehrssicherheit.
- Verminderung der Umweltbelastungen (Feinstaub, Lärm).
- Beseitigung / Minderung von Unfallschwerpunkten.
- Ausbau des Radverkehrsnetzes und der Radverkehrsinfrastruktur.

Diese allgemein gültigen Ziele finden in den Projekten der Stadt Gelsenkirchen regelmäßig Anwendung und Berücksichtigung. Die Maßnahmen der Verkehrsplanung sind darauf ausgerichtet, die bestehenden Verkehrsabläufe leistungsfähiger, attraktiver und sicherer zu gestalten sowie die nicht-motorisierten Verkehrsarten weiter zu fördern.

Förderung der regionalen Zusammenarbeit über das Stadtgebiet hinaus.

Die Produktgruppe umfasst folgendes Produkt:  
540102 - Verkehrsplanung; Einzelprojekte Mitte

### **Mittelfristige Ziele für den Planungszeitraum 2020 bis 2023**

Herstellen eines optimierten Systems zur Wegfindung, Ortsbestimmung und Verteilung des Verkehrs einschließlich wegweisender Beschilderung.

### **Kurzfristige Ziele für das Planjahr 2020**

Optimierung des ÖPNV durch niederflurgerechten Ausbau Bushaltestellen.  
Verbesserung des Radverkehrs durch Netzschluss bei den Radwegen sowie kleinteilige bauliche Maßnahmen.

### **Maßnahmen**

Niederflurgerechter Ausbau von Bushaltestellen: Jahnplatz, Alfredstraße

Die Verkehrsplanung erbringt insbesondere die vorbereitenden Planungsleistungen von der Datenerhebung bis zur Ausführungsplanung für die im Anhang der Produktgruppe 5402 - Verkehrsanlagen und -einrichtungen - aufgeführten Investitionsmaßnahmen.  
Entsprechend dem kurzfristigen Bedarf werden weitere Planungsleistungen aus der obigen Aufgabenstellung heraus erbracht.

### **Kurzbeschreibung und Zielsetzung**

Vorbereitung und Ausführung von Unterhaltung, Instandsetzungs- und Erneuerungsarbeiten an öffentlichen Verkehrsanlagen.

Die Verkehrssicherheit der öffentlichen Verkehrsflächen und -einrichtungen, die Stand- und Verkehrssicherheit der Ingenieurbauwerke und Anlagen (Brücken, Tunnel, Stützmauern und Lärmschutzwände, Lichtsignalanlagen, Parkleitsysteme, Verkehrsrechner, Beleuchtung, Stadtbahnanlagen) im Stadtgebiet wird sichergestellt.

Herstellen und Verbessern der Zufriedenheit aller Verkehrsteilnehmerinnen und Verkehrsteilnehmer.

Die Produktgruppe umfasst folgende Produkte:

540202 - Verkehrsanlagen und -einrichtungen; Öffentliche Verkehrsflächen Mitte

540203 - Verkehrsanlagen und -einrichtungen; Verkehrseinrichtungen Mitte

### **Mittelfristige Ziele für den Planungszeitraum 2020 bis 2023**

- Sicherung des Substanzwertes von öffentlichen Verkehrsflächen.

### **Kurzfristige Ziele für das Planjahr 2020**

- Verbesserung der Verkehrsverhältnisse durch die auszuführenden Straßenbaumaßnahmen.

### **Maßnahmen**

Im Rahmen der konsumtiven Veranschlagungen werden Maßnahmen zur Unterhaltung / Erhaltung von Verkehrsanlagen und Ingenieurbauwerken im Stadtgebiet durchgeführt. Darüber hinaus werden zusätzlich investive Maßnahmen im Rahmen des Aktionsprogramms Straßenbau (AP Straßenbau) durchgeführt.

Es ist beabsichtigt, folgende Maßnahmen in 2020 zu realisieren:

#### **Konsumtive Veranschlagung:**

- Ringstraße, von Wildenbruchstraße bis Hauptstraße und von Hauptstraße bis Wildenbruchstraße, Fahrbahn, jeweils rechte Fahrspur in Teilbereichen
- Overwegstraße/ Kußweg von südlicher Grenzstraße bis Rolandstraße (Musiktheater), Geh- und Radweg

#### **Radwegmaßnahmen**

- Schutzstreifen Hiberniastraße

### **Kurzbeschreibung und Zielsetzung**

Die Einrichtung erbringt im Rahmen ihrer originären Aufgabenstellung Dienstleistungen für die Stadt. Dazu gehören neben der Pflege und Unterhaltung der städtischen Grünanlagen im Wesentlichen die gärtnerische Substanzerhaltung, das Erhalten der Grünanlagen in einem verkehrssicheren Zustand sowie die Herstellung eines optisch zufriedenstellenden Gesamteindrucks. Einrichtungen für das Friedhofswesen sowie Kleingartenflächen werden zur Verfügung gestellt.

Die Produktgruppe umfasst folgendes Produkt:  
550201 – GELSENDIENSTE (GD – Grünanlagen)

### **Mittelfristige Ziele für den Planungszeitraum 2020 bis 2023**

Die Ziele im mittelfristigen Planungszeitraum bestehen darin, die in der Servicevereinbarung definierten Dienstleistungen innerhalb eines abgestimmten Servicelevels zu dem im Rahmen der Wirtschaftsplanung als Pauschalentgelt vereinbarten städtischen Zuschuss auszuführen.

Der Servicelevel wird anhand folgender Hauptkriterien definiert: Verkehrssicherungspflicht, gärtnerische Substanzerhaltung, optischer Gesamteindruck und ökologische Aspekte.

- Verbesserung der Sauberkeit im öffentlichen Raum und schwerpunktmäßigen Beseitigung von Verunreinigungen
- Umsetzung der Ergebnisse aus dem Friedhofflächenentwicklungsplan
- Ausweisung neuer Grabarten und Aufwertung bestehender

### **Kurzfristige Ziele für das Planjahr 2020**

- Vorrangiges Ziel: Sensibilisierung der Bevölkerung und Beteiligung von Paten an einzelnen Projekten
- Ausdehnung der schwerpunktmäßigen Beseitigung von Verunreinigungen an Standorten, die insbesondere an Wochenenden stark frequentiert werden, auf das gesamte Stadtgebiet Gelsenkirchen
- Fortführung der Erneuerung Bulmker Park/ Burgers Park

### **Maßnahmen**

- Fortführung der Maßnahmen aus dem Pilotprojekt für mehr Sauberkeit im öffentlichen Raum und schwerpunktmäßigen Beseitigung von Verunreinigungen (Projekt "Sauberes Gelsenkirchen") u. a. die Beseitigung von Verunreinigungen durch Hundekot sowie Baumpatenschaften
- sukzessive Freizehung der Flächen im Peripheriebereich bei Ablauf von Nutzungsrechten, weiterer Ausbau von Grabfeldern für neue Grabarten
- Vorbereitende Maßnahmen für die IGA 2027

**Produkt 110103 Politische Gremien; Betreuung und allg. Angelegenheiten Mitte****Kurzbeschreibung**

Geschäftsführung für die Bezirksvertretung einschließlich Schriftführung und Protokollierung sowie Unterstützung des Bezirksbürgermeisters.

	<b>Ergebnis</b>	<b>Ansatz</b>			<b>Planung</b>		
	<b>2018</b>	<b>2019</b>	<b>2020</b>	<b>2021</b>	<b>2022</b>	<b>2023</b>	
<b>Ergebnis</b>							
Erträge	0	0	0	0	0	0	
- Aufwendungen	75.903	73.073	38.056	38.349	38.648	38.946	
<b>= Ordentliches Ergebnis</b>	<b>75.903-</b>	<b>73.073-</b>	<b>38.056-</b>	<b>38.349-</b>	<b>38.648-</b>	<b>38.946-</b>	

**Produkt 111005 Hochbaumanagement; Schulen Mitte****Kurzbeschreibung**

Bereitstellung und Überlassung von Schulraum, Durchführung von Instandsetzungs- und Sanierungsmaßnahmen, Erstellung der Nebenkostenabrechnung (Grundbesitzabgaben).

	<b>Ergebnis</b>	<b>Ansatz</b>			<b>Planung</b>		
	<b>2018</b>	<b>2019</b>	<b>2020</b>	<b>2021</b>	<b>2022</b>	<b>2023</b>	
<b>Prozesse (Geschäftsbetrieb)</b>							
- Objekte	36,0 ST	36,0 ST					
<b>Ergebnis</b>							
Erträge	2.514.710	2.679.194	2.561.946	2.648.065	2.946.232	3.243.802	
- Aufwendungen	9.142.690	9.778.153	9.080.703	9.387.339	9.884.100	10.763.105	
<b>= Ordentliches Ergebnis</b>	<b>6.627.980-</b>	<b>7.098.959-</b>	<b>6.518.757-</b>	<b>6.739.274-</b>	<b>6.937.868-</b>	<b>7.519.303-</b>	

**Produkt 111006 Hochbaumanagement; Jugendeinrichtungen Mitte****Kurzbeschreibung**

Bereitstellung/Anmietung und Überlassung von Tagesstätten für Kinder und Jugendeinrichtungen, Durchführung von Instandsetzungs- und Sanierungsmaßnahmen, Erstellung der Nebenkostenabrechnung.

	<b>Ergebnis</b>	<b>Ansatz</b>		<b>Planung</b>		
	<b>2018</b>	<b>2019</b>	<b>2020</b>	<b>2021</b>	<b>2022</b>	<b>2023</b>
<b>Prozesse (Geschäftsbetrieb)</b>						
- Objekte	43,0 ST	46,0 ST				
<b>Ergebnis</b>						
Erträge	2.824.662	2.853.314	3.149.369	3.153.344	3.153.344	3.153.344
- Aufwendungen	3.186.791	3.486.626	3.621.984	3.858.316	4.093.019	4.336.232
<b>= Ordentliches Ergebnis</b>	<b>362.130-</b>	<b>633.312-</b>	<b>472.615-</b>	<b>704.972-</b>	<b>939.675-</b>	<b>1.182.888-</b>

**Produkt 111008 Hochbaumanagement; BgA Verpachtung Sport Mitte****Kurzbeschreibung**

Bereitstellung und Überlassung von Sportstätten in Zusammenarbeit mit Gelsensport.

	<b>Ergebnis</b>	<b>Ansatz</b>		<b>Planung</b>		
	<b>2018</b>	<b>2019</b>	<b>2020</b>	<b>2021</b>	<b>2022</b>	<b>2023</b>
<b>Prozesse (Geschäftsbetrieb)</b>						
- Objekte	6,0 ST	6,0 ST				
<b>Ergebnis</b>						
Erträge	37.322	37.194	60.877	84.979	85.249	85.519
- Aufwendungen	302.925	323.567	362.109	388.909	389.231	389.563
<b>= Ordentliches Ergebnis</b>	<b>265.603-</b>	<b>286.373-</b>	<b>301.233-</b>	<b>303.931-</b>	<b>303.983-</b>	<b>304.045-</b>



**Produkt 111025 Hochbaumanagement; BgA Verpachtung Schulturnhallen Mitte****Kurzbeschreibung**

Überlassung von Schulturnhallen an Gelsensport, Durchführung von Instandsetzungs- und Sanierungsmaßnahmen, Erstellung der Nebenkostenabrechnung.

	<b>Ergebnis</b>	<b>Ansatz</b>		<b>Planung</b>		
	<b>2018</b>	<b>2019</b>	<b>2020</b>	<b>2021</b>	<b>2022</b>	<b>2023</b>
<b>Prozesse (Geschäftsbetrieb)</b>						
- Objekte	25,0 ST	25,0 ST				
<b>Ergebnis</b>						
Erträge	0	229.050	1.800	1.800	1.800	1.800
- Aufwendungen	265.584	788.979	329.381	333.027	336.879	340.948
<b>= Ordentliches Ergebnis</b>	<b>265.584-</b>	<b>559.929-</b>	<b>327.581-</b>	<b>331.227-</b>	<b>335.079-</b>	<b>339.148-</b>

**Produkt 210102 Schul. Einrichtungen; Bildungsmittel und Unterrichtsbetrieb Mitte****Kurzbeschreibung**

Ausstattung aller Schulen in städtischer Trägerschaft mit Bildungsmitteln aller Art. Hierzu zählen im Wesentlichen Lehr- und Unterrichtsmittel und Lernmittel.

	<b>Ergebnis</b>	<b>Ansatz</b>		<b>Planung</b>		
	<b>2018</b>	<b>2019</b>	<b>2020</b>	<b>2021</b>	<b>2022</b>	<b>2023</b>
<b>Ergebnis</b>						
Erträge	0	0	0	0	0	0
- Aufwendungen	222.671	903.700	711.800	246.800	246.800	246.800
<b>= Ordentliches Ergebnis</b>	<b>222.671-</b>	<b>903.700-</b>	<b>711.800-</b>	<b>246.800-</b>	<b>246.800-</b>	<b>246.800-</b>

**Produkt 210103 Schul. Einrichtungen; Unterhaltung der Einrichtungen Mitte****Kurzbeschreibung**

Unterhaltung und Einrichtung der bezirklichen Schulen (alle Schulformen in städtischer Trägerschaft).

Hierzu zählen:

- Instandhaltung der Einrichtung
- die bauliche Unterhaltung

	Ergebnis	Ansatz		Planung		
	2018	2019	2020	2021	2022	2023
<b>Ergebnis</b>						
Erträge	120.328	91.811	109.085	102.700	99.778	93.370
- Aufwendungen	854.316	916.306	1.142.656	1.032.397	785.826	779.254
<b>= Ordentliches Ergebnis</b>	<b>733.988-</b>	<b>824.495-</b>	<b>1.033.572-</b>	<b>929.697-</b>	<b>686.048-</b>	<b>685.884-</b>

**Produkt 210105 Schul. Einrichtungen; Informationstechnologie an Schulen Mitte****Kurzbeschreibung**

Konzeption, Beschaffung und Unterhaltung von IT-Einrichtungen, IT-Koordination.

	Ergebnis	Ansatz		Planung		
	2018	2019	2020	2021	2022	2023
<b>Ergebnis</b>						
Erträge	153.563	223.519	154.746	130.795	145.795	43.945
- Aufwendungen	932.172	1.292.010	2.382.082	1.350.274	1.125.905	1.014.159
<b>= Ordentliches Ergebnis</b>	<b>778.609-</b>	<b>1.068.491-</b>	<b>2.227.337-</b>	<b>1.219.479-</b>	<b>980.110-</b>	<b>970.214-</b>

**Produkt 250501 Stadtbibliothek; Benutzerdienste Mitte****Kurzbeschreibung**

- Präsentation und Ausleihe von Medien für Jugendliche, Erwachsene, Organisationen und Institutionen innerhalb Gelsenkirchens
- Bereitstellung von Internet-Arbeitsplätzen und PC's mit Office-Anwendungen für alle Einwohner/innen, Schulen und Institutionen der Stadt
- Informationszentrum für alle Einwohner/innen und Institutionen
- Unterstützung der freien Meinungsbildung und praktische Lebensorientierung
- Fördern der schulischen und beruflichen Ausbildung
- Förderung der Lesefähigkeit bei Kindern
- Vermittlung von Medienkompetenz

	<b>Ergebnis</b>	<b>Ansatz</b>		<b>Planung</b>		
	<b>2018</b>	<b>2019</b>	<b>2020</b>	<b>2021</b>	<b>2022</b>	<b>2023</b>
<b>Wirkungen/Leistungen (Kunde/Bürger)</b>						
- Ausleihe insgesamt	550.056,0 ST	620.000,0 ST	620.000,0 ST	620.000,0 ST	620.000,0 ST	620.000,0 ST
- Besucher/-innen insgesamt	143.141 PRS	200.000 PRS	200.000 PRS	200.000 PRS	200.000 PRS	200.000 PRS
- Anteil Ausleihe (RFID)	162.999,0 ST					
<b>Ergebnis</b>						
Erträge	400	0	0	0	0	0
- Aufwendungen	1.373.172	1.486.643	1.584.135	1.597.722	1.611.445	1.625.304
<b>= Ordentliches Ergebnis</b>	<b>1.372.772-</b>	<b>1.486.643-</b>	<b>1.584.135-</b>	<b>1.597.722-</b>	<b>1.611.445-</b>	<b>1.625.304-</b>

**Produkt 360102 Förderung von Kindern in Tagesbetreuung; Instandhaltung ... Mitte****Kurzbeschreibung**

Instandhaltung der Kindertageseinrichtungen und Bewirtschaftung der Gebäude im Stadtbezirk Mitte.

	<b>Ergebnis</b>	<b>Ansatz</b>		<b>Planung</b>		
	<b>2018</b>	<b>2019</b>	<b>2020</b>	<b>2021</b>	<b>2022</b>	<b>2023</b>
<b>Ergebnis</b>						
Erträge	621.880	0	0	0	0	0
- Aufwendungen	802.620	597.628	530.716	456.557	458.072	459.610
<b>= Ordentliches Ergebnis</b>	<b>180.740-</b>	<b>597.628-</b>	<b>530.716-</b>	<b>456.557-</b>	<b>458.072-</b>	<b>459.610-</b>

**Produkt 360202 Kinder- und Jugendarbeit; Öffentliche Spielanlagen Mitte****Kurzbeschreibung**

Öffentliche Spielanlagen im Stadtbezirk Mitte.

- Planung, Ausstattung und Verwaltung der städtischen Kinderspielplätze, Bolzplätze und Skateanlagen.
- Durchführung von Maßnahmen und Aktivitäten auf Kinderspielplätzen.
- Werbung von Spielplatzpaten.

	Ergebnis	Ansatz		Planung		
	2018	2019	2020	2021	2022	2023
<b>Ergebnis</b>						
Erträge	83.470	81.714	81.714	76.532	62.102	32.273
- Aufwendungen	210.297	168.085	182.367	179.011	164.779	127.394
<b>= Ordentliches Ergebnis</b>	<b>126.827-</b>	<b>86.371-</b>	<b>100.654-</b>	<b>102.479-</b>	<b>102.677-</b>	<b>95.121-</b>

**Produkt 360206 Kinder- und Jugendarbeit; Instandhaltung der Einrichtungen Mitte****Kurzbeschreibung**

Instandhaltung der städtischen Jugendheime und Bewirtschaftung der Gebäude im Stadtbezirk Mitte.

	Ergebnis	Ansatz		Planung		
	2018	2019	2020	2021	2022	2023
<b>Ergebnis</b>						
Erträge	0	0	0	0	0	0
- Aufwendungen	11.450	12.416	13.617	12.708	11.754	11.608
<b>= Ordentliches Ergebnis</b>	<b>11.450-</b>	<b>12.416-</b>	<b>13.617-</b>	<b>12.708-</b>	<b>11.754-</b>	<b>11.608-</b>

**Produkt 420101 Sportanlagen und Sportförderung; BgA Sportanlagen Mitte****Kurzbeschreibung**

Instandhaltung, Pflege und Unterhaltung vermieteter Sportanlagen gemäß der Verkehrssicherungspflicht.

	Ergebnis	Ansatz			Planung		
	2018	2019	2020	2021	2022	2023	
<b>Ergebnis</b>							
Erträge	17.670	30.018	27.799	31.695	33.748	33.660	
- Aufwendungen	17.337	35.209	33.808	37.704	39.757	39.670	
<b>= Ordentliches Ergebnis</b>	<b>333</b>	<b>5.191-</b>	<b>6.009-</b>	<b>6.009-</b>	<b>6.010-</b>	<b>6.010-</b>	

**Produkt 420102 Sportanlagen und Sportförderung; Sportförderung Mitte****Kurzbeschreibung**

Förderung des Sports in Gelsenkirchen.

	Ergebnis	Ansatz			Planung		
	2018	2019	2020	2021	2022	2023	
<b>Ergebnis</b>							
Erträge	0	0	0	0	0	0	
- Aufwendungen	128.894	130.608	130.608	130.608	130.608	130.608	
<b>= Ordentliches Ergebnis</b>	<b>128.894-</b>	<b>130.608-</b>	<b>130.608-</b>	<b>130.608-</b>	<b>130.608-</b>	<b>130.608-</b>	

**Produkt 420103 Sportanlagen und Sportförderung; Benutzung der Sportstätten Mitte****Kurzbeschreibung**

Es handelt sich hierbei um die Nutzung von Schulturnhallen, Gymnastikräumen und Lehrschwimmbädern durch Sportvereine und Sportgruppen:

- anteilige Personal- und Energiekosten
- anfallende Grundbesitzabgaben für die Sportanlagen

	Ergebnis	Ansatz			Planung		
	2018	2019	2020	2021	2022	2023	
<b>Ergebnis</b>							
Erträge	0	0	0	0	0	0	
- Aufwendungen	112.802	112.802	112.802	112.802	112.802	112.802	
<b>= Ordentliches Ergebnis</b>	<b>112.802-</b>	<b>112.802-</b>	<b>112.802-</b>	<b>112.802-</b>	<b>112.802-</b>	<b>112.802-</b>	

**Produkt 510204 Räumliche Planung; Stadtentwicklung und -erneuerung Mitte****Kurzbeschreibung**

Durchführung von Programmen und Maßnahmen zur Strukturverbesserung und Aufwertung von räumlich festgelegten Quartieren und Stadtteilen, in denen sich städtebauliche, soziale und lokal-ökonomische Mängel und Missstände überlagern.

	Ergebnis	Ansatz		Planung		
	2018	2019	2020	2021	2022	2023
<b>Ergebnis</b>						
Erträge	1.441.104	1.325.418	1.377.400	1.314.958	1.182.155	1.062.114
- Aufwendungen	1.298.648	1.878.760	1.757.737	1.643.691	1.477.687	1.327.641
<b>= Ordentliches Ergebnis</b>	<b>142.456</b>	<b>553.342-</b>	<b>380.337-</b>	<b>328.732-</b>	<b>295.532-</b>	<b>265.527-</b>

**Produkt 540102 Verkehrsplanung; Einzelprojekte Mitte****Kurzbeschreibung**

Planung sämtlicher Einzelprojekte bis zur Ausführungsreife für alle Maßnahmen aus den Bereichen Individualverkehr, Öffentlicher Personennahverkehr, Rad- und Fußgängerverkehr.

	Ergebnis	Ansatz		Planung		
	2018	2019	2020	2021	2022	2023
<b>Ergebnis</b>						
Erträge	0	0	0	0	0	0
- Aufwendungen	707	11.300	11.300	11.300	11.300	11.300
<b>= Ordentliches Ergebnis</b>	<b>707-</b>	<b>11.300-</b>	<b>11.300-</b>	<b>11.300-</b>	<b>11.300-</b>	<b>11.300-</b>

**Produkt 540202 Verkehrsanlagen und -einrichtungen; Öffentliche Verkehrsflächen Mitte****Kurzbeschreibung**

Vorbereitung und Ausführung von Neubau-, Unterhaltungs-, Instandsetzungs- und Sanierungsarbeiten an öffentlichen Verkehrsflächen. Koordinierung von Baumaßnahmen bezüglich öffentlicher Verkehrsflächen. Abstimmung und Überwachung von Aufbrüchen verbundener und fremder Versorgungsunternehmen. Kurzfristige Beseitigung kleinerer Straßenschäden zur Erhaltung der Verkehrssicherheit öffentlicher Verkehrsflächen auf der Basis von Begeherrmeldungen und Hinweisen aus der Bevölkerung. Geringgradige Instandhaltungs- und Umbaumaßnahmen. Leistungen für Dritte, wie z.B. Bordsteinabsenkungen. Begehung der öffentlichen Verkehrsflächen. Anliegerbetreuung, Bergschadenregulierungen, Beteiligung an Sondernutzungsgenehmigungen. Auswertung von Kontrollgängen.

**Produkt 540202 Verkehrsanlagen und -einrichtungen; Öffentliche Verkehrsflächen Mitte**

	Ergebnis	Ansatz		Planung		
	2018	2019	2020	2021	2022	2023
<b>Ergebnis</b>						
Erträge	370.848	475.821	209.082	483.158	398.058	208.958
- Aufwendungen	1.016.959	1.017.134	908.470	1.656.287	1.281.287	958.287
<b>= Ordentliches Ergebnis</b>	<b>646.111-</b>	<b>541.313-</b>	<b>699.389-</b>	<b>1.173.129-</b>	<b>883.229-</b>	<b>749.330-</b>

**Produkt 540203 Verkehrsanlagen und -einrichtungen; Verkehrseinrichtungen Mitte****Kurzbeschreibung**

Planung, Ausschreibung, Vergabe, Bauüberwachung und Abrechnung von Verkehrseinrichtungen. Vergabe und Abrechnung der öffentlichen Beleuchtung, Betrieb, Erneuerung, Unterhaltung, Reparatur und Kontrolle von Verkehrseinrichtungen.

	Ergebnis	Ansatz		Planung		
	2018	2019	2020	2021	2022	2023
<b>Ergebnis</b>						
Erträge	0	75.000	75.000	22.100	22.100	22.100
- Aufwendungen	165.009	195.000	195.000	129.000	129.000	129.000
<b>= Ordentliches Ergebnis</b>	<b>165.009-</b>	<b>120.000-</b>	<b>120.000-</b>	<b>106.900-</b>	<b>106.900-</b>	<b>106.900-</b>

**Produkt 550201 Gelsendienste (GD, Grünanlagen) Mitte****Kurzbeschreibung**

Planung, Unterhaltung und Weiterentwicklung der Grünflächen der Stadt Gelsenkirchen im Bezirk Mitte. Friedhofsangelegenheiten nach der Friedhofssatzung der Stadt Gelsenkirchen und dem Gräbergesetz. Aufgaben nach der Baumschutzsatzung und nach dem Kleingartengesetz, nebst den dazu gehörenden Hilfs- und Nebenbetrieben.

	Ergebnis	Ansatz		Planung		
	2018	2019	2020	2021	2022	2023
<b>Ergebnis</b>						
Erträge	0	0	0	0	0	0
- Aufwendungen	1.746.000	1.740.700	1.753.600	1.752.100	1.769.600	1.787.296
<b>= Ordentliches Ergebnis</b>	<b>1.746.000-</b>	<b>1.740.700-</b>	<b>1.753.600-</b>	<b>1.752.100-</b>	<b>1.769.600-</b>	<b>1.787.296-</b>

## Summe BEZ1 - Bezirk Mitte

	Ergebnis	Ansatz			Planung		
	2018	2019	2020	2021	2022	2023	
<b>Ergebnis</b>							
Erträge	8.185.957	8.102.052	7.808.815	8.050.126	8.130.359	7.980.884	
- Aufwendungen	21.866.948	24.948.698	24.882.932	24.354.902	24.098.498	24.629.528	
<b>= Ordentliches Ergebnis</b>	<b>13.680.991-</b>	<b>16.846.646-</b>	<b>17.074.117-</b>	<b>16.304.775-</b>	<b>15.968.140-</b>	<b>16.648.643-</b>	



Teilfinanzplan Ein- und Auszahlungsarten		Ergebnis (€)			Haushaltsansatz (€)		Verpfl.-Erm. (€)	Planung (€)		
		2018	2019	2020	2020	2021	2022	2023		
<b>Investitionstätigkeit</b>										
<b>Einzahlungen</b>										
01	aus Zuwendungen für Investitionsmaßnahmen	7.957.807,77	5.228.898	<b>4.725.500</b>	<b>0</b>	5.358.600	2.388.800	1.822.100		
02	+ aus der Veräußerung von Sachanlagen	0,00	0	<b>0</b>	<b>0</b>	0	0	0		
03	+ aus der Veräußerung von Finanzanlagen	0,00	0	<b>0</b>	<b>0</b>	0	0	0		
04	+ aus Beiträgen und ähnlichen Entgelten	4.176,82	0	<b>15.500</b>	<b>0</b>	260.000	51.000	680.000		
05	+ Sonstige Investitionseinzahlungen	0,00	2.000	<b>2.000</b>	<b>0</b>	2.000	2.000	2.000		
<b>06</b>	<b>= Summe der investiven Einzahlungen</b>	<b>7.961.984,59</b>	<b>5.230.898</b>	<b>4.743.000</b>	<b>0</b>	<b>5.620.600</b>	<b>2.441.800</b>	<b>2.504.100</b>		
<b>Auszahlungen</b>										
07	für den Erwerb von Grundstücken und Gebäuden	0,00	1.400.000	<b>100.000</b>	<b>0</b>	0	0	0		
08	+ für Baumaßnahmen	10.784.955,79	15.648.573	<b>16.800.000</b>	<b>17.870.000</b>	39.509.000	30.320.000	17.740.000		
09	+ für den Erwerb von beweglichem Anlagevermögen	2.654.971,56	3.227.737	<b>4.358.787</b>	<b>272.510</b>	2.780.312	1.909.062	1.547.062		
10	+ für den Erwerb von Finanzanlagen	0,00	0	<b>0</b>	<b>0</b>	0	0	0		
11	+ von aktivierbaren Zuwendungen	0,00	0	<b>0</b>	<b>0</b>	0	0	0		
12	+ Sonstige Investitionsauszahlungen	0,00	0	<b>300.000</b>	<b>0</b>	0	0	0		
<b>13</b>	<b>= Summe der investiven Auszahlungen</b>	<b>13.439.927,35</b>	<b>20.276.310</b>	<b>21.558.787</b>	<b>18.142.510</b>	<b>42.289.312</b>	<b>32.229.062</b>	<b>19.287.062</b>		
<b>14</b>	<b>= Saldo Investitionstätigkeit (Einzahlungen ./ Auszahlungen)</b>	<b>5.477.942,76-</b>	<b>15.045.412-</b>	<b>16.815.787-</b>	<b>18.142.510-</b>	<b>36.668.712-</b>	<b>29.787.262-</b>	<b>16.782.962-</b>		

## Haushaltsplan 2020

## Bezirk Mitte

Investitionsmaßnahmen	Ergebnis (€)	Haushaltsansatz (€)		Verpflicht.- ermächt. (€)	Planung (€)				bereitge- stellt bis inkl. 2019	Gesamt- ein- u. -aus- zahlungen
	2018	2019	2020		2020	2021	2022	2023		
<b>Investitionsmaßnahmen oberhalb der festgelegten Wertgrenze</b>										
<b>23011110055014 GS Erdbrüggenstr., Umbaumaßnahmen</b>										
Auszahlung für Baumaßnahmen	19.556,61	0	0	0	0	0	0	0		
<b>Saldo Maßnahme (Einzahlungen ./. Auszahlungen)</b>	19.556,61-	0	0		0	0	0	0		
<b>23011110055016 GGS Leipziger Str. energ.San.Pav. KInvFG</b>										
Einzahlung aus Zuwendungen für Investitionsmaßnahmen	843.366,84	0	0		0	0	0	0		
Auszahlung für Baumaßnahmen	987.023,84	0	0	0	0	0	0	0		
<b>Saldo Maßnahme (Einzahlungen ./. Auszahlungen)</b>	143.657,00-	0	0		0	0	0	0		
<b>23011110055018 GGS Franz-Bielefeld, Modulb. GS2020</b>										
Auszahlung für Baumaßnahmen	6.551,70	900.000	0	0	0	0	0	0		
<b>Saldo Maßnahme (Einzahlungen ./. Auszahlungen)</b>	6.551,70-	900.000-	0		0	0	0	0		
<b>23011110055019 GGS Kurt-Schumacher-Str.148 Brandschutz</b>										
Auszahlung für Baumaßnahmen	1.887,34	190.000	100.000	0	0	0	0	0	308.000	408.000
<b>Saldo Maßnahme (Einzahlungen ./. Auszahlungen)</b>	1.887,34-	190.000-	100.000-		0	0	0	0	308.000-	408.000-
<b>23011110055021 GGS Leipziger Str. Modulb. GS2020</b>										
Auszahlung für Baumaßnahmen	0,00	400.000	350.000	0	0	0	0	0	650.000	1.000.000
<b>Saldo Maßnahme (Einzahlungen ./. Auszahlungen)</b>	0,00	400.000-	350.000-		0	0	0	0	650.000-	1.000.000-

## Haushaltsplan 2020

## Bezirk Mitte

Investitionsmaßnahmen	Ergebnis (€)	Haushaltsansatz (€)		Verpflicht.- ermächt. (€)	Planung (€)				bereitge- stellt bis inkl. 2019	Gesamt- ein- u. -aus- zahlungen
	2018	2019	2020		2020	2021	2022	2023		
<b>23011110055022 GGS Marschallstr. Umbau GS2020</b>										
Auszahlung für Baumaßnahmen	6.239,77	250.000	0	0	0	0	0	0		
<b>Saldo Maßnahme (Einzahlungen ./. Auszahlungen)</b>	6.239,77-	250.000-	0		0	0	0	0		
<b>23011110055023 GGS Kurt-Schumacher-Str.148 Umbau GS2020</b>										
Auszahlung für Baumaßnahmen	13.795,89	250.000	0	0	0	0	0	0		
<b>Saldo Maßnahme (Einzahlungen ./. Auszahlungen)</b>	13.795,89-	250.000-	0		0	0	0	0		
<b>23011110055024 KGS Don-Bosco-Schule Umbau KInvFG</b>										
Einzahlung aus Zuwendungen für Investitionsmaßnahmen	0,00	180.000	225.000		0	0	0	0	180.000	405.000
Auszahlung für Baumaßnahmen	0,00	200.000	250.000	0	0	0	0	0	200.000	450.000
<b>Saldo Maßnahme (Einzahlungen ./. Auszahlungen)</b>	0,00	20.000-	25.000-		0	0	0	0	20.000-	45.000-
<b>23011110055025 RS Lessing Rettungsweg KInvFG</b>										
Einzahlung aus Zuwendungen für Investitionsmaßnahmen	0,00	203.400	0		0	0	0	0		
Auszahlung für Baumaßnahmen	0,00	226.000	0	0	0	0	0	0		
<b>Saldo Maßnahme (Einzahlungen ./. Auszahlungen)</b>	0,00	22.600-	0		0	0	0	0		
<b>23011110055026 GGS Fersenbruch 35, Rettungsweg</b>										
Auszahlung für Baumaßnahmen	0,00	180.000	0	0	0	0	0	0		
<b>Saldo Maßnahme (Einzahlungen ./. Auszahlungen)</b>	0,00	180.000-	0		0	0	0	0		

## Haushaltsplan 2020

## Bezirk Mitte

Investitionsmaßnahmen	Ergebnis (€)	Haushaltsansatz (€)		Verpflicht.- ermächt. (€)	Planung (€)				bereitge- stellt bis inkl. 2019	Gesamt- ein- u. -aus- zahlungen
	2018	2019	2020		2020	2021	2022	2023		
<b>23011110055027 Neubau Kulturschule</b>										
Auszahlung für den Erwerb von Grundstücken und Gebäuden	0,00	1.300.000	0	0	0	0	0	0	1.300.000	1.300.000
Auszahlung für Baumaßnahmen	0,00	1.000.000	2.500.000	3.000.000	21.000.000	25.200.000	14.000.000	0	1.000.000	63.700.000
<i>Kassenwirksamkeit der Verpflichtungsermächtigungen</i>					3.000.000	0	0	0		
<b>Saldo Maßnahme (Einzahlungen ./. Auszahlungen)</b>	0,00	2.300.000-	2.500.000-		21.000.000-	25.200.000-	14.000.000-	0	2.300.000-	65.000.000-
<b>23011110065012 KiTa Franziskusstr. 3-gruppiger Anbau</b>										
Auszahlung für Baumaßnahmen	1.138,15	0	0	0	0	0	0	0		
<b>Saldo Maßnahme (Einzahlungen ./. Auszahlungen)</b>	1.138,15-	0	0		0	0	0	0		
<b>23011110065014 KiTa Hubertusstraße Erweiterung</b>										
Einzahlung aus Zuwendungen für Investitionsmaßnahmen	0,00	190.000	327.000		0	0	0	0	150.000	477.000
Auszahlung für Baumaßnahmen	0,00	600.000	600.000	0	0	0	0	0	600.000	1.200.000
<b>Saldo Maßnahme (Einzahlungen ./. Auszahlungen)</b>	0,00	410.000-	273.000-		0	0	0	0	450.000-	723.000-
<b>23011110065015 KiTa Plutostr.64 Feuerwehrbewegungsfl.</b>										
Auszahlung für Baumaßnahmen	0,00	60.000	0	0	0	0	0	0		
<b>Saldo Maßnahme (Einzahlungen ./. Auszahlungen)</b>	0,00	60.000-	0		0	0	0	0		

## Haushaltsplan 2020

## Bezirk Mitte

Investitionsmaßnahmen	Ergebnis (€)	Haushaltsansatz (€)		Verpflicht.- ermächt. (€)	Planung (€)				bereitge- stellt bis inkl. 2019	Gesamt- ein- u. -aus- zahlungen
	2018	2019	2020		2020	2021	2022	2023		
<b>23011110085005 Jahnstadion, Energ. San. KInvFG</b>										
Einzahlung aus Zuwendungen für Investitionsmaßnahmen	0,00	0	661.500		0	0	0	0	2.199.600	2.861.100
Auszahlung für Baumaßnahmen	13.717,00	0	735.000	0	0	0	0	0	2.444.000	3.179.000
<b>Saldo Maßnahme (Einzahlungen /. Auszahlungen)</b>	13.717,00-	0	73.500-		0	0	0	0	244.400-	317.900-
<b>23011110255001 Friedr.-Grillo-Sch., San. Turnh. KInvFG</b>										
Einzahlung aus Zuwendungen für Investitionsmaßnahmen	411.146,88	0	0		0	0	0	0		
Auszahlung für Baumaßnahmen	485.207,32	0	0	0	0	0	0	0		
<b>Saldo Maßnahme (Einzahlungen /. Auszahlungen)</b>	74.060,44-	0	0		0	0	0	0		
<b>23011110255002 GGS Vandalenstr., San. Turnh. KInvFG</b>										
Einzahlung aus Zuwendungen für Investitionsmaßnahmen	405.326,89	0	0		0	0	0	0		
Auszahlung für Baumaßnahmen	341.645,50	0	0	0	0	0	0	0		
<b>Saldo Maßnahme (Einzahlungen /. Auszahlungen)</b>	63.681,39	0	0		0	0	0	0		
<b>23011110255003 Schalker Gymnasium, San. Turnh. KInvFG</b>										
Einzahlung aus Zuwendungen für Investitionsmaßnahmen	1.118.197,60	0	0		0	0	0	0		
Auszahlung für Baumaßnahmen	1.202.429,80	0	0	0	0	0	0	0		
<b>Saldo Maßnahme (Einzahlungen /. Auszahlungen)</b>	84.232,20-	0	0		0	0	0	0		

## Haushaltsplan 2020

## Bezirk Mitte

Investitionsmaßnahmen	Ergebnis (€)	Haushaltsansatz (€)		Verpflicht.- ermächt. (€)	Planung (€)				bereitge- stellt bis inkl. 2019	Gesamt- ein- u. -aus- zahlungen
	2018	2019	2020		2020	2021	2022	2023		
<b>23011110255005 Lessing-Realschule, Energ. San. KInvFG</b>										
Einzahlung aus Zuwendungen für Investitionsmaßnahmen	610.336,20	135.000	0		0	0	0	0		
Auszahlung für Baumaßnahmen	870.941,08	150.000	0	0	0	0	0	0		
<b>Saldo Maßnahme (Einzahlungen ./ Auszahlungen)</b>	<b>260.604,88-</b>	<b>15.000-</b>	<b>0</b>		<b>0</b>	<b>0</b>	<b>0</b>	<b>0</b>		
<b>23011110255006 GGS K.-Schum.-Str.148 Energ. San. KInvFG</b>										
Einzahlung aus Zuwendungen für Investitionsmaßnahmen	776.583,10	0	0		0	0	0	0		
Auszahlung für Baumaßnahmen	806.919,02	0	0	0	0	0	0	0		
<b>Saldo Maßnahme (Einzahlungen ./ Auszahlungen)</b>	<b>30.335,92-</b>	<b>0</b>	<b>0</b>		<b>0</b>	<b>0</b>	<b>0</b>	<b>0</b>		
<b>23011110255007 GGS Leipziger Str., Energ. San. KInvFG</b>										
Einzahlung aus Zuwendungen für Investitionsmaßnahmen	497.157,52	0	0		0	0	0	0		
Auszahlung für Baumaßnahmen	673.406,61	0	0	0	0	0	0	0		
<b>Saldo Maßnahme (Einzahlungen ./ Auszahlungen)</b>	<b>176.249,09-</b>	<b>0</b>	<b>0</b>		<b>0</b>	<b>0</b>	<b>0</b>	<b>0</b>		
<b>23011112015006 Grünweg Erdbrüggenstr. ehem. Bergbausch.</b>										
Auszahlung für Baumaßnahmen	0,00	182.000	0	0	0	0	0	0		
<b>Saldo Maßnahme (Einzahlungen ./ Auszahlungen)</b>	<b>0,00</b>	<b>182.000-</b>	<b>0</b>		<b>0</b>	<b>0</b>	<b>0</b>	<b>0</b>		
<b>23011112015008 Grünweg Am Stäfflingshof</b>										
Auszahlung für Baumaßnahmen	0,00	0	0	0	0	70.000	0	0		
<b>Saldo Maßnahme (Einzahlungen ./ Auszahlungen)</b>	<b>0,00</b>	<b>0</b>	<b>0</b>		<b>0</b>	<b>70.000-</b>	<b>0</b>	<b>0</b>		

## Haushaltsplan 2020

## Bezirk Mitte

Investitionsmaßnahmen	Ergebnis (€)	Haushaltsansatz (€)		Verpflicht.- ermächt. (€)	Planung (€)				bereitge- stellt bis inkl. 2019	Gesamt- ein- u. -aus- zahlungen
	2018	2019	2020		2020	2021	2022	2023		
<b>23011112015011 Grünanlage Bulmker-/Burgers Park</b>										
Auszahlung für Baumaßnahmen	0,00	200.000	<b>200.000</b>	<b>0</b>	84.000	0	0	0	200.000	484.000
<b>Saldo Maßnahme (Einzahlungen ./. Auszahlungen)</b>	0,00	200.000-	<b>200.000-</b>		84.000-	0	0	0	200.000-	484.000-
<b>40012101035002 GGS Grillostr. Erw. Schulraumkapazitäten</b>										
Auszahlung für Baumaßnahmen	0,00	0	<b>600.000</b>	<b>0</b>	0	0	0	0		
Auszahlung für den Erwerb von beweglichem Anlagevermögen	0,00	0	<b>81.000</b>	<b>0</b>	0	0	0	0		
<b>Saldo Maßnahme (Einzahlungen ./. Auszahlungen)</b>	0,00	0	<b>681.000-</b>		0	0	0	0		
<b>40012101055001 Netzwerke Bezirk Mitte</b>										
Auszahlung für Baumaßnahmen	0,00	0	<b>20.000</b>	<b>0</b>	20.000	20.000	20.000	0	0	80.000
<b>Saldo Maßnahme (Einzahlungen ./. Auszahlungen)</b>	0,00	0	<b>20.000-</b>		20.000-	20.000-	20.000-	0	0	80.000-
<b>51012101035010 Pausenhofüberdach. Grillo-Gymnasium</b>										
Auszahlung für Baumaßnahmen	100.403,46	0	<b>0</b>	<b>0</b>	0	0	0	0		
<b>Saldo Maßnahme (Einzahlungen ./. Auszahlungen)</b>	100.403,46-	0	<b>0</b>		0	0	0	0		
<b>51012101035011 Inklusion am Schalker Gymnasium</b>										
Auszahlung für Baumaßnahmen	19.210,17	0	<b>1.550.000</b>	<b>0</b>	0	0	0	0		
Auszahlung für den Erwerb von beweglichem Anlagevermögen	0,00	43.000	<b>0</b>	<b>0</b>	0	0	0	0		
<b>Saldo Maßnahme (Einzahlungen ./. Auszahlungen)</b>	19.210,17-	43.000-	<b>1.550.000-</b>		0	0	0	0		

## Haushaltsplan 2020

## Bezirk Mitte

Investitionsmaßnahmen	Ergebnis (€)	Haushaltsansatz (€)		Verpflicht.- ermächt. (€)	Planung (€)				bereitge- stellt bis inkl. 2019	Gesamt- ein- u. -aus- zahlungen
	2018	2019	2020		2020	2021	2022	2023		
<b>51012101035013 Berufskolleg Königstr. San. NW-Trakt</b>										
Auszahlung für Baumaßnahmen	150.442,79	0	0	0	0	0	0	0	179.338	179.338
Auszahlung für den Erwerb von beweglichem Anlagevermögen	0,00	827.400	0	0	0	0	0	0	827.400	827.400
<b>Saldo Maßnahme (Einzahlungen ./. Auszahlungen)</b>	150.442,79-	827.400-	0		0	0	0	0	1.006.738-	1.006.738-

<b>51012101035014 BK Overwegstr. Rückb./Fachraumg. KInvFG</b>										
Einzahlung aus Zuwendungen für Investitionsmaßnahmen	0,00	630.000	1.350.000		1.800.000	720.000	0	0	630.000	4.500.000
Auszahlung für Baumaßnahmen	52.878,38	700.000	1.500.000	2.000.000	2.000.000	800.000	0	0	756.008	5.056.008
Auszahlung für den Erwerb von beweglichem Anlagevermögen	0,00	0	1.095.000	0	0	0	0	0	0	1.095.000
<i>Kassenwirksamkeit der Verpflichtungsermächtigungen</i>					2.000.000	0	0	0		
<b>Saldo Maßnahme (Einzahlungen ./. Auszahlungen)</b>	52.878,38-	70.000-	1.245.000-		200.000-	80.000-	0	0	126.008-	1.651.008-

<b>51012101035015 BK Königstr. Rückbau/Fachraumgewinnung</b>										
Auszahlung für Baumaßnahmen	0,00	0	380.000	1.300.000	2.300.000	0	0	0	0	2.680.000
Auszahlung für den Erwerb von beweglichem Anlagevermögen	0,00	0	0	0	343.000	0	0	0	0	343.000
<i>Kassenwirksamkeit der Verpflichtungsermächtigungen</i>					1.300.000	0	0	0		
<b>Saldo Maßnahme (Einzahlungen ./. Auszahlungen)</b>	0,00	0	380.000-		2.643.000-	0	0	0	0	3.023.000-



## Haushaltsplan 2020

## Bezirk Mitte

Investitionsmaßnahmen	Ergebnis (€)	Haushaltsansatz (€)		Verpflicht.- ermächt. (€)	Planung (€)				bereitge- stellt bis inkl. 2019	Gesamt- ein- u. -aus- zahlungen
	2018	2019	2020		2021	2022	2023	spätere Jahre		
<b>51012101035016 DonBosco/Luther, Ausweitung OGS KlinvFG</b>										
Einzahlung aus Zuwendungen für Investitionsmaßnahmen	0,00	270.000	0		0	0	0	0	270.000	270.000
Auszahlung für Baumaßnahmen	0,00	300.000	0	0	0	0	0	0	300.000	300.000
<b>Saldo Maßnahme (Einzahlungen ./. Auszahlungen)</b>	0,00	30.000-	0		0	0	0	0	30.000-	30.000-
<b>51012101035017 Mulvany-Realschule, Sanitäranlagen</b>										
Auszahlung für Baumaßnahmen	91.915,65	0	0	0	0	0	0	0		
<b>Saldo Maßnahme (Einzahlungen ./. Auszahlungen)</b>	91.915,65-	0	0		0	0	0	0		
<b>51012101035018 GGS Georgstraße, Sanitäranlagen KlinvFG</b>										
Einzahlung aus Zuwendungen für Investitionsmaßnahmen	0,00	315.000	0		0	0	0	0		
Auszahlung für Baumaßnahmen	0,00	350.000	0	0	0	0	0	0		
<b>Saldo Maßnahme (Einzahlungen ./. Auszahlungen)</b>	0,00	35.000-	0		0	0	0	0		
<b>51012101035019 Bickernstraße,Reaktivi. Obergeschoss</b>										
Auszahlung für Baumaßnahmen	3.179,68	0	0	0	0	0	0	0		
<b>Saldo Maßnahme (Einzahlungen ./. Auszahlungen)</b>	3.179,68-	0	0		0	0	0	0		

## Haushaltsplan 2020

## Bezirk Mitte

Investitionsmaßnahmen	Ergebnis (€)	Haushaltsansatz (€)		Verpflicht.- ermächt. (€)	Planung (€)				bereitge- stellt bis inkl. 2019	Gesamt- ein- u. -aus- zahlungen
	2018	2019	2020		2020	2021	2022	2023		
<b>51012101035020 Lessing Realsch., Erh. Zügigkeit GS 2020</b>										
Einzahlung aus Zuwendungen für Investitionsmaßnahmen	0,00	0	0		0	0	0	0	450.000-	450.000-
Auszahlung für Baumaßnahmen	0,00	4.000.000	3.200.000	0	0	0	0	0	4.000.000	7.200.000
Auszahlung für den Erwerb von beweglichem Anlagevermögen	0,00	0	800.000	0	0	0	0	0	0	800.000
<b>Saldo Maßnahme (Einzahlungen ./ Auszahlungen)</b>	0,00	4.000.000-	4.000.000-		0	0	0	0	4.450.000-	8.450.000-
<b>51012101035021 BK Overwegstr. Ern. Dach/Fassade KInvFG</b>										
Einzahlung aus Zuwendungen für Investitionsmaßnahmen	0,00	720.000	450.000		0	0	0	0	720.000	1.170.000
Auszahlung für Baumaßnahmen	0,00	800.000	500.000	0	0	0	0	0	800.000	1.300.000
<b>Saldo Maßnahme (Einzahlungen ./ Auszahlungen)</b>	0,00	80.000-	50.000-		0	0	0	0	80.000-	130.000-
<b>51012101035022 GGS Dörmannsweg, Erricht. Rettungsweg</b>										
Auszahlung für Baumaßnahmen	0,00	61.000	0	0	0	0	0	0		
<b>Saldo Maßnahme (Einzahlungen ./ Auszahlungen)</b>	0,00	61.000-	0		0	0	0	0		
<b>51013602025005 Kinderspielplatz Chattenstraße</b>										
Einzahlung aus Zuwendungen für Investitionsmaßnahmen	109.328,17	0	0		0	0	0	0	109.328	109.328
Auszahlung für Baumaßnahmen	9.849,18	0	0	0	0	0	0	0	43.562	43.562
<b>Saldo Maßnahme (Einzahlungen ./ Auszahlungen)</b>	99.478,99	0	0		0	0	0	0	65.767	65.767

## Haushaltsplan 2020

## Bezirk Mitte

Investitionsmaßnahmen	Ergebnis (€)	Haushaltsansatz (€)		Verpflicht.- ermächt. (€)	Planung (€)				bereitge- stellt bis inkl. 2019	Gesamt- ein- u. -aus- zahlungen
	2018	2019	2020		2020	2021	2022	2023		
<b>61015102045005 City: Ebertstraße</b>										
Einzahlung aus Zuwendungen für Investitionsmaßnahmen	825.387,42	925.258	0		0	0	0	0		
Auszahlung für Baumaßnahmen	2.444.216,53	981.573	0	0	0	0	0	0		
Auszahlung für den Erwerb von beweglichem Anlagevermögen	303.307,60	175.000	0	0	0	0	0	0		
<b>Saldo Maßnahme (Einzahlungen ./ Auszahlungen)</b>	<b>1.922.136,71-</b>	<b>231.315-</b>	<b>0</b>		<b>0</b>	<b>0</b>	<b>0</b>	<b>0</b>		
<b>61015102045008 City: Heinrich-König-Platz</b>										
Einzahlung aus Zuwendungen für Investitionsmaßnahmen	388.923,92	216.000	0		0	0	0	0		
Auszahlung für Baumaßnahmen	0,00	270.000	0	0	0	0	0	0		
<b>Saldo Maßnahme (Einzahlungen ./ Auszahlungen)</b>	<b>388.923,92</b>	<b>54.000-</b>	<b>0</b>		<b>0</b>	<b>0</b>	<b>0</b>	<b>0</b>		
<b>61015102045032 City: Corporate Design</b>										
Einzahlung aus Zuwendungen für Investitionsmaßnahmen	0,00	40.000	40.000		40.000	40.000	40.000	40.000	303.308	503.308
Auszahlung für den Erwerb von beweglichem Anlagevermögen	0,00	75.000	75.000	0	50.000	50.000	50.000	50.000	505.747	780.747
<b>Saldo Maßnahme (Einzahlungen ./ Auszahlungen)</b>	<b>0,00</b>	<b>35.000-</b>	<b>35.000-</b>		<b>10.000-</b>	<b>10.000-</b>	<b>10.000-</b>	<b>10.000-</b>	<b>202.439-</b>	<b>277.439-</b>

## Haushaltsplan 2020

## Bezirk Mitte

Investitionsmaßnahmen	Ergebnis (€)	Haushaltsansatz (€)		Verpflicht.- ermächt. (€)	Planung (€)				bereitge- stellt bis inkl. 2019	Gesamt- ein- u. -aus- zahlungen
	2018	2019	2020		2020	2021	2022	2023		
<b>61015102045049 Schalke: vorber. Grundstücksentwicklung</b>										
Einzahlung aus Zuwendungen für Investitionsmaßnahmen	0,00	80.000	<b>80.000</b>		0	0	0	0	96.862	176.862
Auszahlung für den Erwerb von Grundstücken und Gebäuden	0,00	100.000	<b>100.000</b>	<b>0</b>	0	0	0	0	121.078	221.078
<b>Saldo Maßnahme (Einzahlungen ./ Auszahlungen)</b>	0,00	20.000-	<b>20.000-</b>		0	0	0	0	24.216-	44.216-

<b>61015102045050 Schalke: Entwicklung Quartierspark</b>										
Einzahlung aus Zuwendungen für Investitionsmaßnahmen	0,00	64.000	<b>0</b>		0	0	0	0		
Auszahlung für Baumaßnahmen	0,00	60.000	<b>0</b>	<b>0</b>	0	0	0	0		
Auszahlung für den Erwerb von beweglichem Anlagevermögen	0,00	20.000	<b>0</b>	<b>0</b>	0	0	0	0		
<b>Saldo Maßnahme (Einzahlungen ./ Auszahlungen)</b>	0,00	16.000-	<b>0</b>		0	0	0	0		

<b>61015102045053 Förderkorridor: City</b>										
Einzahlung aus Zuwendungen für Investitionsmaßnahmen	0,00	0	<b>0</b>		664.000	520.000	1.760.000	12.720.000		
Auszahlung für Baumaßnahmen	0,00	0	<b>0</b>	<b>0</b>	830.000	650.000	2.200.000	15.900.000		
<b>Saldo Maßnahme (Einzahlungen ./ Auszahlungen)</b>	0,00	0	<b>0</b>		166.000-	130.000-	440.000-	3.180.000-		

<b>61015102045054 Förderkorridor: Schalke</b>										
Einzahlung aus Zuwendungen für Investitionsmaßnahmen	0,00	0	<b>0</b>		800.000	40.000	0	0		
Auszahlung für Baumaßnahmen	0,00	0	<b>0</b>	<b>0</b>	1.000.000	50.000	0	0		
<b>Saldo Maßnahme (Einzahlungen ./ Auszahlungen)</b>	0,00	0	<b>0</b>		200.000-	10.000-	0	0		

## Haushaltsplan 2020

## Bezirk Mitte

Investitionsmaßnahmen	Ergebnis (€)	Haushaltsansatz (€)		Verpflicht.- ermächt. (€)	Planung (€)				bereitge- stellt bis inkl. 2019	Gesamt- ein- u. -aus- zahlungen
	2018	2019	2020		2020	2021	2022	2023		
<b>61015102045057 City: Aula Gertrud-Bäumer-Realschule</b>										
Einzahlung aus Zuwendungen für Investitionsmaßnahmen	20.491,58	0	0		0	0	0	0		
Auszahlung für Baumaßnahmen	20.184,36	0	0	0	0	0	0	0		
<b>Saldo Maßnahme (Einzahlungen ./. Auszahlungen)</b>	307,22	0	0		0	0	0	0		
<b>61015102045058 Schalke: Parkour Kußweg</b>										
Einzahlung aus Zuwendungen für Investitionsmaßnahmen	31.195,32	0	0		0	0	0	0		
Auszahlung für Baumaßnahmen	40.294,83	0	0	0	0	0	0	0		
Auszahlung für den Erwerb von beweglichem Anlagevermögen	2.833,98	0	0	0	0	0	0	0		
<b>Saldo Maßnahme (Einzahlungen ./. Auszahlungen)</b>	11.933,49-	0	0		0	0	0	0		
<b>61015102045060 Schalke: Umgestaltung Grilloplatz</b>										
Einzahlung aus Zuwendungen für Investitionsmaßnahmen	729.191,69	32.000	0		0	0	0	0		
Auszahlung für Baumaßnahmen	773.742,17	0	0	0	0	0	0	0		
Auszahlung für den Erwerb von beweglichem Anlagevermögen	55.567,76	40.000	0	0	0	0	0	0		
<b>Saldo Maßnahme (Einzahlungen ./. Auszahlungen)</b>	100.118,24-	8.000-	0		0	0	0	0		

## Haushaltsplan 2020

## Bezirk Mitte

Investitionsmaßnahmen	Ergebnis (€)	Haushaltsansatz (€)		Verpflicht.- ermächt. (€)	Planung (€)				bereitge- stellt bis inkl. 2019	Gesamt- ein- u. -aus- zahlungen
	2018	2019	2020		2020	2021	2022	2023		
<b>61015102045062 Sch.:KSP Franz-Bielefeld-Str/Georgswiese</b>										
Einzahlung aus Zuwendungen für Investitionsmaßnahmen	230.671,07	0	0		0	0	0	0		
Auszahlung für Baumaßnahmen	225.879,46	0	0	0	0	0	0	0		
Auszahlung für den Erwerb von beweglichem Anlagevermögen	40.487,37	0	0	0	0	0	0	0		
<b>Saldo Maßnahme (Einzahlungen ./ Auszahlungen)</b>	<b>35.695,76-</b>	<b>0</b>	<b>0</b>		<b>0</b>	<b>0</b>	<b>0</b>	<b>0</b>		
<b>61015102045064 Schalke: Erneuerung Möntingplatz</b>										
Einzahlung aus Zuwendungen für Investitionsmaßnahmen	0,00	80.000	528.000		0	0	0	0	80.000	608.000
Auszahlung für Baumaßnahmen	23.048,76	0	540.000	0	0	0	0	0	100.000	640.000
Auszahlung für den Erwerb von beweglichem Anlagevermögen	0,00	0	120.000	0	0	0	0	0	0	120.000
<b>Saldo Maßnahme (Einzahlungen ./ Auszahlungen)</b>	<b>23.048,76-</b>	<b>80.000</b>	<b>132.000-</b>		<b>0</b>	<b>0</b>	<b>0</b>	<b>0</b>	<b>20.000-</b>	<b>152.000-</b>
<b>61015102045066 Schalke: Schulhofern. Grillo-Hauptschule</b>										
Einzahlung aus Zuwendungen für Investitionsmaßnahmen	10.330,74	255.040	0		0	0	0	0	280.669	280.669
Auszahlung für Baumaßnahmen	0,00	276.000	0	0	0	0	0	0	318.263	318.263
Auszahlung für den Erwerb von beweglichem Anlagevermögen	0,00	42.800	0	0	0	0	0	0	42.800	42.800
<b>Saldo Maßnahme (Einzahlungen ./ Auszahlungen)</b>	<b>10.330,74</b>	<b>63.760-</b>	<b>0</b>		<b>0</b>	<b>0</b>	<b>0</b>	<b>0</b>	<b>80.394-</b>	<b>80.394-</b>

## Haushaltsplan 2020

## Bezirk Mitte

Investitionsmaßnahmen	Ergebnis (€)	Haushaltsansatz (€)		Verpflicht.- ermächt. (€)	Planung (€)				bereitge- stellt bis inkl. 2019	Gesamt- ein- u. -aus- zahlungen
	2018	2019	2020		2020	2021	2022	2023		
<b>61015102045067 Schalke: Schulhofern. Schalker Gymnasium</b>										
Einzahlung aus Zuwendungen für Investitionsmaßnahmen	0,00	33.600	<b>496.000</b>		0	0	0	0	33.600	529.600
Auszahlung für Baumaßnahmen	30.802,13	58.000	<b>520.000</b>	<b>0</b>	0	0	0	0	100.000	620.000
Auszahlung für den Erwerb von beweglichem Anlagevermögen	0,00	0	<b>100.000</b>	<b>0</b>	0	0	0	0	0	100.000
<b>Saldo Maßnahme (Einzahlungen ./ Auszahlungen)</b>	<b>30.802,13-</b>	<b>24.400-</b>	<b>124.000-</b>		<b>0</b>	<b>0</b>	<b>0</b>	<b>0</b>	<b>66.400-</b>	<b>190.400-</b>
<b>61015102045069 Schalke: Quartierspark Grenzstraße</b>										
Einzahlung aus Zuwendungen für Investitionsmaßnahmen	0,00	0	<b>0</b>		48.000	0	0	0	0	48.000
Auszahlung für Baumaßnahmen	0,00	10.000	<b>0</b>	<b>0</b>	25.000	0	0	0	10.000	35.000
Auszahlung für den Erwerb von beweglichem Anlagevermögen	0,00	0	<b>0</b>	<b>0</b>	25.000	0	0	0	0	25.000
<b>Saldo Maßnahme (Einzahlungen ./ Auszahlungen)</b>	<b>0,00</b>	<b>10.000-</b>	<b>0</b>		<b>2.000-</b>	<b>0</b>	<b>0</b>	<b>0</b>	<b>10.000-</b>	<b>12.000-</b>
<b>61015102045070 Schalke: Schulhof Berufskolleg Königstr.</b>										
Einzahlung aus Zuwendungen für Investitionsmaßnahmen	0,00	0	<b>0</b>		256.000	0	0	0	0	256.000
Auszahlung für Baumaßnahmen	0,00	0	<b>65.000</b>	<b>0</b>	155.000	0	0	0	0	220.000
Auszahlung für den Erwerb von beweglichem Anlagevermögen	0,00	0	<b>0</b>	<b>0</b>	100.000	0	0	0	0	100.000
<b>Saldo Maßnahme (Einzahlungen ./ Auszahlungen)</b>	<b>0,00</b>	<b>0</b>	<b>65.000-</b>		<b>1.000</b>	<b>0</b>	<b>0</b>	<b>0</b>	<b>0</b>	<b>64.000-</b>

## Haushaltsplan 2020

## Bezirk Mitte

Investitionsmaßnahmen	Ergebnis (€)	Haushaltsansatz (€)		Verpflicht.- ermächt. (€)	Planung (€)				bereitge- stellt bis inkl. 2019	Gesamt- ein- u. -aus- zahlungen
	2018	2019	2020		2020	2021	2022	2023		
<b>61015102045071 Schalke: Baul. Ertüchtigung Sternschule</b>										
Einzahlung aus Zuwendungen für Investitionsmaßnahmen	0,00	80.000	0		320.000	0	0	0	80.000	400.000
Auszahlung für Baumaßnahmen	0,00	100.000	0	0	300.000	0	0	0	100.000	400.000
Auszahlung für den Erwerb von beweglichem Anlagevermögen	0,00	0	0	0	100.000	0	0	0	0	100.000
<b>Saldo Maßnahme (Einzahlungen ./. Auszahlungen)</b>	0,00	20.000-	0		80.000-	0	0	0	20.000-	100.000-
<b>61015102045072 Schalke: Erneuerung Münchener Straße</b>										
Einzahlung aus Zuwendungen für Investitionsmaßnahmen	0,00	80.000	0		0	0	0	0		
Auszahlung für Baumaßnahmen	0,00	100.000	0	0	0	0	0	0		
<b>Saldo Maßnahme (Einzahlungen ./. Auszahlungen)</b>	0,00	20.000-	0		0	0	0	0		
<b>61015102045073 Schalke: Kussweg (bis Consol)</b>										
Einzahlung aus Zuwendungen für Investitionsmaßnahmen	0,00	52.000	52.000		176.000	0	0	0	0	228.000
Auszahlung für Baumaßnahmen	0,00	65.000	60.000	0	100.000	0	0	0	65.000	225.000
Auszahlung für den Erwerb von beweglichem Anlagevermögen	0,00	0	0	0	60.000	0	0	0	0	60.000
<b>Saldo Maßnahme (Einzahlungen ./. Auszahlungen)</b>	0,00	13.000-	8.000-		16.000	0	0	0	65.000-	57.000-
<b>61015102045074 Schalke: Quartierspark Bismarckstraße</b>										
Auszahlung für Baumaßnahmen	0,00	10.000	0	0	0	0	0	0		
<b>Saldo Maßnahme (Einzahlungen ./. Auszahlungen)</b>	0,00	10.000-	0		0	0	0	0		



## Haushaltsplan 2020

## Bezirk Mitte

Investitionsmaßnahmen	Ergebnis (€)	Haushaltsansatz (€)		Verpflicht.- ermächt. (€)	Planung (€)				bereitge- stellt bis inkl. 2019	Gesamt- ein- u. -aus- zahlungen
	2018	2019	2020		2020	2021	2022	2023		
<b>69015402025004 Umbau Grimbergstraße</b>										
Auszahlung für Baumaßnahmen	0,00	0	250.000	0	0	0	0	0		
<b>Saldo Maßnahme (Einzahlungen ./. Auszahlungen)</b>	0,00	0	250.000-		0	0	0	0		

<b>69015402025006 Umfahrung Bismarck / Bulmke-Hüllen</b>										
Einzahlung aus Zuwendungen für Investitionsmaßnahmen	0,00	0	0		358.800	239.200	0	0	353.424	951.424
Auszahlung für Baumaßnahmen	0,00	100.000	100.000	500.000	500.000	0	420.000	0	0	1.020.000
Auszahlung für den Erwerb von beweglichem Anlagevermögen	0,00	0	0	0	184.000	0	0	0	0	184.000
<i>Kassenwirksamkeit der Verpflichtungsermächtigungen</i>					500.000	0	0	0		
<b>Saldo Maßnahme (Einzahlungen ./. Auszahlungen)</b>	0,00	100.000-	100.000-		325.200-	239.200	420.000-	0	353.424	252.576-

<b>69015402025020 Gemeindestraßen Bezirk Mitte</b>										
Auszahlung für Baumaßnahmen	0,00	0	0	0	0	0	500.000	500.000		
<b>Saldo Maßnahme (Einzahlungen ./. Auszahlungen)</b>	0,00	0	0		0	0	500.000-	500.000-		

<b>69015402025024 Kreisverkehr Ostpreußenstr./Bergmannstr.</b>										
Einzahlung aus Zuwendungen für Investitionsmaßnahmen	112.600,00	0	0		0	0	0	0		
<b>Saldo Maßnahme (Einzahlungen ./. Auszahlungen)</b>	112.600,00	0	0		0	0	0	0		

## Haushaltsplan 2020

## Bezirk Mitte

Investitionsmaßnahmen	Ergebnis (€)	Haushaltsansatz (€)		Verpflicht.- ermächt. (€)	Planung (€)				bereitge- stellt bis inkl. 2019	Gesamt- ein- u. -aus- zahlungen
	2018	2019	2020		2020	2021	2022	2023		
<b>69015402025027 Umgestaltung Bismarckstraße 3. BA</b>										
Einzahlung aus Zuwendungen für Investitionsmaßnahmen	207.900,00	0	0		0	0	0	0	1.452.800	1.452.800
Einzahlung aus Beiträgen und ähnlichen Entgelten	0,00	0	15.500		0	0	0	0	0	15.500
Auszahlung für Baumaßnahmen	71.047,10	0	0	0	0	0	0	0	1.803.561	1.803.561
Auszahlung für den Erwerb von beweglichem Anlagevermögen	0,00	0	0	0	0	0	0	0	404.700	404.700
<b>Saldo Maßnahme (Einzahlungen ./. Auszahlungen)</b>	136.852,90	0	15.500		0	0	0	0	755.461-	739.961-
<b>69015402025028 Umgestaltung Bismarckstraße 4. BA</b>										
Einzahlung aus Zuwendungen für Investitionsmaßnahmen	0,00	0	0		873.700	807.500	0	0	0	1.681.200
Einzahlung aus Beiträgen und ähnlichen Entgelten	0,00	0	0		0	0	680.000	0	0	680.000
Auszahlung für Baumaßnahmen	0,00	100.000	200.000	2.060.000	2.060.000	0	0	0	0	2.260.000
Auszahlung für den Erwerb von beweglichem Anlagevermögen	0,00	0	0	64.000	215.000	263.000	0	0	0	478.000
<i>Kassenwirksamkeit der Verpflichtungsermächtigungen</i>					2.124.000	0	0	0		
<b>Saldo Maßnahme (Einzahlungen ./. Auszahlungen)</b>	0,00	100.000-	200.000-		1.401.300-	544.500	680.000	0	0	376.800-

## Haushaltsplan 2020

## Bezirk Mitte

Investitionsmaßnahmen	Ergebnis (€)	Haushaltsansatz (€)		Verpflicht.- ermächt. (€)	Planung (€)				bereitge- stellt bis inkl. 2019	Gesamt- ein- u. -aus- zahlungen
	2018	2019	2020		2020	2021	2022	2023		
<b>69015402025029 Umgestaltung Bismarckstraße 5. BA</b>										
Einzahlung aus Zuwendungen für Investitionsmaßnahmen	0,00	572.600	0		0	0	0	0	572.600	572.600
Einzahlung aus Beiträgen und ähnlichen Entgelten	0,00	0	0		0	51.000	0	0	0	51.000
Auszahlung für Baumaßnahmen	0,00	544.000	0	0	0	0	0	0	544.000	544.000
Auszahlung für den Erwerb von beweglichem Anlagevermögen	0,00	277.500	0	0	0	0	0	0	277.500	277.500
<b>Saldo Maßnahme (Einzahlungen ./ Auszahlungen)</b>	0,00	248.900-	0		0	51.000	0	0	248.900-	197.900-
<b>69015402025031 Zeppelinallee</b>										
Auszahlung für Baumaßnahmen	0,00	0	80.000	0	880.000	0	0	0	0	960.000
Auszahlung für den Erwerb von beweglichem Anlagevermögen	0,00	0	0	0	84.000	0	0	0	0	84.000
<b>Saldo Maßnahme (Einzahlungen ./ Auszahlungen)</b>	0,00	0	80.000-		964.000-	0	0	0	0	1.044.000-
<b>69015402025036 Ausbau Uechtingstraße - Kanalbrücken</b>										
Auszahlung für Baumaßnahmen	0,00	100.000	100.000	6.660.000	4.410.000	2.250.000	0	0	548.896	7.308.896
Auszahlung für den Erwerb von beweglichem Anlagevermögen	0,00	0	0	40.000	40.000	0	0	0	0	40.000
<i>Kassenwirksamkeit der Verpflichtungsermächtigungen</i>					4.450.000	2.250.000	0	0		
<b>Saldo Maßnahme (Einzahlungen ./ Auszahlungen)</b>	0,00	100.000-	100.000-		4.450.000-	2.250.000-	0	0	548.896-	7.348.896-
<b>69015402025038 Sanierung Gehwege Florastraße</b>										
Auszahlung für Baumaßnahmen	28.638,94	0	0	0	0	0	0	0		
<b>Saldo Maßnahme (Einzahlungen ./ Auszahlungen)</b>	28.638,94-	0	0		0	0	0	0		

## Haushaltsplan 2020

## Bezirk Mitte

Investitionsmaßnahmen	Ergebnis (€)	Haushaltsansatz (€)		Verpflicht.- ermächt. (€)	Planung (€)				bereitge- stellt bis inkl. 2019	Gesamt- ein- u. -aus- zahlungen
	2018	2019	2020		2020	2021	2022	2023		
<b>69015402025044 AP Straßen: Theodorstraße</b>										
Auszahlung für Baumaßnahmen	54.232,12	0	0	0	0	0	0	0		
<b>Saldo Maßnahme (Einzahlungen ./. Auszahlungen)</b>	54.232,12-	0	0		0	0	0	0		
<b>69015402025046 KInvFG, AP Straßen: Wilhelminenstraße</b>										
Auszahlung für Baumaßnahmen	740.959,76	0	0	0	0	0	0	0		
<b>Saldo Maßnahme (Einzahlungen ./. Auszahlungen)</b>	740.959,76-	0	0		0	0	0	0		
<b>69015402025050 AP Straßen: Hüller Straße</b>										
Auszahlung für Baumaßnahmen	345.861,64	0	0	0	0	0	0	0		
<b>Saldo Maßnahme (Einzahlungen ./. Auszahlungen)</b>	345.861,64-	0	0		0	0	0	0		
<b>69015402025054 Querungshilfe Hohenzollenstr./Bulmker P.</b>										
Auszahlung für Baumaßnahmen	18.950,04	0	0	0	0	0	0	0		
<b>Saldo Maßnahme (Einzahlungen ./. Auszahlungen)</b>	18.950,04-	0	0		0	0	0	0		
<b>69015402025055 Rheinische Straße</b>										
Auszahlung für Baumaßnahmen	0,00	100.000	300.000	1.000.000	1.000.000	0	0	0	100.000	1.400.000
Auszahlung für den Erwerb von beweglichem Anlagevermögen	0,00	0	0	65.000	65.000	0	0	0	0	65.000
<i>Kassenwirksamkeit der Verpflichtungsermächtigungen</i>					1.065.000	0	0	0		
<b>Saldo Maßnahme (Einzahlungen ./. Auszahlungen)</b>	0,00	100.000-	300.000-		1.065.000-	0	0	0	100.000-	1.465.000-

## Haushaltsplan 2020

## Bezirk Mitte

Investitionsmaßnahmen	Ergebnis (€)	Haushaltsansatz (€)		Verpflicht.- ermächt. (€)	Planung (€)				bereitge- stellt bis inkl. 2019	Gesamt- ein- u. -aus- zahlungen
	2018	2019	2020		2020	2021	2022	2023		
<b>69015402025057 KInvFG: Gleisbegrünung KSS</b>										
Einzahlung aus Zuwendungen für Investitionsmaßnahmen	32.072,28	0	0		0	0	0	0		
<b>Saldo Maßnahme (Einzahlungen ./. Auszahlungen)</b>	32.072,28	0	0		0	0	0	0		
<b>69015402025058 AP Straßen: Overwegstraße/Grothusstraße</b>										
Auszahlung für Baumaßnahmen	0,00	500.000	0	0	0	0	0	0		
<b>Saldo Maßnahme (Einzahlungen ./. Auszahlungen)</b>	0,00	500.000-	0		0	0	0	0		
<b>69015402025059 AP Straßen:K.-Schum.-Str. (Uferstr.-A42)</b>										
Auszahlung für Baumaßnahmen	0,00	750.000	750.000	750.000	750.000	0	0	0	0	1.500.000
<i>Kassenwirksamkeit der Verpflichtungsermächtigungen</i>					750.000	0	0	0		
<b>Saldo Maßnahme (Einzahlungen ./. Auszahlungen)</b>	0,00	750.000-	750.000-		750.000-	0	0	0	0	1.500.000-
<b>69015402025060 Grimmstr. Gehweg Fersenbruch-Grothusstr.</b>										
Auszahlung für Baumaßnahmen	40.197,76	0	0	0	0	0	0	0		
<b>Saldo Maßnahme (Einzahlungen ./. Auszahlungen)</b>	40.197,76-	0	0		0	0	0	0		
<b>69015402025061 Wanner Str. Hohenstauffenallee-Hochofen</b>										
Auszahlung für Baumaßnahmen	816,34	0	0	0	0	0	0	0		
<b>Saldo Maßnahme (Einzahlungen ./. Auszahlungen)</b>	816,34-	0	0		0	0	0	0		

## Haushaltsplan 2020

## Bezirk Mitte

Investitionsmaßnahmen	Ergebnis (€)	Haushaltsansatz (€)		Verpflicht.- ermächt. (€)	Planung (€)				bereitge- stellt bis inkl. 2019	Gesamt- ein- u. -aus- zahlungen
	2018	2019	2020		2020	2021	2022	2023		
<b>69015402025062 Plauener/Liegnitzer Str.</b>										
Auszahlung für Baumaßnahmen	0,00	0	0	600.000	600.000	0	0	0		
Auszahlung für den Erwerb von beweglichem Anlagevermögen	0,00	0	0	50.000	50.000	0	0	0		
<i>Kassenwirksamkeit der Verpflichtungsermächtigungen</i>					650.000	0	0	0		
<b>Saldo Maßnahme (Einzahlungen ./. Auszahlungen)</b>	0,00	0	0		650.000-	0	0	0		
<b>69015402025063 Augustastraße (Höhe Berufsschule)</b>										
Auszahlung für Baumaßnahmen	633,08	0	0	0	0	0	0	0		
<b>Saldo Maßnahme (Einzahlungen ./. Auszahlungen)</b>	633,08-	0	0		0	0	0	0		
<b>69015402025064 AP Straßen: Hüller Str. Flora-Schlagenh.</b>										
Auszahlung für Baumaßnahmen	0,00	100.000	850.000	0	0	0	0	0	100.000	950.000
Auszahlung für den Erwerb von beweglichem Anlagevermögen	0,00	0	30.000	0	0	0	0	0	0	30.000
<b>Saldo Maßnahme (Einzahlungen ./. Auszahlungen)</b>	0,00	100.000-	880.000-		0	0	0	0	100.000-	980.000-
<b>69015402025065 Lockhofstr. (Anbindung Gewerbegebiet)</b>										
Einzahlung aus Beiträgen und ähnlichen Entgelten	0,00	0	0		260.000	0	0	0	0	260.000
Auszahlung für Baumaßnahmen	416,50	0	0	0	0	0	0	0	275.000	275.000
Auszahlung für den Erwerb von beweglichem Anlagevermögen	0,00	0	0	0	0	0	0	0	15.000	15.000
<b>Saldo Maßnahme (Einzahlungen ./. Auszahlungen)</b>	416,50-	0	0		260.000	0	0	0	290.000-	30.000-

## Haushaltsplan 2020

## Bezirk Mitte

Investitionsmaßnahmen	Ergebnis (€)	Haushaltsansatz (€)		Verpflicht.- ermächt. (€)	Planung (€)				bereitge- stellt bis inkl. 2019	Gesamt- ein- u. -aus- zahlungen
	2018	2019	2020		2020	2021	2022	2023		
<b>69015402025066 Udostraße (mit GELSENKANAL)</b>										
Auszahlung für Baumaßnahmen	408,17	0	0	0	0	0	0	0		
<b>Saldo Maßnahme (Einzahlungen ./. Auszahlungen)</b>	408,17-	0	0		0	0	0	0		
<b>69015402025067 Hans-Böckler-Allee, Rad- und Gehwege</b>										
Auszahlung für Baumaßnahmen	0,00	100.000	280.000	0	0	0	0	0	100.000	380.000
<b>Saldo Maßnahme (Einzahlungen ./. Auszahlungen)</b>	0,00	100.000-	280.000-		0	0	0	0	100.000-	380.000-
<b>69015402025068 Konradstr. von Wanner Str. bis Florastr.</b>										
Auszahlung für Baumaßnahmen	0,00	0	0	0	70.000	0	600.000	0	0	670.000
<b>Saldo Maßnahme (Einzahlungen ./. Auszahlungen)</b>	0,00	0	0		70.000-	0	600.000-	0	0	670.000-
<b>69015402025069 Sparkassenstr. AlterMarkt bis Gildenstr.</b>										
Auszahlung für Baumaßnahmen	0,00	280.000	0	0	0	0	0	0		
Auszahlung für den Erwerb von beweglichem Anlagevermögen	0,00	2.500	0	0	0	0	0	0		
<b>Saldo Maßnahme (Einzahlungen ./. Auszahlungen)</b>	0,00	282.500-	0		0	0	0	0		
<b>69015402025070 Umgestaltung Siegfriedstraße</b>										
Auszahlung für Baumaßnahmen	0,00	0	0	0	250.000	0	0	0		
Auszahlung für den Erwerb von beweglichem Anlagevermögen	0,00	0	0	0	10.000	0	0	0		
<b>Saldo Maßnahme (Einzahlungen ./. Auszahlungen)</b>	0,00	0	0		260.000-	0	0	0		

## Haushaltsplan 2020

## Bezirk Mitte

Investitionsmaßnahmen	Ergebnis (€)	Haushaltsansatz (€)		Verpflicht.- ermächt. (€)	Planung (€)				bereitge- stellt bis inkl. 2019	Gesamt- ein- u. -aus- zahlungen
	2018	2019	2020		2020	2021	2022	2023		
<b>69015402025071 Vandalenstr. Konradstr. - Skagerrakstr.</b>										
Auszahlung für Baumaßnahmen	0,00	0	150.000	0	370.000	380.000	0	0	0	900.000
Auszahlung für den Erwerb von beweglichem Anlagevermögen	0,00	0	0	0	0	10.000	0	0	0	10.000
<b>Saldo Maßnahme (Einzahlungen ./. Auszahlungen)</b>	0,00	0	150.000-		370.000-	390.000-	0	0	0	910.000-
<b>69015402025072 AP Straßen: Wilhelminenstraße</b>										
Auszahlung für Baumaßnahmen	0,00	0	0	0	305.000	900.000	0	0	0	1.205.000
Auszahlung für den Erwerb von beweglichem Anlagevermögen	0,00	0	0	0	0	90.000	0	0	0	90.000
<b>Saldo Maßnahme (Einzahlungen ./. Auszahlungen)</b>	0,00	0	0		305.000-	990.000-	0	0	0	1.295.000-
<b>69015402025073 Bahnhofsvorplatz zw. DB Treppenaufg. Bus</b>										
Auszahlung für Baumaßnahmen	0,00	0	0	0	500.000	0	0	0	0	500.000
<b>Saldo Maßnahme (Einzahlungen ./. Auszahlungen)</b>	0,00	0	0		500.000-	0	0	0	0	500.000-
<b>69015402025074 Parkhaus Sellhorststr.Umfeldverbesserung</b>										
Auszahlung Sonstige Investitionsauszahlungen	0,00	0	300.000	0	0	0	0	0	0	300.000
<b>Saldo Maßnahme (Einzahlungen ./. Auszahlungen)</b>	0,00	0	300.000-		0	0	0	0	0	300.000-
<b>69015402025075 Overwegstr. von Grenzstr. bis Rolandstr.</b>										
Auszahlung für Baumaßnahmen	0,00	0	70.000	0	0	0	0	0		
<b>Saldo Maßnahme (Einzahlungen ./. Auszahlungen)</b>	0,00	0	70.000-		0	0	0	0		



## Haushaltsplan 2020

## Bezirk Mitte

Investitionsmaßnahmen	Ergebnis (€)	Haushaltsansatz (€)		Verpflicht.- ermächt. (€)	Planung (€)				bereitge- stellt bis inkl. 2019	Gesamt- ein- u. -aus- zahlungen
	2018	2019	2020		2020	2021	2022	2023		
<b>84012101055001 Netzwerke Bezirk Mitte</b>										
Auszahlung für Baumaßnahmen	11.786,75	20.000	0	0	0	0	0	0		
Auszahlung für den Erwerb von beweglichem Anlagevermögen	106.475,64	0	0	0	0	0	0	0		
<b>Saldo Maßnahme (Einzahlungen .i. Auszahlungen)</b>	118.262,39-	20.000-	0		0	0	0	0		
<b>Investitionsmaßnahmen unterhalb der festgelegten Wertgrenze</b>										
Einzahlung	601.777,37	77.000	518.000		24.100	24.100	24.100	22.100		
Auszahlung	2.200.799,62	1.749.537	2.057.787	53.510	1.454.312	1.496.062	1.497.062	58.300		
<i>Kassenwirksamkeit der Verpflichtungsermächtigungen</i>					53.510	0	0	0		
<b>Saldo (Einzahlungen .i. Auszahlungen)</b>	1.599.022,25-	1.672.537-	1.539.787-		1.430.212-	1.471.962-	1.472.962-	36.200-		
<b>Gesamtsaldo</b>	5.477.942,76-	15.045.412-	16.815.787-	18.142.510	36.668.712-	29.787.262-	16.782.962-	3.726.200-	12.077.660-	101.250.460-

**Erläuterungen zu Investitionsmaßnahmen****23011110055019 GGS Kurt-Schumacher-Str. 148, Brandschutz**

Errichtung einer Stahlkonstruktionstreppe zur Herstellung eines 2. baulichen Rettungsweges im OGS-/Verwaltungsgebäude, Einbau einer Sprachalarmierungsanlage mit enthaltener Brandmeldeanlage zur frühzeitigen Alarmierung der Personen im Gebäude sowie Einbau einer Sicherheitsbeleuchtung.

**23011110055021 GGS Leipziger Str., Modulbau, Gute Schule 2020**

Im Rahmen der Fördermaßnahme „Gute Schule 2020“ wurden 6 Räume für internationale Förderklassen in Modulbauweise geplant und errichtet. Hierdurch werden zusätzliche Flächen für Verwaltung und Lehrerzimmer erforderlich, die ebenfalls durch das Förderprogramm „Gute Schule 2020“ finanziert werden.

So soll ein zusätzlicher, 2-geschossiger Baukörper hinter der bestehenden Haupttreppenanlage (an der Grillostraße) errichtet werden, der zudem über einen separaten Eingang und eine Aufzugsanlage zur barrierefreien Erschließung des gesamten Gebäudes verfügen wird. Bisher im Gebäude als Schulverwaltung genutzte Flächen werden wieder einer Unterrichtsnutzung zugeführt.

**23011110055024 KGS Don-Bosco-Schule, Umbau, KInvFG**

Im Rahmen des KInvFG werden in den Klassenräumen neue Akustikdecken mit energiesparender LED-Beleuchtung eingebaut. Die Schule erhält entsprechend dem Verschleiß der abgenutzten Oberböden neue Bodenbeläge sowie einen Renovierungs-Innenanstrich. Sofern bautechnisch möglich, wird angestrebt an der Schule einen außenliegenden Sonnenschutz im Sommer zu realisieren.

**23011110055027 Neubau Kulturschule**

Zur Sicherstellung des Schulbetriebs ab Schuljahreswechsel 2023/2024 wird ein Neubau einer Kulturschule für ca. 1000 Schüler/Innen entstehen. Als Standort für diese Einrichtung wurde nach einem Auswahlverfahren eine Fläche des ehemaligen Schalker Vereins beschlossen. Die Vorbereitung für den hierfür vorgeschalteten Architekturwettbewerb startete im September 2018.

**23011110065014 KiTa Hubertusstraße, Erweiterung**

Im Zuge der U3-Betreuung und zur Verbesserung der Versorgungsquote soll an die KiTa Hubertusstraße 8 ein Anbau mit einem neuen Gruppenraum (Gruppenform III-25 Kinder) einschließlich entsprechender Nebenflächen errichtet werden. Außerdem ist ein neuer Schlafrum vorzusehen, weil im Bestandsgebäude lediglich ein Schlafrum für 18 U3-Kinder vorhanden ist.

23011110085005 Jahnstadion, Energetische Sanierung, KInvFG

Im Rahmen des KInvFG soll das Umkleidegebäude der Bezirkssportanlage Friedrich-Ludwig-Jahn-Stadion an der Kanzlerstraße in Gelsenkirchen durch einen energetisch optimierten Neubau ersetzt werden. Das bestehende Gebäude aus dem Baujahr 1952/53 ist verbraucht und entspricht nicht mehr dem heutigen Anforderungsprofil. Das Raumprogramm des Neubaus beinhaltet 8 Umkleiden mit 4 Duschbereichen, jeweils geschlechterspezifisch getrennt, 2 Schiedsrichterumkleiden inklusive WCs, barrierefreien Zugang, ein barrierefreies WC und die notwendigen Technik-, Lager- und Funktionsräume. Im Planungsfortschritt zeigte sich hierfür funktional der bisherige Standort der Tribünenanlage des Rasenplatzes als am geeignetsten. Der Maßnahmenumfang wurde daher um folgende Leistungen erweitert: Abbruch der Bestandtribüne, Sanierung von Bestandsgrundleitungen, Wiederherstellen der Vorplatzfläche, taktile Gebäudezuführung, Ergänzung einer Stehstufenanlage vor dem Umkleidegebäude.

**Erläuterungen zu Investitionsmaßnahmen**23011112015008 Grünweg Am Stäfflingshof

Im Bereich zwischen Pantaleonshof und Stäfflingshof ist der Ausbau eines Grünweges als Fuß- und Radweg mit begleitender Begrünung geplant. Der geplante Grünweg dient im Grünzug Bismarck-West der Vernetzung von bestehenden Grünbereichen im Stadtteil.

23011112015011 Grünanlage Bulmker-/Burgers Park

Der ELA-Sturm an Pfingsten 2014 hat im Park durch die entwurzelten und umgestürzten Bäume zu großen Zerstörungen an Sitzplätzen, Rasen- und Gehölzflächen sowie Wege- und Sitzbereichen geführt. Einerseits sollen die Zerstörungen an den Vegetationsbeständen beseitigt werden, andererseits soll eine nutzerorientierte Weiterentwicklung der Parkanlagen durchgeführt werden.

**Erläuterungen zu Investitionsmaßnahmen**40012101035002 Gemeinschaftsgrundschule Grillostraße, Erweiterung Schulraumkapazitäten

Im Keller-, Erd-, 2. Ober- sowie im Dachgeschoss werden bestehende Räume zu Betreuungs- Differenzierungs- und Klassenräumen umgebaut.

51012101035011 Inklusion am Schalker Gymnasium

Zur weiteren Umsetzung der Inklusion ist die Schaffung zusätzlichen Schulraums im Rahmen eines Neu- bzw. Anbaus sowie ein anschließender Umbau von weiteren bisherigen Klassenräumen zu Differenzierungsräumen im Hauptgebäude notwendig. In dem vorgesehenen Anbau sollen neben drei Klassenräumen auch noch ein Hauswirtschafts- und ein Technikraum untergebracht werden. Die Teilung der bereits bestehenden Klassenräume im Hauptgebäude kann erst nach Fertigstellung des Anbaus erfolgen.

51012101035014 Berufskolleg Overwegstr. Rückbau/Fachraumgewinnung, KInvFG

Die Bildungsgänge des Berufskollegs für Technik und Gestaltung sollen von den Außenstellen (Goldbergstraße und Turmstraße) in das Gebäude Overwegstraße verlagert werden. Zur Unterbringung dieser Bildungsgänge muss das Gebäude Overwegstraße in Teilen umgebaut und ausgestattet werden. Dazu zählt auch eine umfassende Sanierung und Erneuerung der Haustechnik sowie der Informationstechnologie.

51012101035015 Berufskolleg Königstr. Rückbau/Fachraumgewinnung

Das Schulgebäude an der Königstr. muss zur Unterbringung eines Teils der Bildungsgänge des Berufskollegs für Wirtschaft und Verwaltung in Teilen umgebaut und ausgestattet werden. Neben planerischen Neukonzeptionen finden dort auch komplette Entkernungsmaßnahmen statt.

51012101035020 Lessing Realschule, Erhöhung Zügigkeit, Gute Schule 2020

Der Bedarf an zusätzlichem Schulraum bei weiterführenden Schulen besteht weiterhin. Durch Anbauten bzw. Erweiterungen soll die Voraussetzung für eine Erhöhung der Zügigkeit bei der Lessing Realschule geschaffen werden.

51012101035021 Berufskolleg Overwegstr, Erneuerung Fassade und Flachdach, KInvFG

Die Fassade im Staffelgeschoss und das Flachdach sollen durch umfassende Sanierungsarbeiten erneuert werden.

40012101055001 Netzwerke

Ausstattung der Schulen mit Daten-Netzwerk-Infrastruktur. Gem. § 79 (1) Schulgesetz ist der Schulträger verpflichtet, die für einen ordnungsgemäßen Unterricht erforderliche, am allgemeinen Stand der Technik und Informationstechnologie orientierte Sachausstattung zur Verfügung zu stellen. Hierzu gehören auch die Kosten für den Bau von Netzwerken. Um möglichst viele bzw. alle Unterrichtsräume eines Schulgebäudes für Informationstechnologien zu erschließen, ist eine langfristig nutzbare Infrastruktur durch Netzwerke, Server usw. erforderlich.

<u>Investitionsmaßnahmen unterhalb der festgelegten Wertgrenze</u>				
Maßnahmen in den Jahren	2020	2021	2022	2023
Lehr- und Unterrichtsmittel	-246.800	-246.800	-246.800	-246.800
Mobiliar	-326.650	-288.300	-288.300	-288.300
Neu- und Ersatzbeschaffung von IT-Ausstattung	-600.800	-580.675	-631.425	-631.425
Einzahlungen	2.000	2.000	2.000	2.000
Whiteboards	-490.000	-	-	-
Einzahlung	441.000	-	-	-
Summe Einzahlungen:	443.000	2.000	2.000	2.000
Summe Auszahlungen:	-1.664.250	-1.115.775	-1.166.525	-1.166.525
<b>Saldo</b>	<b>-1.221.250</b>	<b>-1.113.775</b>	<b>-1.164.525</b>	<b>-1.164.525</b>

**Erläuterungen zu Investitionsmaßnahmen**Investitionsmaßnahmen unterhalb der festgelegten Wertgrenze

Maßnahmen in den Jahren	2020	2021	2022	2023
Beschaffung von Einrichtungsgegenständen und Geräten	-13.582	-13.582	-13.582	-13.582
Ergänzung der Bibliotheksbestände	-120.511	-120.511	-120.511	-120.511
Film- und Bildmaterial	-51.429	-51.429	-51.429	-51.429
<b>Summe Auszahlungen</b>	<b>- 185.522</b>	<b>- 185.522</b>	<b>- 185.522</b>	<b>- 185.522</b>

**Erläuterungen zu Investitionsmaßnahmen**Investitionsmaßnahmen unterhalb der festgelegten Wertgrenze

Maßnahmen in den Jahren	2020	2021	2022	2023
Sanierung von Kinderspielplätzen	-25.000	-25.500	-26.000	-26.500
Ersatzbeschaffung von Spielgeräten	-35.000	-35.500	-36.000	-36.500
Einrichtungsgegenstände für Jugendheime	-3.715	-3.715	-3.715	-3.715
<b>Summe Auszahlungen</b>	<b>- 63.715</b>	<b>- 64.715</b>	<b>- 65.715</b>	<b>- 66.715</b>



Haushaltsplan 2020	Sportanlagen und Sportförderung Produktgruppe 4201	Bezirk 1 – Mitte –
--------------------	---	--------------------

<b><u>Erläuterungen zu Investitionsmaßnahmen</u></b>				
<u>Investitionsmaßnahmen unterhalb der festgelegten Wertgrenze</u>				
Maßnahmen in den Jahren	2020	2021	2022	2023
Anschaffung von Sportgeräten und Maschinen für Sportanlagen	-20.000	-20.000	-20.000	-20.000

**Erläuterungen zu Investitionsmaßnahmen****61015102045032 City Corporate Design**

Fortlaufender Austausch und Hinzufügen von Stadtmöblierung (Beleuchtung, Sitzgelegenheiten, Abfallbehälter, Baumscheiben) gemäß Masterplan Innenstadt (Corporate Design) in den Zugangsstraßen zur Bahnhofstraße sowie in weiteren Straßen in der City. Seit 2019 werden weitere Straßenabschnitte durch die flankierenden Maßnahmen der Erneuerung der Stadtmöblierung aufgewertet.

**61015102045049 Schalke: vorbereitende Grundstücksentwicklung**

Reduzierung des Bestandes nicht marktgängiger, schlecht ausgestatteter Wohnungen durch Rückbau mit anschließender Freiflächennutzung.

**61015102045053 Förderkorridor: City**

Es handelt sich um den Finanzbedarf für Maßnahmen des Stadtumbaugebietes Gelsenkirchen-City, die umgesetzt werden sollen und nicht als Einzelmaßnahmen im Haushalt veranschlagt werden.

**61015102045054 Förderkorridor: Schalke**

Es handelt sich um den Finanzbedarf der im fortgeschriebenen Stadtteilentwicklungsplan dargestellten Maßnahmen, die in den nächsten Jahren umgesetzt werden, damit der Erneuerungsprozess kontinuierlich fortgesetzt werden kann. Eine Umsetzung der investiven Maßnahmen aus dem fortgeschriebenen Handlungskonzept soll in den Jahren 2021 - 2024 erfolgen.

**61015102045064 Schalke: Erneuerung Möntingplatz**

Der Platz soll neu strukturiert und als ein zentrales Projekt zur Erneuerung des öffentlichen Raumes in Schalke-Ost zu einem Generationenplatz umgestaltet werden. Deshalb sollen neben der bestehenden Funktion als Kinderspielplatz zusätzliche Nutzungsmöglichkeiten geschaffen werden, die auch die Bedürfnisse der Senioren und aller anderen Stadtteilbewohner berücksichtigen und den öffentlichen Raum ansprechender und zeitgemäßer gestalten. Im Anschluss an die Planung soll mit Ausschreibung in 2019 die bauliche Umsetzung der Maßnahme eingeleitet werden.

**61015102045067 Schalke: Schulhoferneuerung Schalker Gymnasium**

Als Bestandteil des Stadtteilprogramms Soziale Stadt Schalke dient die Maßnahme der Aufwertung und Erweiterung des öffentlichen Raums zum Spiel und Aufenthalt für Kinder und Jugendliche. Im dicht bebauten östlichen Teil Schalkes fehlt es an Spielflächen und Freizeitangeboten für Kinder und Jugendliche. Der Schulhof des Schalker Gymnasiums stellt hier einen wichtigen Spielbereich für die Schülerinnen und Schüler aus der direkten Nachbarschaft dar. Die Gestaltungsmaßnahme ist im Zusammenhang mit den bereits durchgeführten Aufwertungen in unmittelbarer Umgebung, dem Spielplatz Heimgarten (Zielgruppe verstärkt kleine Kinder) und der Gemeinschaftsgrundschule Sternschule (größere Kinder) zu sehen. Die Erneuerung des Schulhofes Schalker Gymnasium richtet sich an ältere Kinder und Jugendliche.

Ein Konzept zur Aufwertung des Schulhofes und Öffnung außerhalb der Schulzeiten ist unter Beteiligung der Schülerinnen und Schüler, der Eltern und der Schule zu entwickeln. Durch die Umgestaltung und Öffnung des Schulhofes sollen angemessene und abwechslungsreiche Bewegungs- und Nutzungsmöglichkeiten für die Kinder in den Pausen und im Nachmittagsbereich sowie für das freie Spiel am Wochenende und in den Ferien geschaffen werden. Mit einer Bewilligung des Förderantrags ist Mitte 2019 zu rechnen.

61015102045069 Schalke: Quartierspark Grenzstraße

Der Stadtteil ist geprägt durch eine dichte Bebauungsstruktur, öffentlich zugängliche Grünflächen sind rar. Daher sieht das aktuelle Handlungskonzept Schalke vor, eine der Grünflächen an der Grenzstraße zwischen Liebfrauen- und Münchener Straße aufzuwerten. Im Anschluss an die Planung soll die bauliche Umsetzung der Maßnahme in 2021 erfolgen.

61015102045070 Schalke: Schulhof Berufskolleg Königstraße

Zur Steigerung der Aufenthaltsattraktivität sollen die Außenanlagen des Schulhofes erneuert werden. Bei der Konzeptentwicklung werden Schüler- und Lehrerschaft in bewährter Weise beteiligt und auch die benachbarten Angebote am Kußweg (insbesondere der Parkour) berücksichtigt.

61015102045071 Schalke: Bauliche Ertüchtigung Sternschule

Die bereits zu einem Familienzentrum erweiterte Sternschule soll baulich weiter qualifiziert und energetisch ertüchtigt werden. Im Anschluss an die Planung soll ab 2021 die bauliche Umsetzung der Maßnahme erfolgen.

61015102045073 Schalke: Kussweg (bis Consol)

Eine wichtige Grünverbindung in Schalke ist der Kußweg. In einem ersten Bauabschnitt der Aufwertung des Kußweges wurden bereits der Spielplatz und die Wegeverbindung zwischen Grillostraße und dem Eingangsbereich von der Grenzstraße Richtung Norden aufgewertet. Außerdem sind im südlichen Teil des Kußweges unter dem Motto "Kußweg bewegt" eine Parkouranlage und Aktivstationen entstanden. Der Kußweg soll nun nordwärts Richtung Consol-Gelände weitergeführt werden, wie im aktuellen Handlungskonzept Schalke vorgesehen. Vor Beginn der Maßnahme soll zunächst eine Machbarkeitsstudie erstellt werden.

**Erläuterungen zu Investitionsmaßnahmen**Investitionsmaßnahmen unterhalb der Wertgrenze  
Maßnahmen in den JahrenErrichtung von Abstellmöglichkeiten für Fahrräder  
im Stadtgebiet (Radabstellanlagen):

2020

2021

2022

2023

-1.300

-1.300

-1.300

-1.300

**Erläuterungen zu Investitionsmaßnahmen**

Im Rahmen des Aktionsprogramms Straßenbau (AP Straßen) sind folgende Maßnahmen zur Umsetzung vorgesehen (Beträge in Euro):

Maßnahme	2015	2016	2017	2018	2019	2020	2021	2022	2023	Summe
Maßnahmenprogramm 2019, Volumen: 2.980.000										
Kurt-Schumacher-Str.(Uferstr. bis Unterführung A42) 69015402025059						750.000	750.000			1.500.000
Hüller Str. (Florastr. bis Schlagenheide) 69015402025064					100.000	880.000				980.000
Maßnahmenprogramm 2021, Volumen: 1.660.000										
Wilhelminenstr. (Küppersbuschstr. bis Hans-Böckler-Allee) 69015402025072							305.000	990.000		1.295.000
<b>Summe</b>					100.000	1.630.000	1.055.000	990.000		3.775.000

Das Aktionsprogramm Straßenbau (AP Straßen) wurde 2015 begonnen, um der negativen Entwicklung des Werteverzehrs vom Infrastrukturvermögen entgegenzuwirken. Damit sollen in den kommenden Jahren die Anstrengungen zum Erhalt des städtischen Infrastrukturvermögens verstärkt werden. Die Umsetzung der Einzelmaßnahmen Kurt-Schumacher-Straße (von Uferstraße bis Unterführung A42) bzw. Hüller Straße (Florastraße bis Schlagenheide) aus dem Maßnahmenprogramm 2019 erstreckt sich gegenüber der ursprünglichen Planung bis 2020 bzw. 2021.

**69015402025004 Umbau Grimbergstraße**

Die äußerst beengten Verkehrsverhältnisse dieser wichtigen Zubringerstraße zum überörtlichen Verkehrsnetz (A 42), bedingt durch zweimaliges Queren des Hüller Baches sowie des niveaugleichen Bahnüberganges, erfordern einen Umbau.

Durch den Verkehr vom und zum Hafen Grimberg (Schwerlastanteil 17%), den Durchgangsverkehr von und nach Herne-Wanne sowie die Erweiterung der ZOOM-Erlebniswelt besteht Handlungsbedarf, der durch die geplante Aufwertung der Fläche ‚Unser Fritz‘ auf Herner Stadtgebiet noch verstärkt wird.

Der im Flächennutzungsplan der Stadt Gelsenkirchen verankerte Entwurf sieht eine Verlegung der Grimbergstraße auf die westliche Seite des Hüller Baches mit einer Unterführung der Bahngleise vor. Die Engstellen werden beseitigt, die Leistungsfähigkeit wird stark erhöht. Zur Vorbereitung eines baurechtlichen Verfahrens ist zunächst eine Entwurfs- und Ausführungsplanung zu erstellen.

Des Weiteren sind für die Planung als Grundlage erforderliche Gutachten zu erstellen. Mit der Deutschen Bahn AG sowie der Emscher-Genossenschaft und verschiedenen Versorgungsträgern sind kreuzungsrechtliche Situationen abzustimmen. Im Rahmen der Vorplanung sollen auch Alternativen zur Verlegung der Grimbergstraße geprüft werden.

#### 69015402025006 Umfahrung Bismarck / Bulmke-Hüllen

Der Ausbau der Umfahrung Bismarck / Bulmke-Hüllen zwischen der Bickernstraße / Reckfeldstraße im Norden und der Florastraße im Süden wird in drei Bauabschnitten durchgeführt. Die ersten beiden Bauabschnitte wurden abgeschlossen und dem Verkehr zur Verfügung gestellt. Durch Umbauarbeiten zwischen dem Kreisverkehr Erdbrüggenstraße und Emschertalbahn soll die Umfahrung und die zum Teil schon bestehende Lärmschutzwand Hüller Mühle fertiggestellt werden. Bei der Planung werden die Belange des Radverkehrs mit berücksichtigt.

#### 69015402025027 Umgestaltung Bismarckstraße 3. BA

#### 69015402025028 Umgestaltung Bismarckstraße 4. BA

#### 69015402025029 Umgestaltung Bismarckstraße 5. BA

Der 5. BA wird voraussichtlich in 2020 fertig gestellt. In den kommenden Haushaltsjahren ist die Umsetzung folgender Bauabschnitte vorgesehen:

- 3. BA: Abrechnung von Beiträgen
- 4. BA: Trinenkamp bis Theodorstraße
- 5. BA: Hüttweg bis Magdeburgerstraße

#### 69015402025031 Zeppelinallee

Instandsetzung der Fahrbahn und Erneuerung des Gehwegbelages einschließlich der Haltestelle Schwarzmühlenstraße.

#### 69015402025036 Ausbau Uechtingstraße mit Kanalbrücken

Der Straßenabschnitt zwischen der Uechtingstraße (ehemals Bereich Adenauerallee) und der Kreuzung Alfred-Zingler-Straße soll zweispurig ausgebaut werden. Der Ausbau beinhaltet auch den Neubau einer Brücke über den Rhein-Herne-Kanal, da die alte Kanalbrücke durch die untere Denkmalbehörde als denkmalwert eingestuft wurde. Nach entsprechend erforderlichen Umplanungen in 2019 ist daraufhin ab 2020 die Umsetzung der Maßnahme vorgesehen. Im Zuge der Brückenerneuerung wird die Radverkehrsführung mit geplant.

#### 69015402025055 Rheinische Straße

Sanierung der Verkehrsfläche von Feldmarkstraße bis Wilhelminenstraße zur Verbesserung der Straßenverhältnisse.

69015402025059 AP Straßen: Kurt-Schumacher-Straße von Uferstraße bis Unterführung A42 - Einbau von LOA

Die Fahrstreifen der Kurt-Schumacher-Straße von der Berliner Brücke bis zur Brücke A42 wurde in beiden Fahrtrichtungen mit lärmoptimiertem Asphalt LOA 5D ausgestattet. Im weiteren Verlauf der Kurt-Schumacher-Straße in Richtung Norden bis zur Kreuzung mit der Uferstraße weist die Fahrbahn zahlreiche Spurrillen, Risse und Unebenheiten auf. Darüber hinaus wurde festgestellt, dass der Fahrbahnbelag bei Nässe nicht die erforderliche Griffigkeit aufweist.

Im Hinblick auf den zuvor genannten lärmsanierten Abschnitt ist es sinnvoll, die Fahrbahn auch im weiteren Verlauf bis zur Uferstraße mit lärmoptimiertem Asphalt auszustatten. Nach erfolgter Sanierung ergibt sich eine durchgehende lärmsanierte Fahrstrecke von der Berliner Brücke bis zur Uferstraße in Fahrtrichtung Norden bzw. von der Uferstraße bis zur Berliner Brücke in Fahrtrichtung Süden mit einer Gesamtlänge von jeweils 1,4 Kilometern.

69015402025062 Plauener / Liegnitzer Straße

Umbau/Sanierung der Verkehrsflächen im Zusammenhang mit Kanalbauarbeiten.

69015402025064 AP Straßen: Hüller Straße von Florastraße bis Schlageneide

Sanierung der Verkehrsflächen und Umbau der Straßenbeleuchtung im Zusammenhang mit Kanalbauarbeiten. Die vorhandenen Radwege werden im Zuge der Maßnahme erneuert.

69015402025065 Lockhofstraße (Anbindung Gewerbegebiet)

Abrechnung des Endausbaus der Straße zur Verbesserung der Straßenverhältnisse.

69015402025067 Hans-Böckler-Allee, Rad- und Gehwege

Beidseitige Sanierung der Verkehrsflächen von Boniverstraße bis Fürstinnenstraße. Die Geh- und Radwege auf der Hans-Böckler-Allee zwischen Boniverstraße und Fürstinnenstraße weisen alte Plattenbeläge auf, die teilweise beschädigt sind. Im Zuge der Maßnahme erhalten die Geh- und Radwege einen neuen frostsicheren Oberbau mit einer neuen Pflasterung aus Betonsteinen.

69015402025068 Konradstraße von Wanner Straße bis Florastraße

Planung der Umgestaltung in Form einer Neuordnung des Straßenquerschnitts mit Fahrbahnerneuerung, Abbau der Lichtsignalanlagen Wanner Str. und Umbau des Kreisverkehrs, sowie Ausbau der Bushaltestelle Konradstraße.

69015402025070 Umgestaltung Siegfriedstraße

Sanierung der Verkehrsflächen.

69015402025071 Vandalenstraße von Konradstraße bis Skagerrakstraße

Sanierung der Verkehrsflächen.

69015402025072 AP Straßen: Wilhelminenstraße

Letzter Abschnitt der Erneuerung der Wilhelminenstraße (Küppersbuschstraße bis Hans-Böckler-Allee).

69015402025073 Bahnhofsvorplatz zwischen DB Treppenaufgang Bus

Umbau zur Sanierung der Verkehrsflächen.

69015402025074 Parkhaus Sellhorststraße Umfeldverbesserung

Städtischer Kostenanteil zum abzuschließenden Städtebaulichen Vertrag zur Umfeldverbesserung des Parkhauses an der Sellhorststraße. Radabstellanlagen werden im Umfeld mit Städtebau betrachtet.

69015402025075 Overwegstraße von Grenzstraße bis Rolandstraße

Erneuerung des Geh- und Radweges.

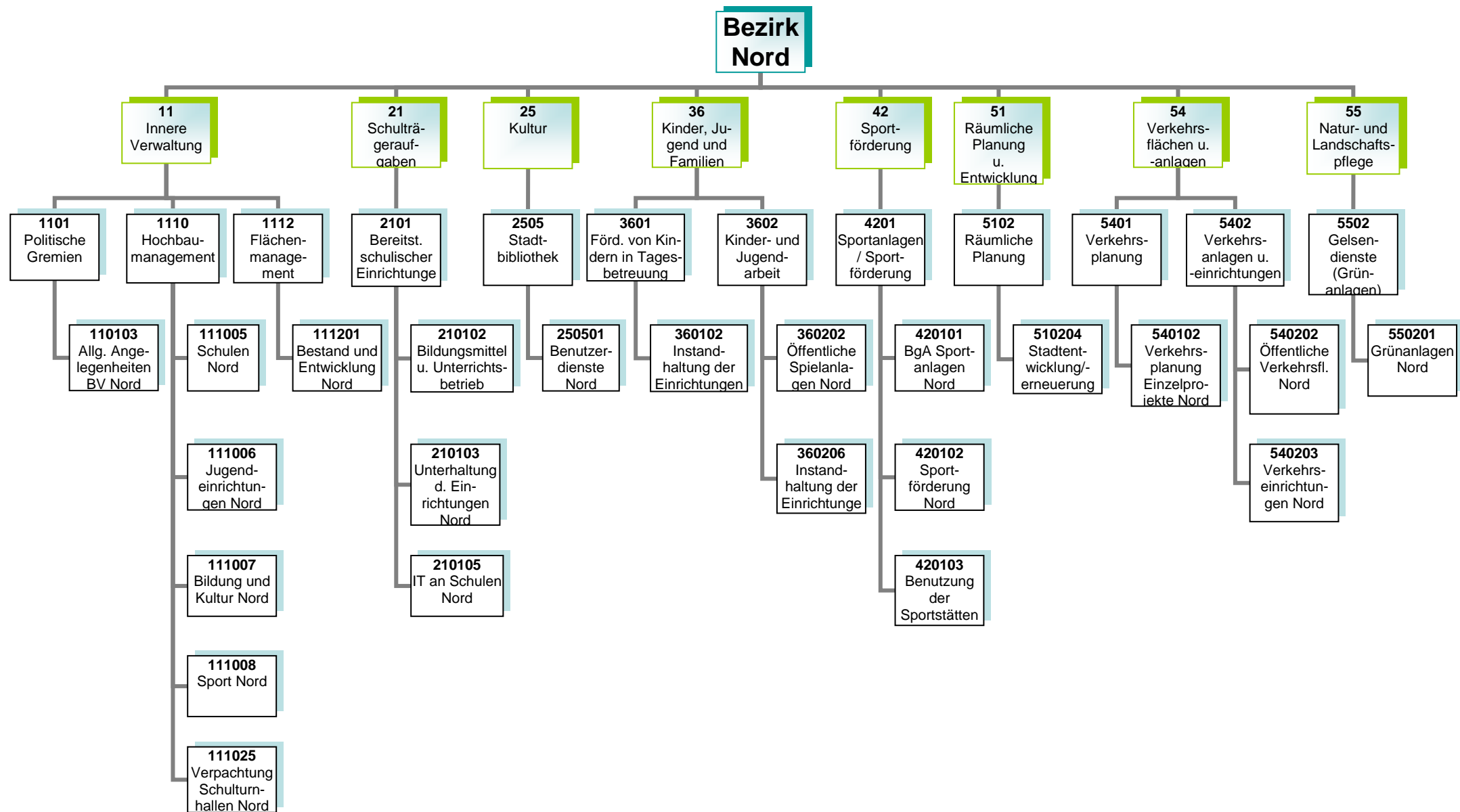
Investitionsmaßnahmen unterhalb der festgelegten Wertgrenze

Maßnahmen in den Jahren	2020	2021	2022	2023
<u>Sonstige Auszahlungen</u>				
Beleuchtung Melanchtonstraße Straße	-	-10.000	-	-
Straßenbäume	-8.000	-8.000	-8.000	-8.000
Der Haushalt 2020 sieht letztmalig zur Behebung der durch das Sturmtief ELA verursachten Schäden 200.000 Euro im Haushaltsjahr 2020 vor.				
Anlagen zur Sicherung des Verkehrs	-15.000	-15.000	-15.000	-15.000
<u>Behindertengerechter Umbau von Lichtzeichenanlagen</u>				
Zuweisungen des Landes	75.000	22.100	22.100	22.100
Auszahlungen	-100.000	-34.000	-34.000	-34.000
Summe Einzahlungen:	75.000	22.100	22.100	22.100
Summe Auszahlungen:	-123.000	-67.000	-57.000	-57.000
<b>Saldo:</b>	<b>- 48.000</b>	<b>- 44.900</b>	<b>- 34.900</b>	<b>- 34.900</b>



# **Stadtbezirk 2 Nord**

Teilergebnisplan Ertrags- und Aufwandsarten		Ergebnis (€)			Haushaltsansatz (€)			Planung (€)		
		2018	2019	2020	2021	2022	2023			
01	Steuern und ähnliche Abgaben	0,00	0	0	0	0	0			
02	+ Zuwendungen und allgemeine Umlagen	4.519.770,59	4.860.063	5.719.793	4.786.332	5.357.850	4.874.178			
03	+ Sonstige Transfererträge	0,00	0	0	0	0	0			
04	+ Öffentlich-rechtliche Leistungsentgelte	13.149,02	4.097	6.323	6.323	6.323	6.323			
05	+ Privatrechtliche Leistungsentgelte	1.173.373,57	1.371.001	1.324.240	1.324.240	1.324.240	1.324.240			
06	+ Kostenerstattungen und Kostenumlagen	19.044,14	247.540	291.250	245.000	247.500	245.000			
07	+ Sonstige ordentliche Erträge	2.365,95	3.245	2.600	2.600	2.600	2.600			
08	+ Aktivierte Eigenleistungen	37.050,03	0	0	0	0	0			
09	+/- Bestandsveränderungen	0,00	0	0	0	0	0			
<b>10</b>	<b>= Ordentliche Erträge</b>	<b>5.764.753,30</b>	<b>6.485.946</b>	<b>7.344.206</b>	<b>6.364.495</b>	<b>6.938.514</b>	<b>6.452.341</b>			
11	- Personalaufwendungen	711.699,30	747.034	762.758	770.057	777.428	784.874			
12	- Versorgungsaufwendungen	0,00	0	0	0	0	0			
13	- Aufwendungen für Sach- und Dienstleistungen	8.227.670,20	7.392.059	8.037.131	8.652.710	8.268.861	8.251.873			
14	- Bilanzielle Abschreibungen	5.568.075,50	6.436.340	5.893.773	6.850.491	7.665.318	7.656.992			
15	- Transferaufwendungen	1.439.660,85	1.705.968	2.816.550	1.520.285	1.505.099	1.519.592			
16	- Sonstige ordentliche Aufwendungen	2.360.231,85	2.317.568	2.594.416	2.276.648	2.436.164	3.055.971			
<b>17</b>	<b>= Ordentliche Aufwendungen</b>	<b>18.307.337,70</b>	<b>18.598.969</b>	<b>20.104.628</b>	<b>20.070.191</b>	<b>20.652.870</b>	<b>21.269.302</b>			
<b>18</b>	<b>= Ordentliches Ergebnis (= Zeilen 10 und 17)</b>	<b>12.542.584,40-</b>	<b>12.113.023-</b>	<b>12.760.422-</b>	<b>13.705.696-</b>	<b>13.714.356-</b>	<b>14.816.961-</b>			
19	+ Finanzerträge	0,00	0	0	0	0	0			
20	- Zinsen und sonstige Finanzaufwendungen	0,00	92.500	92.500	0	0	0			
<b>21</b>	<b>= Finanzergebnis (= Zeilen 19 und 20)</b>	<b>0,00</b>	<b>92.500-</b>	<b>92.500-</b>	<b>0</b>	<b>0</b>	<b>0</b>			
<b>22</b>	<b>= Ergebnis der laufenden Verwaltungstätigkeit (= Zeilen 18 und 21)</b>	<b>12.542.584,40-</b>	<b>12.205.523-</b>	<b>12.852.922-</b>	<b>13.705.696-</b>	<b>13.714.356-</b>	<b>14.816.961-</b>			
23	+ Außerordentliche Erträge	0,00	0	0	0	0	0			
24	- Außerordentliche Aufwendungen	0,00	0	0	0	0	0			
<b>25</b>	<b>= Außerordentliches Ergebnis (=Zeilen 23 und 24)</b>	<b>0,00</b>	<b>0</b>	<b>0</b>	<b>0</b>	<b>0</b>	<b>0</b>			
<b>26</b>	<b>= Ergebnis vor Berücksichtigung der internen Leistungsbeziehung (=Zeilen 22 und 25)</b>	<b>12.542.584,40-</b>	<b>12.205.523-</b>	<b>12.852.922-</b>	<b>13.705.696-</b>	<b>13.714.356-</b>	<b>14.816.961-</b>			
27	+ Erträge aus internen Leistungsbeziehungen	0,00	0	0	0	0	0			
28	- Aufwendungen aus internen Leistungsbeziehungen	0,00	0	0	0	0	0			
<b>29</b>	<b>= Teilergebnis (= Zeilen 26, 27, 28)</b>	<b>12.542.584,40-</b>	<b>12.205.523-</b>	<b>12.852.922-</b>	<b>13.705.696-</b>	<b>13.714.356-</b>	<b>14.816.961-</b>			



**Kurzbeschreibung und Zielsetzung**

Allgemeine Angelegenheiten der Bezirksvertretung im Stadtbezirk Gelsenkirchen-Nord, Organisation von Bezirksvertretungssitzungen, Gemeindeordnung und Satzungen, Unterstützung der Beschluss- und Beratungsarbeit der Bezirksvertretung unter Berücksichtigung der Vorschriften der Gemeindeordnung Nordrhein-Westfalen und der vom Rat erlassenen allgemeinen Regelungen, wie z.B. der Bezirkssatzung.

Die Produktgruppe umfasst das folgende Produkte:

110103 - Betreuung und allgemeine Angelegenheiten der Bezirksvertretungen

**Mittelfristige Ziele für Planungszeitraum 2020 bis 2023**

**Kurzfristige Ziele für das Planjahr 2020**

**Maßnahmen**

- Anträge der Bezirksfraktionen und Einzelmandatsträgerinnen/Einzelmandatsträger bzw. Anfragen der Mandatsträgerinnen/Mandatsträger, organisatorische Unterstützung der Mandatsausübung, kommunalrechtliche Prüfung, Entscheidungsvorbereitung und organisatorische Abwicklung aller notwendigen Abläufe.
- Einberufung und Organisation von Bürger-/Einwohnerversammlungen, Bearbeitung von Bürgerbeschwerden, Wahl von Schiedspersonen.
- Geschäftsführung einschließlich Schriftführung und Protokollierung für die Bezirksvertretung, Angelegenheiten des Bezirksbürgermeisters.

### **Kurzbeschreibung und Zielsetzung**

Ziel und Zweck des Hochbaumanagements für den Bezirk Nord ist die Planung und Abwicklung aller bautechnischen Aufgaben unter Berücksichtigung unterschiedlicher Förderaspekte für Schulen, Kindertagesstätten, Jugend-, Bildungs- und Kultureinrichtungen, Sport- und Freizeiteinrichtungen außerdem die Bereitstellung von gebäuderelevanten Dienstleistungen, die Durchführung eines effizienten Energiemanagements und die kaufmännische Verwaltung und Betreuung der eigenen und externen Liegenschaften.

Die Produktgruppe umfasst folgende Produkte:

- 111005 - Hochbaumanagement; Schulen Nord
- 111006 - Hochbaumanagement; Jugendeinrichtungen Nord
- 111008 - Hochbaumanagement; Sport Nord
- 111025 - Hochbaumanagement; BgA Verpachtung Schulturnhallen Nord

### **Mittelfristige Ziele für den Planungszeitraum 2020 bis 2023**

- Umsetzung von Baumaßnahmen unter optimaler Ausnutzung verschiedener Fördermittel (Kommunalinvestitionsförderungsgesetz, Gute Schule 2020) an städtischen öffentlichen Gebäuden.

### **Maßnahmen**

- Realisierung des Förder- und Bauprogramms  
GGs Mährfeldschule, Röttgersweg 20 (Mietcontaineranlage), GGS Lindenschule (Modernisierungsmaßnahmen), GGS Beckeradschule (Betonisierung Stützwand an der Rückseite), Hans-Schwier-Berufskolleg (Sanierung Holzvordach und Erneuerung der Fassadenfugen)

### **Risiken**

Durch die Förderprogramme (Kommunalinvestitionsförderungsgesetz, Gute Schule 2020) können finanzschwache Kommunen Investitionen in die Sanierung, Modernisierung und Ausbau der kommunalen Infrastruktur vornehmen, allerdings können sich Abweichungen im Rahmen der Realisierung der Förderprogramme aufgrund schwer beeinflussbarer Faktoren (wie z.B. Schadstoffe, Änderungen im Vergaberecht, fehlende oder überpreisige Angebote, Insolvenzen, Rechtsstreitigkeiten, Personalfuktuationen, Krankheitsausfälle) ergeben.

**Kurzbeschreibung und Zielsetzung**

Flächenentwicklung, Bestandspflege, Nutzungsverhältnisse an unbebauten Grundstücken, Verkauf von Grundstücken, Bestellung von Erbbaurechten, Erwerb und Tausch, wirtschaftliche Nutzung von Grundstücken, bedarfsgerechte Schaffung von Wohnbau-, Gemeinschafts- und Infrastrukturflächen, Realisierung von Planungsmaßnahmen.

### **Kurzbeschreibung**

Bereitstellung und Unterhaltung von Schulanlagen, Gebäuden, Einrichtungen, Lern- und Lehrmitteln und einer dem neuesten Stand der Technik entsprechenden Informationstechnologie und Sachausstattung, die für einen ordnungsgemäßen Unterricht erforderlich sind. Schulentwicklungsplanung, Organisation und Verwaltung für alle Schulen in städtischer Trägerschaft, schulorganisatorische Maßnahmen zur Sicherstellung des Unterrichts einschließlich der wohnortnahen Beschulung von Schülerinnen und Schülern, Ausbau des gemeinsamen Unterrichts (bis zur Erstellung eines Inklusionsplanes). Sicherstellung der Beschulung von Kindern und Jugendlichen aus Flüchtlings- und Zuwandererfamilien einschließlich der Sicherstellung der Übergänge in das Regelsystem.

### **Zielsetzung**

Im Vorstandsbereich 4 ist Zielsetzung, die Handlungsfelder „Schulbesuch sicherstellen“, „Beteiligungsmöglichkeiten prüfen“, „Zugänge öffnen“, „Talente und Potentiale fördern“, „(Träger)struktur weiterentwickeln“ und „Interkultureller Dialog“ gemeinsam umzusetzen, um die Lebens- und Bildungschancen für Kinder, Jugendliche und Familien in Gelsenkirchen zu verbessern.

Durch das Umsetzen notwendiger schulorganisatorischer Maßnahmen und optimal ausgestatteter Unterrichtsräume sollen Voraussetzungen geschaffen werden, die allen Schülerinnen und Schülern gute Bildungschancen bieten, damit die Sicherung des Bildungserfolges sowie Chancengerechtigkeit gewährleistet werden. Durch Förderprogramme des Bundes und des Landes ergeben sich gute Chancen auf eine kurzfristige erreichbare, spürbare Verbesserung der Schulinfrastruktur.

Die Produktgruppe umfasst die folgenden Produkte:

- 210102 - Bildungsmittel und Unterrichtsbetrieb im Bezirk Nord
- 210103 - Unterhaltung und Einrichtung im Bezirk Nord
- 210105 - Informationstechnologie an Schulen und IT-Ausstattung im Bezirk Nord

### **Mittelfristige Ziele für den Planungszeitraum 2020 bis 2023**

- Die Beschulung von Zuwanderer- und Flüchtlingskindern sicherstellen.
- Ein inklusives Schulangebot sicherstellen.
- Den Arbeits- und Gesundheitsschutz sowohl für Schülerinnen und Schüler als auch für Lehrkräfte sicherstellen.

### **Kurzfristige Ziele für das Planjahr 2020**

- Die Beschulung von Zuwanderer- und Flüchtlingskindern in Internationalen Förderklassen sowie den Übergang in das Regelschulsystem sicherstellen.

### **Maßnahmen**

- Den notwendigen zusätzlichen Schulraum schaffen wie z.B.
  - Arbeiten zur Verlagerung des Weiterbildungskollegs Abendrealschule in das Schulgebäude Mehringstraße durchführen.
  - Zusätzlichen Schulraum, z. B. durch Aufstellung und Ausstattung von Klassenraummodulen an verschiedenen Grundschulen, schaffen.
- Internationale Förderklassen einrichten und die Versorgung der Zuwanderer- und Flüchtlingskinder mit Schulraum regeln.
- Zusätzliche Räume für den Offenen Ganzttag an verschiedenen Grundschulen bedarfsgerecht generieren.
- Die Maßnahmen aus den Ergebnissen der an Schulen durchgeführten Sicherheitsbegehungen umsetzen.
- Die Gymnasien bei der Wiedereinführung von G9 in Verbindung mit neuem Lehrplan organisatorisch begleiten.
- Die Serverdienste zentralisieren.

### **Risiken**

Im Rahmen der Inklusion ist die Raum- und Ausstattungssituation an den entsprechenden Standorten anzupassen. Hier ist mit Mehraufwendungen/ Mehrauszahlungen zu rechnen. Dies gilt besonders auch im Zusammenhang mit den nicht planbaren Entwicklungen der Schülerzahlen im Rahmen der Aufnahme von Flüchtlingen und Zuwanderern.

Daneben können die nicht planbaren Entwicklungen der Schülerzahlen dazu führen, dass nicht ausreichend Schulplätze (in internationalen Förderklassen sowie Regelklassen) vorhanden sind, um alle Schülerinnen und Schüler beschulen zu können.

Darüber hinaus könnten durch die Wiedereinführung von G9 an den Gymnasien zusätzliche Raum- und Ausstattungsbedarfe entstehen.



### **Kurzbeschreibung**

Als kommunales Medien- und Informationszentrum soll die Stadtteilbibliothek allen Bürgerinnen und Bürgern einen freien Zugang zu Medien und Informationen ermöglichen. Es soll ein aktuelles und nachfrageorientiertes Medienangebot angeboten werden, das Orientierungshilfen in der Medienvielfalt gibt. Die schulische und außerschulische Aus-, Fort- und Weiterbildung und die kulturelle Bildung soll gefördert werden, ebenso wie die Lesekompetenz und Medienkompetenz von Kindern und Jugendlichen. Als Bildungspartner arbeitet sie vor allem mit Kindertagesstätten, Schulen, anderen Bildungseinrichtungen und Kooperationspartnern eng zusammen und unterstützt das lebenslange Lernen.

### **Zielsetzung**

Im Vorstandsbereich 4 ist Zielsetzung, die Handlungsfelder „Schulbesuch sicherstellen“, „Beteiligungsmöglichkeiten prüfen“, „Zugänge öffnen“, „Talente und Potentiale fördern“, „(Träger)struktur weiterentwickeln“ und „Interkultureller Dialog“ gemeinsam umzusetzen, um die Lebens- und Bildungschancen für Kinder, Jugendliche und Familien in Gelsenkirchen zu verbessern.

### **Chancen**

Die Stadtbibliothek orientiert sich bei ihrer Aufgabenerfüllung am Nutzungsverhalten der Bibliothekskunden. Dieses veränderte Nutzungsverhalten äußert sich u.a. darin, dass Kunden heute weniger Medien ausleihen, dafür die Bibliothek aber intensiver als Aufenthalts- und Lernort nutzen. Insbesondere Schülerinnen und Schüler treffen sich zum gemeinsamen Lernen und nutzen die Dienstleistungen der Bibliothek vor Ort. Sofern sich dieser Trend fortsetzt, eröffnet sich die Möglichkeit Bildungserfolg zu sichern und die Stadtbibliothek stärker als „Ort des Lernens“ zu etablieren.

Die Produktgruppe umfasst folgendes Produkt:  
250501 - Benutzerdienste Stadtbibliothek Nord

### **Mittelfristige Ziele für den Planungszeitraum 2020 bis 2023**

- Lernort Bibliothek – Profilierung eines gemeinsamen „Ort des Lernens“ der Stadtteilbibliothek Buer und der VHS im Linden-Karree und Steigerung der Aufenthaltsqualität.
- Die Lesefähigkeit und Lesebegeisterung von Kindern mit Migrationshintergrund auf ein zukunftstaugliches Maß steigern.
- Erwerb von Medien- und Informationskompetenz als Schlüsselkompetenz für lebenslanges Lernen und Informationssouveränität.

### **Kurzfristige Ziele für das Planjahr 2020**

- Die Online-Angebote ausweiten.
- Steigende Flexibilität in der Nutzung der Bibliotheksangebote erreichen.

### **Maßnahmen**

- Veranstaltungen zur Leseförderung durchführen.

- Die elektronischen Medien ausbauen.
- Medien- und Informationskompetenz für alle Altersgruppen bzw. Zielgruppen vermitteln.
- Die Möblierung und Technik im Hinblick auf den Lernort Bibliothek optimieren und erweitern.
- Leseangebote für Menschen mit Migrationshintergrund fördern.
- Die Medienkompetenz und Unterstützung von Medienprojekten fördern.
- Die Evaluation der RFID-Technik (Radio Frequency Identification) fortführen.
- Die Nutzungsmöglichkeiten der RFID-Technologie ausbauen.

### **Kurzbeschreibung**

Betreuung, Bildung und Erziehung von behinderten und nicht behinderten Kindern in Tageseinrichtungen für Kinder (unter und über dreijährige Kinder), Entwicklung und Umsetzung von zielgruppenspezifischen Angeboten für Kinder aus EU-Ost sowie aus Flüchtlingsfamilien, Förderung der Tageseinrichtungen für Kinder von Trägern der freien Jugendhilfe sowie der Kindertagespflege, Einzug von Elternbeiträgen, Weiterentwicklung der integrativen Erziehung mit dem Perspektivziel der Inklusion.

### **Zielsetzung**

Im Vorstandsbereich 4 ist Zielsetzung, die Handlungsfelder „Schulbesuch sicherstellen“, „Beteiligungsmöglichkeiten prüfen“, „Zugänge öffnen“, „Talente und Potentiale fördern“, „(Träger)struktur weiterentwickeln“ und „Interkultureller Dialog“ gemeinsam umzusetzen, um die Lebens- und Bildungschancen für Kinder, Jugendliche und Familien in Gelsenkirchen zu verbessern.

Die Produktgruppe umfasst folgendes Produkt:

360102 - Instandhaltung der Einrichtungen Bezirk Nord

### **Mittelfristige Ziele für den Planungszeitraum 2020 bis 2023**

- Die Ausstattungen in den Einrichtungen anpassen und unterhalten.
- Die Ausstattungen der Außenanlagen anpassen und unterhalten.

### **Kurzfristige Ziele für das Planjahr 2019**

- Ausstattungen und somit die Standards in den Einrichtungen erhalten.
- Außenanlagen erhalten.

### **Maßnahmen**

- Spielmaterialien für alle von GeKita betriebenen Einrichtungen beschaffen.
- Ersatzbeschaffungen von Einrichtungsgegenständen für alle von GeKita betriebenen Einrichtungen tätigen.
- Ersatzbeschaffungen von Außenspielgeräten, Sonnenschutz und Spielgerätekästen tätigen.
- Ersatzbeschaffungen von Küchen tätigen (Lehrküche Pavillon Mehringstraße, Niefeldstraße, Urnenfeldstraße).

### **Kurzbeschreibung**

- Weiterentwicklung des Kinder- und Jugendschutzes.
- Förderung der Entwicklung und Erziehung junger Menschen.
- Reduzieren der Jugendarbeitslosigkeit unter Einbezug neu zugewanderter Menschen.
- Spielplätze und Jugendeinrichtungen einrichten und unterhalten.

### **Zielsetzung**

Im Vorstandsbereich 4 ist Zielsetzung, die Handlungsfelder „Schulbesuch sicherstellen“, „Beteiligungsmöglichkeiten prüfen“, „Zugänge öffnen“, „Talente und Potentiale fördern“, „(Träger)struktur weiterentwickeln“ und „Interkultureller Dialog“ gemeinsam umzusetzen, um die Lebens- und Bildungschancen für Kinder, Jugendliche und Familien in Gelsenkirchen zu verbessern.

Es soll ein gelingendes Aufwachsen sowie Chancengerechtigkeit erreicht werden.

Die Produktgruppe umfasst die folgenden Produkte:

- 360202 - Öffentliche Spielanlagen
- 360206 - Instandhaltung der Einrichtungen

### **Mittelfristige Ziele für den Planungszeitraum 2020 bis 2023**

- Die Anzahl und Ausstattung von Spielflächen an die demografische Entwicklung anpassen.

### **Kurzfristige Ziele für das Planjahr 2020**

- Alle Spielangebote in den Stadtbezirken aufrechterhalten.
- Das niederschwellige, inklusive Freizeit- und außerschulische Bildungsangebot in den städtischen Jugendzentren und Bauspielplätzen sichern.

### **Maßnahmen**

- Jährlich ein Jugendzentrum mit besonderem Erneuerungsbedarf (wechselnde Stadtbezirke) aufwerten.
- Spielplatzpaten anwerben.
- Eine Spielfläche pro Stadtbezirk (Beschluss durch Bezirksvertretung) sanieren.

### Kurzbeschreibung

- Fördern und Weiterentwickeln des Vereinssports vor dem Hintergrund gesellschaftlicher Entwicklung.
- Sanierung, Substanzerhaltung und Modernisierung der Sportstätten unter Berücksichtigung der allgemeinen gesellschaftlichen Sportentwicklung.
- Sportfachliche Unterstützung bei der Planung/Gestaltung alternativer Bewegungsräume bzw. Entwicklung/Öffnung der Sportanlagen.
- Ausbau der Ressourcen für Pflege und Unterhaltung von Sportanlagen unter Berücksichtigung neuer alternativer Bewegungsräume und der Einrichtung/Öffnung von Sportanlagen.

### Zielsetzung

Im Vorstandsbereich 4 ist Zielsetzung, die Handlungsfelder „Schulbesuch sicherstellen“, „Beteiligungsmöglichkeiten prüfen“, „Zugänge öffnen“, „Talente und Potentiale fördern“, „(Träger)struktur weiterentwickeln“ und „Interkultureller Dialog“ gemeinsam umzusetzen, um die Lebens- und Bildungschancen für Kinder, Jugendliche und Familien in Gelsenkirchen zu verbessern.

Der Sport in Gelsenkirchen soll auf der Basis eines breiten Sportverständnisses zur Förderung eines aktiven Lebensstils bzw. zur Aktivierung insbesondere von „Nichtbewegern“ weiterentwickelt werden. Soziale Teilhabe, (gesundheitliche) Chancengerechtigkeit, gelingendes Aufwachsen und die Integration von Zuwanderern und Flüchtlingen soll durch Bewegung, Sport und Spiel gesichert und gefördert werden.

Die Produktgruppe umfasst die folgenden Produkte:

- 420101 - BgA - Sportanlagen
- 420102 - Sportförderung
- 420103 - Benutzung der Sportstätten

### Mittelfristige Ziele für den Planungszeitraum 2020 bis 2023

- Den Vereinssport vor dem Hintergrund gesellschaftlicher Entwicklung fördern und weiterentwickeln.
- Gesundheits- und Präventionsangebote in unterschiedlichsten Angebotsformen aufrechterhalten, entwickeln und sichern.
- Innovative Angebotsformen zur Förderung der Gesundheit erarbeiten.
- Die laufenden Programme „Bewegt älter werden“, „GELSENKIRCHEN bewegt seine KINDER“ und „Integration/Inklusion“ als Querschnittsaufgabe weiterentwickeln.
- Die Integration von Flüchtlingen und Zuwanderern aus Südosteuropa durch Bewegung, Spiel und Sport, u.a. durch die Einbindung in Regelstrukturen als Mitglieder und auch als ehrenamtlich Engagierte fördern.
- Die Planung/Gestaltung alternativer Bewegungsräume bzw. die Entwicklung/Öffnung der Sportanlagen im Rahmen der Stadtentwicklung/Beteiligung an den Umsetzungsprozessen zum Konzept „Bewegungsfreundlicher Stadtteil Hassel“ und den Planungsprozessen zur Modernisierung sowie Öffnung der Sportanlage Lüttinghof sportfachlich unterstützen.
- Gelsenkirchen als Austragungsort für überregionale Sportveranstaltungen etablieren.
- Ein sozialraumorientiertes Bewegungs-, Spiel- und Sportraumkonzept für die Stadt Gelsenkirchen erarbeiten.

- Ein langfristig angelegtes Konzept für die Sanierung von Kunstrasenspielfeldern erstellen.

### **Kurzfristige Ziele für das Planjahr 2020**

- Gesundheits- und Präventionsangebote in unterschiedlicher Angebotsform aufrechterhalten.
- Die Sportvereine in ihren Aufgaben (eigenverantwortliche Nutzung der Sportanlagen/Umsetzung des Spiel- und Wettkampfbetriebs) stärken.
- Beteiligung an den Planungs- und Umsetzungsprozessen zum Konzept „Bewegungsfreundlicher Stadtteil Hassel“.
- Strukturen und Kriterien für ein sozialraumorientiertes Bewegungs-, Spiel- und Sportraumkonzept entwickeln.
- Kunstrasenspielfelder hinsichtlich Sanierungsnotwendigkeiten auf der Basis einer zugrunde gelegten 12-jährigen Haltbarkeitsdauer überprüfen.

### **Maßnahmen**

- Die Angebote in den Programmen „Bewegt älter werden“ und „GELSENKIRCHEN bewegt seine KINDER“, „Integration/Inklusion“ vorhalten.
- Die Sportpauschale für Maßnahmen und Projekte von Sportvereinen einsetzen.
- Sportfachliche Qualifizierungen/Fortbildungen im Vereinsmanagement durchführen.
- Zielgruppenspezifische Qualifizierungen (Sporthelfer, Gruppenhelfer, ÜL-C etc.) durchführen.
- Bewegungsangebote in den IFÖ-Klassen (internationale Förderklassen) durchführen.
- Sportvereine beraten und in entsprechende Netzwerke integrieren.
- Mit anderen Partnern im Rahmen der städtischen Handlungskonzepte zur Integration von Kindern und Jugendlichen aus Rumänien/Bulgarien und von Flüchtlingen kooperieren.
- An der Umsetzung des sport- u. freiraumbezogenen Stadterneuerungsprozesses in Hassel („Bewegungsfreundlicher Stadtteil“) beteiligen.
- Bestandsaufnahme von bestehenden Bewegungs-, Spiel- und Sporträumen für das sozialraumorientierte Gesamtkonzept; Verknüpfung mit dem AK Monitoring zur Aufnahme von Bewegungs- und Freiräumen in den Indikatorenkatalog.
- Die Möglichkeiten für die Durchführung überregionaler Sportveranstaltungen prüfen.
- Bestandsaufnahme der Sanierungsnotwendigkeiten bei Kunstrasenspielfeldern.

### **Kurzbeschreibung und Zielsetzung**

- Auf Nachhaltigkeit angelegte Verbesserungen der städtebaulichen Struktur, bestehend aus Wohn-, Wirtschafts- und Verkehrsflächen Gemeinbedarf sowie Einzelhandel und Grünflächen durch Freiraumplanung, Rahmenplanung, Bebauungsplanung und Stadterneuerung
- In Stadtteilen und Quartieren mit ausgeprägten städtebaulichen, sozialen und/oder lokalen wirtschaftlichen Problemen wird mit gezielten Programmen und integrierten Maßnahmen eine Strukturverbesserung und Aufwertung angestrebt
- Versorgung mit Grün- und Freiflächen, Aufwertung der vorhandenen Grün- und Freiflächen und Plätze im Stadtgebiet durch Einsatz von unterschiedlichen Förderprogrammen wie z. B. Soziale Stadt oder Stadtumbau, Aktive Ortszentren, etc.
- Die regionale Zusammenarbeit im Ruhrgebiet wird mit dem Ziel gefördert, den Ballungskern des Ruhrgebietes insgesamt und damit auch die Stadt Gelsenkirchen zu stärken (Städteregion Ruhr 2030, Konzept Ruhr, "Wandel als Chance")

Hierbei ergibt sich bei den teilweise mehrjährigen Einzelmaßnahmen ein regionaler Mehrwert, wenn die interkommunalen Interessen partnerschaftlich und interkommunal abgestimmt und die notwendigen öffentlichen Förderzugänge zur Realisierung wichtiger Einzelprojekte und Stadtteilprogramme in Gelsenkirchen eröffnet werden.

Die Produktgruppe umfasst folgendes Produkt:

510204 – Räumliche Planung; Stadtentwicklung und -erneuerung Nord

### **Mittelfristige Ziele für den Planungszeitraum 2020 bis 2023**

#### **Stadtteilerneuerung:**

Die bisherigen Stadtteil- und -umbauprogramme sollen weitergeführt und verstetigt werden. Die Ziele in den einzelnen Programmgebieten sind in den gebietsbezogenen Integrierten Entwicklungskonzepten (IEK) dargelegt. Die Programme sind: das interkommunale Soziale Stadt Gebiet Hassel.Westerholt.Bertlich und Aktives Zentrum Buer.

### **Kurzfristige Ziele für das Planjahr 2020**

#### **Stadtteilerneuerung:**

#### **Soziale Stadt - Hassel, interkommunal mit der Stadt Herten**

Wichtige Ziele sind die Entwicklung von Nachfolgenutzungen für die Zechenbrache Westerholt sowie die Fertigstellung des Stadtteilparks Hassel auf dem Areal der ehemaligen Kokerei, die städtebauliche Aufwertung des Stadtteils, die energetische Gebäudesanierung, die Verbesserung der lokalen Wirtschafts- und Beschäftigungssituation, die Förderung von Kindern, Jugendlichen und Erwachsenen mit dem Schwerpunkt Bildung und Qualifizierung. Ein wichtiges Handlungsfeld sind Aufwertungsmaßnahmen im öffentlichen Raum unter dem Fokus „bewegungsfreundlicher Stadtteil“. Weitere Schwerpunkte der Stadtteilarbeit sind die Aktivierung und Unterstützung von Geschäftstreibenden an der Polsumer Straße und die Förderung des bürgerschaftlichen Engagements.

### **Aktives Stadtzentrum - Buer**

Das Integrierte Entwicklungskonzept Zentrum Buer definiert vier Handlungsschwerpunkte: Zentrumsfunktion stärken und Erlebnis Buer kultivieren, öffentliche Räume qualitativ gestalten, Erreichbarkeit fördern und Verbindungen schaffen sowie Buer gemeinsam entwickeln. Ziel ist es, das Zentrum Buer als Handels-, Kultur- und Wohnstandort zu erhalten und zu stärken und mit geeigneten Maßnahmen räumliche und strukturelle Defizite zu beseitigen. Das IEK ermöglicht den Förderzugang zu verschiedenen Förderprogrammen von Land, Bund und EU. Im Jahr 2020 wird es im ersten Schritt darum gehen, für räumliche Teilbereiche Planungsideen zu konkretisieren und die Machbarkeit zu prüfen.

### **Maßnahmen**

#### **Stadtteilerneuerung:**

##### **Soziale Stadt - Hassel, interkommunal mit der Stadt Herten:**

- Bau weiterer Eingänge zum zukünftigen Stadtteilpark
- Planung und Umsetzung von Aufwertungsmaßnahmen im öffentlichen Raum unter dem Fokus „bewegungsfreundlicher Stadtteil“, insbesondere Skatepark als Aktive Mitte im Stadtteilpark, „Sporterlebnispark Lüttinghof“, Schulhof Bergmannsglückstraße und „Hasselacht“
- Planung und Umsetzung der Aufwertung von Begegnungsstätten, insbesondere Fritz-Erler-Haus, Kita/Familienzentrum Niefeldstraße, „Haus der Vereine“ an der Schule Polsumer Straße
- Interkommunaler Gebietsbeirat und interkommunaler Quartiersfonds
- Anstoß von Investitionen in den Bestand durch Beratung von Eigentümer/innen durch die Quartiersarchitekten, einschließlich Haus- und Hofflächenprogramm
- Unterstützung der lokalen Ökonomie in der Polsumer Straße

##### **Aktives Stadtzentrum - Buer:**

- Antragstellung von Fördermitteln zur Umsetzung der Ergebnisse des IEK Buer und Vergabe von Planungsaufträgen.



### **Kurzbeschreibung und Zielsetzung**

Entwicklung und Umsetzung gesamtstädtischer Konzeptionen zur Verbesserung der Mobilität unter Berücksichtigung der Zielsetzungen, die sich aus der Wohnbarkeit und Funktionsfähigkeit der Stadt ergeben und die eine ausgewogene Berücksichtigung aller Nutzungsansprüche an den Straßenraum verfolgen. Das Handlungsfeld Mobilität soll konsequent mit dem Klimaschutz und der Luftreinhaltung verschränkt werden. Die Verkehrsplanung beinhaltet die Zielfelder:

- Stärkung des öffentlichen Personennahverkehrs einschließlich Barrierefreiheit.
- Mehr Mobilität mit weniger Autoverkehr
- Umfeldverträglichkeit.
- Erhöhung der Verkehrssicherheit.
- Verminderung der Umweltbelastungen (Feinstaub, Lärm).
- Beseitigung / Minderung von Unfallschwerpunkten.
- Ausbau des Radverkehrsnetzes und der Radverkehrsinfrastruktur.

Diese allgemein gültigen Ziele finden in den Projekten der Stadt Gelsenkirchen regelmäßig Anwendung und Berücksichtigung. Die Maßnahmen der Verkehrsplanung sind darauf ausgerichtet, die bestehenden Verkehrsabläufe leistungsfähiger, attraktiver und sicherer zu gestalten sowie die nicht-motorisierten Verkehrsarten weiter zu fördern.

Förderung der regionalen Zusammenarbeit über das Stadtgebiet hinaus.

Die Produktgruppe umfasst folgendes Produkt:  
540102 - Verkehrsplanung; Einzelprojekte Nord

### **Mittelfristige Ziele für den Planungszeitraum 2020 bis 2023**

Herstellen eines optimierten Systems zur Wegfindung, Ortsbestimmung und Verteilung des Verkehrs einschließlich wegweisender Beschilderung.

### **Kurzfristige Ziele für das Planjahr 2020**

Optimierung des ÖPNV durch niederflurgerechten Ausbau von Straßenbahnhaltestellen (Horster Straße) und Bushaltestellen.  
Verbesserung des Radverkehrs durch Netzschluss bei den Radwegen sowie kleinteilige bauliche Maßnahmen.

### **Maßnahmen**

Niederflurgerechter Ausbau von Straßenbahnhaltestellen: Umbau Horster Straße.  
Niederflurgerechter Ausbau von Bushaltestellen: Hauptfriedhof

Die Verkehrsplanung erbringt insbesondere die vorbereitenden Planungsleistungen von der Datenerhebung bis zur Ausführungsplanung für die im Anhang der Produktgruppe 5402 - Verkehrsanlagen und -einrichtungen - aufgeführten Investitionsmaßnahmen.  
Entsprechend dem kurzfristigen Bedarf werden weitere Planungsleistungen aus der obigen Aufgabenstellung heraus erbracht.

### **Kurzbeschreibung und Zielsetzung**

Vorbereitung und Ausführung von Unterhaltung, Instandsetzungs- und Erneuerungsarbeiten an öffentlichen Verkehrsanlagen.

Die Verkehrssicherheit der öffentlichen Verkehrsflächen und -einrichtungen (einschließlich deren Sauberkeit), die Stand- und Verkehrssicherheit der Ingenieurbauwerke und Anlagen (Brücken, Tunnel, Stützmauern und Lärmschutzwände, Lichtsignalanlagen, Parkleitsysteme, Verkehrsrechner, Beleuchtung, Stadtbahnanlagen) im Stadtgebiet wird sichergestellt.

Herstellen und Verbessern der Zufriedenheit aller Verkehrsteilnehmerinnen und Verkehrsteilnehmer.

Die Produktgruppe umfasst folgende Produkte:

540202 - Verkehrsanlagen und -einrichtungen; Öffentliche Verkehrsflächen Nord

540203 - Verkehrsanlagen und -einrichtungen; Verkehrseinrichtungen Nord

### **Mittelfristige Ziele für den Planungszeitraum 2020 bis 2023**

- Sicherung des Substanzwertes von öffentlichen Verkehrsflächen.
- Verkehrstechnische Verbesserung des Buerschen Zentrums (Verkehrsoptimierung Buer)

### **Kurzfristige Ziele für das Planjahr-2020**

- Verbesserung der Verkehrsverhältnisse durch die auszuführenden Straßenbaumaßnahmen.
- Reduzierung der Verkehrsmengen auf der De-la-Chevallerie-Straße/Goldbergstraße und Stärkung des Buerschen Rings.

### **Maßnahmen**

Im Rahmen der konsumtiven Veranschlagungen werden Maßnahmen zur Unterhaltung / Erhaltung von Verkehrsanlagen und Ingenieurbauwerken im Stadtgebiet durchgeführt. Darüber hinaus werden zusätzlich investive Maßnahmen im Rahmen des Aktionsprogramms Straßenbau (AP Straßenbau) durchgeführt.

Es ist beabsichtigt, folgende Maßnahmen in 2020 zu realisieren:

#### **Konsumtive Veranschlagung:**

- Bußmannstraße von Teltropsweg bis Wallheckenweg, Fahrbahn

### **Kurzbeschreibung und Zielsetzung**

Die Einrichtung erbringt im Rahmen ihrer originären Aufgabenstellung Dienstleistungen für die Stadt. Dazu gehören neben der Pflege und Unterhaltung der städtischen Grünanlagen im Wesentlichen die gärtnerische Substanzerhaltung, das Erhalten der Grünanlagen in einem verkehrssicheren Zustand sowie die Herstellung eines optisch zufriedenstellenden Gesamteindrucks. Einrichtungen für das Friedhofswesen sowie Kleingartenflächen werden zur Verfügung gestellt.

Die Produktgruppe umfasst folgendes Produkt:  
550201 – GELSENDIENSTE (GD – Grünanlagen)

### **Mittelfristige Ziele für den Planungszeitraum 2020 bis 2023**

Die Ziele im mittelfristigen Planungszeitraum bestehen darin, die in der Servicevereinbarung definierten Dienstleistungen innerhalb eines abgestimmten Servicelevels zu dem im Rahmen der Wirtschaftsplanung als Pauschalentgelt vereinbarten städtischen Zuschuss auszuführen.

Der Servicelevel wird anhand folgender Hauptkriterien definiert: Verkehrssicherungspflicht, gärtnerische Substanzerhaltung, optischer Gesamteindruck und ökologische Aspekte.

- Verbesserung der Sauberkeit im öffentlichen Raum und schwerpunktmäßige Beseitigung von Verunreinigungen
- Umsetzung der Ergebnisse aus dem Friedhofflächenentwicklungsplan
- Ausweisung neuer Grabarten und Aufwertung bestehender

### **Kurzfristige Ziele für das Planjahr 2020**

- Vorrangiges Ziel: Sensibilisierung der Bevölkerung und Beteiligung von Paten an einzelnen Projekten
- Ausdehnung der schwerpunktmäßigen Beseitigung von Verunreinigungen an Standorten, die insbesondere an Wochenenden stark frequentiert werden, auf das gesamte Stadtgebiet Gelsenkirchen

### **Maßnahmen**

- Fortführung der Maßnahmen aus dem Pilotprojekt für mehr Sauberkeit im öffentlichen Raum und schwerpunktmäßigen Beseitigung von Verunreinigungen (Projekt "Saubereres Gelsenkirchen") u. a. die Beseitigung von Verunreinigungen durch Hundekot sowie Baumpatenschaften
- sukzessive Freiziehung der Flächen im Peripheriebereich bei Ablauf von Nutzungsrechten, weiterer Ausbau von Grabfeldern für neue Grabarten
- Vorbereitende Maßnahmen für die IGA 2027

**Produkt 110103 Politische Gremien; Betreuung und allg. Angelegenheiten Nord****Kurzbeschreibung**

Geschäftsführung für die Bezirksvertretung einschließlich Schriftführung und Protokollierung sowie Unterstützung des Bezirksbürgermeisters.

	<b>Ergebnis</b>	<b>Ansatz</b>			<b>Planung</b>		
	<b>2018</b>	<b>2019</b>	<b>2020</b>	<b>2021</b>	<b>2022</b>	<b>2023</b>	
<b>Ergebnis</b>							
Erträge	0	0	0	0	0	0	
- Aufwendungen	51.971	36.775	43.227	43.539	43.833	44.141	
<b>= Ordentliches Ergebnis</b>	<b>51.971-</b>	<b>36.775-</b>	<b>43.227-</b>	<b>43.539-</b>	<b>43.833-</b>	<b>44.141-</b>	

**Produkt 111005 Hochbaumangement; Schulen Nord****Kurzbeschreibung**

Bereitstellung und Überlassung von Schulraum, Durchführung von Instandsetzungs- und Sanierungsmaßnahmen, Erstellung der Nebenkostenabrechnung (Grundbesitzabgaben).

	<b>Ergebnis</b>	<b>Ansatz</b>			<b>Planung</b>		
	<b>2018</b>	<b>2019</b>	<b>2020</b>	<b>2021</b>	<b>2022</b>	<b>2023</b>	
<b>Prozesse (Geschäftsbetrieb)</b>							
- Objekte	26,0 ST	26,0 ST					
<b>Ergebnis</b>							
Erträge	2.445.731	3.166.311	2.946.519	3.406.270	3.901.831	3.618.332	
- Aufwendungen	8.887.250	8.982.185	9.261.160	10.277.315	11.143.425	11.099.714	
<b>= Ordentliches Ergebnis</b>	<b>6.441.519-</b>	<b>5.815.874-</b>	<b>6.314.640-</b>	<b>6.871.045-</b>	<b>7.241.593-</b>	<b>7.481.382-</b>	

**Produkt 111006 Hochbaumanagement; Jugendeinrichtungen Nord****Kurzbeschreibung**

Bereitstellung/Anmietung und Überlassung von Tagesstätten für Kinder und Jugendeinrichtungen, Durchführung von Instandsetzungs- und Sanierungsmaßnahmen, Erstellung der Nebenkostenabrechnung.

	<b>Ergebnis</b>	<b>Ansatz</b>			<b>Planung</b>		
	<b>2018</b>	<b>2019</b>	<b>2020</b>	<b>2021</b>	<b>2022</b>	<b>2023</b>	
<b>Prozesse (Geschäftsbetrieb)</b>							
- Objekte	22,0 ST	23,0 ST					
<b>Ergebnis</b>							
Erträge	1.276.028	1.471.933	1.425.435	1.425.435	1.425.435	1.425.435	
- Aufwendungen	1.292.673	1.544.447	1.451.756	2.067.977	1.684.608	1.701.605	
<b>= Ordentliches Ergebnis</b>	<b>16.646-</b>	<b>72.514-</b>	<b>26.321-</b>	<b>642.542-</b>	<b>259.173-</b>	<b>276.170-</b>	

**Produkt 111007 Hochbaumanagement; Bildung und Kultur Nord****Kurzbeschreibung**

Bereitstellung/Anmietung und Überlassung von Bildungs- und Kultureinrichtungen, Durchführung von Instandsetzungs- und Sanierungsmaßnahmen, Erstellung der Nebenkostenabrechnung.

	<b>Ergebnis</b>	<b>Ansatz</b>			<b>Planung</b>		
	<b>2018</b>	<b>2019</b>	<b>2020</b>	<b>2021</b>	<b>2022</b>	<b>2023</b>	
<b>Prozesse (Geschäftsbetrieb)</b>							
- Objekte	1,0 ST	1,0 ST					
<b>Ergebnis</b>							
Erträge	0	0	0	0	0	0	
- Aufwendungen	277.724	283.405	282.310	282.310	282.310	282.310	
<b>= Ordentliches Ergebnis</b>	<b>277.724-</b>	<b>283.405-</b>	<b>282.310-</b>	<b>282.310-</b>	<b>282.310-</b>	<b>282.310-</b>	

**Produkt 111008 Hochbaumanagement; BgA Verpachtung Sport Nord****Kurzbeschreibung**

Bereitstellung und Überlassung von Sportstätten in Zusammenarbeit mit Gelsensport.

	Ergebnis	Ansatz		Planung		
	2018	2019	2020	2021	2022	2023
<b>Prozesse (Geschäftsbetrieb)</b>						
- Objekte	6,0 ST	6,0 ST				
<b>Ergebnis</b>						
Erträge	98.556	81.566	109.160	109.160	109.160	109.160
- Aufwendungen	519.788	487.210	471.088	471.088	471.088	471.088
<b>= Ordentliches Ergebnis</b>	<b>421.232-</b>	<b>405.645-</b>	<b>361.929-</b>	<b>361.929-</b>	<b>361.929-</b>	<b>361.929-</b>

**Produkt 111025 Hochbaumanagement; BgA Verpachtung Schulturnhallen Nord****Kurzbeschreibung**

Überlassung von Schulturnhallen an Gelsensport, Durchführung von Instandsetzungs- und Sanierungsmaßnahmen, Erstellung der Nebenkostenabrechnung.

	Ergebnis	Ansatz		Planung		
	2018	2019	2020	2021	2022	2023
<b>Prozesse (Geschäftsbetrieb)</b>						
- Objekte	18,4 ST	19,0 ST				
<b>Ergebnis</b>						
Erträge	0	382.800	1.800	1.800	1.800	1.800
- Aufwendungen	320.961	905.137	361.533	364.714	517.862	521.288
<b>= Ordentliches Ergebnis</b>	<b>320.961-</b>	<b>522.337-</b>	<b>359.733-</b>	<b>362.914-</b>	<b>516.062-</b>	<b>519.488-</b>

**Produkt 210102 Schul. Einrichtungen; Bildungsmittel und Unterrichtsbetrieb Nord****Kurzbeschreibung**

Ausstattung aller Schulen in städtischer Trägerschaft mit Bildungsmitteln aller Art. Hierzu zählen im Wesentlichen Lehr- und Unterrichtsmittel und Lernmittel.

	Ergebnis		Ansatz		Planung		
	2018	2019	2020	2021	2022	2023	
<b>Ergebnis</b>							
Erträge	0	0	0	0	0	0	
- Aufwendungen	179.797	156.900	188.200	188.200	188.200	438.200	
<b>= Ordentliches Ergebnis</b>	<b>179.797-</b>	<b>156.900-</b>	<b>188.200-</b>	<b>188.200-</b>	<b>188.200-</b>	<b>438.200-</b>	

**Produkt 210103 Schul. Einrichtungen; Unterhaltung der Einrichtungen Nord****Kurzbeschreibung**

Unterhaltung und Einrichtung der bezirklichen Schulen (alle Schulformen in städtischer Trägerschaft).

Hierzu zählen:

- Instandhaltung der Einrichtung
- die bauliche Unterhaltung

	Ergebnis		Ansatz		Planung		
	2018	2019	2020	2021	2022	2023	
<b>Ergebnis</b>							
Erträge	43.495	38.382	40.960	29.117	26.465	24.996	
- Aufwendungen	711.811	650.255	748.320	559.845	556.339	1.004.919	
<b>= Ordentliches Ergebnis</b>	<b>668.315-</b>	<b>611.873-</b>	<b>707.361-</b>	<b>530.728-</b>	<b>529.874-</b>	<b>979.923-</b>	



**Produkt 210105 Schul. Einrichtungen; Informationstechnologie an Schulen Nord****Kurzbeschreibung**

Konzeption, Beschaffung und Unterhaltung von IT-Einrichtungen, IT-Koordination.

	<b>Ergebnis</b>	<b>Ansatz</b>			<b>Planung</b>		
	<b>2018</b>	<b>2019</b>	<b>2020</b>	<b>2021</b>	<b>2022</b>	<b>2023</b>	
<b>Ergebnis</b>							
Erträge	108.411	89.469	37.965	16.450	30.445	45.175	
- Aufwendungen	744.125	849.114	1.123.939	895.929	787.838	916.547	
<b>= Ordentliches Ergebnis</b>	<b>635.713-</b>	<b>759.644-</b>	<b>1.085.973-</b>	<b>879.479-</b>	<b>757.393-</b>	<b>871.372-</b>	

**Produkt 250501 Stadtbibliothek; Benutzerdienste Nord****Kurzbeschreibung**

- Präsentation und Ausleihe von Medien für Jugendliche, Erwachsene, Organisationen und Institutionen innerhalb Gelsenkirchens
- Bereitstellung von Internet-Arbeitsplätzen und PC's mit Office-Anwendungen für alle Einwohner/innen, Schulen und Institutionen der Stadt
- Informationszentrum für alle Einwohner/innen und Institutionen
- Unterstützung der freien Meinungsbildung und praktische Lebensorientierung
- Fördern der schulischen und beruflichen Ausbildung
- Förderung der Lesefähigkeit bei Kindern
- Vermittlung von Medienkompetenz

	<b>Ergebnis</b>	<b>Ansatz</b>			<b>Planung</b>		
	<b>2018</b>	<b>2019</b>	<b>2020</b>	<b>2021</b>	<b>2022</b>	<b>2023</b>	
<b>Wirkungen/Leistungen (Kunde/Bürger)</b>							
- Ausleihe insgesamt	372.262,0 ST	320.000,0 ST	350.000,0 ST	350.000,0 ST	350.000,0 ST	350.000,0 ST	
- Besucher/-innen insgesamt	83.029 PRS	80.000 PRS	85.000 PRS	85.000 PRS	85.000 PRS	85.000 PRS	
- Anteil Ausleihe (RFID)	135.254,0 ST						
<b>Ergebnis</b>							
Erträge	0	0	0	0	0	0	
- Aufwendungen	528.960	586.077	585.976	591.025	596.126	601.273	
<b>= Ordentliches Ergebnis</b>	<b>528.960-</b>	<b>586.077-</b>	<b>585.976-</b>	<b>591.025-</b>	<b>596.126-</b>	<b>601.273-</b>	

**Produkt 360102 Förderung von Kindern in Tagesbetreuung; Instandhaltung ... Nord****Kurzbeschreibung**

Instandhaltung der Kindertageseinrichtungen und Bewirtschaftung der Gebäude im Stadtbezirk Nord.

	Ergebnis	Ansatz		Planung		
	2018	2019	2020	2021	2022	2023
<b>Ergebnis</b>						
Erträge	224.420	0	0	0	0	0
- Aufwendungen	312.409	409.090	289.015	251.361	252.149	252.949
<b>= Ordentliches Ergebnis</b>	<b>87.989-</b>	<b>409.090-</b>	<b>289.015-</b>	<b>251.361-</b>	<b>252.149-</b>	<b>252.949-</b>

**Produkt 360202 Kinder- und Jugendarbeit; Öffentliche Spielanlagen Nord****Kurzbeschreibung**

Öffentliche Spielanlagen im Stadtbezirk Nord.

- Planung, Ausstattung und Verwaltung der städtischen Kinderspielplätze, Bolzplätze und Skateanlagen.
- Durchführung von Maßnahmen und Aktivitäten auf Kinderspielplätzen.
- Werbung von Spielplatzpaten.

	Ergebnis	Ansatz		Planung		
	2018	2019	2020	2021	2022	2023
<b>Ergebnis</b>						
Erträge	2.233	2.233	2.233	2.233	2.193	2.072
- Aufwendungen	54.223	48.273	54.925	58.154	60.126	61.901
<b>= Ordentliches Ergebnis</b>	<b>51.990-</b>	<b>46.040-</b>	<b>52.692-</b>	<b>55.921-</b>	<b>57.934-</b>	<b>59.829-</b>

**Produkt 360206 Kinder- und Jugendarbeit; Instandhaltung der Einrichtungen Nord****Kurzbeschreibung**

Instandhaltung der städtischen Jugendheime und Bewirtschaftung der Gebäude im Stadtbezirk Nord.

	Ergebnis	Ansatz		Planung		
	2018	2019	2020	2021	2022	2023
<b>Ergebnis</b>						
Erträge	0	0	0	0	0	0
- Aufwendungen	4.786	6.150	7.210	7.074	6.066	5.987
<b>= Ordentliches Ergebnis</b>	<b>4.786-</b>	<b>6.150-</b>	<b>7.210-</b>	<b>7.074-</b>	<b>6.066-</b>	<b>5.987-</b>

**Produkt 420101 Sportanlagen und Sportförderung; BgA Sportanlagen Nord****Kurzbeschreibung**

Instandhaltung, Pflege und Unterhaltung vermieteter Sportanlagen gemäß der Verkehrssicherungspflicht.

	Ergebnis	Ansatz		Planung		
	2018	2019	2020	2021	2022	2023
<b>Ergebnis</b>						
Erträge	11.684	19.284	18.208	22.155	24.808	25.495
- Aufwendungen	16.847	71.381	23.306	27.253	29.906	30.594
<b>= Ordentliches Ergebnis</b>	<b>5.163-</b>	<b>52.098-</b>	<b>5.098-</b>	<b>5.098-</b>	<b>5.098-</b>	<b>5.099-</b>

**Produkt 420102 Sportanlagen und Sportförderung; Sportförderung Nord****Kurzbeschreibung**

Förderung des Sports in Gelsenkirchen.

	Ergebnis	Ansatz		Planung		
	2018	2019	2020	2021	2022	2023
<b>Ergebnis</b>						
Erträge	6.250	0	0	0	0	0
- Aufwendungen	147.899	143.993	143.993	143.993	143.993	143.993
<b>= Ordentliches Ergebnis</b>	<b>141.649-</b>	<b>143.993-</b>	<b>143.993-</b>	<b>143.993-</b>	<b>143.993-</b>	<b>143.993-</b>

**Produkt 420103 Sportanlagen und Sportförderung; Benutzung der Sportstätten Nord****Kurzbeschreibung**

Es handelt sich hierbei um die Nutzung von Schulturnhallen, Gymnastikräumen und Lehrschwimmbädern durch Sportvereine und Sportgruppen:

- anteilige Personal- und Energiekosten
- anfallende Grundbesitzabgaben für die Sportanlagen

	Ergebnis	Ansatz		Planung		
	2018	2019	2020	2021	2022	2023
<b>Ergebnis</b>						
Erträge	0	0	0	0	0	0
- Aufwendungen	60.269	60.269	60.269	60.269	60.269	60.269
<b>= Ordentliches Ergebnis</b>	<b>60.269-</b>	<b>60.269-</b>	<b>60.269-</b>	<b>60.269-</b>	<b>60.269-</b>	<b>60.269-</b>

**Produkt 510204 Räumliche Planung; Stadtentwicklung und -erneuerung Nord****Kurzbeschreibung**

Durchführung von Programmen und Maßnahmen zur Strukturverbesserung und Aufwertung von räumlich festgelegten Quartieren und Stadtteilen, in denen sich städtebauliche, soziale und lokal-ökonomische Mängel und Missstände überlagern.

	Ergebnis	Ansatz		Planung		
	2018	2019	2020	2021	2022	2023
<b>Ergebnis</b>						
Erträge	1.487.293	1.219.418	2.745.150	1.313.000	1.377.500	1.161.000
- Aufwendungen	2.407.067	1.639.522	3.376.042	2.165.431	2.239.457	2.003.150
<b>= Ordentliches Ergebnis</b>	<b>919.774-</b>	<b>420.104-</b>	<b>630.892-</b>	<b>852.431-</b>	<b>861.957-</b>	<b>842.150-</b>

**Produkt 540102 Verkehrsplanung; Einzelprojekte Nord****Kurzbeschreibung**

Planung sämtlicher Einzelprojekte bis zur Ausführungsreife für alle Maßnahmen aus den Bereichen Individualverkehr, Öffentlicher Personennahverkehr, Rad- und Fußgängerverkehr.

	<b>Ergebnis</b>	<b>Ansatz</b>			<b>Planung</b>		
	<b>2018</b>	<b>2019</b>	<b>2020</b>	<b>2021</b>	<b>2022</b>	<b>2023</b>	
<b>Ergebnis</b>							
Erträge	0	0	0	0	0	0	
- Aufwendungen	0	11.300	11.300	11.300	11.300	11.300	
<b>= Ordentliches Ergebnis</b>	<b>0</b>	<b>11.300-</b>	<b>11.300-</b>	<b>11.300-</b>	<b>11.300-</b>	<b>11.300-</b>	

**Produkt 540202 Verkehrsanlagen und -einrichtungen; Öffentliche Verkehrsflächen Nord****Kurzbeschreibung**

Vorbereitung und Ausführung von Neubau-, Unterhaltungs-, Instandsetzungs- und Sanierungsarbeiten an öffentlichen Verkehrsflächen. Koordinierung von Baumaßnahmen bezüglich öffentlicher Verkehrsflächen. Abstimmung und Überwachung von Aufbrüchen verbundener und fremder Versorgungsunternehmen. Kurzfristige Beseitigung kleinerer Straßenschäden zur Erhaltung der Verkehrssicherheit öffentlicher Verkehrsflächen auf der Basis von Behermeldungen und Hinweisen aus der Bevölkerung. Geringgradige Instandhaltungs- und Umbaumaßnahmen. Leistungen für Dritte, wie z.B. Bordsteinabsenkungen. Begehung der öffentlichen Verkehrsflächen. Anliegerbetreuung, Bergschadenregulierungen, Beteiligung an Sondernutzungsgenehmigungen. Auswertung von Kontrollgängen.

	<b>Ergebnis</b>	<b>Ansatz</b>			<b>Planung</b>		
	<b>2018</b>	<b>2019</b>	<b>2020</b>	<b>2021</b>	<b>2022</b>	<b>2023</b>	
<b>Ergebnis</b>							
Erträge	60.653	14.551	16.777	16.777	16.777	16.777	
- Aufwendungen	676.596	642.086	533.810	478.664	443.374	473.374	
<b>= Ordentliches Ergebnis</b>	<b>615.943-</b>	<b>627.535-</b>	<b>517.032-</b>	<b>461.887-</b>	<b>426.597-</b>	<b>456.597-</b>	

**Produkt 540203 Verkehrsanlagen und -einrichtungen; Verkehrseinrichtungen Nord****Kurzbeschreibung**

Planung, Ausschreibung, Vergabe, Bauüberwachung und Abrechnung von Verkehrseinrichtungen. Vergabe und Abrechnung der öffentlichen Beleuchtung, Betrieb, Erneuerung, Unterhaltung, Reparatur und Kontrolle von Verkehrseinrichtungen.

	Ergebnis	Ansatz		Planung		
	2018	2019	2020	2021	2022	2023
<b>Ergebnis</b>						
Erträge	0	0	0	22.100	22.100	22.100
- Aufwendungen	122.043	95.000	95.000	129.000	129.000	129.000
<b>= Ordentliches Ergebnis</b>	<b>122.043-</b>	<b>95.000-</b>	<b>95.000-</b>	<b>106.900-</b>	<b>106.900-</b>	<b>106.900-</b>

**Produkt 550201 Gelsendienste (GD, Grünanlagen) Nord****Kurzbeschreibung**

Planung, Unterhaltung und Weiterentwicklung der Grünflächen der Stadt Gelsenkirchen im Bezirk Nord. Friedhofsangelegenheiten nach der Friedhofssatzung der Stadt Gelsenkirchen und dem Gräbergesetz. Aufgaben nach der Baumschutzsatzung und nach dem Kleingartengesetz, nebst den dazu gehörenden Hilfs- und Nebenbetrieben.

	Ergebnis	Ansatz		Planung		
	2018	2019	2020	2021	2022	2023
<b>Ergebnis</b>						
Erträge	0	0	0	0	0	0
- Aufwendungen	990.140	990.400	992.250	995.750	1.005.600	1.015.700
<b>= Ordentliches Ergebnis</b>	<b>990.140-</b>	<b>990.400-</b>	<b>992.250-</b>	<b>995.750-</b>	<b>1.005.600-</b>	<b>1.015.700-</b>

**Summe BEZ2 - Bezirk Nord**

	Ergebnis	Ansatz		Planung		
	2018	2019	2020	2021	2022	2023
<b>Ergebnis</b>						
Erträge	5.764.753	6.485.946	7.344.206	6.364.495	6.938.514	6.452.341
- Aufwendungen	18.307.338	18.598.969	20.104.628	20.070.191	20.652.870	21.269.302
<b>= Ordentliches Ergebnis</b>	<b>12.542.584-</b>	<b>12.113.023-</b>	<b>12.760.422-</b>	<b>13.705.696-</b>	<b>13.714.356-</b>	<b>14.816.961-</b>

Teilfinanzplan Ein- und Auszahlungsarten		Ergebnis (€)			Haushaltsansatz (€)		Verpfl.-Erm. (€)	Planung (€)		
		2018	2019	2020	2020	2021		2022	2023	
<b>Investitionstätigkeit</b>										
<b>Einzahlungen</b>										
01	aus Zuwendungen für Investitionsmaßnahmen	4.821.008,35	3.715.300	<b>7.737.050</b>	<b>0</b>	7.151.900	6.136.100	2.620.100		
02	+ aus der Veräußerung von Sachanlagen	0,00	0	<b>0</b>	<b>0</b>	0	0	0		0
03	+ aus der Veräußerung von Finanzanlagen	0,00	0	<b>0</b>	<b>0</b>	0	0	0		0
04	+ aus Beiträgen und ähnlichen Entgelten	64.827,69	0	<b>0</b>	<b>0</b>	1.080.000	1.090.000	0		0
05	+ Sonstige Investitionseinzahlungen	0,00	2.000	<b>2.000</b>	<b>0</b>	2.000	2.000	2.000		2.000
<b>06</b>	<b>= Summe der investiven Einzahlungen</b>	<b>4.885.836,04</b>	<b>3.717.300</b>	<b>7.739.050</b>	<b>0</b>	<b>8.233.900</b>	<b>7.228.100</b>	<b>2.622.100</b>		
<b>Auszahlungen</b>										
07	für den Erwerb von Grundstücken und Gebäuden	6.422,32	64.000	<b>50.000</b>	<b>0</b>	100.000	100.000	100.000		100.000
08	+ für Baumaßnahmen	8.347.618,15	9.724.200	<b>12.430.011</b>	<b>6.735.000</b>	12.795.000	10.537.000	5.530.000		5.530.000
09	+ für den Erwerb von beweglichem Anlagevermögen	1.988.799,02	1.425.105	<b>1.896.605</b>	<b>363.900</b>	1.359.980	1.625.230	2.021.230		2.021.230
10	+ für den Erwerb von Finanzanlagen	0,00	0	<b>0</b>	<b>0</b>	0	0	0		0
11	+ von aktivierbaren Zuwendungen	0,00	0	<b>0</b>	<b>0</b>	0	0	0		0
12	+ Sonstige Investitionsauszahlungen	0,00	0	<b>330.000</b>	<b>0</b>	0	0	0		0
<b>13</b>	<b>= Summe der investiven Auszahlungen</b>	<b>10.342.839,49</b>	<b>11.213.305</b>	<b>14.706.616</b>	<b>7.098.900</b>	<b>14.254.980</b>	<b>12.262.230</b>	<b>7.651.230</b>		
<b>14</b>	<b>= Saldo Investitionstätigkeit (Einzahlungen ./ Auszahlungen)</b>	<b>5.457.003,45-</b>	<b>7.496.005-</b>	<b>6.967.566-</b>	<b>7.098.900-</b>	<b>6.021.080-</b>	<b>5.034.130-</b>	<b>5.029.130-</b>		

## Haushaltsplan 2020

## Bezirk Nord

Investitionsmaßnahmen	Ergebnis (€)	Haushaltsansatz (€)		Verpflicht.- ermächt. (€)	Planung (€)				bereitge- stellt bis inkl. 2019	Gesamt- ein- u. -aus- zahlungen
	2018	2019	2020		2020	2021	2022	2023		
<b>Investitionsmaßnahmen oberhalb der festgelegten Wertgrenze</b>										
<b>23021110055012 GSS Buer Mitte, San. mit neuer Entwäss.</b>										
Auszahlung für Baumaßnahmen	90.161,16	0	0	0	0	0	0	0		
<b>Saldo Maßnahme (Einzahlungen ./. Auszahlungen)</b>	90.161,16-	0	0		0	0	0	0		
<b>23021110055019 BK Goldbergstr. 58, Renovierung</b>										
Auszahlung für Baumaßnahmen	14.332,49	0	500.000	500.000	500.000	0	0	0	305.000	1.305.000
<i>Kassenwirksamkeit der Verpflichtungsermächtigungen</i>					500.000	0	0	0		
<b>Saldo Maßnahme (Einzahlungen ./. Auszahlungen)</b>	14.332,49-	0	500.000-		500.000-	0	0	0	305.000-	1.305.000-
<b>23021110055020 GGS Beckeradsch. Umbau KlnvFG</b>										
Einzahlung aus Zuwendungen für Investitionsmaßnahmen	0,00	180.000	225.000		0	0	0	0	180.000	405.000
Auszahlung für Baumaßnahmen	0,00	200.000	250.000	0	0	0	0	0	200.000	450.000
<b>Saldo Maßnahme (Einzahlungen ./. Auszahlungen)</b>	0,00	20.000-	25.000-		0	0	0	0	20.000-	45.000-
<b>23021110055021 GGS Josef-Rings-Schule Umbau GS2020</b>										
Auszahlung für Baumaßnahmen	8.220,23	250.000	0	0	0	0	0	0		
<b>Saldo Maßnahme (Einzahlungen ./. Auszahlungen)</b>	8.220,23-	250.000-	0		0	0	0	0		
<b>23021110055022 GGS Bülseschule Umbau GS2020</b>										
Auszahlung für Baumaßnahmen	185.995,31	0	0	0	0	0	0	0		
<b>Saldo Maßnahme (Einzahlungen ./. Auszahlungen)</b>	185.995,31-	0	0		0	0	0	0		



Investitionsmaßnahmen	Ergebnis (€)	Haushaltsansatz (€)		Verpflicht.- ermächt. (€)	Planung (€)				bereitge- stellt bis inkl. 2019	Gesamt- ein- u. -aus- zahlungen
	2018	2019	2020		2020	2021	2022	2023		
<b>23021110055023 GGS Mährfeldschule Neubau, KInvFG</b>										
Einzahlung aus Zuwendungen für Investitionsmaßnahmen	0,00	450.000	<b>3.600.000</b>		3.681.000	0	0	0	2.979.000	10.260.000
Auszahlung für Baumaßnahmen	0,00	500.000	<b>4.000.000</b>	<b>0</b>	4.090.000	0	0	0	3.310.000	11.400.000
<b>Saldo Maßnahme (Einzahlungen /. Auszahlungen)</b>	0,00	50.000-	<b>400.000-</b>		409.000-	0	0	0	331.000-	1.140.000-
<b>23021110055024 GBM Nollenpad 29 Brandschutzmaßnahmen</b>										
Auszahlung für Baumaßnahmen	0,00	0	<b>92.000</b>	<b>0</b>	0	0	0	0		
<b>Saldo Maßnahme (Einzahlungen /. Auszahlungen)</b>	0,00	0	<b>92.000-</b>		0	0	0	0		
<b>23021110065006 KiTa Brößweg, Sanierung / Umbau 1.OG</b>										
Auszahlung für Baumaßnahmen	3.534,79	0	<b>0</b>	<b>0</b>	0	0	0	0		
<b>Saldo Maßnahme (Einzahlungen /. Auszahlungen)</b>	3.534,79-	0	<b>0</b>		0	0	0	0		
<b>23021110065010 KiTa Mehringstraße, Erweiterung</b>										
Einzahlung aus Zuwendungen für Investitionsmaßnahmen	19.753,19	0	<b>0</b>		0	0	0	0		
Auszahlung für Baumaßnahmen	52.790,25	0	<b>0</b>	<b>0</b>	0	0	0	0		
<b>Saldo Maßnahme (Einzahlungen /. Auszahlungen)</b>	33.037,06-	0	<b>0</b>		0	0	0	0		
<b>23021110065011 KiTa Gustavstraße, Erweiterung</b>										
Einzahlung aus Zuwendungen für Investitionsmaßnahmen	84.411,00	0	<b>0</b>		0	0	0	0		
Auszahlung für Baumaßnahmen	316.026,95	0	<b>0</b>	<b>0</b>	0	0	0	0		
<b>Saldo Maßnahme (Einzahlungen /. Auszahlungen)</b>	231.615,95-	0	<b>0</b>		0	0	0	0		

## Haushaltsplan 2020

## Bezirk Nord

Investitionsmaßnahmen	Ergebnis (€)	Haushaltsansatz (€)		Verpflicht.- ermächt. (€)	Planung (€)				bereitge- stellt bis inkl. 2019	Gesamt- ein- u. -aus- zahlungen
	2018	2019	2020		2020	2021	2022	2023		
<b>23021110085004 SPA Offene Tür Adena. Energ. San. KlnvFG</b>										
Einzahlung aus Zuwendungen für Investitionsmaßnahmen	284.876,07	0	0		0	0	0	0		
Auszahlung für Baumaßnahmen	336.120,63	0	0	0	0	0	0	0		
<b>Saldo Maßnahme (Einzahlungen ./ Auszahlungen)</b>	<b>51.244,56-</b>	<b>0</b>	<b>0</b>		<b>0</b>	<b>0</b>	<b>0</b>	<b>0</b>		
<b>23021110255001 HS Eppmannsweg, San. Schwimmhalle KlnvFG</b>										
Einzahlung aus Zuwendungen für Investitionsmaßnahmen	318.951,72	855.000	0		0	0	0	0		
Auszahlung für Baumaßnahmen	424.150,57	950.000	0	0	0	0	0	0		
<b>Saldo Maßnahme (Einzahlungen ./ Auszahlungen)</b>	<b>105.198,85-</b>	<b>95.000-</b>	<b>0</b>		<b>0</b>	<b>0</b>	<b>0</b>	<b>0</b>		
<b>23021110255002 GSS Buer Mitte, Energ. San. KlnvFG</b>										
Einzahlung aus Zuwendungen für Investitionsmaßnahmen	125.084,65	1.075.500	0		0	0	0	0		
Auszahlung für Baumaßnahmen	205.903,22	1.195.000	0	0	0	0	0	0		
<b>Saldo Maßnahme (Einzahlungen ./ Auszahlungen)</b>	<b>80.818,57-</b>	<b>119.500-</b>	<b>0</b>		<b>0</b>	<b>0</b>	<b>0</b>	<b>0</b>		
<b>23021112015007 Stadtwald Sportw. Ern. Doppelbaumreihe</b>										
Auszahlung für Baumaßnahmen	0,00	120.000	0	0	0	0	0	0		
<b>Saldo Maßnahme (Einzahlungen ./ Auszahlungen)</b>	<b>0,00</b>	<b>120.000-</b>	<b>0</b>		<b>0</b>	<b>0</b>	<b>0</b>	<b>0</b>		
<b>23021112015008 Stadtwald Trimm Dich Parcours</b>										
Auszahlung für Baumaßnahmen	0,00	80.000	0	0	0	0	0	0		
<b>Saldo Maßnahme (Einzahlungen ./ Auszahlungen)</b>	<b>0,00</b>	<b>80.000-</b>	<b>0</b>		<b>0</b>	<b>0</b>	<b>0</b>	<b>0</b>		

## Haushaltsplan 2020

## Bezirk Nord

Investitionsmaßnahmen	Ergebnis (€)	Haushaltsansatz (€)		Verpflicht.- ermächt. (€)	Planung (€)				bereitge- stellt bis inkl. 2019	Gesamt- ein- u. -aus- zahlungen
	2018	2019	2020		2020	2021	2022	2023		
<b>23021112015009 Grünanlage Turmstraße</b>										
Auszahlung für Baumaßnahmen	0,00	0	80.000	0	0	0	0	0		
<b>Saldo Maßnahme (Einzahlungen ./. Auszahlungen)</b>	0,00	0	80.000-		0	0	0	0		
<b>40022101035002 Leibniz-Gymnasium, San. Basketballfeld</b>										
Auszahlung für Baumaßnahmen	0,00	0	0	0	200.000	0	0	0		
<b>Saldo Maßnahme (Einzahlungen ./. Auszahlungen)</b>	0,00	0	0		200.000-	0	0	0		
<b>40022101035003 Max-Planck-Gymnasium Umgest. Schulhof</b>										
Auszahlung für Baumaßnahmen	0,00	0	80.800	0	0	0	0	0		
<b>Saldo Maßnahme (Einzahlungen ./. Auszahlungen)</b>	0,00	0	80.800-		0	0	0	0		
<b>40022101055001 Netzwerke Bezirk Nord</b>										
Auszahlung für Baumaßnahmen	0,00	0	20.000	0	20.000	20.000	20.000	0	0	80.000
<b>Saldo Maßnahme (Einzahlungen ./. Auszahlungen)</b>	0,00	0	20.000-		20.000-	20.000-	20.000-	0	0	80.000-
<b>40522101035001 Umbau u. Erweiterung Leibniz-Gymnasium</b>										
Auszahlung für Baumaßnahmen	759.947,09	1.070.000	0	0	0	0	0	0		
<b>Saldo Maßnahme (Einzahlungen ./. Auszahlungen)</b>	759.947,09-	1.070.000-	0		0	0	0	0		
<b>51022101035005 Sanierung Außensportanlage RS Mühlenstr.</b>										
Auszahlung für Baumaßnahmen	25.279,89	0	0	0	0	0	0	0		
<b>Saldo Maßnahme (Einzahlungen ./. Auszahlungen)</b>	25.279,89-	0	0		0	0	0	0		

## Haushaltsplan 2020

## Bezirk Nord

Investitionsmaßnahmen	Ergebnis (€)	Haushaltsansatz (€)		Verpflicht.- ermächt. (€)	Planung (€)				bereitge- stellt bis inkl. 2019	Gesamt- ein- u. -aus- zahlungen
	2018	2019	2020		2020	2021	2022	2023		
<b>51022101035007 Herr. Hausm.wohn. FamZGRU GGS im Brömm</b>										
Auszahlung für Baumaßnahmen	14.264,55	0	0	0	0	0	0	0		
<b>Saldo Maßnahme (Einzahlungen ./. Auszahlungen)</b>	14.264,55-	0	0		0	0	0	0		
<b>51022101035008 Sanierung Kleinspielfläche (BBall) AVD</b>										
Auszahlung für Baumaßnahmen	1.268,06	0	0	0	0	0	0	0		
<b>Saldo Maßnahme (Einzahlungen ./. Auszahlungen)</b>	1.268,06-	0	0		0	0	0	0		
<b>51022101035009 Energ. San. Schulgeb PolsumerStr. KInvFG</b>										
Einzahlung aus Zuwendungen für Investitionsmaßnahmen	0,00	0	1.404.000		0	0	0	0	0	1.404.000
Auszahlung für Baumaßnahmen	306.853,66	0	1.560.000	0	0	0	0	0	306.854	1.866.854
Auszahlung für den Erwerb von beweglichem Anlagevermögen	0,00	0	100.000	0	0	0	0	0	0	100.000
<b>Saldo Maßnahme (Einzahlungen ./. Auszahlungen)</b>	306.853,66-	0	256.000-		0	0	0	0	306.854-	562.854-
<b>51022101035010 BK Am Goldberg, Schaffung Computerräume</b>										
Auszahlung für den Erwerb von beweglichem Anlagevermögen	13.000,00	0	0	0	0	0	0	0		
<b>Saldo Maßnahme (Einzahlungen ./. Auszahlungen)</b>	13.000,00-	0	0		0	0	0	0		

## Haushaltsplan 2020

## Bezirk Nord

Investitionsmaßnahmen	Ergebnis (€)	Haushaltsansatz (€)		Verpflicht.- ermächt. (€)	Planung (€)				bereitge- stellt bis inkl. 2019	Gesamt- ein- u. -aus- zahlungen
	2018	2019	2020		2020	2021	2022	2023		
<b>51022101035011 GGS Bülseschule, Ausweitung OGS KInvFG</b>										
Einzahlung aus Zuwendungen für Investitionsmaßnahmen	0,00	270.000	<b>270.000</b>		0	0	0	0	270.000	540.000
Auszahlung für Baumaßnahmen	0,00	300.000	<b>300.000</b>	<b>0</b>	0	0	0	0	300.000	600.000
Auszahlung für den Erwerb von beweglichem Anlagevermögen	0,00	0	<b>50.000</b>	<b>0</b>	0	0	0	0	0	50.000
<b>Saldo Maßnahme (Einzahlungen ./. Auszahlungen)</b>	0,00	30.000-	<b>80.000-</b>		0	0	0	0	30.000-	110.000-
<b>51022101035012 Mehringstr., Schulgeb., Reaktivierung</b>										
Auszahlung für Baumaßnahmen	10.602,90	1.000.000	<b>1.500.000</b>	<b>2.800.000</b>	2.800.000	677.000	0	0	1.010.603	5.987.603
Auszahlung für den Erwerb von beweglichem Anlagevermögen	0,00	0	<b>85.000</b>	<b>0</b>	0	0	835.000	0	0	920.000
<i>Kassenwirksamkeit der Verpflichtungsermächtigungen</i>					<i>2.800.000</i>	<i>0</i>	<i>0</i>	<i>0</i>		
<b>Saldo Maßnahme (Einzahlungen ./. Auszahlungen)</b>	10.602,90-	1.000.000-	<b>1.585.000-</b>		2.800.000-	677.000-	835.000-	0	1.010.603-	6.907.603-
<b>51022101035013 GGS Lindensch., Ersatz Pavillon KInvFG</b>										
Einzahlung aus Zuwendungen für Investitionsmaßnahmen	0,00	0	<b>630.000</b>		0	0	0	0		
Auszahlung für Baumaßnahmen	0,00	0	<b>700.000</b>	<b>0</b>	0	0	0	0		
Auszahlung für den Erwerb von beweglichem Anlagevermögen	0,00	0	<b>50.000</b>	<b>0</b>	0	0	0	0		
<b>Saldo Maßnahme (Einzahlungen ./. Auszahlungen)</b>	0,00	0	<b>120.000-</b>		0	0	0	0		

## Haushaltsplan 2020

## Bezirk Nord

Investitionsmaßnahmen	Ergebnis (€)	Haushaltsansatz (€)		Verpflicht.- ermächt. (€)	Planung (€)				bereitge- stellt bis inkl. 2019	Gesamt- ein- u. -aus- zahlungen
	2018	2019	2020		2020	2021	2022	2023		
<b>51022101035014 Josef-Rings-Schule, Sanitäranl. KInvFG</b>										
Einzahlung aus Zuwendungen für Investitionsmaßnahmen	0,00	0	315.000		0	0	0	0		
Auszahlung für Baumaßnahmen	0,00	0	350.000	0	0	0	0	0		
<b>Saldo Maßnahme (Einzahlungen ./ Auszahlungen)</b>	0,00	0	35.000-		0	0	0	0		
<b>61025102045002 Kulturmeile Horster Straße</b>										
Einzahlung aus Zuwendungen für Investitionsmaßnahmen	0,00	0	0		0	0	0	0	1.190.251	1.190.251
Auszahlung für Baumaßnahmen	0,00	0	233.611	0	0	0	0	0	1.366.182	1.599.793
Auszahlung für den Erwerb von beweglichem Anlagevermögen	0,00	0	0	0	0	0	0	0	475.889	475.889
<b>Saldo Maßnahme (Einzahlungen ./ Auszahlungen)</b>	0,00	0	233.611-		0	0	0	0	651.820-	885.431-
<b>61025102045013 Förderkorridor: IIHK Hassel</b>										
Einzahlung aus Zuwendungen für Investitionsmaßnahmen	0,00	0	0		296.000	320.000	240.000	240.000		
Auszahlung für Baumaßnahmen	0,00	0	0	0	340.000	370.000	270.000	270.000		
Auszahlung für den Erwerb von beweglichem Anlagevermögen	0,00	0	0	0	30.000	30.000	30.000	30.000		
<b>Saldo Maßnahme (Einzahlungen ./ Auszahlungen)</b>	0,00	0	0		74.000-	80.000-	60.000-	60.000-		

## Haushaltsplan 2020

## Bezirk Nord

Investitionsmaßnahmen	Ergebnis (€)	Haushaltsansatz (€)		Verpflicht.- ermächt. (€)	Planung (€)				bereitge- stellt bis inkl. 2019	Gesamt- ein- u. -aus- zahlungen
	2018	2019	2020		2020	2021	2022	2023		
<b>61025102045015 Hassel: August-Schmidt-Platz</b>										
Einzahlung aus Zuwendungen für Investitionsmaßnahmen	270.000,00	0	0		0	0	0	0		
Auszahlung für Baumaßnahmen	357.742,59	0	0	0	0	0	0	0		
Auszahlung für den Erwerb von beweglichem Anlagevermögen	178.885,77	0	0	0	0	0	0	0		
<b>Saldo Maßnahme (Einzahlungen ./. Auszahlungen)</b>	<b>266.628,36-</b>	<b>0</b>	<b>0</b>		<b>0</b>	<b>0</b>	<b>0</b>	<b>0</b>		
<b>61025102045017 Hassel Spiel-u. Bolzplatz Hardenbergstr.</b>										
Einzahlung aus Zuwendungen für Investitionsmaßnahmen	87.207,26	0	0		0	0	0	0		
Auszahlung für Baumaßnahmen	9.810,14	0	0	0	0	0	0	0		
<b>Saldo Maßnahme (Einzahlungen ./. Auszahlungen)</b>	<b>77.397,12</b>	<b>0</b>	<b>0</b>		<b>0</b>	<b>0</b>	<b>0</b>	<b>0</b>		
<b>61025102045018 Hassel: Eingänge Stadtteilpark/Bolzplatz</b>										
Einzahlung aus Zuwendungen für Investitionsmaßnahmen	87.625,98	0	0		0	0	0	0		
Auszahlung für Baumaßnahmen	207.096,84	0	0	0	0	0	0	0		
Auszahlung für den Erwerb von beweglichem Anlagevermögen	112.000,00	0	0	0	0	0	0	0		
<b>Saldo Maßnahme (Einzahlungen ./. Auszahlungen)</b>	<b>231.470,86-</b>	<b>0</b>	<b>0</b>		<b>0</b>	<b>0</b>	<b>0</b>	<b>0</b>		
<b>61025102045019 Hassel: Kinderspielplatz Velsenstraße</b>										
Einzahlung aus Zuwendungen für Investitionsmaßnahmen	68.302,52	0	0		0	0	0	0		
<b>Saldo Maßnahme (Einzahlungen ./. Auszahlungen)</b>	<b>68.302,52</b>	<b>0</b>	<b>0</b>		<b>0</b>	<b>0</b>	<b>0</b>	<b>0</b>		

## Haushaltsplan 2020

## Bezirk Nord

Investitionsmaßnahmen	Ergebnis (€)	Haushaltsansatz (€)		Verpflicht.- ermächt. (€)	Planung (€)				bereitge- stellt bis inkl. 2019	Gesamt- ein- u. -aus- zahlungen
	2018	2019	2020		2020	2021	2022	2023		
<b>61025102045021 Hassel: Eingänge Stadtteilpark/Abschn. 2</b>										
Einzahlung aus Zuwendungen für Investitionsmaßnahmen	8.322,34	0	0		0	0	0	0		
Auszahlung für den Erwerb von Grundstücken und Gebäuden	6.422,32	0	0	0	0	0	0	0		
<b>Saldo Maßnahme (Einzahlungen ./i. Auszahlungen)</b>	1.900,02	0	0		0	0	0	0		
<b>61025102045022 Bewegtes Hassel: AktiveMittePark</b>										
Einzahlung aus Zuwendungen für Investitionsmaßnahmen	0,00	0	486.450		0	0	0	0	0	486.450
Auszahlung für Baumaßnahmen	22.436,26	0	427.000	0	0	0	0	0	50.000	477.000
Auszahlung für den Erwerb von beweglichem Anlagevermögen	0,00	0	52.000	0	0	0	0	0	0	52.000
<b>Saldo Maßnahme (Einzahlungen ./i. Auszahlungen)</b>	22.436,26-	0	7.450		0	0	0	0	50.000-	42.550-
<b>61025102045023 Bewegtes Hassel: Öffnung SP Lüttinghof</b>										
Einzahlung aus Zuwendungen für Investitionsmaßnahmen	0,00	128.000	0		0	4.274.000	1.158.000	0	128.000	5.560.000
Auszahlung für Baumaßnahmen	9.282,00	60.000	300.000	540.000	300.000	4.260.000	1.340.000	0	160.000	6.360.000
Auszahlung für den Erwerb von beweglichem Anlagevermögen	0,00	0	0	0	0	322.500	107.500	0	0	430.000
<i>Kassenwirksamkeit der Verpflichtungsermächtigungen</i>						300.000	240.000	0	0	
<b>Saldo Maßnahme (Einzahlungen ./i. Auszahlungen)</b>	9.282,00-	68.000	300.000-		300.000-	308.500-	289.500-	0	32.000-	1.230.000-



## Haushaltsplan 2020

## Bezirk Nord

Investitionsmaßnahmen	Ergebnis (€)	Haushaltsansatz (€)		Verpflicht.- ermächt. (€)	Planung (€)				bereitge- stellt bis inkl. 2019	Gesamt- ein- u. -aus- zahlungen
	2018	2019	2020		2020	2021	2022	2023		
<b>61025102045024 Hassel: hasselacht</b>										
Einzahlung aus Zuwendungen für Investitionsmaßnahmen	0,00	0	0		1.280.000	0	0	0	0	1.280.000
Auszahlung für Baumaßnahmen	0,00	80.000	0	<b>1.270.000</b>	1.270.000	0	0	0	80.000	1.350.000
Auszahlung für den Erwerb von beweglichem Anlagevermögen	0,00	0	0	<b>250.000</b>	250.000	0	0	0	0	250.000
<i>Kassenwirksamkeit der Verpflichtungsermächtigungen</i>					1.520.000	0	0	0		
<b>Saldo Maßnahme (Einzahlungen ./. Auszahlungen)</b>	0,00	80.000-	0		240.000-	0	0	0	80.000-	320.000-
<b>61025102045025 Hassel: Eingänge Stadtteilpark/Abschn. 3</b>										
Einzahlung aus Zuwendungen für Investitionsmaßnahmen	0,00	0	<b>218.600</b>		0	0	0	0	0	218.600
Auszahlung für den Erwerb von Grundstücken und Gebäuden	0,00	64.000	0	0	0	0	0	0	64.000	64.000
Auszahlung für Baumaßnahmen	0,00	9.200	<b>147.600</b>	0	0	0	0	0	9.200	156.800
Auszahlung für den Erwerb von beweglichem Anlagevermögen	0,00	0	<b>52.500</b>	0	0	0	0	0	0	52.500
<b>Saldo Maßnahme (Einzahlungen ./. Auszahlungen)</b>	0,00	73.200-	<b>18.500</b>		0	0	0	0	73.200-	54.700-
<b>61025102045026 Hassel: Schulhof Bergmannsglückstraße</b>										
Einzahlung aus Zuwendungen für Investitionsmaßnahmen	0,00	0	0		184.000	0	0	0	0	184.000
Auszahlung für Baumaßnahmen	0,00	40.000	<b>10.000</b>	<b>160.000</b>	160.000	0	0	0	40.000	210.000
Auszahlung für den Erwerb von beweglichem Anlagevermögen	0,00	0	0	<b>20.000</b>	20.000	0	0	0	0	20.000
<i>Kassenwirksamkeit der Verpflichtungsermächtigungen</i>					180.000	0	0	0		
<b>Saldo Maßnahme (Einzahlungen ./. Auszahlungen)</b>	0,00	40.000-	<b>10.000-</b>		4.000	0	0	0	40.000-	46.000-

## Haushaltsplan 2020

## Bezirk Nord

Investitionsmaßnahmen	Ergebnis (€)	Haushaltsansatz (€)		Verpflicht.- ermächt. (€)	Planung (€)				bereitge- stellt bis inkl. 2019	Gesamt- ein- u. -aus- zahlungen
	2018	2019	2020		2020	2021	2022	2023		
<b>61025102045027 Hassel: GBV-Räume Schule Polsumer Str.</b>										
Einzahlung aus Zuwendungen für Investitionsmaßnahmen	0,00	0	<b>104.000</b>		688.800	0	0	0	0	792.800
Auszahlung für Baumaßnahmen	0,00	45.000	<b>116.000</b>	<b>810.000</b>	810.000	0	0	0	45.000	971.000
Auszahlung für den Erwerb von beweglichem Anlagevermögen	0,00	0	<b>0</b>	<b>20.000</b>	20.000	0	0	0	0	20.000
<i>Kassenwirksamkeit der Verpflichtungsermächtigungen</i>					830.000	0	0	0		
<b>Saldo Maßnahme (Einzahlungen ./. Auszahlungen)</b>	0,00	45.000-	<b>12.000-</b>		141.200-	0	0	0	45.000-	198.200-
<b>61025102045028 Hassel: Treffpunkt KiTa Niefeldstraße</b>										
Einzahlung aus Zuwendungen für Investitionsmaßnahmen	0,00	81.600	<b>0</b>		0	0	0	0		
Auszahlung für Baumaßnahmen	0,00	102.000	<b>0</b>	<b>0</b>	0	0	0	0		
<b>Saldo Maßnahme (Einzahlungen ./. Auszahlungen)</b>	0,00	20.400-	<b>0</b>		0	0	0	0		
<b>61025102045029 Förderkorridor: Buer</b>										
Einzahlung aus Zuwendungen für Investitionsmaßnahmen	0,00	0	<b>0</b>		1.000.000	1.000.000	1.200.000	1.300.000		
Auszahlung für den Erwerb von Grundstücken und Gebäuden	0,00	0	<b>0</b>	<b>0</b>	100.000	100.000	100.000	100.000		
Auszahlung für Baumaßnahmen	0,00	0	<b>0</b>	<b>0</b>	1.150.000	1.150.000	1.400.000	1.525.000		
<b>Saldo Maßnahme (Einzahlungen ./. Auszahlungen)</b>	0,00	0	<b>0</b>		250.000-	250.000-	300.000-	325.000-		

## Haushaltsplan 2020

## Bezirk Nord

Investitionsmaßnahmen	Ergebnis (€)	Haushaltsansatz (€)		Verpflicht.- ermächt. (€)	Planung (€)				bereitge- stellt bis inkl. 2019	Gesamt- ein- u. -aus- zahlungen
	2018	2019	2020		2020	2021	2022	2023		
<b>61025102045031 Buer: Sicherung von Stadtplätzen</b>										
Einzahlung aus Zuwendungen für Investitionsmaßnahmen	0,00	200.000	0		0	0	0	0		
Auszahlung für Baumaßnahmen	0,00	250.000	0	0	0	0	0	0		
<b>Saldo Maßnahme (Einzahlungen ./ Auszahlungen)</b>	0,00	50.000-	0		0	0	0	0		
<b>61025102045032 Hassel: Eingänge Stadtteilpark/Abschn. 4</b>										
Einzahlung aus Zuwendungen für Investitionsmaßnahmen	0,00	0	0		0	200.000	0	0	0	200.000
Auszahlung für den Erwerb von Grundstücken und Gebäuden	0,00	0	50.000	0	0	0	0	0	0	50.000
Auszahlung für Baumaßnahmen	0,00	0	65.000	0	0	120.000	0	0	0	185.000
Auszahlung für den Erwerb von beweglichem Anlagevermögen	0,00	0	0	0	0	15.000	0	0	0	15.000
<b>Saldo Maßnahme (Einzahlungen ./ Auszahlungen)</b>	0,00	0	115.000-		0	65.000	0	0	0	50.000-
<b>61025102045033 Aufwertung Öff. Raum Gartenstadt</b>										
Einzahlung aus Zuwendungen für Investitionsmaßnahmen	0,00	0	0		0	320.000	0	0	0	320.000
Auszahlung für Baumaßnahmen	0,00	0	20.000	0	0	180.000	0	0	0	200.000
Auszahlung für den Erwerb von beweglichem Anlagevermögen	0,00	0	0	0	0	200.000	0	0	0	200.000
<b>Saldo Maßnahme (Einzahlungen ./ Auszahlungen)</b>	0,00	0	20.000-		0	60.000-	0	0	0	80.000-

## Haushaltsplan 2020

## Bezirk Nord

Investitionsmaßnahmen	Ergebnis (€)	Haushaltsansatz (€)		Verpflicht.- ermächt. (€)	Planung (€)				bereitge- stellt bis inkl. 2019	Gesamt- ein- u. -aus- zahlungen
	2018	2019	2020		2020	2021	2022	2023		
<b>69025402025001 Umgestaltung ZOB GE-Buer mit Springestr.</b>										
Einzahlung aus Zuwendungen für Investitionsmaßnahmen	1.747.000,00	0	0		0	0	0	0	4.127.200	4.127.200
Einzahlung aus Beiträgen und ähnlichen Entgelten	0,00	0	0		0	190.000	0	0	0	190.000
Auszahlung für Baumaßnahmen	1.902.067,51	1.200.000	0	0	0	0	0	0	8.303.331	8.303.331
Auszahlung für den Erwerb von beweglichem Anlagevermögen	273.148,73	0	0	0	0	0	0	0	1.175.914	1.175.914
<b>Saldo Maßnahme (Einzahlungen ./. Auszahlungen)</b>	<b>428.216,24-</b>	<b>1.200.000-</b>	<b>0</b>		<b>0</b>	<b>190.000</b>	<b>0</b>	<b>0</b>	<b>5.352.046-</b>	<b>5.162.046-</b>
<b>69025402025004 Sanierung Horster Straße, 2. BA, BZ2</b>										
Einzahlung aus Beiträgen und ähnlichen Entgelten	64.827,69	0	0		0	0	0	0		
<b>Saldo Maßnahme (Einzahlungen ./. Auszahlungen)</b>	<b>64.827,69</b>	<b>0</b>	<b>0</b>		<b>0</b>	<b>0</b>	<b>0</b>	<b>0</b>		
<b>69025402025025 Am Buerschen Waldbogen</b>										
Auszahlung für Baumaßnahmen	0,00	0	120.000	0	0	0	0	0		
Auszahlung für den Erwerb von beweglichem Anlagevermögen	0,00	0	10.000	0	0	0	0	0		
<b>Saldo Maßnahme (Einzahlungen ./. Auszahlungen)</b>	<b>0,00</b>	<b>0</b>	<b>130.000-</b>		<b>0</b>	<b>0</b>	<b>0</b>	<b>0</b>		
<b>69025402025027 Linksabbiegetunnel Vinckestraße</b>										
Einzahlung aus Zuwendungen für Investitionsmaßnahmen	990.000,00	315.200	0		0	0	0	0		
Auszahlung für Baumaßnahmen	1.271.841,55	620.000	0	0	0	0	0	0		
<b>Saldo Maßnahme (Einzahlungen ./. Auszahlungen)</b>	<b>281.841,55-</b>	<b>304.800-</b>	<b>0</b>		<b>0</b>	<b>0</b>	<b>0</b>	<b>0</b>		

## Haushaltsplan 2020

## Bezirk Nord

Investitionsmaßnahmen	Ergebnis (€)	Haushaltsansatz (€)		Verpflicht.- ermächt. (€)	Planung (€)				bereitge- stellt bis inkl. 2019	Gesamt- ein- u. -aus- zahlungen
	2018	2019	2020		2020	2021	2022	2023		
<b>69025402025030 Sanierung Horster Straße, 5. BA, BZ2</b>										
Einzahlung aus Beiträgen und ähnlichen Entgelten	0,00	0	0		0	900.000	0	0	0	900.000
Auszahlung für Baumaßnahmen	247.727,58	0	0	0	0	0	0	0	1.640.000	1.640.000
Auszahlung für den Erwerb von beweglichem Anlagevermögen	0,00	0	0	0	0	0	0	0	324.500	324.500
<b>Saldo Maßnahme (Einzahlungen ./ Auszahlungen)</b>	<b>247.727,58-</b>	<b>0</b>	<b>0</b>		<b>0</b>	<b>900.000</b>	<b>0</b>	<b>0</b>	<b>1.964.500-</b>	<b>1.064.500-</b>
<b>69025402025031 Sanierung Horster Straße, 4. BA, BZ2</b>										
Einzahlung aus Beiträgen und ähnlichen Entgelten	0,00	0	0		1.080.000	0	0	0	0	1.080.000
Auszahlung für Baumaßnahmen	135.245,16	0	0	0	0	0	0	0	2.255.162	2.255.162
Auszahlung für den Erwerb von beweglichem Anlagevermögen	7.847,14	0	0	0	0	0	0	0	595.847	595.847
<b>Saldo Maßnahme (Einzahlungen ./ Auszahlungen)</b>	<b>143.092,30-</b>	<b>0</b>	<b>0</b>		<b>1.080.000</b>	<b>0</b>	<b>0</b>	<b>0</b>	<b>2.851.009-</b>	<b>1.771.009-</b>
<b>69025402025034 AP Straßen: Lindenstraße</b>										
Auszahlung für Baumaßnahmen	62.456,01	0	0	0	0	0	0	0		
<b>Saldo Maßnahme (Einzahlungen ./ Auszahlungen)</b>	<b>62.456,01-</b>	<b>0</b>	<b>0</b>		<b>0</b>	<b>0</b>	<b>0</b>	<b>0</b>		
<b>69025402025036 Verkehrsoptimierung Buer</b>										
Auszahlung für Baumaßnahmen	0,00	250.000	0	0	0	0	0	0		
<b>Saldo Maßnahme (Einzahlungen ./ Auszahlungen)</b>	<b>0,00</b>	<b>250.000-</b>	<b>0</b>		<b>0</b>	<b>0</b>	<b>0</b>	<b>0</b>		

## Haushaltsplan 2020

## Bezirk Nord

Investitionsmaßnahmen	Ergebnis (€)	Haushaltsansatz (€)		Verpflicht.- ermächt. (€)	Planung (€)				bereitge- stellt bis inkl. 2019	Gesamt- ein- u. -aus- zahlungen
	2018	2019	2020		2020	2021	2022	2023		
<b>69025402025037 KinvFG, AP Straßen: De-la-Chevall.-Str.</b>										
Einzahlung aus Zuwendungen für Investitionsmaßnahmen	711.000,00	0	0		0	0	0	0		
Auszahlung für Baumaßnahmen	782.664,63	0	0	0	0	0	0	0		
Auszahlung für den Erwerb von beweglichem Anlagevermögen	3.914,27	0	0	0	0	0	0	0		
<b>Saldo Maßnahme (Einzahlungen ./ Auszahlungen)</b>	<b>75.578,90-</b>	<b>0</b>	<b>0</b>		<b>0</b>	<b>0</b>	<b>0</b>	<b>0</b>		
<b>69025402025038 Straßensanierung Marthaweg</b>										
Einzahlung aus Zuwendungen für Investitionsmaßnahmen	5.355,00	0	0		0	0	0	0		
<b>Saldo Maßnahme (Einzahlungen ./ Auszahlungen)</b>	<b>5.355,00</b>	<b>0</b>	<b>0</b>		<b>0</b>	<b>0</b>	<b>0</b>	<b>0</b>		
<b>69025402025039 Adenauerallee: Umbau EZA bis SchernerWeg</b>										
Auszahlung für Baumaßnahmen	0,00	0	0	0	100.000	1.010.000	0	0	0	1.110.000
Auszahlung für den Erwerb von beweglichem Anlagevermögen	0,00	0	0	0	0	10.000	0	0	0	10.000
<b>Saldo Maßnahme (Einzahlungen ./ Auszahlungen)</b>	<b>0,00</b>	<b>0</b>	<b>0</b>		<b>100.000-</b>	<b>1.020.000-</b>	<b>0</b>	<b>0</b>	<b>0</b>	<b>1.120.000-</b>
<b>69025402025040 Feldhauser Str. Haltest. Nienkampstr.</b>										
Auszahlung für Baumaßnahmen	0,00	150.000	290.000	0	0	0	0	0	150.000	440.000
Auszahlung für den Erwerb von beweglichem Anlagevermögen	0,00	0	85.000	0	0	0	0	0	0	85.000
<b>Saldo Maßnahme (Einzahlungen ./ Auszahlungen)</b>	<b>0,00</b>	<b>150.000-</b>	<b>375.000-</b>		<b>0</b>	<b>0</b>	<b>0</b>	<b>0</b>	<b>150.000-</b>	<b>525.000-</b>

## Haushaltsplan 2020

## Bezirk Nord

Investitionsmaßnahmen	Ergebnis (€)	Haushaltsansatz (€)		Verpflicht.- ermächt. (€)	Planung (€)				bereitge- stellt bis inkl. 2019	Gesamt- ein- u. -aus- zahlungen
	2018	2019	2020		2020	2021	2022	2023		
<b>69025402025041 Bushaltest. Mehringstr., Querungshilfe</b>										
Auszahlung für Baumaßnahmen	0,00	150.000	0	0	0	0	0	0		
<b>Saldo Maßnahme (Einzahlungen ./. Auszahlungen)</b>	0,00	150.000-	0		0	0	0	0		
<b>69025402025042 Umgestaltung/Sanierung Polsumer Str. BZ2</b>										
Einzahlung aus Zuwendungen für Investitionsmaßnahmen	0,00	160.000	160.000		0	0	0	0	0	160.000
Auszahlung für Baumaßnahmen	0,00	400.000	400.000	0	400.000	2.500.000	2.500.000	2.500.000	0	8.300.000
<b>Saldo Maßnahme (Einzahlungen ./. Auszahlungen)</b>	0,00	240.000-	240.000-		400.000-	2.500.000-	2.500.000-	2.500.000-	0	8.140.000-
<b>69025402025044 Bergmannsglückstr. Uhlenbrock-Kreisverk.</b>										
Auszahlung für Baumaßnahmen	0,00	0	545.000	655.000	655.000	0	0	0	0	1.200.000
Auszahlung für den Erwerb von beweglichem Anlagevermögen	0,00	0	0	0	45.000	0	0	0	0	45.000
<i>Kassenwirksamkeit der Verpflichtungsermächtigungen</i>					655.000	0	0	0		
<b>Saldo Maßnahme (Einzahlungen ./. Auszahlungen)</b>	0,00	0	545.000-		700.000-	0	0	0	0	1.245.000-
<b>69025402025045 Akazienstraße</b>										
Auszahlung für Baumaßnahmen	2.772,70	133.000	0	0	0	0	0	0		
Auszahlung für den Erwerb von beweglichem Anlagevermögen	0,00	30.000	0	0	0	0	0	0		
<b>Saldo Maßnahme (Einzahlungen ./. Auszahlungen)</b>	2.772,70-	163.000-	0		0	0	0	0		

## Haushaltsplan 2020

## Bezirk Nord

Investitionsmaßnahmen	Ergebnis (€)	Haushaltsansatz (€)		Verpflicht.- ermächt. (€)	Planung (€)				bereitge- stellt bis inkl. 2019	Gesamt- ein- u. -aus- zahlungen
	2018	2019	2020		2020	2021	2022	2023		
<b>69025402025046 Querungshilfe Devesestraße</b>										
Auszahlung für Baumaßnahmen	0,00	0	0	0	0	250.000	0	0		
<b>Saldo Maßnahme (Einzahlungen ./. Auszahlungen)</b>	0,00	0	0		0	250.000-	0	0		
<b>69025402025047 Cranger Str. VSS bis Middelicher Str.</b>										
Auszahlung für Baumaßnahmen	0,00	250.000	250.000	0	0	0	0	0	0	250.000
<b>Saldo Maßnahme (Einzahlungen ./. Auszahlungen)</b>	0,00	250.000-	250.000-		0	0	0	0	0	250.000-
<b>69025402025048 Steinmetzstr. Königgrätzer - Düppelstr.</b>										
Auszahlung für Baumaßnahmen	0,00	300.000	0	0	0	0	0	0		
Auszahlung für den Erwerb von beweglichem Anlagevermögen	0,00	15.000	0	0	0	0	0	0		
<b>Saldo Maßnahme (Einzahlungen ./. Auszahlungen)</b>	0,00	315.000-	0		0	0	0	0		
<b>69025402025049 Erweiterung Wohnpark am Goldberg -BPI419</b>										
Auszahlung Sonstige Investitionsauszahlungen	0,00	0	330.000	0	0	0	0	0		
<b>Saldo Maßnahme (Einzahlungen ./. Auszahlungen)</b>	0,00	0	330.000-		0	0	0	0		
<b>75024201015009 Neubau Kleinspielfeld Kunstrasen</b>										
Auszahlung für Baumaßnahmen	773,31	0	0	0	0	0	0	0		
<b>Saldo Maßnahme (Einzahlungen ./. Auszahlungen)</b>	773,31-	0	0		0	0	0	0		



## Haushaltsplan 2020

## Bezirk Nord

Investitionsmaßnahmen	Ergebnis (€)	Haushaltsansatz (€)		Verpflicht.- ermächt. (€)	Planung (€)				bereitge- stellt bis inkl. 2019	Gesamt- ein- u. -aus- zahlungen
	2018	2019	2020		2020	2021	2022	2023		
<b>75024201015011 Errichtung Kunstrasenspielf. Lüttinghof</b>										
Auszahlung für Baumaßnahmen	459.122,71	0	0	0	0	0	0	0		
<b>Saldo Maßnahme (Einzahlungen ./. Auszahlungen)</b>	459.122,71-	0	0		0	0	0	0		
<b>84022101055001 Netzwerke Bezirk Nord</b>										
Auszahlung für Baumaßnahmen	0,00	20.000	0	0	0	0	0	0		
Auszahlung für den Erwerb von beweglichem Anlagevermögen	57.359,04	0	0	0	0	0	0	0		
<b>Saldo Maßnahme (Einzahlungen ./. Auszahlungen)</b>	57.359,04-	20.000-	0		0	0	0	0		
<b>84022101055003 San. Schulgeb. GBM Datennetz/IT</b>										
Auszahlung für Baumaßnahmen	78.299,32	0	0	0	0	0	0	0		
<b>Saldo Maßnahme (Einzahlungen ./. Auszahlungen)</b>	78.299,32-	0	0		0	0	0	0		
<b>Investitionsmaßnahmen unterhalb der festgelegten Wertgrenze</b>										
Einzahlung	13.118,62	2.000	<b>326.000</b>		24.100	24.100	24.100	22.100		
Auszahlung	1.385.472,16	1.380.105	<b>1.485.105</b>	<b>73.900</b>	994.980	1.047.730	1.048.730	58.300		
<i>Kassenwirksamkeit der Verpflichtungsermächtigungen</i>					73.900	0	0	0		
<b>Saldo (Einzahlungen ./. Auszahlungen)</b>	1.372.353,54-	1.378.105-	<b>1.159.105-</b>		970.880-	1.023.630-	1.024.630-	36.200-		
<b>Gesamtsaldo</b>	5.457.003,45-	7.496.005-	<b>6.967.566-</b>	<b>7.098.900</b>	6.021.080-	5.034.130-	5.029.130-	2.921.200-	13.293.032-	32.334.893-

**Erläuterungen zu Investitionsmaßnahmen**23021110055019 BK Goldbergstr. 58, Renovierung

Das Gebäude Goldbergstraße 58 soll zukünftig dem Berufskolleg am Goldberg zur Unterbringung eines Teils der Bildungsgänge des jetzigen Berufskollegs für Wirtschaft und Verwaltung zur Verfügung gestellt werden. Zu diesem Zweck sollen die zukünftig genutzten Klassenräume renoviert werden (d. h. Aufwertung der Oberflächen, Akustikmaßnahmen, ggf. Erneuerung der Beleuchtung). Die vorhandenen WC-Anlagen im EG und 1.OG werden saniert und um ein behindertengerechtes WC erweitert. Zudem wird ein behindertengerechter Aufzug eingebaut.

23021110055020 GGS Beckeradschule, Umbau, KInvFG

Im Rahmen des KInvFG werden in den Klassenräumen neue Akustikdecken mit energiesparender LED-Beleuchtung eingebaut. Die Schule erhält entsprechend dem Verschleiß der abgenutzten Oberböden neue Bodenbeläge sowie einen Renovierungs-Innenanstrich. Sofern bautechnisch möglich, wird angestrebt an der Schule einen außenliegenden Sonnenschutz im Sommer zu realisieren.

23021110055023 GGS Mährfeldschule, Neubau, KInvFG

Das Bestandsgebäude musste im April 2017 bedingt durch bauliche Mängel und drohenden Verlust der Standsicherheit des Dachstuhls geschlossen werden. Daher ist durch einen Ersatzbau eine schnellstmögliche dauerhafte Wiederbereitstellung von geeignetem Schulraum sicherzustellen. Die Sicherstellung eines verlässlichen Unterrichtes für die Mährfeldschule kann nur zeitlich begrenzt über die behelfsweise neu errichtete Mietcontaineranlage (eigene Maßnahme aus dem konsumtiven Haushalt) am Standort gewährleistet werden.

23021110055024 GBM Nollenpad 29 Brandschutzmaßnahmen

Umsetzung von Maßnahmen aus dem Brandschutzkonzept. Im Einzelnen sind dies die Herstellung eines zweiten baulichen Rettungsweges aus dem Musikraum, die Herstellung von Rauchabzügen in den Treppenhäustürmen und die brandschutztechnische Ertüchtigung der Hausmeisterloge inklusive der Portale.

Investitionsmaßnahmen unterhalb der festgelegten Wertgrenze

Maßnahmen in den Jahren	2020	2021	2022	2023
<u>Auszahlungen</u>				
GGs Pfefferackerstr. 21, Rettungswege	- 33.000	-	-	-

**Erläuterungen zu Investitionsmaßnahmen****23021112015009 Grünanlage Turmstraße**

Bei der Grünanlage handelt es sich um eine ca. 1.800 m<sup>2</sup> große Rasenfläche mit einem in der Prognose abgängigen Baumbestand (Kastanien). Die Grünanlage weist keine Aufenthaltsqualitäten auf. Die angelegten wassergebundenen Wegeflächen sind nicht mehr erkennbar und werden nicht mehr benutzt. Ziel ist es, diese Grünfläche neu zu strukturieren, Aufenthaltsbereiche zu schaffen und die abgängigen Bäume durch neue klimaresilente Arten zu ersetzen.

**Erläuterungen zu Investitionsmaßnahmen****40022101035002 Leibniz-Gymnasium, Sanierung Basketballfeld**

Die Spielfläche des Basketballfeldes wird erneuert. Der alte Childplay-Belag wird durch einen Tartanbelag ersetzt.

**40022101035003 Max-Planck-Gymnasium, Umgestaltung Schulhof**

Es wird ein neues Spielgerät (Raumnetz) auf dem Schulhof errichtet, um das Bewegungsangebot in den Pausenzeiten zu erhöhen.

**51022101035009 Energetische Sanierung und Umbau Schulgebäude Polsumer Straße 67**

Im Rahmen der energetischen Sanierung soll das Gebäude bautechnisch für die Grundschule Velsenschule nutzbar gemacht werden. Dies beinhaltet sowohl die Erneuerung der Heizungs- und Sanitäreinrichtungen als auch der Dacheindeckung sowie die Dämmung des Daches und der Fassade durch ein Wärmedämmverbundsystem. Darüber hinaus erfolgt der Einbau eines Aufzuges.

**51022101035011 Gemeinschaftsgrundschule Bülseschule, Ausweitung OGS KInvFG**

Die OGS-Kapazitäten sollen bedarfsgerecht durch Umbaumaßnahmen ausgeweitet werden.

**51022101035012 Schulgebäude Mehringstraße, Reaktivierung**

Das Schulgebäude Mehringstraße wurde im Jahr 2015 aufgegeben und zwischenzeitlich als Flüchtlingsunterkunft genutzt. Der gesamtstädtische Mangel an Schulraum macht eine Reaktivierung erforderlich. Hierfür sind die aktuellen Anforderungen an den Brandschutz, die Barrierefreiheit und die Energetik zu erfüllen. Das Schulgebäude muss für die künftig nutzende Schule in Gänze neu ausgestattet werden.

**51022101035013 Gemeinschaftsgrundschule Lindenschule Buer, Ersatz Pavillon, KInvFG**

Die Pavillonklassen an der Lindenschule Buer sind baulich abgängig und kaum mehr nutzbar. Im Rahmen der Klassenraumgewinnung und der Schaffung weiterer OGS-Kapazitäten sollen diese abgerissen und durch einen räumlich größeren Pavillonbereich ergänzt werden.

**51022101035014 Josef-Rings-Schule, Sanitäreinrichtungen, KInvFG**

Durch umfangreiche bauliche Anpassungen sollen Sanitäreinrichtungen behindertengerecht hergerichtet bzw. saniert werden.

**40022101055001 Netzwerke**

Ausstattung der Schulen mit Daten-Netzwerk-Infrastruktur. Gem. § 79 (1) Schulgesetz ist der Schulträger verpflichtet, die für einen ordnungsgemäßen Unterricht erforderliche, am allgemeinen Stand der Technik und Informationstechnologie orientierte Sachausstattung zur Verfügung zu stellen. Hierzu gehören auch die Kosten für den Bau von Netzwerken.

Um möglichst viele bzw. alle Unterrichtsräume eines Schulgebäudes für Informationstechnologien zu erschließen, ist eine langfristig nutzbare Infrastruktur durch Netzwerke, Server usw. erforderlich.

Investitionsmaßnahmen unterhalb der festgelegten Wertgrenze

Maßnahmen in den Jahren	2020	2021	2022	2023
Lehr- und Unterrichtsmittel	-188.200	-188.200	-188.200	-188.200
Mobiliar	-267.800	-210.800	-210.800	-210.800
Neu- und Ersatzbeschaffung von IT-Ausstattung	-422.000	-401.875	-452.625	-452.625
Einzahlungen	2.000	2.000	2.000	2.000
Whiteboards	-360.000	-	-	-
Einzahlung	324.000	-	-	-
Summe Einzahlungen:	326.000	2.000	2.000	2.000
Summe Auszahlungen:	-1.238.000	-800.875	-851.625	-851.625
<b>Saldo</b>	<b>-912.000</b>	<b>-798.875</b>	<b>-849.625</b>	<b>-849.625</b>

**Erläuterungen zu Investitionsmaßnahmen**Investitionsmaßnahmen unterhalb der festgelegten Wertgrenze

Maßnahmen in den Jahren	2020	2021	2022	2023
Beschaffung von Einrichtungsgegenständen und Geräten	-4.331	-4.331	-4.331	-4.331
Ergänzung der Bibliotheksbestände	-58.988	-58.988	-58.988	-58.988
Film- und Bildmaterial	-13.511	-13.511	-13.511	-13.511
<b>Summe Auszahlungen</b>	<b>- 76.830</b>	<b>- 76.830</b>	<b>- 76.830</b>	<b>- 76.830</b>

**Erläuterungen zu Investitionsmaßnahmen**Investitionsmaßnahmen unterhalb der festgelegten Wertgrenze

Maßnahmen in den Jahren	2020	2021	2022	2023
Sanierung von Kinderspielplätzen	-20.000	-20.500	-21.000	-21.500
Ersatzbeschaffung von Spielgeräten	-21.000	-21.500	-23.000	-23.500
Einrichtungsgegenstände für Jugendheime	-1.975	-1.975	-1.975	-1.975
<b>Summe Auszahlungen</b>	<b>- 42.975</b>	<b>- 43.975</b>	<b>- 45.975</b>	<b>- 46.975</b>

**Erläuterungen zu Investitionsmaßnahmen**Investitionsmaßnahmen unterhalb der festgelegten Wertgrenze

Maßnahmen in den Jahren	2020	2021	2022	2023
Anschaffung von Sportgeräten und Maschinen für Sportanlagen	-15.000	-15.000	-15.000	-15.000



**Erläuterungen zu Investitionsmaßnahmen****61025102045002 Kulturmeile Horster Straße**

Es erfolgt die Endabrechnung der umgesetzten Maßnahme.

**61025102045013 Förderkorridor: IIHK Hassel**

Es handelt sich um den Finanzbedarf für Maßnahmen des IIHK Hassel, die in späteren Haushaltsjahren umgesetzt werden sollen und bisher nicht als Einzelmaßnahmen im Haushalt veranschlagt werden.

**61025102045022 Bewegtes Hassel: AktiveMittePark**

Auf dem Gelände der ehemaligen Zentralkokerei (33 ha) in Gelsenkirchen Hassel errichtet die RAG Montan Immobilien GmbH einen Stadtteilpark. Mit der Öffnung der bisher unzugänglichen Fläche für Freizeit und Naherholung wird ein großer Beitrag für die Stadtteilentwicklung geleistet. Im Rahmen des Interkommunalen Integrierten Handlungskonzeptes (IIHK) wurde der Beschluss gefasst, im Park eine Trendsportanlage für Jugendliche zum Rollen und Skaten zu errichten. Darüber hinaus soll die "Aktive Mitte" Angebote für andere Altersgruppen umfassen. Die Planung für die "Aktive Mitte" ist ein Baustein des Rahmenplans Bewegtes Hassel, der mit Bürgerbeteiligung in 2018 erarbeitet wurde. Für den Antrag auf Städtebaufördermittel und EFRE-Mittel sind Planunterlagen mit Kostenberechnung eingereicht worden. Nach Bewilligung der Fördermittel soll die Baumaßnahme in 2020 realisiert werden.

**61025102045023 Bewegtes Hassel: Öffnung SP Lüttinghof**

Die Aufwertung des Wohnumfeldes ist ein zentrales Handlungsfeld im Stadtteilprogramm Hassel. Die verschiedenen Planungsansätze des Interkommunalen Integrierten Handlungskonzeptes (IIHK) sind durch den Rahmenplan Bewegtes Hassel qualifiziert worden. Das Konzept zeigt weitere Möglichkeiten zur bewegungsfreundlichen Gestaltung der Freiräume und des Wohnumfeldes auf, wie die Schaffung von alternativen Sporträumen und neuen Wegebeziehungen sowie die Öffnung der genormten Sportanlagen. Als eine der ersten Maßnahmen zur Attraktivitätssteigerung des Freizeit- und Naherholungsangebots ist die Öffnung der Sportanlage Lüttinghof vorgesehen.

**61025102045024 Bewegtes Hassel: hasselacht**

Ziel des "Rahmenplans Bewegtes Hassel" ist es, alle Maßnahmen im Stadterneuerungsgebiet Hassel, die der Bewegungsförderung dienen, aufeinander abzustimmen und zu verbinden. Die räumliche Verbindung zwischen Sportanlagen und Freiräumen im Stadtteil soll über die "hasselacht" erfolgen, einen Fuß- und Radweg der in hoher Qualität und eng verknüpft durch das Quartier verläuft. Einige kleinere Maßnahmen zur Bewegungsförderung sollen in diesem Zusammenhang mit geplant und umgesetzt werden. So sollen an den Einstiegspunkten des Weges kleine Aufenthaltsbereiche mit Bewegungsangeboten geschaffen werden.

#### 61025102045025 Hassel: Eingänge Stadtteilpark / Abschnitt 3

Zur Gestaltung der Parkeingänge des zukünftigen Stadtteilparks wurde ein Konzept erarbeitet, das im Sinne eines „Corporate Designs“ für die Kombination aus Leit- und Orientierungssystem, Möblierungs- und Bepflanzungs- elementen an den insgesamt zehn Eingängen herangezogen wird. Zunächst wurde Bauabschnitt 1 Ende 2018 fertiggestellt. Der Bauabschnitt 2 befindet sich derzeit in der Planungsphase und wird in 2019/2020 umgesetzt. Die übrigen drei Parkeingänge in Bauabschnitt 3 werden in 2019 geplant und sollen voraussichtlich in 2021 fertig gestellt sein.

#### 61025102045026 Hassel: Schulhof Bergmannsglückstraße

Die Schulhöfe in Hassel sollen als Spiel- und Lernräume für Kinder und Jugendliche aufgewertet werden. Zielvorstellung ist eine vielfältig nutzbare und beispielbare, naturnahe, robuste Spiel- und Lernumgebung, die auch der Bedeutung der Flächen insbesondere als nachmittags genutzter Freiraum im Stadtteil gerecht wird. Zur Planung der Ausstattung soll eine enge Zusammenarbeit mit der Schule, den Kindern und Jugendlichen, Eltern und Anwohnern die Berücksichtigung der spezifischen Wünsche und internen Abläufe ermöglichen. Zudem ist die frühzeitige Partizipation der künftigen Nutzerinnen und Nutzer eine Vorgabe des Fördergebers. Zur Aufwertung des öffentlichen Raumes für Familien sind alle Schulhöfe während des Prozesses der Stadteilerneuerung aufzuwerten. Der Schulhof der Förderschule Bergmannsglückstraße soll als dritter Schulhof im Programmgebiet Hassel eine Aufwertung erfahren.

#### 61025102045027 Hassel: GBV-Räume Schule Polsumer Straße

Für die Bürgerinnen und Bürger im Süden von Hassel/Buer-Nord sollen in der Schule an der Polsumer Straße Räumlichkeiten zur Nutzung umgestaltet und für gemeinschaftliche Aktivitäten zur Verfügung gestellt werden. Im Zusammenhang mit dem Umbau des gesamten Schulgebäudes als neuer Standort der Velsenschule sollen die Bürgerräume unter Führung der Gemeinschaft Bergmannsglückler Vereine entstehen. Im Süden von Hassel/Bergmannsglück fehlen bislang einfache Räumlichkeiten, die von Bürgerinnen und Bürgern genutzt werden können. Der Gemeinschaft Bergmannsglückler Vereine ist mit dem Abriss der Kirche Christus König der letzte Treffpunkt verloren gegangen. Das Schulgelände bietet die Möglichkeit, in einer untergenutzten Gymnastikhalle Bürgerräume einzurichten. Die Halle muss dafür ertüchtigt werden. Ein Anbau soll die zur Verfügung stehenden Räume um weitere Flächen (Büro, Teeküche) erweitern so dass eine multifunktionale Nutzung der Halle auch für kleinere Veranstaltungen ermöglicht wird. Durch eine Trägerschaft bei der Gemeinschaft Bergmannsglückler Vereine, die rd. 11 Vereine mit 1.500 Mitgliedern vertritt, ist eine regelmäßige Nutzung und Betreuung der Räumlichkeiten gesichert. Die Maßnahme dient ebenfalls einer Belegung des Schulgeländes am Nachmittag, eine mögliche Nutzung der Gymnastikhalle durch die Schule im Vormittagsbereich bleibt davon unberührt.

#### 61025102045029 Förderkorridor: Buer

Es handelt sich um den Finanzbedarf für Maßnahmen des Stadtumbaugebietes Gelsenkirchen-Buer, die noch nicht als Einzelmaßnahmen geplant sind. Eine Konkretisierung der Maßnahmen erfolgt in den Folgejahren.

#### 61025102045032 Hassel: Eingänge Stadtteilpark / Abschnitt 4

Zur Gestaltung der Parkeingänge wurde ein Konzept erarbeitet, das im Sinne eines „Corporate Designs“ an allen Eingängen herangezogen wird. Mit diesem 4. Bauabschnitt ist vorgesehen, den Stadtteilpark an die Polsumer Straße heranzuführen.

61025102045033 Aufwertung öffentlicher Raum Gartenstadt

Bislang wurde in der Gartenstadt vor allem in den Immobilienbestand investiert, der öffentliche Raum blieb dabei unberücksichtigt. Auf Grundlage eines interkommunalen Gesamtkonzepts, das 2020 erarbeitet wird, sollen räumliche Schwerpunkte definiert, konkrete Maßnahmen kalkuliert (z.B. Umgestaltung von Kreuzungsbereichen, Optimierung von Fuß- und Radwegeverbindungen) und einheitliche Gestaltungsempfehlungen für Straßenräume und Plätze formuliert werden. Die Aufwertungen im öffentlichen Raum sollen anschließend schrittweise in mehreren Bauabschnitten umgesetzt werden. Ein erster Bauabschnitt soll im Rahmen des Stadtteilprogramms mit Fördermitteln umgesetzt werden.

**Erläuterungen zu Investitionsmaßnahmen**Investitionsmaßnahmen unterhalb der Wertgrenze

Maßnahmen in den Jahren

2020

2021

2022

2023

Errichtung von Abstellmöglichkeiten für Fahrräder  
im Stadtgebiet (Radabstellanlagen):

-1.300

-1.300

-1.300

-1.300

**Erläuterungen zu Investitionsmaßnahmen****69025402025001 Umgestaltung ZOB Gelsenkirchen-Buer mit Springestraße**

Ziel der Umgestaltung ist es, eine attraktive, barrierefreie, leistungsfähige und städtebaulich ansprechende Umsteigemöglichkeit vom Individualverkehr auf den ÖPNV anzubieten. Mittels eines Ausbaus des ZOB-Buer sollen die baulichen und verkehrlichen Mängel der Anlage beseitigt, die Verkehrssicherheit erhöht und die städtebauliche Situation verbessert werden. Die Springestraße erfährt zwischen De-la-Chevallerie-Straße und Erlestraße eine komplette Umgestaltung. Mit den Fahrgastunterständen wird sich die Umsetzung der Maßnahme noch bis 2020 erstrecken.

**69025402025025 Am Buerschen Waldbogen**

Bau von Bushaltestellen und einer Querungshilfe auf der Westerholter Straße.

**69025402025030 Sanierung Horster Straße, 5. BA, BZ2****69025402025031 Sanierung Horster Straße, 4. BA, BZ2**

Die Horster Straße befindet sich auf ihrer gesamten Länge (Goldbergplatz bis Kärntener Ring) in einem stark sanierungsbedürftigen Zustand. Im Sinne einer ganzheitlichen Entwicklung dieses Straßenzuges wurde mit der abschnittswisen Umsetzung des Gesamtkonzeptes, das sowohl verkehrliche als auch städtebauliche Aspekte berücksichtigt, begonnen. In den kommenden Haushaltsjahren ist die Umsetzung folgender Bauabschnitte vorgesehen:

4. BA: Sedanstraße bis Hugostraße (Abrechnung ausstehend)

5. BA: Hugostraße bis Emil-Zimmermann-Allee (derzeit noch im Bau)

**69025402025039 Adenauerallee: Umbau von Emil-Zimmermann-Allee bis Scherner Weg (ehemals: Umbau Bushaltestellen)**

Im Rahmen der Errichtung einer Querungshilfe in Höhe Schloss Berge und des niederflurgerechten Ausbaus der Bushaltestellen in beide Richtungen ist es erforderlich, mit diesen Maßnahmen auch den Straßenraum einschließlich Zebrastreifen und Radwegführung sowie die Parkplatzsituation einzubeziehen. Es ist zunächst vorgesehen, 2021 einen Planungsauftrag für den Bereich zu vergeben.

**69025402025040 Feldhauser Straße, Haltestelle Nienkampstraße**

Die Feldhauser Straße befindet sich in diesem Bereich in einem sanierungsbedürftigen Zustand. Darüber hinaus bestehen verkehrliche Mängel. Zudem soll im Zuge des sukzessiven niederflurgerechten Ausbaus von Haltestellen auch die Haltestelle Nienkampstraße auf der Feldhauser Straße ausgebaut werden. Der Umbau erfolgt einschließlich der vorhandenen Radwege.

69025402025042 Umgestaltung / Sanierung Polsumer Straße BZ2

Die Polsumer Straße befindet sich in einem schlechten baulichen Zustand und kann nur mit hohem Unterhaltungsaufwand noch verkehrssicher gehalten werden. Es fehlen Querungsmöglichkeiten für Fußgänger, barrierefreie Querungsstellen, blindengerechte und barrierefreie Lichtzeichenanlagen. Darüber hinaus beeinträchtigen die vorhandenen Parkplätze die Sichtbeziehungen zwischen Kraftfahrern, Fußgängern, Radfahrern und einbiegenden Fahrzeugen. Die geplante Neuordnung soll zu einer Verbesserung der Verkehrsverhältnisse, zur Erhöhung der Verkehrssicherheit für alle Verkehrsteilnehmer sowie zur Reduzierung von Immissionsbelastungen führen. Bei der Umgestaltung werden Radverkehrsanlagen erstellt.

69025402025044 Bergmannsglückstraße, Uhlenbrockstraße - Kreisverkehr

Sanierung der Verkehrsflächen von der Uhlenbrockstraße bis zum Kreisverkehr Pawiker Straße sowie Umbau der Straßenbeleuchtung.

69025402025046 Querungshilfe Devesestraße

Umgestaltung der Neidenburger Straße / Devesestraße im Umfang einer Neuordnung des Straßenquerschnitts einschließlich Parken, Radverkehr sowie Ausbau der Bushaltestellen.

69025402025047 Cranger Straße Vom-Stein-Straße bis Middelicher Straße

Planung der Umgestaltung in Form einer Neuordnung des Straßenquerschnitts: Parken, Radverkehr und Ausbau der Straßenbahnhaltestellen. Radverkehrsanlagen im Rahmen der Umplanung.

69025402025049 Erweiterung Wohnpark am Goldberg - BPI419

Städtischer Kostenanteil für die öffentliche Verkehrsfläche zum Bebauungsplan (BPI) Nr. 419 „Erweiterung Wohnpark Am Goldberg“.

Investitionsmaßnahmen unterhalb der festgelegten Wertgrenze

Maßnahmen in den Jahren	2020	2021	2022	2023
Sonstige Auszahlungen				
Beleuchtung Bußmannstraße	-15.000	-	-	-
Erneuerung Straßenentwässerungsleitung Feldhauser Straße	-40.000	-	-	-
Straßenbäume	-8.000	-8.000	-8.000	-8.000
Der Haushalt 2020 sieht letztmalig zur Behebung der durch das Sturmtief ELA verursachten Schäden 200.000 Euro im Haushaltsjahr 2020 vor.				
Anlagen zur Sicherung des Verkehrs	-15.000	-15.000	-15.000	-15.000

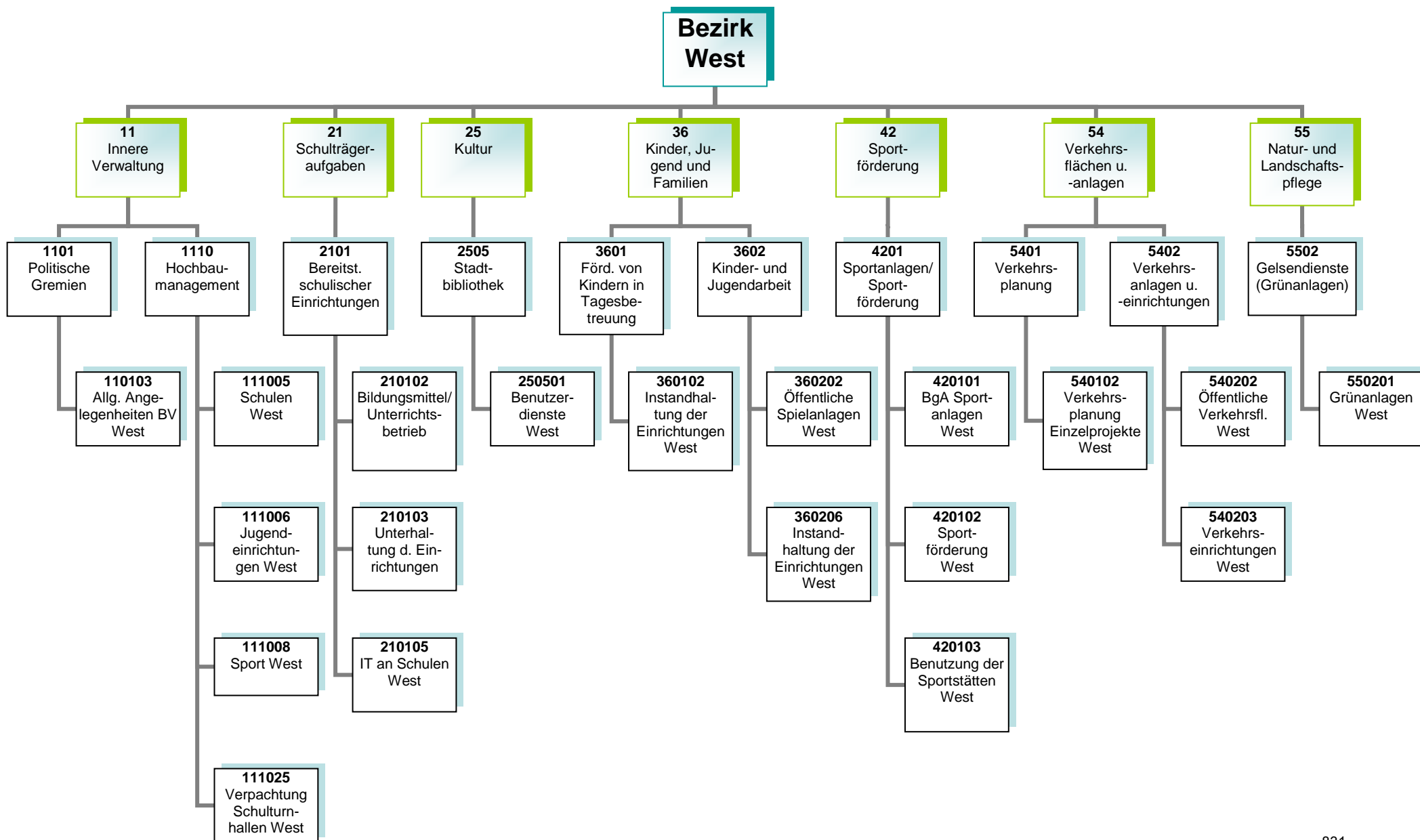
Behindertengerechter Umbau von Lichtzeichenanlagen				
Zuweisungen des Landes	-	22.100	22.100	22.100
Auszahlungen	-	-34.000	-34.000	-34.000
Summe Einzahlungen:	0	22.100	22.100	22.100
Summe Auszahlungen:	-78.000	-57.000	-57.000	-57.000
<b>Saldo:</b>	<b>-78.000</b>	<b>-34.900</b>	<b>-34.900</b>	<b>-34.900</b>





# **Stadtbezirk 3 West**

Teilergebnisplan Ertrags- und Aufwandsarten		Ergebnis (€)			Haushaltsansatz (€)			Planung (€)		
		2018	2019	2020	2021	2022	2023			
01	Steuern und ähnliche Abgaben	0,00	0	0	0	0	0			
02	+ Zuwendungen und allgemeine Umlagen	1.705.298,71	1.226.829	1.322.959	1.495.062	1.503.905	1.518.359			
03	+ Sonstige Transfererträge	0,00	0	0	0	0	0			
04	+ Öffentlich-rechtliche Leistungsentgelte	6.451,74	4.158	4.158	4.158	4.158	4.158			
05	+ Privatrechtliche Leistungsentgelte	768.370,32	799.786	893.066	893.066	893.066	893.066			
06	+ Kostenerstattungen und Kostenumlagen	0,00	0	0	0	0	0			
07	+ Sonstige ordentliche Erträge	0,00	3.245	2.600	2.600	2.600	2.600			
08	+ Aktivierte Eigenleistungen	0,00	0	0	0	0	0			
09	+/- Bestandsveränderungen	0,00	0	0	0	0	0			
<b>10</b>	<b>= Ordentliche Erträge</b>	2.480.120,77	2.034.018	2.222.783	2.394.885	2.403.729	2.418.183			
11	- Personalaufwendungen	425.375,86	421.571	429.053	432.996	436.978	440.999			
12	- Versorgungsaufwendungen	0,00	0	0	0	0	0			
13	- Aufwendungen für Sach- und Dienstleistungen	3.279.742,18	3.804.984	3.866.438	3.064.137	3.080.871	3.138.387			
14	- Bilanzielle Abschreibungen	2.469.879,82	2.448.893	2.697.038	2.842.924	2.827.624	2.836.791			
15	- Transferaufwendungen	377.468,00	349.810	349.788	430.413	431.019	431.634			
16	- Sonstige ordentliche Aufwendungen	1.163.285,22	1.307.388	1.346.671	1.629.048	1.203.757	1.218.762			
<b>17</b>	<b>= Ordentliche Aufwendungen</b>	7.715.751,08	8.332.646	8.688.988	8.399.518	7.980.249	8.066.573			
<b>18</b>	<b>= Ordentliches Ergebnis (= Zeilen 10 und 17)</b>	5.235.630,31-	6.298.628-	6.466.205-	6.004.632-	5.576.521-	5.648.390-			
19	+ Finanzerträge	0,00	0	0	0	0	0			
20	- Zinsen und sonstige Finanzaufwendungen	0,00	0	0	0	0	0			
<b>21</b>	<b>= Finanzergebnis (= Zeilen 19 und 20)</b>	0,00	0	0	0	0	0			
<b>22</b>	<b>= Ergebnis der laufenden Verwaltungstätigkeit (= Zeilen 18 und 21)</b>	5.235.630,31-	6.298.628-	6.466.205-	6.004.632-	5.576.521-	5.648.390-			
23	+ Außerordentliche Erträge	2.232,00	0	0	0	0	0			
24	- Außerordentliche Aufwendungen	0,00	0	0	0	0	0			
<b>25</b>	<b>= Außerordentliches Ergebnis (=Zeilen 23 und 24)</b>	2.232,00	0	0	0	0	0			
<b>26</b>	<b>= Ergebnis vor Berücksichtigung der internen Leistungsbeziehung (=Zeilen 22 und 25)</b>	5.233.398,31-	6.298.628-	6.466.205-	6.004.632-	5.576.521-	5.648.390-			
27	+ Erträge aus internen Leistungsbeziehungen	0,00	0	0	0	0	0			
28	- Aufwendungen aus internen Leistungsbeziehungen	0,00	0	0	0	0	0			
<b>29</b>	<b>= Teilergebnis (= Zeilen 26, 27, 28)</b>	5.233.398,31-	6.298.628-	6.466.205-	6.004.632-	5.576.521-	5.648.390-			



**Kurzbeschreibung und Zielsetzung**

Allgemeine Angelegenheiten der Bezirksvertretung im Stadtbezirk Gelsenkirchen-West, Organisation von Bezirksvertretungssitzungen, Gemeindeordnung und Satzungen, Unterstützung der Beschluss- und Beratungsarbeit der Bezirksvertretung unter Berücksichtigung der Vorschriften der Gemeindeordnung Nordrhein-Westfalen und der vom Rat erlassenen allgemeinen Regelungen, wie z.B. der Bezirkssatzung.

Die Produktgruppe umfasst das folgende Produkte:

110103 - Betreuung und allgemeine Angelegenheiten der Bezirksvertretungen

**Mittelfristige Ziele für Planungszeitraum 2020 bis 2023**

**Kurzfristige Ziele für das Planjahr 2020**

**Maßnahmen**

- Anträge der Bezirksfraktionen und Einzelmandatsträgerinnen/Einzelmandatsträger bzw. Anfragen der Mandatsträgerinnen/Mandatsträger, organisatorische Unterstützung der Mandatsausübung, kommunalrechtliche Prüfung, Entscheidungsvorbereitung und organisatorische Abwicklung aller notwendigen Abläufe.
- Einberufung und Organisation von Bürger-/Einwohnerversammlungen, Bearbeitung von Bürgerbeschwerden, Wahl von Schiedspersonen.
- Geschäftsführung einschließlich Schriftführung und Protokollierung für die Bezirksvertretung, Angelegenheiten des Bezirksbürgermeisters.

### **Kurzbeschreibung und Zielsetzung**

Ziel und Zweck des Hochbaumanagements für den Bezirk West ist die Planung und Abwicklung aller bautechnischen Aufgaben unter Berücksichtigung unterschiedlichster Förderaspekte für Schulen, Kindertagesstätten, Jugend-, Bildungs- und Kultureinrichtungen, Sport- und Freizeiteinrichtungen außerdem die Bereitstellung von gebäuderelevanten Dienstleistungen, die Durchführung eines effizienten Energiemanagements und die kaufmännische Verwaltung und Betreuung der eigenen und externen Liegenschaften.

Die Produktgruppe umfasst folgende Produkte:

- 111005 - Hochbaumanagement; Schulen West
- 111006 - Hochbaumanagement; Jugendeinrichtungen West
- 111008 - Hochbaumanagement; Sport West
- 111025 - Hochbaumanagement; BgA Verpachtung Schulturnhallen West

### **Mittelfristige Ziele für den Planungszeitraum 2020 bis 2023**

- Umsetzung von Baumaßnahmen unter optimaler Ausnutzung verschiedener Fördermittel (Kommunalinvestitionsförderungsgesetz, Gute Schule 2020) an städtischen öffentlichen Gebäuden.

### **Maßnahmen**

- Realisierung des Förder- und Bauprogramms  
GGs am Lanferbach, Standortort Flurstraße (Renovierung Toiletten inkl. Brandschutztüren), KGS Liebfrauenschule (Betonsanierung Kellerdecke), Hauptschule Schwalbenstraße (Dachflächensanierung)

### **Risiken**

Durch die Förderprogramme (Kommunalinvestitionsförderungsgesetz, Gute Schule 2020) können finanzschwache Kommunen Investitionen in die Sanierung, Modernisierung und Ausbau der kommunalen Infrastruktur vornehmen, allerdings können sich Abweichungen im Rahmen der Realisierung der Förderprogramme aufgrund schwer beeinflussbarer Faktoren (wie z.B. Schadstoffe, Änderungen im Vergaberecht, fehlende oder überpreisige Angebote, Insolvenzen, Rechtsstreitigkeiten, Personalfluktuationen, Krankheitsausfälle) ergeben

**Kurzbeschreibung**

Bereitstellung und Unterhaltung von Schulanlagen, Gebäuden, Einrichtungen, Lern- und Lehrmitteln und einer dem neuesten Stand der Technik entsprechenden Informationstechnologie und Sachausstattung, die für einen ordnungsgemäßen Unterricht erforderlich sind. Schulentwicklungsplanung, Organisation und Verwaltung für alle Schulen in städtischer Trägerschaft, schulorganisatorische Maßnahmen zur Sicherstellung des Unterrichts einschließlich der wohnortnahen Beschulung von Schülerinnen und Schülern, Ausbau des gemeinsamen Unterrichts (bis zur Erstellung eines Inklusionsplanes). Sicherstellung der Beschulung von Kindern und Jugendlichen aus Flüchtlings- und Zuwandererfamilien einschließlich der Sicherstellung der Übergänge in das Regelsystem.

**Zielsetzung**

Im Vorstandsbereich 4 ist Zielsetzung, die Handlungsfelder „Schulbesuch sicherstellen“, „Beteiligungsmöglichkeiten prüfen“, „Zugänge öffnen“, „Talente und Potentiale fördern“, „(Träger)struktur weiterentwickeln“ und „Interkultureller Dialog“ gemeinsam umzusetzen, um die Lebens- und Bildungschancen für Kinder, Jugendliche und Familien in Gelsenkirchen zu verbessern.

Durch das Umsetzen notwendiger schulorganisatorischer Maßnahmen und optimal ausgestatteter Unterrichtsräume sollen Voraussetzungen geschaffen werden, die allen Schülerinnen und Schülern gute Bildungschancen bieten, damit die Sicherung des Bildungserfolges sowie Chancengerechtigkeit gewährleistet werden. Durch Förderprogramme des Bundes und des Landes ergeben sich gute Chancen auf eine kurzfristige erreichbare, spürbare Verbesserung der Schulinfrastruktur.

Die Produktgruppe umfasst die folgenden Produkte:

- 210102 - Bildungsmittel und Unterrichtsbetrieb im Bezirk West
- 210103 - Unterhaltung und Einrichtung im Bezirk West
- 210105 - Informationstechnologie an Schulen und IT-Ausstattung im Bezirk West

**Mittelfristige Ziele für den Planungszeitraum 2020 bis 2023**

- Die Beschulung von Zuwanderer- und Flüchtlingskindern sicherstellen.
- Ein inklusives Schulangebot sicherstellen.
- Den Arbeits- und Gesundheitsschutz sowohl für Schülerinnen und Schüler als auch für Lehrkräfte sicherstellen.

**Kurzfristige Ziele für das Planjahr 2020**

- Die Beschulung von Zuwanderer- und Flüchtlingskindern in Internationalen Förderklassen sowie den Übergang in das Regelschulsystem sicherstellen.

### **Maßnahmen**

- Den notwendigen zusätzlichen Schulraum schaffen.
- Zusätzlichen Schulraum, z. B. durch Aufstellung und Ausstattung von Klassenraummodulen an verschiedenen Grundschulen, generieren.
- Internationale Förderklassen einrichten und die Versorgung der Zuwanderer- und Flüchtlingskinder mit Schulraum regeln.
- Zusätzliche Räume für den Offenen Ganztag an verschiedenen Grundschulen (in 2019: Alber-Schweitzer-Schule) bedarfsgerecht generieren.
- Die Maßnahmen aus den Ergebnissen der an Schulen durchgeführten Sicherheitsbegehungen umsetzen.
- Die Serverdienste zentralisieren.

### **Risiken**

Im Rahmen der Inklusion ist die Raum- und Ausstattungssituation an den entsprechenden Standorten anzupassen. Hier ist mit Mehraufwendungen/ Mehrauszahlungen zu rechnen. Dies gilt besonders auch im Zusammenhang mit den nicht planbaren Entwicklungen der Schülerzahlen im Rahmen der Aufnahme von Flüchtlingen und Zuwanderern.

Daneben können die nicht planbaren Entwicklungen der Schülerzahlen dazu führen, dass nicht ausreichend Schulplätze (in internationalen Förderklassen sowie Regelklassen) vorhanden sind, um alle Schülerinnen und Schüler beschulen zu können.

### **Kurzbeschreibung**

Als kommunales Medien- und Informationszentrum soll die Stadtteilbibliothek allen Bürgerinnen und Bürgern einen freien Zugang zu Medien und Informationen ermöglichen. Es soll ein aktuelles und nachfrageorientiertes Medienangebot angeboten werden, das Orientierungshilfen in der Medienvielfalt gibt. Die schulische und außerschulische Aus-, Fort- und Weiterbildung und die kulturelle Bildung soll gefördert werden, ebenso wie die Lesekompetenz und Medienkompetenz von Kindern und Jugendlichen. Als Bildungspartner arbeitet sie vor allem mit Kindertagesstätten, Schulen, anderen Bildungseinrichtungen und Kooperationspartnern eng zusammen und unterstützt das lebenslange Lernen.

### **Zielsetzung**

Im Vorstandsbereich 4 ist Zielsetzung, die Handlungsfelder „Schulbesuch sicherstellen“, „Beteiligungsmöglichkeiten prüfen“, „Zugänge öffnen“, „Talente und Potentiale fördern“, „(Träger)struktur weiterentwickeln“ und „Interkultureller Dialog“ gemeinsam umzusetzen, um die Lebens- und Bildungschancen für Kinder, Jugendliche und Familien in Gelsenkirchen zu verbessern.

### **Chancen**

Die Stadtbibliothek orientiert sich bei ihrer Aufgabenerfüllung am Nutzungsverhalten der Bibliothekskunden. Dieses veränderte Nutzungsverhalten äußert sich u.a. darin, dass Kunden heute weniger Medien ausleihen, dafür die Bibliothek aber intensiver als Aufenthalts- und Lernort nutzen. Insbesondere Schülerinnen und Schüler treffen sich zum gemeinsamen Lernen und nutzen die Dienstleistungen der Bibliothek vor Ort. Sofern sich dieser Trend fortsetzt, eröffnet sich die Möglichkeit Bildungserfolg zu sichern und die Stadtbibliothek stärker als „Ort des Lernens“ zu etablieren.

Die Produktgruppe umfasst folgendes Produkt:  
250501 - Benutzerdienste Stadtbibliothek West

### **Mittelfristige Ziele für den Planungszeitraum 2020 bis 2023**

- Lernort Bibliothek – Profilierung eines „Ort des Lernens“ und Steigerung der Aufenthaltsqualität.
- Die Lesefähigkeit und Lesebegeisterung von Kindern mit Migrationshintergrund auf ein zukunftstaugliches Maß steigern.
- Erwerb von Medien- und Informationskompetenz als Schlüsselkompetenz für lebenslanges Lernen und Informationssouveränität.

### **Kurzfristige Ziele für das Planjahr 2020**

- Die Online-Angebote ausweiten.
- Steigende Flexibilität in der Nutzung der Bibliotheksangebote erreichen.

### **Maßnahmen**

- Veranstaltungen zur Leseförderung durchführen.



- Die elektronischen Medien ausbauen.
- Medien- und Informationskompetenz für alle Altersgruppen bzw. Zielgruppen vermitteln.
- Die Möblierung und Technik im Hinblick auf den Lernort Bibliothek optimieren und erweitern.
- Leseangebote für Menschen mit Migrationshintergrund fördern.
- Medienkompetenz fördern und Medienprojekte unterstützen.
- Die Evaluation der RFID-Technik (Radio Frequency Identification) fortführen.
- Die Nutzungsmöglichkeiten der RFID-Technologie ausbauen.

### **Kurzbeschreibung**

Betreuung, Bildung und Erziehung von behinderten und nicht behinderten Kindern in Tageseinrichtungen für Kinder (unter und über dreijährige Kinder), Entwicklung und Umsetzung von zielgruppenspezifischen Angeboten für Kinder aus EU-Ost sowie aus Flüchtlingsfamilien, Förderung der Tageseinrichtungen für Kinder von Trägern der freien Jugendhilfe sowie der Kindertagespflege, Einzug von Elternbeiträgen, Weiterentwicklung der integrativen Erziehung mit dem Perspektivziel der Inklusion.

### **Zielsetzung**

Im Vorstandsbereich 4 ist Zielsetzung, die Handlungsfelder „Schulbesuch sicherstellen“, „Beteiligungsmöglichkeiten prüfen“, „Zugänge öffnen“, „Talente und Potentiale fördern“, „(Träger)struktur weiterentwickeln“ und „Interkultureller Dialog“ gemeinsam umzusetzen, um die Lebens- und Bildungschancen für Kinder, Jugendliche und Familien in Gelsenkirchen zu verbessern.

Die Produktgruppe umfasst folgendes Produkt:

360102 - Instandhaltung der Einrichtungen Bezirk West

### **Mittelfristige Ziele für den Planungszeitraum 2020 bis 2023**

- Die Ausstattungen in den Einrichtungen anpassen und unterhalten.
- Die Ausstattungen der Außenanlagen anpassen und unterhalten.

### **Kurzfristige Ziele für das Planjahr 2020**

- Ausstattungen und somit die Standards in den Einrichtungen erhalten.
- Außenanlagen erhalten.

### **Maßnahmen**

- Spielmaterialien für alle von GeKita betriebenen Einrichtungen beschaffen.
- Ersatzbeschaffungen von Einrichtungsgegenständen für alle von GeKita betriebenen Einrichtungen tätigen.
- Ersatzbeschaffungen von Außenspielgeräten, Sonnenschutz und Spielgerätekäusen tätigen.
- Ersatzbeschaffung von Küchen tätigen.

### **Kurzbeschreibung**

- Weiterentwicklung des Kinder- und Jugendschutzes.
- Förderung der Entwicklung und Erziehung junger Menschen.
- Reduzieren der Jugendarbeitslosigkeit unter Einbezug neu zugewanderter Menschen.
- Spielplätze und Jugendeinrichtungen einrichten und unterhalten.

### **Zielsetzung**

Im Vorstandsbereich 4 ist Zielsetzung, die Handlungsfelder „Schulbesuch sicherstellen“, „Beteiligungsmöglichkeiten prüfen“, „Zugänge öffnen“, „Talente und Potentiale fördern“, „(Träger)struktur weiterentwickeln“ und „Interkultureller Dialog“ gemeinsam umzusetzen, um die Lebens- und Bildungschancen für Kinder, Jugendliche und Familien in Gelsenkirchen zu verbessern.

Es soll ein gelingendes Aufwachsen sowie Chancengerechtigkeit erreicht werden.

Die Produktgruppe umfasst die folgenden Produkte:

- 360202 - Öffentliche Spielanlagen
- 360206 - Instandhaltung der Einrichtungen

### **Mittelfristige Ziele für den Planungszeitraum 2020 bis 2023**

- Die Anzahl und Ausstattung von Spielflächen an die demografische Entwicklung anpassen.

### **Kurzfristige Ziele für das Planjahr 2020**

- Alle Spielangebote in den Stadtbezirken aufrechterhalten.
- Das niederschwellige, inklusive Freizeit- und außerschulische Bildungsangebot in den städtischen Jugendzentren und Bauspielplätzen sichern.

### **Maßnahmen**

- Jährlich ein Jugendzentrum mit besonderem Erneuerungsbedarf (wechselnde Stadtbezirke) aufwerten.
- Spielplatzpaten anwerben.
- Eine Spielfläche pro Stadtbezirk (Beschluss durch Bezirksvertretung) sanieren.

### Kurzbeschreibung

- Fördern und Weiterentwickeln des Vereinssports vor dem Hintergrund gesellschaftlicher Entwicklung.
- Sanierung, Substanzerhaltung und Modernisierung der Sportstätten unter Berücksichtigung der allgemeinen gesellschaftlichen Sportentwicklung.
- Sportfachliche Unterstützung bei der Planung/Gestaltung alternativer Bewegungsräume bzw. Entwicklung/Öffnung der Sportanlagen.
- Ausbau der Ressourcen für Pflege und Unterhaltung von Sportanlagen unter Berücksichtigung neuer alternativer Bewegungsräume und der Einrichtung/Öffnung von Sportanlagen.

### Zielsetzung

Im Vorstandsbereich 4 ist Zielsetzung, die Handlungsfelder „Schulbesuch sicherstellen“, „Beteiligungsmöglichkeiten prüfen“, „Zugänge öffnen“, „Talente und Potentiale fördern“, „(Träger)struktur weiterentwickeln“ und „Interkultureller Dialog“ gemeinsam umzusetzen, um die Lebens- und Bildungschancen für Kinder, Jugendliche und Familien in Gelsenkirchen zu verbessern.

Der Sport in Gelsenkirchen soll auf der Basis eines breiten Sportverständnisses zur Förderung eines aktiven Lebensstils bzw. zur Aktivierung insbesondere von „Nichtbewegern“ weiterentwickelt werden. Soziale Teilhabe, (gesundheitliche) Chancengerechtigkeit, gelingendes Aufwachsen und die Integration von Zuwanderern und Flüchtlingen soll durch Bewegung, Sport und Spiel gesichert und gefördert werden.

Die Produktgruppe umfasst die folgenden Produkte:

- 420101 - BgA - Sportanlagen
- 420102 - Sportförderung
- 420103 - Benutzung der Sportstätten

### Mittelfristige Ziele für den Planungszeitraum 2020 bis 2023

- Den Vereinssport vor dem Hintergrund der gesellschaftlichen Entwicklung fördern und weiterentwickeln.
- Gesundheits- und Präventionsangebote in unterschiedlichsten Angebotsformen aufrechterhalten, entwickeln und sichern.
- Innovative Angebotsformen zur Förderung der Gesundheit erarbeiten.
- Die laufenden Programme „Bewegt älter werden“, „GELSENKIRCHEN bewegt seine KINDER“ und „Integration/Inklusion“ als Querschnittsaufgabe weiterentwickeln.
- Die Integration von Flüchtlingen und Zuwanderern aus Südosteuropa durch Bewegung, Spiel und Sport, u.a. durch die Einbindung in Regelstrukturen als Mitglieder und auch als ehrenamtlich Engagierte fördern.
- Die Planung/Gestaltung alternativer Bewegungsräume bzw. die Entwicklung/Öffnung der Sportanlagen im Rahmen der Stadtentwicklung sportfachlich unterstützen.
- Gelsenkirchen als Austragungsort für überregionale Sportveranstaltungen etablieren.
- Ein sozialraumorientiertes Bewegungs-, Spiel- und Sportraumkonzept für die Stadt Gelsenkirchen erarbeiten.
- Ein langfristig angelegtes Konzept für die Sanierung von Kunstrasenspielfeldern erstellen.

### **Kurzfristige Ziele für das Planjahr 2020**

- Gesundheits- und Präventionsangebote in unterschiedlicher Angebotsform aufrechterhalten.
- Die Sportvereine in ihren Aufgaben (eigenverantwortliche Nutzung der Sportanlagen/Umsetzung des Spiel- und Wettkampfbetriebs) stärken.
- Strukturen und Kriterien für ein sozialraumorientiertes Bewegungs-, Spiel- und Sportraumkonzept erarbeiten.
- Kunstrasenspielfelder hinsichtlich Sanierungsnotwendigkeiten auf der Basis einer zugrunde gelegten 12-jährigen Haltbarkeitsdauer.

### **Maßnahmen**

- Die Angebote in den Programmen „Bewegt älter werden“ und „GELSENKIRCHEN bewegt seine KINDER“, „Integration/Inklusion“ vorhalten.
- Das Kunstrasengroßspielfeld auf der Sportanlage „Auf dem Schollbruch“ sanieren.
- Die Sportpauschale für Maßnahmen und Projekte von Sportvereinen einsetzen.
- Sportfachliche Qualifizierungen/Fortbildungen im Vereinsmanagement durchführen.
- Zielgruppenspezifische Qualifizierungen (Sporthelfer, Gruppenhelfer, ÜL-C etc.) durchführen.
- Bewegungsangebote in den IFÖ-Klassen (internationale Förderklassen) durchführen.
- Sportvereine beraten und in entsprechende Netzwerke integrieren.
- Mit anderen Partnern im Rahmen der städtischen Handlungskonzepte zur Integration von Kindern und Jugendlichen aus Rumänien/Bulgarien und von Flüchtlingen kooperieren.
- Bestandsaufnahme von bestehenden Bewegungs-, Spiel- und Sporträumen für das sozialraumorientierte Gesamtkonzept; Verknüpfung mit dem AK Monitoring zur Aufnahme von Bewegungs- und Freiräumen in den Indikatorenkatalog.
- Die Möglichkeiten für die Durchführung überregionaler Sportveranstaltungen prüfen.
- Bestandsaufnahme der Sanierungsnotwendigkeiten bei Kunstrasenspielfeldern.

### **Kurzbeschreibung und Zielsetzung**

Entwicklung und Umsetzung gesamtstädtischer Konzeptionen zur Verbesserung der Mobilität unter Berücksichtigung der Zielsetzungen, die sich aus der Wohnbarkeit und Funktionsfähigkeit der Stadt ergeben und die eine ausgewogene Berücksichtigung aller Nutzungsansprüche an den Straßenraum verfolgen. Das Handlungsfeld Mobilität soll konsequent mit dem Klimaschutz und der Luftreinhaltung verschränkt werden. Die Verkehrsplanung beinhaltet die Zielfelder:

- Stärkung des öffentlichen Personennahverkehrs einschließlich Barrierefreiheit.
- Mehr Mobilität mit weniger Autoverkehr
- Umfeldverträglichkeit.
- Erhöhung der Verkehrssicherheit.
- Verminderung der Umweltbelastungen (Feinstaub, Lärm).
- Beseitigung / Minderung von Unfallschwerpunkten.
- Ausbau des Radverkehrsnetzes und der Radverkehrsinfrastruktur.

Diese allgemein gültigen Ziele finden in den Projekten der Stadt Gelsenkirchen regelmäßig Anwendung und Berücksichtigung. Die Maßnahmen der Verkehrsplanung sind darauf ausgerichtet, die bestehenden Verkehrsabläufe leistungsfähiger, attraktiver und sicherer zu gestalten sowie die nicht-motorisierten Verkehrsarten weiter zu fördern.

Förderung der regionalen Zusammenarbeit über das Stadtgebiet hinaus.

Die Produktgruppe umfasst folgendes Produkt:  
540102 - Verkehrsplanung; Einzelprojekte West

### **Mittelfristige Ziele für den Planungszeitraum-2020 bis 2023**

Herstellen eines optimierten Systems zur Wegfindung, Ortsbestimmung und Verteilung des Verkehrs einschließlich wegweisender Beschilderung.

### **Kurzfristige Ziele für das Planjahr 2020**

Optimierung des ÖPNV durch niederflurgerechten Ausbau von Straßenbahnhaltestellen (Horster Straße) und Bushaltestellen.  
Verbesserung des Radverkehrs durch Netzschluss bei den Radwegen sowie kleinteilige bauliche Maßnahmen.

### **Maßnahmen**

Niederflurgerechter Ausbau von Straßenbahnhaltestellen: Umbau Horster Straße.

Die Verkehrsplanung erbringt insbesondere die vorbereitenden Planungsleistungen von der Datenerhebung bis zur Ausführungsplanung für die im Anhang der Produktgruppe 5402 - Verkehrsanlagen und -einrichtungen - aufgeführten Investitionsmaßnahmen.  
Entsprechend dem kurzfristigen Bedarf werden weitere Planungsleistungen aus der obigen Aufgabenstellung heraus erbracht.

**Kurzbeschreibung und Zielsetzung**

Vorbereitung und Ausführung von Unterhaltung, Instandsetzungs- und Erneuerungsarbeiten an öffentlichen Verkehrsanlagen.

Die Verkehrssicherheit der öffentlichen Verkehrsflächen und -einrichtungen, die Stand- und Verkehrssicherheit der Ingenieurbauwerke und Anlagen (Brücken, Tunnel, Stützmauern und Lärmschutzwände, Lichtsignalanlagen, Parkleitsysteme, Verkehrsrechner, Beleuchtung, Stadtbahnanlagen) im Stadtgebiet wird sichergestellt.

Herstellen und Verbessern der Zufriedenheit aller Verkehrsteilnehmerinnen und Verkehrsteilnehmer.

Die Produktgruppe umfasst folgende Produkte:

540202 - Verkehrsanlagen und -einrichtungen; Öffentliche Verkehrsflächen West

540203 - Verkehrsanlagen und -einrichtungen; Verkehrseinrichtungen West

**Mittelfristige Ziele für den Planungszeitraum 2020 bis 2023**

- Mittelfristige Sicherung des Substanzwertes von öffentlichen Verkehrsflächen.

**Kurzfristige Ziele für das Planjahr 2020**

- Verbesserung der Verkehrsverhältnisse durch die auszuführenden Straßenbaumaßnahmen.

**Maßnahmen**

Im Rahmen der konsumtiven Veranschlagungen werden Maßnahmen zur Unterhaltung / Erhaltung von Verkehrsanlagen und Ingenieurbauwerken im Stadtgebiet durchgeführt. Darüber hinaus werden zusätzlich investive Maßnahmen im Rahmen des Aktionsprogramms Straßenbau (AP Straßenbau) durchgeführt.

In 2020 sind keine konsumtiven Straßenbaumaßnahmen geplant.



### **Kurzbeschreibung und Zielsetzung**

Die Einrichtung erbringt im Rahmen ihrer originären Aufgabenstellung Dienstleistungen für die Stadt. Dazu gehören neben der Pflege und Unterhaltung der städtischen Grünanlagen im Wesentlichen die gärtnerische Substanzerhaltung, das Erhalten der Grünanlagen in einem verkehrssicheren Zustand sowie die Herstellung eines optisch zufriedenstellenden Gesamteindrucks. Einrichtungen für das Friedhofswesen sowie Kleingartenflächen werden zur Verfügung gestellt.

Die Produktgruppe umfasst folgendes Produkt:  
550201 – GELSENDIENSTE (GD – Grünanlagen)

### **Mittelfristige Ziele für den Planungszeitraum 2020 bis 2023**

Die Ziele im mittelfristigen Planungszeitraum bestehen darin, die in der Servicevereinbarung definierten Dienstleistungen innerhalb eines abgestimmten Servicelevels zu dem im Rahmen der Wirtschaftsplanung als Pauschalentgelt vereinbarten städtischen Zuschuss auszuführen.

Der Servicelevel wird anhand folgender Hauptkriterien definiert: Verkehrssicherungspflicht, gärtnerische Substanzerhaltung, optischer Gesamteindruck und ökologische Aspekte.

- Verbesserung der Sauberkeit im öffentlichen Raum und schwerpunktmäßige Beseitigung von Verunreinigungen
- Umsetzung der Ergebnisse aus dem Friedhofflächenentwicklungsplan
- Ausweisung neuer Grabarten und Aufwertung bestehender

### **Kurzfristige Ziele für das Planjahr 2020**

- Vorrangiges Ziel: Sensibilisierung der Bevölkerung und Beteiligung von Paten an einzelnen Projekten
- Ausdehnung der schwerpunktmäßigen Beseitigung von Verunreinigungen an Standorten, die insbesondere an Wochenenden stark frequentiert werden, auf das gesamte Stadtgebiet Gelsenkirchen

### **Maßnahmen**

- Fortführung der Maßnahmen aus dem Pilotprojekt für mehr Sauberkeit im öffentlichen Raum und schwerpunktmäßigen Beseitigung von Verunreinigungen (Projekt "Sauberes Gelsenkirchen") u. a. die Beseitigung von Verunreinigungen durch Hundekot sowie Baumpatenschaften
- sukzessive Freiziehung der Flächen im Peripheriebereich bei Ablauf von Nutzungsrechten, weiterer Ausbau von Grabfeldern für neue Grabarten
- Vorbereitende Maßnahmen für die IGA 2027

**Produkt 110103 Politische Gremien; Betreuung und allg. Angelegenheiten West****Kurzbeschreibung**

Geschäftsführung für die Bezirksvertretung einschließlich Schriftführung und Protokollierung sowie Unterstützung des Bezirksbürgermeisters.

	<b>Ergebnis</b>	<b>Ansatz</b>			<b>Planung</b>		
	<b>2018</b>	<b>2019</b>	<b>2020</b>	<b>2021</b>	<b>2022</b>	<b>2023</b>	
<b>Ergebnis</b>							
Erträge	0	0	0	0	0	0	
- Aufwendungen	103.667	105.723	101.917	102.742	103.576	104.419	
<b>= Ordentliches Ergebnis</b>	<b>103.667-</b>	<b>105.723-</b>	<b>101.917-</b>	<b>102.742-</b>	<b>103.576-</b>	<b>104.419-</b>	

**Produkt 111005 Hochbaumangement; Schulen West****Kurzbeschreibung**

Bereitstellung und Überlassung von Schulraum, Durchführung von Instandsetzungs- und Sanierungsmaßnahmen, Erstellung der Nebenkostenabrechnung (Grundbesitzabgaben).

	<b>Ergebnis</b>	<b>Ansatz</b>			<b>Planung</b>		
	<b>2018</b>	<b>2019</b>	<b>2020</b>	<b>2021</b>	<b>2022</b>	<b>2023</b>	
<b>Prozesse (Geschäftsbetrieb)</b>							
- Objekte	13,0 ST	13,0 ST					
<b>Ergebnis</b>							
Erträge	1.126.924	894.031	1.022.789	1.190.414	1.190.414	1.190.414	
- Aufwendungen	3.689.887	3.964.915	4.453.876	3.774.776	3.784.986	3.795.791	
<b>= Ordentliches Ergebnis</b>	<b>2.562.963-</b>	<b>3.070.884-</b>	<b>3.431.087-</b>	<b>2.584.362-</b>	<b>2.594.572-</b>	<b>2.605.377-</b>	

**Produkt 111006 Hochbaumanagement; Jugendeinrichtungen West****Kurzbeschreibung**

Bereitstellung/Anmietung und Überlassung von Tagesstätten für Kinder und Jugendeinrichtungen, Durchführung von Instandsetzungs- und Sanierungsmaßnahmen, Erstellung der Nebenkostenabrechnung.

	<b>Ergebnis</b>	<b>Ansatz</b>			<b>Planung</b>		
	<b>2018</b>	<b>2019</b>	<b>2020</b>	<b>2021</b>	<b>2022</b>	<b>2023</b>	
<b>Prozesse (Geschäftsbetrieb)</b>							
- Objekte	14,3 ST	18,0 ST					
<b>Ergebnis</b>							
Erträge	960.878	990.333	1.083.789	1.083.789	1.083.789	1.083.789	
- Aufwendungen	1.194.613	1.183.686	1.290.939	1.306.643	1.322.713	1.339.164	
<b>= Ordentliches Ergebnis</b>	<b>233.735-</b>	<b>193.354-</b>	<b>207.151-</b>	<b>222.855-</b>	<b>238.925-</b>	<b>255.376-</b>	

**Produkt 111008 Hochbaumanagement; BgA Verpachtung Sport West****Kurzbeschreibung**

Bereitstellung und Überlassung von Sportstätten in Zusammenarbeit mit Gelsensport.

	<b>Ergebnis</b>	<b>Ansatz</b>			<b>Planung</b>		
	<b>2018</b>	<b>2019</b>	<b>2020</b>	<b>2021</b>	<b>2022</b>	<b>2023</b>	
<b>Prozesse (Geschäftsbetrieb)</b>							
- Objekte	5,0 ST	5,0 ST					
<b>Ergebnis</b>							
Erträge	35.191	31.103	37.234	37.234	37.234	37.234	
- Aufwendungen	255.508	292.762	311.566	336.878	336.878	336.406	
<b>= Ordentliches Ergebnis</b>	<b>220.317-</b>	<b>261.659-</b>	<b>274.332-</b>	<b>299.644-</b>	<b>299.644-</b>	<b>299.171-</b>	

**Produkt 111025 Hochbaumanagement; BgA Verpachtung Schulturnhallen West****Kurzbeschreibung**

Überlassung von Schulturnhallen an Gelsensport, Durchführung von Instandsetzungs- und Sanierungsmaßnahmen, Erstellung der Nebenkostenabrechnung.

	<b>Ergebnis</b>	<b>Ansatz</b>		<b>Planung</b>		
	<b>2018</b>	<b>2019</b>	<b>2020</b>	<b>2021</b>	<b>2022</b>	<b>2023</b>
<b>Prozesse (Geschäftsbetrieb)</b>						
- Objekte	8,0 ST	8,0 ST				
<b>Ergebnis</b>						
Erträge	0	1.800	1.800	1.800	1.800	1.800
- Aufwendungen	99.844	116.574	271.876	113.643	115.506	117.471
<b>= Ordentliches Ergebnis</b>	<b>99.844-</b>	<b>114.774-</b>	<b>270.076-</b>	<b>111.843-</b>	<b>113.706-</b>	<b>115.671-</b>

**Produkt 210102 Schul. Einrichtungen; Bildungsmittel und Unterrichtsbetrieb West****Kurzbeschreibung**

Ausstattung aller Schulen in städtischer Trägerschaft mit Bildungsmitteln aller Art. Hierzu zählen im Wesentlichen Lehr- und Unterrichtsmittel und Lernmittel.

	<b>Ergebnis</b>	<b>Ansatz</b>		<b>Planung</b>		
	<b>2018</b>	<b>2019</b>	<b>2020</b>	<b>2021</b>	<b>2022</b>	<b>2023</b>
<b>Ergebnis</b>						
Erträge	0	0	0	0	0	0
- Aufwendungen	49.153	52.900	63.400	63.400	63.400	63.400
<b>= Ordentliches Ergebnis</b>	<b>49.153-</b>	<b>52.900-</b>	<b>63.400-</b>	<b>63.400-</b>	<b>63.400-</b>	<b>63.400-</b>

**Produkt 210103 Schul. Einrichtungen; Unterhaltung der Einrichtungen West****Kurzbeschreibung**

Unterhaltung und Einrichtung der bezirklichen Schulen (alle Schulformen in städtischer Trägerschaft).

Hierzu zählen:

- Instandhaltung der Einrichtung
- die bauliche Unterhaltung

	Ergebnis	Ansatz		Planung		
	2018	2019	2020	2021	2022	2023
<b>Ergebnis</b>						
Erträge	15.124	14.674	13.847	12.432	10.954	9.859
- Aufwendungen	416.749	422.395	313.835	362.100	308.960	307.982
<b>= Ordentliches Ergebnis</b>	<b>401.625-</b>	<b>407.721-</b>	<b>299.988-</b>	<b>349.668-</b>	<b>298.006-</b>	<b>298.123-</b>

**Produkt 210105 Schul. Einrichtungen; Informationstechnologie an Schulen West****Kurzbeschreibung**

Konzeption, Beschaffung und Unterhaltung von IT-Einrichtungen, IT-Koordination.

	Ergebnis	Ansatz		Planung		
	2018	2019	2020	2021	2022	2023
<b>Ergebnis</b>						
Erträge	116.230	64.817	26.408	11.243	26.243	41.243
- Aufwendungen	408.587	515.835	557.218	452.287	436.970	449.803
<b>= Ordentliches Ergebnis</b>	<b>292.357-</b>	<b>451.018-</b>	<b>530.810-</b>	<b>441.044-</b>	<b>410.727-</b>	<b>408.560-</b>

**Produkt 250501 Stadtbibliothek; Benutzerdienste West****Kurzbeschreibung**

- Präsentation und Ausleihe von Medien für Jugendliche, Erwachsene, Organisationen und Institutionen innerhalb Gelsenkirchens
- Bereitstellung von Internet-Arbeitsplätzen und PC's mit Office-Anwendungen für alle Einwohner/innen, Schulen und Institutionen der Stadt
- Informationszentrum für alle Einwohner/innen und Institutionen
- Unterstützung der freien Meinungsbildung und praktische Lebensorientierung
- Fördern der schulischen und beruflichen Ausbildung
- Förderung der Lesefähigkeit bei Kindern
- Vermittlung von Medienkompetenz

	Ergebnis	Ansatz		Planung		
	2018	2019	2020	2021	2022	2023
<b>Wirkungen/Leistungen (Kunde/Bürger)</b>						
- Ausleihe insgesamt	73.184,0 ST	80.000,0 ST	75.000,0 ST	75.000,0 ST	75.000,0 ST	75.000,0 ST
- Besucher/-innen insgesamt	35.635 PRS	30.000 PRS	34.000 PRS	34.000 PRS	34.000 PRS	34.000 PRS
- Anteil Ausleihe (RFID)	29.293,0 ST					
<b>Ergebnis</b>						
Erträge	0	0	0	0	0	0
- Aufwendungen	165.822	177.879	178.441	180.061	181.699	183.351
<b>= Ordentliches Ergebnis</b>	<b>165.822-</b>	<b>177.879-</b>	<b>178.441-</b>	<b>180.061-</b>	<b>181.699-</b>	<b>183.351-</b>

**Produkt 360102 Förderung von Kindern in Tagesbetreuung; Instandhaltung ... West****Kurzbeschreibung**

Instandhaltung der Kindertageseinrichtungen und Bewirtschaftung der Gebäude im Stadtbezirk West.

	Ergebnis	Ansatz		Planung		
	2018	2019	2020	2021	2022	2023
<b>Ergebnis</b>						
Erträge	181.020	0	0	0	0	0
- Aufwendungen	245.211	228.538	228.516	309.141	309.747	310.362
<b>= Ordentliches Ergebnis</b>	<b>64.191-</b>	<b>228.538-</b>	<b>228.516-</b>	<b>309.141-</b>	<b>309.747-</b>	<b>310.362-</b>

**Produkt 360202 Kinder- und Jugendarbeit; Öffentliche Spielanlagen West****Kurzbeschreibung**

Öffentliche Spielanlagen im Stadtbezirk West.

- Planung, Ausstattung und Verwaltung der städtischen Kinderspielplätze, Bolzplätze und Skateanlagen.
- Durchführung von Maßnahmen und Aktivitäten auf Kinderspielplätzen.
- Werbung von Spielplatzpaten.

	Ergebnis	Ansatz		Planung		
	2018	2019	2020	2021	2022	2023
<b>Ergebnis</b>						
Erträge	15.169	15.169	15.169	9.717	1.390	0
- Aufwendungen	63.571	59.340	66.652	64.007	56.704	54.439
<b>= Ordentliches Ergebnis</b>	<b>48.402-</b>	<b>44.171-</b>	<b>51.483-</b>	<b>54.290-</b>	<b>55.314-</b>	<b>54.439-</b>

**Produkt 360206 Kinder- und Jugendarbeit; Instandhaltung der Einrichtungen West****Kurzbeschreibung**

Instandhaltung der städtischen Jugendheime und Bewirtschaftung der Gebäude im Stadtbezirk West.

	Ergebnis	Ansatz		Planung		
	2018	2019	2020	2021	2022	2023
<b>Ergebnis</b>						
Erträge	0	0	0	0	0	0
- Aufwendungen	17.006	14.466	14.163	13.838	12.160	11.796
<b>= Ordentliches Ergebnis</b>	<b>17.006-</b>	<b>14.466-</b>	<b>14.163-</b>	<b>13.838-</b>	<b>12.160-</b>	<b>11.796-</b>

**Produkt 420101 Sportanlagen und Sportförderung; BgA Sportanlagen West****Kurzbeschreibung**

Instandhaltung, Pflege und Unterhaltung vermieteter Sportanlagen gemäß der Verkehrssicherungspflicht.

	Ergebnis	Ansatz		Planung		
	2018	2019	2020	2021	2022	2023
<b>Ergebnis</b>						
Erträge	7.218	13.702	13.359	17.768	21.417	23.355
- Aufwendungen	12.738	18.798	18.455	22.868	26.517	28.455
<b>= Ordentliches Ergebnis</b>	<b>5.520-</b>	<b>5.096-</b>	<b>5.096-</b>	<b>5.100-</b>	<b>5.100-</b>	<b>5.100-</b>

**Produkt 420102 Sportanlagen und Sportförderung; Sportförderung West****Kurzbeschreibung**

Förderung des Sports in Gelsenkirchen.

	Ergebnis	Ansatz		Planung		
	2018	2019	2020	2021	2022	2023
<b>Ergebnis</b>						
Erträge	11.685	0	0	0	0	0
- Aufwendungen	88.157	76.772	76.772	76.772	76.772	76.772
<b>= Ordentliches Ergebnis</b>	<b>76.472-</b>	<b>76.772-</b>	<b>76.772-</b>	<b>76.772-</b>	<b>76.772-</b>	<b>76.772-</b>

**Produkt 420103 Sportanlagen und Sportförderung; Benutzung der Sportstätten West****Kurzbeschreibung**

Es handelt sich hierbei um die Nutzung von Schulturnhallen, Gymnastikräumen und Lehrschwimmbecken durch Sportvereine und Sportgruppen:

- anteilige Personal- und Energiekosten
- anfallende Grundbesitzabgaben für die Sportanlagen

	Ergebnis	Ansatz		Planung		
	2018	2019	2020	2021	2022	2023
<b>Ergebnis</b>						
Erträge	0	0	0	0	0	0
- Aufwendungen	36.559	36.559	36.559	36.559	36.559	36.559
<b>= Ordentliches Ergebnis</b>	<b>36.559-</b>	<b>36.559-</b>	<b>36.559-</b>	<b>36.559-</b>	<b>36.559-</b>	<b>36.559-</b>



**Produkt 540102 Verkehrsplanung; Einzelprojekte West****Kurzbeschreibung**

Planung sämtlicher Einzelprojekte bis zur Ausführungsreife für alle Maßnahmen aus den Bereichen Individualverkehr, Öffentlicher Personennahverkehr, Rad- und Fußgängerverkehr.

	<b>Ergebnis</b>	<b>Ansatz</b>		<b>Planung</b>		
	<b>2018</b>	<b>2019</b>	<b>2020</b>	<b>2021</b>	<b>2022</b>	<b>2023</b>
<b>Ergebnis</b>						
Erträge	0	0	0	0	0	0
- Aufwendungen	0	11.300	11.300	11.300	11.300	11.300
<b>= Ordentliches Ergebnis</b>	<b>0</b>	<b>11.300-</b>	<b>11.300-</b>	<b>11.300-</b>	<b>11.300-</b>	<b>11.300-</b>

**Produkt 540202 Verkehrsanlagen und -einrichtungen; Öffentliche Verkehrsflächen West****Kurzbeschreibung**

Vorbereitung und Ausführung von Neubau-, Unterhaltungs-, Instandsetzungs- und Sanierungsarbeiten an öffentlichen Verkehrsflächen. Koordinierung von Baumaßnahmen bezüglich öffentlicher Verkehrsflächen. Abstimmung und Überwachung von Aufbrüchen verbundener und fremder Versorgungsunternehmen. Kurzfristige Beseitigung kleinerer Straßenschäden zur Erhaltung der Verkehrssicherheit öffentlicher Verkehrsflächen auf der Basis von Begeherrmeldungen und Hinweisen aus der Bevölkerung. Geringgradige Instandhaltungs- und Umbaumaßnahmen. Leistungen für Dritte, wie z.B. Bordsteinabsenkungen. Begehung der öffentlichen Verkehrsflächen. Anliegerbetreuung, Bergschadenregulierungen, Beteiligung an Sondernutzungsgenehmigungen. Auswertung von Kontrollgängen.

	<b>Ergebnis</b>	<b>Ansatz</b>		<b>Planung</b>		
	<b>2018</b>	<b>2019</b>	<b>2020</b>	<b>2021</b>	<b>2022</b>	<b>2023</b>
<b>Ergebnis</b>						
Erträge	10.682	8.388	8.388	8.388	8.388	8.388
- Aufwendungen	460.885	632.903	268.902	713.903	333.902	373.903
<b>= Ordentliches Ergebnis</b>	<b>450.202-</b>	<b>624.514-</b>	<b>260.514-</b>	<b>705.514-</b>	<b>325.514-</b>	<b>365.514-</b>

**Produkt 540203 Verkehrsanlagen und -einrichtungen; Verkehrseinrichtungen West****Kurzbeschreibung**

Planung, Ausschreibung, Vergabe, Bauüberwachung und Abrechnung von Verkehrseinrichtungen. Vergabe und Abrechnung der öffentlichen Beleuchtung, Betrieb, Erneuerung, Unterhaltung, Reparatur und Kontrolle von Verkehrseinrichtungen.

	Ergebnis	Ansatz		Planung		
	2018	2019	2020	2021	2022	2023
<b>Ergebnis</b>						
Erträge	0	0	0	22.100	22.100	22.100
- Aufwendungen	84.594	95.000	95.000	129.000	129.000	129.000
<b>= Ordentliches Ergebnis</b>	<b>84.594-</b>	<b>95.000-</b>	<b>95.000-</b>	<b>106.900-</b>	<b>106.900-</b>	<b>106.900-</b>

**Produkt 550201 Gelsendienste (GD, Grünanlagen) West****Kurzbeschreibung**

Planung, Unterhaltung und Weiterentwicklung der Grünflächen der Stadt Gelsenkirchen im Bezirk West. Friedhofsangelegenheiten nach der Friedhofssatzung der Stadt Gelsenkirchen und dem Gräbergesetz. Aufgaben nach der Baumschutzsatzung und nach dem Kleingartengesetz, nebst den dazu gehörenden Hilfs- und Nebenbetrieben.

	Ergebnis	Ansatz		Planung		
	2018	2019	2020	2021	2022	2023
<b>Ergebnis</b>						
Erträge	0	0	0	0	0	0
- Aufwendungen	323.200	326.300	329.600	329.600	332.900	336.200
<b>= Ordentliches Ergebnis</b>	<b>323.200-</b>	<b>326.300-</b>	<b>329.600-</b>	<b>329.600-</b>	<b>332.900-</b>	<b>336.200-</b>

**Summe BEZ3 - Bezirk West**

	Ergebnis	Ansatz		Planung		
	2018	2019	2020	2021	2022	2023
<b>Ergebnis</b>						
Erträge	2.480.121	2.034.018	2.222.783	2.394.885	2.403.729	2.418.183
- Aufwendungen	7.715.751	8.332.646	8.688.988	8.399.518	7.980.249	8.066.573
<b>= Ordentliches Ergebnis</b>	<b>5.235.630-</b>	<b>6.298.628-</b>	<b>6.466.205-</b>	<b>6.004.632-</b>	<b>5.576.521-</b>	<b>5.648.390-</b>

Teilfinanzplan Ein- und Auszahlungsarten		Ergebnis (€)	Haushaltsansatz (€)		Verpfl.-Erm. (€)	Planung (€)		
		2018	2019	2020	2020	2021	2022	2023
<b>Investitionstätigkeit</b>								
<b>Einzahlungen</b>								
01	aus Zuwendungen für Investitionsmaßnahmen	1.912.562,92	1.350.000	<b>1.350.000</b>	<b>0</b>	22.100	22.100	22.100
02	+ aus der Veräußerung von Sachanlagen	0,00	0	<b>0</b>	<b>0</b>	0	0	0
03	+ aus der Veräußerung von Finanzanlagen	0,00	0	<b>0</b>	<b>0</b>	0	0	0
04	+ aus Beiträgen und ähnlichen Entgelten	0,00	0	<b>0</b>	<b>0</b>	1.000.000	0	100.000
05	+ Sonstige Investitionseinzahlungen	0,00	2.000	<b>2.000</b>	<b>0</b>	2.000	2.000	2.000
<b>06</b>	<b>= Summe der investiven Einzahlungen</b>	<b>1.912.562,92</b>	<b>1.352.000</b>	<b>1.352.000</b>	<b>0</b>	<b>1.024.100</b>	<b>24.100</b>	<b>124.100</b>
<b>Auszahlungen</b>								
07	für den Erwerb von Grundstücken und Gebäuden	0,00	0	<b>0</b>	<b>0</b>	0	0	0
08	+ für Baumaßnahmen	3.132.310,93	2.894.000	<b>3.115.000</b>	<b>2.320.000</b>	2.705.000	265.000	515.000
09	+ für den Erwerb von beweglichem Anlagevermögen	692.442,30	872.973	<b>912.518</b>	<b>427.050</b>	901.348	493.098	494.098
10	+ für den Erwerb von Finanzanlagen	0,00	0	<b>0</b>	<b>0</b>	0	0	0
11	+ von aktivierbaren Zuwendungen	0,00	0	<b>0</b>	<b>0</b>	0	0	0
12	+ Sonstige Investitionsauszahlungen	0,00	0	<b>0</b>	<b>0</b>	0	0	0
<b>13</b>	<b>= Summe der investiven Auszahlungen</b>	<b>3.824.753,23</b>	<b>3.766.973</b>	<b>4.027.518</b>	<b>2.747.050</b>	<b>3.606.348</b>	<b>758.098</b>	<b>1.009.098</b>
<b>14</b>	<b>= Saldo Investitionstätigkeit (Einzahlungen ./ Auszahlungen)</b>	<b>1.912.190,31-</b>	<b>2.414.973-</b>	<b>2.675.518-</b>	<b>2.747.050-</b>	<b>2.582.248-</b>	<b>733.998-</b>	<b>884.998-</b>

## Haushaltsplan 2020

## Bezirk West

Investitionsmaßnahmen	Ergebnis (€)	Haushaltsansatz (€)		Verpflicht.- ermächt. (€)	Planung (€)				bereitge- stellt bis inkl. 2019	Gesamt- ein- u. -aus- zahlungen
	2018	2019	2020		2020	2021	2022	2023		
<b>Investitionsmaßnahmen oberhalb der festgelegten Wertgrenze</b>										
<b>23031110055007 FOS Albert-Schweitzer-Str. 38, Treppen</b>										
Auszahlung für Baumaßnahmen	26.404,78	0	0	0	0	0	0	0		
<b>Saldo Maßnahme (Einzahlungen ./. Auszahlungen)</b>	26.404,78-	0	0		0	0	0	0		
<b>23031110055009 FOS Alb.-Schw.-Str., Brandschutz</b>										
Auszahlung für Baumaßnahmen	22.501,02	0	0	0	0	0	0	0		
<b>Saldo Maßnahme (Einzahlungen ./. Auszahlungen)</b>	22.501,02-	0	0		0	0	0	0		
<b>23031110055010 GSS Horst Devensstr. Modulbauten Bildung</b>										
Einzahlung aus Zuwendungen für Investitionsmaßnahmen	585.000,00	0	0		0	0	0	0		
Auszahlung für Baumaßnahmen	761.482,89	0	0	0	0	0	0	0		
<b>Saldo Maßnahme (Einzahlungen ./. Auszahlungen)</b>	176.482,89-	0	0		0	0	0	0		
<b>23031110055011 KGS Sandstraße Umbau GS2020</b>										
Auszahlung für Baumaßnahmen	11.540,03	250.000	0	0	0	0	0	0		
<b>Saldo Maßnahme (Einzahlungen ./. Auszahlungen)</b>	11.540,03-	250.000-	0		0	0	0	0		
<b>23031110055012 GGS Flurstr. Umbau KInvFG</b>										
Einzahlung aus Zuwendungen für Investitionsmaßnahmen	0,00	180.000	225.000		0	0	0	0	180.000	405.000
Auszahlung für Baumaßnahmen	0,00	200.000	250.000	0	0	0	0	0	200.000	450.000
<b>Saldo Maßnahme (Einzahlungen ./. Auszahlungen)</b>	0,00	20.000-	25.000-		0	0	0	0	20.000-	45.000-

## Haushaltsplan 2020

## Bezirk West

Investitionsmaßnahmen	Ergebnis (€)	Haushaltsansatz (€)		Verpflicht.- ermächt. (€)	Planung (€)				bereitge- stellt bis inkl. 2019	Gesamt- ein- u. -aus- zahlungen
	2018	2019	2020		2020	2021	2022	2023		
<b>23031110055013 GGS Schwalbenstr. Umbau KInvFG</b>										
Einzahlung aus Zuwendungen für Investitionsmaßnahmen	0,00	180.000	<b>225.000</b>		0	0	0	0	180.000	405.000
Auszahlung für Baumaßnahmen	0,00	200.000	<b>250.000</b>	<b>0</b>	0	0	0	0	200.000	450.000
<b>Saldo Maßnahme (Einzahlungen ./ Auszahlungen)</b>	0,00	20.000-	<b>25.000-</b>		0	0	0	0	20.000-	45.000-
<b>23031110055015 FOS Gecksheide 153 Brandschutzmaßnahmen</b>										
Auszahlung für Baumaßnahmen	0,00	167.000	<b>0</b>	<b>0</b>	0	0	0	0		
<b>Saldo Maßnahme (Einzahlungen ./ Auszahlungen)</b>	0,00	167.000-	<b>0</b>		0	0	0	0		
<b>23031110085004 SPA Auf dem Schollbr., Neubau Umkleiden</b>										
Auszahlung für Baumaßnahmen	15.179,97	0	<b>300.000</b>	<b>0</b>	0	0	0	0	300.000	600.000
<b>Saldo Maßnahme (Einzahlungen ./ Auszahlungen)</b>	15.179,97-	0	<b>300.000-</b>		0	0	0	0	300.000-	600.000-
<b>40032101055001 Netzwerke Bezirk West</b>										
Auszahlung für Baumaßnahmen	0,00	0	<b>15.000</b>	<b>0</b>	15.000	15.000	15.000	0	0	60.000
<b>Saldo Maßnahme (Einzahlungen ./ Auszahlungen)</b>	0,00	0	<b>15.000-</b>		15.000-	15.000-	15.000-	0	0	60.000-
<b>51032101035009 Sanierung Lehrküche, Gesamtschule Horst</b>										
Auszahlung für Baumaßnahmen	7.693,24	0	<b>0</b>	<b>0</b>	0	0	0	0		
Auszahlung für den Erwerb von beweglichem Anlagevermögen	1.222,11	0	<b>0</b>	<b>0</b>	0	0	0	0		
<b>Saldo Maßnahme (Einzahlungen ./ Auszahlungen)</b>	8.915,35-	0	<b>0</b>		0	0	0	0		

## Haushaltsplan 2020

## Bezirk West

Investitionsmaßnahmen	Ergebnis (€)	Haushaltsansatz (€)		Verpflicht.- ermächt. (€)	Planung (€)				bereitge- stellt bis inkl. 2019	Gesamt- ein- u. -aus- zahlungen
	2018	2019	2020		2020	2021	2022	2023		
<b>51032101035011 Gesamtschule Horst, Dependance</b>										
Einzahlung aus Zuwendungen für Investitionsmaßnahmen	1.291.562,92	0	0		0	0	0	0		
Auszahlung für Baumaßnahmen	1.781.371,41	0	0	0	0	0	0	0		
<b>Saldo Maßnahme (Einzahlungen ./ Auszahlungen)</b>	489.808,49-	0	0		0	0	0	0		
<b>51032101035012 FOS Albert-Schweitzer, Umbau Verwaltung</b>										
Auszahlung für Baumaßnahmen	0,00	0	0	0	370.000	0	0	0		
Auszahlung für den Erwerb von beweglichem Anlagevermögen	0,00	0	0	0	65.000	0	0	0		
<b>Saldo Maßnahme (Einzahlungen ./ Auszahlungen)</b>	0,00	0	0		435.000-	0	0	0		
<b>51032101035013 GGS Albert-Schw.-Str, Ausw. OGS KInvFG</b>										
Einzahlung aus Zuwendungen für Investitionsmaßnahmen	0,00	990.000	630.000		0	0	0	0	990.000	1.620.000
Auszahlung für Baumaßnahmen	0,00	1.100.000	700.000	0	0	0	0	0	1.100.000	1.800.000
Auszahlung für den Erwerb von beweglichem Anlagevermögen	0,00	0	50.000	0	0	0	0	0	0	50.000
<b>Saldo Maßnahme (Einzahlungen ./ Auszahlungen)</b>	0,00	110.000-	120.000-		0	0	0	0	110.000-	230.000-
<b>51032101035014 GGS am Lanferbach, Sanitäranlagen</b>										
Auszahlung für Baumaßnahmen	44.501,28	0	0	0	0	0	0	0		
<b>Saldo Maßnahme (Einzahlungen ./ Auszahlungen)</b>	44.501,28-	0	0		0	0	0	0		

## Haushaltsplan 2020

## Bezirk West

Investitionsmaßnahmen	Ergebnis (€)	Haushaltsansatz (€)		Verpflicht.- ermächt. (€)	Planung (€)				bereitge- stellt bis inkl. 2019	Gesamt- ein- u. -aus- zahlungen
	2018	2019	2020	2020	2021	2022	2023	spätere Jahre		
<b>51032101035015 GSS Horst, Devenstraße, Geb. Orange</b>										
Auszahlung für Baumaßnahmen	0,00	198.000	0	0	0	0	0	0		
Auszahlung für den Erwerb von beweglichem Anlagevermögen	0,00	80.000	0	0	0	0	0	0		
<b>Saldo Maßnahme (Einzahlungen ./. Auszahlungen)</b>	0,00	278.000-	0		0	0	0	0		
<b>51032101035016 GSS/FS Gecksheide, Umbau OGS-Küche</b>										
Auszahlung für Baumaßnahmen	0,00	161.000	0	0	0	0	0	0		
<b>Saldo Maßnahme (Einzahlungen ./. Auszahlungen)</b>	0,00	161.000-	0		0	0	0	0		
<b>69035402025001 Sanierung Horster Straße, 3. BA, BZ3</b>										
Einzahlung aus Beiträgen und ähnlichen Entgelten	0,00	0	0		1.000.000	0	0	0	13.910	1.013.910
Auszahlung für Baumaßnahmen	283.408,66	0	0	0	0	0	0	0	3.380.238	3.380.238
Auszahlung für den Erwerb von beweglichem Anlagevermögen	108.753,45	0	0	0	0	0	0	0	410.500	410.500
<b>Saldo Maßnahme (Einzahlungen ./. Auszahlungen)</b>	392.162,11-	0	0		1.000.000	0	0	0	3.776.828-	2.776.828-
<b>69035402025014 Gemeindestraßen Bezirk West</b>										
Auszahlung für Baumaßnahmen	0,00	0	0	0	0	250.000	500.000	500.000		
<b>Saldo Maßnahme (Einzahlungen ./. Auszahlungen)</b>	0,00	0	0		0	250.000-	500.000-	500.000-		

## Haushaltsplan 2020

## Bezirk West

Investitionsmaßnahmen	Ergebnis (€)	Haushaltsansatz (€)		Verpflicht.- ermächt. (€)	Planung (€)				bereitge- stellt bis inkl. 2019	Gesamt- ein- u. -aus- zahlungen
	2018	2019	2020		2020	2021	2022	2023		
<b>69035402025023 Sanierung Horster Straße, 6. BA, BZ3</b>										
Einzahlung aus Beiträgen und ähnlichen Entgelten	0,00	0	0		0	0	100.000	0	0	100.000
Auszahlung für Baumaßnahmen	0,00	0	0	<b>2.320.000</b>	2.320.000	0	0	0	131.598	2.451.598
Auszahlung für den Erwerb von beweglichem Anlagevermögen	0,00	0	0	<b>380.000</b>	380.000	0	0	0	0	380.000
<i>Kassenwirksamkeit der Verpflichtungsermächtigungen</i>										
					2.700.000	0	0	0		
<b>Saldo Maßnahme (Einzahlungen ./. Auszahlungen)</b>	0,00	0	0		2.700.000-	0	100.000	0	131.598-	2.731.598-
<b>69035402025025 Umbau Stegemannsweg / Hegemannsweg</b>										
Auszahlung für Baumaßnahmen	0,00	300.000	<b>270.000</b>	<b>0</b>	0	0	0	0	334.637	604.637
Auszahlung für den Erwerb von beweglichem Anlagevermögen	0,00	0	<b>40.000</b>	<b>0</b>	0	0	0	0	0	40.000
<b>Saldo Maßnahme (Einzahlungen ./. Auszahlungen)</b>	0,00	300.000-	<b>310.000-</b>		0	0	0	0	334.637-	644.637-
<b>69035402025028 AP Straßen: An der Rennbahn</b>										
Auszahlung für Baumaßnahmen	0,00	0	<b>500.000</b>	<b>0</b>	0	0	0	0		
<b>Saldo Maßnahme (Einzahlungen ./. Auszahlungen)</b>	0,00	0	<b>500.000-</b>		0	0	0	0		
<b>69035402025029 Sanierung Verkehrsflächen Giebelstraße</b>										
Auszahlung für Baumaßnahmen	133.336,89	0	<b>0</b>	<b>0</b>	0	0	0	0		
<b>Saldo Maßnahme (Einzahlungen ./. Auszahlungen)</b>	133.336,89-	0	<b>0</b>		0	0	0	0		



## Haushaltsplan 2020

## Bezirk West

Investitionsmaßnahmen	Ergebnis (€)	Haushaltsansatz (€)		Verpflicht.- ermächt. (€)	Planung (€)				bereitge- stellt bis inkl. 2019	Gesamt- ein- u. -aus- zahlungen
	2018	2019	2020		2020	2021	2022	2023		
<b>69035402025031 KinVFG: Am Bowengarten BZ 3</b>										
Einzahlung aus Zuwendungen für Investitionsmaßnahmen	36.000,00	0	0		0	0	0	0		
Auszahlung für Baumaßnahmen	41.901,36	0	0	0	0	0	0	0		
<b>Saldo Maßnahme (Einzahlungen ./. Auszahlungen)</b>	<b>5.901,36-</b>	<b>0</b>	<b>0</b>		<b>0</b>	<b>0</b>	<b>0</b>	<b>0</b>		
<b>69035402025032 Heinrich-Lackmann-Str., Endausbau Plan A</b>										
Auszahlung für Baumaßnahmen	0,00	260.000	0	0	0	0	0	0		
Auszahlung für den Erwerb von beweglichem Anlagevermögen	0,00	45.000	0	0	0	0	0	0		
<b>Saldo Maßnahme (Einzahlungen ./. Auszahlungen)</b>	<b>0,00</b>	<b>305.000-</b>	<b>0</b>		<b>0</b>	<b>0</b>	<b>0</b>	<b>0</b>		
<b>69035402025034 Umbau Kärntner Ring an Standgrenze GLA</b>										
Auszahlung für Baumaßnahmen	0,00	0	150.000	0	0	0	0	0		
<b>Saldo Maßnahme (Einzahlungen ./. Auszahlungen)</b>	<b>0,00</b>	<b>0</b>	<b>150.000-</b>		<b>0</b>	<b>0</b>	<b>0</b>	<b>0</b>		
<b>69035402025035 Turfstr. von Kärntner Ring bis Brücke DB</b>										
Auszahlung für Baumaßnahmen	0,00	0	250.000	0	0	0	0	0		
<b>Saldo Maßnahme (Einzahlungen ./. Auszahlungen)</b>	<b>0,00</b>	<b>0</b>	<b>250.000-</b>		<b>0</b>	<b>0</b>	<b>0</b>	<b>0</b>		
<b>69035402025036 Am Hesterkamp Fischerstr-Fürstenbergstr</b>										
Auszahlung für Baumaßnahmen	0,00	0	160.000	0	0	0	0	0		
Auszahlung für den Erwerb von beweglichem Anlagevermögen	0,00	0	10.000	0	0	0	0	0		
<b>Saldo Maßnahme (Einzahlungen ./. Auszahlungen)</b>	<b>0,00</b>	<b>0</b>	<b>170.000-</b>		<b>0</b>	<b>0</b>	<b>0</b>	<b>0</b>		

## Haushaltsplan 2020

## Bezirk West

Investitionsmaßnahmen	Ergebnis (€)	Haushaltsansatz (€)		Verpflicht.- ermächt. (€)	Planung (€)				bereitge- stellt bis inkl. 2019	Gesamt- ein- u. -aus- zahlungen
	2018	2019	2020		2020	2021	2022	2023		
<b>69035402025037 Rohlingstraße Paßmannstr.-Rohlingshof</b>										
Auszahlung für Baumaßnahmen	0,00	0	120.000	0	0	0	0	0		
<b>Saldo Maßnahme (Einzahlungen ./. Auszahlungen)</b>	0,00	0	120.000-		0	0	0	0		
<b>69035402025038 Weidenstraße Finkenweg-Braukämper Str.</b>										
Auszahlung für Baumaßnahmen	0,00	0	150.000	0	0	0	0	0		
Auszahlung für den Erwerb von beweglichem Anlagevermögen	0,00	0	10.000	0	0	0	0	0		
<b>Saldo Maßnahme (Einzahlungen ./. Auszahlungen)</b>	0,00	0	160.000-		0	0	0	0		
<b>75034201015002 Neubau Kleinspielfeld Kunstrasen</b>										
Auszahlung für Baumaßnahmen	2.414,03	0	0	0	0	0	0	0		
<b>Saldo Maßnahme (Einzahlungen ./. Auszahlungen)</b>	2.414,03-	0	0		0	0	0	0		
<b>Investitionsmaßnahmen unterhalb der festgelegten Wertgrenze</b>										
Einzahlung	0,00	2.000	272.000		24.100	24.100	24.100	22.100		
Auszahlung	583.042,11	805.973	802.518	47.050	456.348	493.098	494.098	58.300		
<i>Kassenwirksamkeit der Verpflichtungsermächtigungen</i>					47.050	0	0	0		
<b>Saldo (Einzahlungen ./. Auszahlungen)</b>	583.042,11-	803.973-	530.518-		432.248-	468.998-	469.998-	36.200-		
<b>Gesamtsaldo</b>	1.912.190,31-	2.414.973-	2.675.518-	2.747.050	2.582.248-	733.998-	884.998-	536.200-	4.693.064-	7.133.064-

**Erläuterungen zu Investitionsmaßnahmen****23031110055012 GGS Flurstr., Umbau, KInvFG**

Im Rahmen des KInvFG werden in den Klassenräumen neue Akustikdecken mit energiesparender LED-Beleuchtung eingebaut. Die Schule erhält entsprechend dem Verschleiß der abgenutzten Oberböden neue Bodenbeläge sowie einen Renovierungs-Innenanstrich. Sofern bautechnisch möglich, wird angestrebt an der Schule einen außenliegenden Sonnenschutz im Sommer zu realisieren.

**23031110055013 GGS Schwalbenstr., Umbau, KInvFG**

Im Rahmen des KInvFG werden in den Klassenräumen neue Akustikdecken mit energiesparender LED-Beleuchtung eingebaut. Die Schule erhält entsprechend dem Verschleiß der abgenutzten Oberböden neue Bodenbeläge sowie einen Renovierungs-Innenanstrich. Sofern bautechnisch möglich, wird angestrebt an der Schule einen außenliegenden Sonnenschutz im Sommer zu realisieren.

**23031110085004 SPA Auf dem Schollbruch, Neubau Umkleiden**

Es handelt sich um einen Neubau eines eingeschossigen Umkleidegebäudes in hochwertiger, energetisch nachhaltiger Bauweise. Vorgesehen sind zwei Umkleidebereiche mit den dazugehörigen Nebenräumen sowie ein Umkleidebereich für Schiedsrichter. Zusätzliche Sanitärbereiche und ein Geräteraum sind Bestandteil des Konzeptes.

**Erläuterungen zu Investitionsmaßnahmen**51032101035012 Förderschule Albert-Schweitzer-Schule, Umbau der Verwaltung

Die Fläche des derzeit zu kleinen Lehrerzimmers soll vergrößert werden. Der relativ große Flurbereich wird zu Gunsten des Lehrerzimmers umgebaut werden, so dass die Anforderungen an eine moderne Verwaltung einer Schule dieser Größenordnung erfüllt werden.

51032101035013 Gemeinschaftsgrundschule Albert-Schweitzer-Straße, Ausweitung OGS, KInvFG

Die OGS-Kapazitäten sollen bedarfsgerecht durch Umbaumaßnahmen ausgeweitet werden.

40032101055001 Netzwerke

Ausstattung der Schulen mit Daten-Netzwerk-Infrastruktur. Gem. § 79 (1) Schulgesetz ist der Schulträger verpflichtet, die für einen ordnungsgemäßen Unterricht erforderliche, am allgemeinen Stand der Technik und Informationstechnologie orientierte Sachausstattung zur Verfügung zu stellen. Hierzu gehören auch die Kosten für den Bau von Netzwerken. Um möglichst viele bzw. alle Unterrichtsräume eines Schulgebäudes für Informationstechnologien zu erschließen, ist eine langfristig nutzbare Infrastruktur durch Netzwerke, Server usw. erforderlich.

Investitionsmaßnahmen unterhalb der festgelegten Wertgrenze

Maßnahmen in den Jahren	2020	2021	2022	2023
Lehr- und Unterrichtsmittel	-63.400	-63.400	-63.400	-63.400
Mobiliar	-98.145	-67.100	-67.100	-67.100
Neu- und Ersatzbeschaffung von IT-Ausstattung	-230.700	-195.575	-231.325	-231.325
Einzahlungen	2.000	2.000	2.000	2.000
Whiteboards	-300.000	-	-	-
Einzahlung	270.000	-	-	-
Summe Einzahlungen:	272.000	2.000	2.000	2.000
Summe Auszahlungen:	-692.245	-326.075	-361.525	-361.825
<b>Saldo</b>	<b>-420.245</b>	<b>-324.075</b>	<b>-359.825</b>	<b>-359.825</b>

**Erläuterungen zu Investitionsmaßnahmen**Investitionsmaßnahmen unterhalb der festgelegten Wertgrenze

Maßnahmen in den Jahren	2020	2021	2022	2023
Ergänzung der Bibliotheksbestände	-8.999	-8.999	-8.999	-8.999
Film- und Bildmaterial	-4.999	-4.999	-4.999	-4.999
<b>Summe Auszahlungen</b>	<b>- 13.998</b>	<b>- 13.998</b>	<b>- 13.998</b>	<b>- 13.998</b>

**Erläuterungen zu Investitionsmaßnahmen**Investitionsmaßnahmen unterhalb der festgelegten Wertgrenze

Maßnahmen in den Jahren	2020	2021	2022	2023
Sanierung von Kinderspielplätzen	-17.000	-17.500	-18.000	-18.500
Ersatzbeschaffung von Spielgeräten	-21.000	-21.500	-22.000	-22.500
Einrichtungsgegenstände für Jugendheime	-3.975	-3.975	-3.975	-3.975
<b>Summe Auszahlungen</b>	<b>- 41.975</b>	<b>- 42.975</b>	<b>- 43.975</b>	<b>- 44.975</b>

**Erläuterungen zu Investitionsmaßnahmen**Investitionsmaßnahmen unterhalb der festgelegten Wertgrenze

Maßnahmen in den Jahren	2020	2021	2022	2023
Anschaffung von Sportgeräten und Maschinen für Sportanlagen	-15.000	-15.000	-15.000	-15.000

**Erläuterungen zu Investitionsmaßnahmen**Investitionsmaßnahmen unterhalb der Wertgrenze

Maßnahmen in den Jahren	2020	2021	2022	2023
Errichtung von Abstellmöglichkeiten für Fahrräder im Stadtgebiet (Radabstellanlagen):	-1.300	-1.300	-1.300	-1.300



**Erläuterungen zu Investitionsmaßnahmen**

Im Rahmen des Aktionsprogramms Straßenbau (AP Straßen) sind folgende Maßnahmen zur Umsetzung vorgesehen (Beträge in Euro):

Maßnahme	2015	2016	2017	2018	2019	2020	2021	2022	2023	Summe
Maßnahmenprogramm 2020, Volumen: 500.000										
An der Rennbahn 69035402025028						500.000				500.000

Das Aktionsprogramm Straßenbau (AP Straßen) wurde 2015 begonnen, um der negativen Entwicklung des Werteverzehrs vom Infrastrukturvermögen entgegenzuwirken. Damit sollen in den kommenden Jahren die Anstrengungen zum Erhalt des städtischen Infrastrukturvermögens verstärkt werden.

69035402025001 Sanierung Horster Straße, 3. BA, BZ369035402025023 Sanierung Horster Straße, 6. BA, BZ3

Die Horster Straße befindet sich auf ihrer gesamten Länge (Goldbergplatz bis Kärntener Ring) in einem stark sanierungsbedürftigen Zustand. Im Sinne einer ganzheitlichen Entwicklung dieses Straßenzuges wurde mit der abschnittswisen Umsetzung des Gesamtkonzeptes, das sowohl verkehrliche als auch städtebauliche Aspekte berücksichtigt, begonnen. In den kommenden Haushaltsjahren ist die Umsetzung folgender Bauabschnitte vorgesehen:

3. BA: Lanferbach bis Flurstraße (Abrechnung ausstehend)

6. BA: Flurstraße bis Am Bahnhof Süd (Baubeginn in 2020)

69035402025025 Umbau Stegemannsweg / Hegemannsweg

Ausbau von zwei niederflurgerechten Haltestellenpositionen sowie die Anpassung des Knotenpunktes Stegemannsweg / Hegemannsweg an die neue Lage der Haltestellen. Die Neugestaltung umfasst eine Fläche von ca. 2.500 m<sup>2</sup>. Die Radverkehrsführung wird bei der Planung berücksichtigt.

69035402025028 AP Straßen: An der Rennbahn

Sanierung der Verkehrsflächen von Schloßstraße bis Kranefeldstraße.

69035402025034 Umbau Kärntener Ring an Stadtgrenze Gladbeck

Die Stadt Gladbeck beabsichtigt, den östlichen Abschnitt der Horster Straße auf Gladbecker Stadtgebiet, sowie die Wiesmannstraße an der Stadtgrenze zu Gelsenkirchen umzubauen. Mit der Stadt Gelsenkirchen wurde vereinbart, die vorhandene Situation auf Gelsenkirchener Gebiet an den Umbau der Wiesmannstraße baulich anzupassen. Die beiden Haltepunkte der Haltestelle „Reichenberger Straße“ auf Gelsenkirchener

Stadtgebiet werden in Rahmen dieses Umbaus niederflurgerecht ausgebaut. Die Radverkehrsanlagen werden mit der Gladbecker Umbaumaßnahme Wiesmannstraße zusammen umgebaut.

69035402025035 Turfstraße von Kärntner Ring bis Brücke DB

Sanierung der Verkehrsflächen. Im Zuge der Maßnahme werden die Radwege in Teilbereichen erneuert.

69035402025036 Am Hesterkamp von Fischerstraße bis Fürstenbergstraße

Sanierung der Verkehrsflächen und Erneuerung der Straßenbeleuchtung.

69035402025037 Rohlingstraße von Paßmannstraße bis Rohlingshof

Sanierung der Verkehrsflächen.

69035402025038 Weidenstraße von Finkenweg bis Braukämper Straße

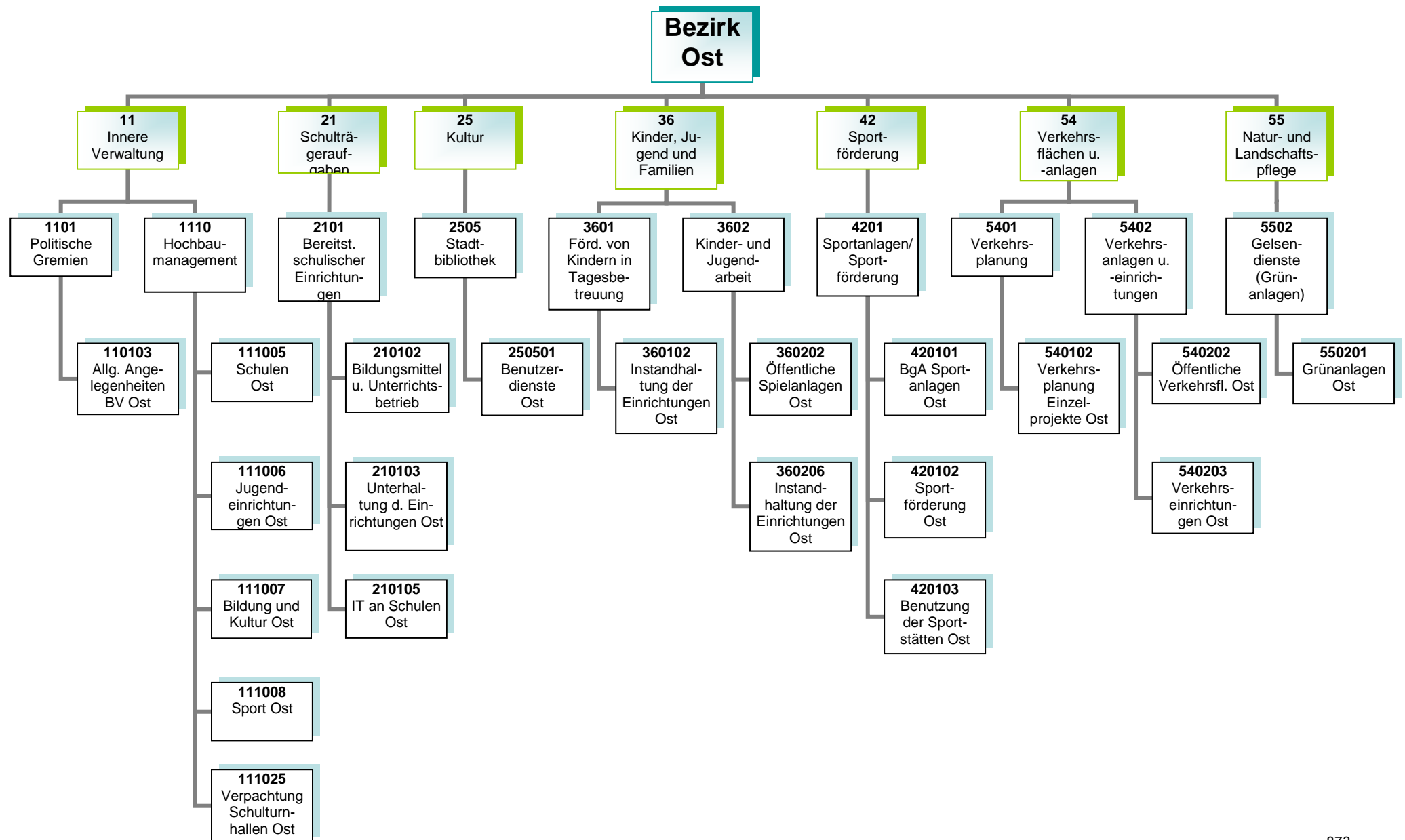
Sanierung der Verkehrsflächen und Erneuerung der Straßenbeleuchtung.

Investitionsmaßnahmen unterhalb der festgelegten Wertgrenze

Maßnahmen in den Jahren	2020	2021	2022	2023
Sonstige Auszahlungen				
Beleuchtung Horster Mark (Bezirk West)	-15.000	-	-	-
Straßenbäume	-8.000	-8.000	-8.000	-8.000
Der Haushalt 2020 sieht letztmalig zur Behebung der durch das Sturmtief ELA verursachten Schäden 200.000 Euro im Haushaltsjahr 2020 vor.				
Anlagen zur Sicherung des Verkehrs	-15.000	-15.000	-15.000	-15.000
Behindertengerechter Umbau von Lichtzeichenanlagen				
Zuweisungen des Landes	-	22.100	22.100	22.100
Auszahlungen	-	-34.000	-34.000	-34.000
Summe Einzahlungen:	-	22.100	22.100	22.100
Summe Auszahlungen:	-38.000	-57.000	-57.000	-57.000
<b>Saldo:</b>	<b>-38.000</b>	<b>-34.900</b>	<b>-34.900</b>	<b>-34.900</b>

# **Stadtbezirk 4 Ost**

Teilergebnisplan Ertrags- und Aufwandsarten		Ergebnis (€)			Haushaltsansatz (€)			Planung (€)		
		2018	2019	2020	2021	2022	2023			
01	Steuern und ähnliche Abgaben	0,00	0	0	0	0	0			
02	+ Zuwendungen und allgemeine Umlagen	1.537.164,03	1.697.509	<b>1.514.938</b>	1.798.592	1.755.409	1.763.711			
03	+ Sonstige Transfererträge	0,00	0	0	0	0	0			
04	+ Öffentlich-rechtliche Leistungsentgelte	921,21-	809	<b>881</b>	881	881	881			
05	+ Privatrechtliche Leistungsentgelte	898.542,36	967.540	<b>922.140</b>	922.140	922.140	922.140			
06	+ Kostenerstattungen und Kostenumlagen	0,00	0	0	0	0	0			
07	+ Sonstige ordentliche Erträge	0,00	3.245	<b>2.600</b>	2.600	2.600	2.600			
08	+ Aktivierte Eigenleistungen	64.079,09	0	0	0	0	0			
09	+/- Bestandsveränderungen	0,00	0	0	0	0	0			
<b>10</b>	<b>= Ordentliche Erträge</b>	<b>2.498.864,27</b>	<b>2.669.103</b>	<b>2.440.559</b>	<b>2.724.212</b>	<b>2.681.029</b>	<b>2.689.332</b>			
11	- Personalaufwendungen	444.176,82	439.528	<b>453.398</b>	457.524	461.690	465.898			
12	- Versorgungsaufwendungen	0,00	0	0	0	0	0			
13	- Aufwendungen für Sach- und Dienstleistungen	4.465.058,70	5.830.717	<b>5.294.141</b>	4.954.952	4.931.505	4.999.157			
14	- Bilanzielle Abschreibungen	2.863.406,62	3.009.977	<b>2.933.983</b>	3.144.038	3.192.124	3.190.944			
15	- Transferaufwendungen	261.802,00	238.271	<b>279.871</b>	374.982	375.466	375.958			
16	- Sonstige ordentliche Aufwendungen	1.175.048,22	1.482.631	<b>1.871.175</b>	2.464.944	1.368.756	1.375.394			
<b>17</b>	<b>= Ordentliche Aufwendungen</b>	<b>9.209.492,36</b>	<b>11.001.124</b>	<b>10.832.568</b>	<b>11.396.440</b>	<b>10.329.541</b>	<b>10.407.351</b>			
<b>18</b>	<b>= Ordentliches Ergebnis (= Zeilen 10 und 17)</b>	<b>6.710.628,09-</b>	<b>8.332.021-</b>	<b>8.392.010-</b>	<b>8.672.227-</b>	<b>7.648.512-</b>	<b>7.718.019-</b>			
19	+ Finanzerträge	0,00	0	0	0	0	0			
20	- Zinsen und sonstige Finanzaufwendungen	0,00	0	0	0	0	0			
<b>21</b>	<b>= Finanzergebnis (= Zeilen 19 und 20)</b>	<b>0,00</b>	<b>0</b>	<b>0</b>	<b>0</b>	<b>0</b>	<b>0</b>			
<b>22</b>	<b>= Ergebnis der laufenden Verwaltungstätigkeit (= Zeilen 18 und 21)</b>	<b>6.710.628,09-</b>	<b>8.332.021-</b>	<b>8.392.010-</b>	<b>8.672.227-</b>	<b>7.648.512-</b>	<b>7.718.019-</b>			
23	+ Außerordentliche Erträge	0,00	0	0	0	0	0			
24	- Außerordentliche Aufwendungen	0,00	0	0	0	0	0			
<b>25</b>	<b>= Außerordentliches Ergebnis (=Zeilen 23 und 24)</b>	<b>0,00</b>	<b>0</b>	<b>0</b>	<b>0</b>	<b>0</b>	<b>0</b>			
<b>26</b>	<b>= Ergebnis vor Berücksichtigung der internen Leistungsbeziehung (=Zeilen 22 und 25)</b>	<b>6.710.628,09-</b>	<b>8.332.021-</b>	<b>8.392.010-</b>	<b>8.672.227-</b>	<b>7.648.512-</b>	<b>7.718.019-</b>			
27	+ Erträge aus internen Leistungsbeziehungen	0,00	0	0	0	0	0			
28	- Aufwendungen aus internen Leistungsbeziehungen	0,00	0	0	0	0	0			
<b>29</b>	<b>= Teilergebnis (= Zeilen 26, 27, 28)</b>	<b>6.710.628,09-</b>	<b>8.332.021-</b>	<b>8.392.010-</b>	<b>8.672.227-</b>	<b>7.648.512-</b>	<b>7.718.019-</b>			



### **Kurzbeschreibung und Zielsetzung**

Allgemeine Angelegenheiten der Bezirksvertretung im Stadtbezirk Gelsenkirchen-Ost, Organisation von Bezirksvertretungssitzungen, Gemeindeordnung und Satzungen, Unterstützung der Beschluss- und Beratungsarbeit der Bezirksvertretung unter Berücksichtigung der Vorschriften der Gemeindeordnung Nordrhein-Westfalen und der vom Rat erlassenen allgemeinen Regelungen, wie z.B. der Bezirkssatzung.

Die Produktgruppe umfasst das folgende Produkte:

110103 - Betreuung und allgemeine Angelegenheiten der Bezirksvertretungen

### **Mittelfristige Ziele für Planungszeitraum 2020 bis 2023**

### **Kurzfristige Ziele für das Planjahr 2020**

### **Maßnahmen**

- Anträge der Bezirksfraktionen und Einzelmandatsträgerinnen/Einzelmandatsträger bzw. Anfragen der Mandatsträgerinnen/Mandatsträger, organisatorische Unterstützung der Mandatsausübung, kommunalrechtliche Prüfung, Entscheidungsvorbereitung und organisatorische Abwicklung aller notwendigen Abläufe.
- Einberufung und Organisation von Bürger-/Einwohnerversammlungen, Bearbeitung von Bürgerbeschwerden, Wahl von Schiedspersonen.
- Geschäftsführung einschließlich Schriftführung und Protokollierung für die Bezirksvertretung, Angelegenheiten des Bezirksbürgermeisters.

### **Kurzbeschreibung und Zielsetzung**

Ziel und Zweck des Hochbaumanagements für den Bezirk Ost ist die Planung und Abwicklung aller bautechnischen Aufgaben unter Berücksichtigung unterschiedlichster Förderaspekte für Schulen, Kindertagesstätten, Jugend-, Bildungs- und Kultureinrichtungen, Sport- und Freizeiteinrichtungen außerdem die Bereitstellung von gebäuderelevanten Dienstleistungen, die Durchführung eines effizienten Energiemanagements und die kaufmännische Verwaltung und Betreuung der eigenen und externen Liegenschaften.

Die Produktgruppe umfasst folgende Produkte:

- 111005 - Hochbaumanagement; Schulen Ost
- 111006 - Hochbaumanagement; Jugendeinrichtungen Ost
- 111007 - Hochbaumanagement; Bildung und Kultur Ost
- 111008 - Hochbaumanagement; Sport Ost
- 111025 - Hochbaumanagement; BgA Verpachtung Schulturnhallen Ost

### **Mittelfristige Ziele für den Planungszeitraum 2020 bis 2023**

- Umsetzung von Baumaßnahmen unter optimaler Ausnutzung verschiedener Fördermittel (Kommunalinvestitionsförderungsgesetz, Gute Schule 2020) an städtischen öffentlichen Gebäuden

### **Maßnahmen**

- Realisierung des Förder- und Bauprogramms  
Gesamtschule Berger Feld (Dachflächensanierung 1. Bauabschnitt, Fenstersanierung 2. Bauabschnitt), GGS Heistraße 24 (Dachsanierung Hauptgebäude)

### **Risiken**

Durch die Förderprogramme (Kommunalinvestitionsförderungsgesetz, Gute Schule 2020) können finanzschwache Kommunen Investitionen in die Sanierung, Modernisierung und Ausbau der kommunalen Infrastruktur vornehmen, allerdings können sich Abweichungen im Rahmen der Realisierung der Förderprogramme aufgrund schwer beeinflussbarer Faktoren (wie z.B. Schadstoffe, Änderungen im Vergaberecht, fehlende oder überpreisige Angebote, Insolvenzen, Rechtsstreitigkeiten, Personalfuktuationen, Krankheitsausfälle) ergeben.

### **Kurzbeschreibung**

Bereitstellung und Unterhaltung von Schulanlagen, Gebäuden, Einrichtungen, Lern- und Lehrmitteln und einer dem neuesten Stand der Technik entsprechenden Informationstechnologie und Sachausstattung, die für einen ordnungsgemäßen Unterricht erforderlich sind.

Schulentwicklungsplanung, Organisation und Verwaltung für alle Schulen in städtischer Trägerschaft, schulorganisatorische Maßnahmen zur Sicherstellung des Unterrichts einschließlich der wohnortnahen Beschulung von Schülerinnen und Schülern, Ausbau des gemeinsamen Unterrichts (bis zur Erstellung eines Inklusionsplanes). Sicherstellung der Beschulung von Kindern und Jugendlichen aus Flüchtlings- und Zuwandererfamilien einschließlich der Sicherstellung der Übergänge in das Regelsystem.

### **Zielsetzung**

Im Vorstandsbereich 4 ist Zielsetzung, die Handlungsfelder „Schulbesuch sicherstellen“, „Beteiligungsmöglichkeiten prüfen“, „Zugänge öffnen“, „Talente und Potentiale fördern“, „(Träger)struktur weiterentwickeln“ und „Interkultureller Dialog“ gemeinsam umzusetzen, um die Lebens- und Bildungschancen für Kinder, Jugendliche und Familien in Gelsenkirchen zu verbessern.

Durch das Umsetzen notwendiger schulorganisatorischer Maßnahmen und optimal ausgestatteter Unterrichtsräume sollen Voraussetzungen geschaffen werden, die allen Schülerinnen und Schülern gute Bildungschancen bieten, damit die Sicherung des Bildungserfolges sowie Chancengerechtigkeit gewährleistet werden. Durch Förderprogramme des Bundes und des Landes ergeben sich gute Chancen auf eine kurzfristige erreichbare, spürbare Verbesserung der Schulinfrastruktur.

Die Produktgruppe umfasst die folgenden Produkte:

210102 - Bildungsmittel und Unterrichtsbetrieb im Bezirk Ost

210103 - Unterhaltung und Einrichtung im Bezirk Ost

210105 - Informationstechnologie an Schulen und IT-Ausstattung im Bezirk Ost

### **Mittelfristige Ziele für den Planungszeitraum 2020 bis 2023**

- Die Beschulung von Zuwanderer- und Flüchtlingskindern sicherstellen.
- Das inklusive Schulangebot sicherstellen.
- Den Arbeits- und Gesundheitsschutz sowohl für Schülerinnen und Schüler als auch für Lehrkräfte sicherstellen.

### **Kurzfristige Ziele für das Planjahr 2020**

- Die Beschulung von Zuwanderer- und Flüchtlingskindern in Internationalen Förderklassen sowie den Übergang in das Regelschulsystem sicherstellen.



### **Maßnahmen**

- Den notwendigen zusätzlichen Schulraum generieren wie z.B.
  - Die Gesamtschule Erle, u.a. durch einen Neubau, weiter ausbauen.
  - zusätzlichen Schulraum, z. B. durch Aufstellung und Ausstattung von Klassenraummodulen an verschiedenen Grundschulen schaffen.
- Internationale Förderklassen einrichten und die Versorgung der Zuwanderer- und Flüchtlingskinder mit Schulraum regeln.
- Zusätzliche Räume für den Offenen Ganzttag an verschiedenen Grundschulen bedarfsgerecht generieren.
- Die Maßnahmen aus den Ergebnissen der an Schulen durchgeführten Sicherheitsbegehungen umsetzen.
- Serverdienste zentralisieren.

### **Risiken**

Im Rahmen der Inklusion ist die Raum- und Ausstattungssituation an den entsprechenden Standorten anzupassen. Hier ist mit Mehraufwendungen/ Mehrauszahlungen zu rechnen. Dies gilt besonders auch im Zusammenhang mit den nicht planbaren Entwicklungen der Schülerzahlen im Rahmen der Aufnahme von Flüchtlingen und Zuwanderern.

Daneben können die nicht planbaren Entwicklungen der Schülerzahlen dazu führen, dass nicht ausreichend Schulplätze (in internationalen Förderklassen sowie Regelklassen) vorhanden sind, um alle Schülerinnen und Schüler beschulen zu können.

### **Kurzbeschreibung**

Als kommunales Medien- und Informationszentrum soll die Stadtteilbibliothek allen Bürgerinnen und Bürgern einen freien Zugang zu Medien und Informationen ermöglichen. Es soll ein aktuelles und nachfrageorientiertes Medienangebot angeboten werden, das Orientierungshilfen in der Medienvielfalt gibt. Die schulische und außerschulische Aus-, Fort- und Weiterbildung und die kulturelle Bildung sollen gefördert werden, ebenso wie die Les- und Medienkompetenz von Kindern und Jugendlichen. Als Bildungspartner arbeitet sie vor allem mit Kindertagesstätten, Schulen, anderen Bildungseinrichtungen und Kooperationspartnern eng zusammen und unterstützt das lebenslange Lernen.

### **Zielsetzung**

Im Vorstandsbereich 4 ist Zielsetzung, die Handlungsfelder „Schulbesuch sicherstellen“, „Beteiligungsmöglichkeiten prüfen“, „Zugänge öffnen“, „Talente und Potentiale fördern“, „(Träger)struktur weiterentwickeln“ und „Interkultureller Dialog“ gemeinsam umzusetzen, um die Lebens- und Bildungschancen für Kinder, Jugendliche und Familien in Gelsenkirchen zu verbessern.

### **Chancen**

Die Stadtbibliothek orientiert sich bei ihrer Aufgabenerfüllung am Nutzungsverhalten der Bibliothekskunden. Ein verändertes Nutzungsverhalten äußert sich u.a. darin, dass Kunden heute weniger Medien ausleihen, dafür die Bibliothek aber intensiver als Aufenthalts- und Lernort nutzen. Insbesondere Schülerinnen und Schüler treffen sich zum gemeinsamen Lernen und nutzen die Dienstleistungen der Bibliothek vor Ort. Sofern sich dieser Trend fortsetzt, eröffnet sich die Möglichkeit Bildungserfolg zu sichern und die Stadtbibliothek stärker als „Ort des Lernens“ zu etablieren.

Die Produktgruppe umfasst folgendes Produkt:  
250501 - Benutzerdienste Stadtbibliothek Ost

### **Mittelfristige Ziele für den Planungszeitraum 2020 bis 2023**

- Lernort Bibliothek – Profilierung eines gemeinsamen „Ort des Lernens“ in Kooperation mit der Gesamtschule Erle und Steigerung der Aufenthaltsqualität.
- Die Lesefähigkeit und Lesebegeisterung von Kindern mit Migrationshintergrund auf ein zukunftstaugliches Maß steigern.
- Erwerb von Medien- und Informationskompetenz als Schlüsselkompetenz für lebenslanges Lernen und Informationssouveränität.
- Die Stadtteilbibliothek Erle im geplanten Neubau der Gesamtschule Erle unterbringen.

### **Kurzfristige Ziele für das Planjahr 2020**

- Die Online-Angebote ausweiten.
- Steigende Flexibilität in der Nutzung der Bibliotheksangebote erreichen.

### **Maßnahmen**

- Veranstaltungen zur Leseförderung durchführen.

- Die elektronischen Medien ausbauen.
- Medien- und Informationskompetenz für alle Altersgruppen bzw. Zielgruppen vermitteln.
- Die Möblierung und Technik in allen Ausleihstellen im Hinblick auf den Lernort Bibliothek optimieren und erweitern.
- Leseangebote für Menschen mit Migrationshintergrund fördern.
- Die Medienkompetenz fördern und Medienprojekte unterstützen.
- Die Evaluation der RFID-Technik (Radio Frequency Identification) fortführen.
- Die Nutzungsmöglichkeiten der RFID-Technologie ausbauen.

### **Kurzbeschreibung**

Betreuung, Bildung und Erziehung von behinderten und nicht behinderten Kindern in Tageseinrichtungen für Kinder (unter und über dreijährige Kinder), Entwicklung und Umsetzung von zielgruppenspezifischen Angeboten für Kinder aus EU-Ost sowie aus Flüchtlingsfamilien, Förderung der Tageseinrichtungen für Kinder von Trägern der freien Jugendhilfe sowie der Kindertagespflege, Einzug von Elternbeiträgen, Weiterentwicklung der integrativen Erziehung mit dem Perspektivziel der Inklusion.

### **Zielsetzung**

Im Vorstandsbereich 4 ist Zielsetzung, die Handlungsfelder „Schulbesuch sicherstellen“, „Beteiligungsmöglichkeiten prüfen“, „Zugänge öffnen“, „Talente und Potentiale fördern“, „(Träger)struktur weiterentwickeln“ und „Interkultureller Dialog“ gemeinsam umzusetzen, um die Lebens- und Bildungschancen für Kinder, Jugendliche und Familien in Gelsenkirchen zu verbessern.

Die Produktgruppe umfasst folgendes Produkt:

360102 - Instandhaltung der Einrichtungen Bezirk Ost

### **Mittelfristige Ziele für den Planungszeitraum 2020 bis 2023**

- Die Ausstattungen in den Einrichtungen anpassen und unterhalten.
- Die Ausstattungen der Außenanlagen anpassen und unterhalten.

### **Kurzfristige Ziele für das Planjahr 2020**

- Ausstattungen und somit die Standards in den Einrichtungen erhalten.
- Außenanlagen erhalten.

### **Maßnahmen**

- Spielmaterialien für alle von GeKita betriebenen Einrichtungen beschaffen.
- Ersatzbeschaffungen von Einrichtungsgegenständen für alle von GeKita betriebenen Einrichtungen tätigen.
- Ersatzbeschaffungen von Außenspielgeräten, Sonnenschutz und Spielgerätekäusen tätigen.
- Ersatzbeschaffungen von Küchen tätigen.

### **Kurzbeschreibung**

- Weiterentwicklung des Kinder- und Jugendschutzes.
- Förderung der Entwicklung und Erziehung junger Menschen.
- Reduzieren der Jugendarbeitslosigkeit unter Einbezug neu zugewanderter Menschen.
- Spielplätze und Jugendeinrichtungen einrichten und unterhalten.

### **Zielsetzung**

Im Vorstandsbereich 4 ist Zielsetzung, die Handlungsfelder „Schulbesuch sicherstellen“, „Beteiligungsmöglichkeiten prüfen“, „Zugänge öffnen“, „Talente und Potentiale fördern“, „(Träger)struktur weiterentwickeln“ und „Interkultureller Dialog“ gemeinsam umzusetzen, um die Lebens- und Bildungschancen für Kinder, Jugendliche und Familien in Gelsenkirchen zu verbessern.

Es soll ein gelingendes Aufwachsen sowie Chancengerechtigkeit erreicht werden.

Die Produktgruppe umfasst die folgenden Produkte:

- 360202 - Öffentliche Spielanlagen
- 360206 - Instandhaltung der Einrichtungen

### **Mittelfristige Ziele für den Planungszeitraum 2020 bis 2023**

- Die Anzahl und Ausstattung von Spielflächen an die demografische Entwicklung anpassen.

### **Kurzfristige Ziele für das Planjahr 2020**

- Alle Spielangebote in den Stadtbezirken aufrechterhalten.
- Das niederschwellige, inklusive Freizeit- und außerschulische Bildungsangebot in den städtischen Jugendzentren und Bauspielplätzen sichern.

### **Maßnahmen**

- Jährlich ein Jugendzentrum mit besonderem Erneuerungsbedarf (wechselnde Stadtbezirke) aufwerten.
- Spielplatzpaten anwerben.
- Eine Spielfläche pro Stadtbezirk (Beschluss durch Bezirksvertretung) sanieren.

### Kurzbeschreibung

- Fördern und Weiterentwickeln des Vereinssports vor dem Hintergrund gesellschaftlicher Entwicklung.
- Sanierung, Substanzerhaltung und Modernisierung der Sportstätten unter Berücksichtigung der allgemeinen gesellschaftlichen Sportentwicklung.
- Sportfachliche Unterstützung bei der Planung/Gestaltung alternativer Bewegungsräume bzw. Entwicklung/Öffnung der Sportanlagen.
- Ausbau der Ressourcen für Pflege und Unterhaltung von Sportanlagen unter Berücksichtigung neuer alternativer Bewegungsräume und der Einrichtung/Öffnung von Sportanlagen.

### Zielsetzung

Im Vorstandsbereich 4 ist Zielsetzung, die Handlungsfelder „Schulbesuch sicherstellen“, „Beteiligungsmöglichkeiten prüfen“, „Zugänge öffnen“, „Talente und Potentiale fördern“, „(Träger)struktur weiterentwickeln“ und „Interkultureller Dialog“ gemeinsam umzusetzen, um die Lebens- und Bildungschancen für Kinder, Jugendliche und Familien in Gelsenkirchen zu verbessern.

Der Sport in Gelsenkirchen soll auf der Basis eines breiten Sportverständnisses zur Förderung eines aktiven Lebensstils bzw. zur Aktivierung insbesondere von „Nichtbewegern“ weiterentwickelt werden. Soziale Teilhabe, (gesundheitliche) Chancengerechtigkeit, gelingendes Aufwachsen und die Integration von Zuwanderern und Flüchtlingen soll durch Bewegung, Sport und Spiel gesichert und gefördert werden.

Die Produktgruppe umfasst die folgenden Produkte:

- 420101 - BgA – Sportanlagen
- 420102 – Sportförderung
- 420103 - Benutzung der Sportstätten

### Mittelfristige Ziele für den Planungszeitraum 2020 bis 2023

- Den Vereinssport vor dem Hintergrund der gesellschaftlichen Entwicklung fördern und weiterentwickeln.
- Gesundheits- und Präventionsangebote in unterschiedlichsten Angebotsformen aufrechterhalten, entwickeln und sichern,
- Innovative Angebotsformen zur Förderung der Gesundheit erarbeiten.
- Die laufenden Programme „Bewegt älter werden“, „GELSENKIRCHEN bewegt seine KINDER“ und „Integration/Inklusion“ als Querschnittsaufgabe weiterentwickeln.
- Die Integration von Flüchtlingen und Zuwanderern aus Südosteuropa durch Bewegung, Spiel und Sport, u.a. durch die Einbindung in Regelstrukturen als Mitglieder und auch als ehrenamtlich Engagierte fördern.
- Die Planung/Gestaltung alternativer Bewegungsräume bzw. die Entwicklung/Öffnung der Sportanlagen im Rahmen der Stadtentwicklung sportfachlich unterstützen.
- Gelsenkirchen als Austragungsort für überregionale Sportveranstaltungen etablieren.
- Ein sozialraumorientiertes Bewegungs-, Spiel- und Sportraumkonzept für die Stadt Gelsenkirchen erarbeiten.
- Ein langfristig angelegtes Konzept für die Sanierung von Kunstrasenspielfeldern erstellen.

### **Kurzfristige Ziele für das Planjahr 2020**

- Gesundheits- und Präventionsangebote in unterschiedlicher Angebotsform aufrechterhalten.
- Die Sportvereine in ihren Aufgaben (eigenverantwortliche Nutzung der Sportanlagen/Umsetzung des Spiel- und Wettkampfbetriebs) stärken.
- Strukturen und Kriterien für ein sozialraumorientiertes Bewegungs-, Spiel- und Sportraumkonzept entwickeln.
- Die Kunstrasenspielfelder hinsichtlich Sanierungsnotwendigkeiten auf der Basis einer zugrunde gelegten 12-jährigen Haltbarkeitsdauer überprüfen.

### **Maßnahmen**

- Die Angebote in den Programmen „Bewegt älter werden“ und GELSENKIRCHEN bewegt seine KINDER“, „Integration/Inklusion“ vorhalten.
- Die Sportpauschale für Maßnahmen und Projekte von Sportvereinen einsetzen.
- Sportfachliche Qualifizierungen/Fortbildungen im Vereinsmanagement durchführen.
- Zielgruppenspezifische Qualifizierungen (Sporthelfer, Gruppenhelfer, ÜL-C etc., u.a. mit Geflüchteten und Zuwanderern aus EU-Südost) durchführen.
- Bewegungsangebote in den IFÖ-Klassen (internationale Förderklassen) durchführen.
- Sportvereine beraten und in entsprechende Netzwerke integrieren.
- Mit anderen Partnern im Rahmen der städtischen Handlungskonzepte zur Integration von Kindern und Jugendlichen aus Rumänien/Bulgarien und von Flüchtlingen kooperieren.
- Bestandsaufnahme von bestehenden Bewegungs-, Spiel- und Sporträumen für das sozialraumorientierte Gesamtkonzept; Verknüpfung mit dem AK Monitoring zur Aufnahme von Bewegungs- und Freiräumen in den Indikatorenkatalog.
- Die Möglichkeiten für die Durchführung überregionaler Sportveranstaltungen prüfen.
- Bestandsaufnahme der Sanierungsnotwendigkeiten bei Kunstrasenspielfeldern.

### **Kurzbeschreibung und Zielsetzung**

Entwicklung und Umsetzung gesamtstädtischer Konzeptionen zur Verbesserung der Mobilität unter Berücksichtigung der Zielsetzungen, die sich aus der Wohnbarkeit und Funktionsfähigkeit der Stadt ergeben und die eine ausgewogene Berücksichtigung aller Nutzungsansprüche an den Straßenraum verfolgen. Das Handlungsfeld Mobilität soll konsequent mit dem Klimaschutz und der Luftreinhaltung verschränkt werden. Die Verkehrsplanung beinhaltet die Zielfelder:

- Stärkung des öffentlichen Personennahverkehrs einschließlich Barrierefreiheit.
- Mehr Mobilität mit weniger Autoverkehr
- Umfeldverträglichkeit.
- Erhöhung der Verkehrssicherheit.
- Verminderung der Umweltbelastungen (Feinstaub, Lärm).
- Beseitigung / Minderung von Unfallschwerpunkten.
- Ausbau des Radverkehrsnetzes und der Radverkehrsinfrastruktur.

Diese allgemein gültigen Ziele finden in den Projekten der Stadt Gelsenkirchen regelmäßig Anwendung und Berücksichtigung. Die Maßnahmen der Verkehrsplanung sind darauf ausgerichtet, die bestehenden Verkehrsabläufe leistungsfähiger, attraktiver und sicherer zu gestalten sowie die nicht-motorisierten Verkehrsarten weiter zu fördern.

Förderung der regionalen Zusammenarbeit über das Stadtgebiet hinaus.

Die Produktgruppe umfasst folgendes Produkt:  
540102 - Verkehrsplanung; Einzelprojekte Ost

### **Mittelfristige Ziele für den Planungszeitraum 2020 bis 2023**

Herstellen eines optimierten Systems zur Wegfindung, Ortsbestimmung und Verteilung des Verkehrs einschließlich wegweisender Beschilderung.

### **Kurzfristige Ziele für das Planjahr 2020**

Optimierung des ÖPNV durch niederflurgerechten Ausbau von Bushaltestellen.  
Verbesserung des Radverkehrs durch Netzschluss bei den Radwegen sowie kleinteilige bauliche Maßnahmen.

### **Maßnahmen**

Niederflurgerechter Ausbau von Bushaltestellen: Marktstraße/Darler Heide



Die Verkehrsplanung erbringt insbesondere die vorbereitenden Planungsleistungen von der Datenerhebung bis zur Ausführungsplanung für die im Anhang der Produktgruppe 5402 - Verkehrsanlagen und -einrichtungen - aufgeführten Investitionsmaßnahmen.  
Entsprechend dem kurzfristigen Bedarf werden weitere Planungsleistungen aus der obigen Aufgabenstellung heraus erbracht.

**Kurzbeschreibung und Zielsetzung**

Vorbereitung und Ausführung von Unterhaltung, Instandsetzungs- und Erneuerungsarbeiten an öffentlichen Verkehrsanlagen.

Die Verkehrssicherheit der öffentlichen Verkehrsflächen und -einrichtungen, die Stand- und Verkehrssicherheit der Ingenieurbauwerke und Anlagen (Brücken, Tunnel, Stützmauern und Lärmschutzwände, Lichtsignalanlagen, Parkleitsysteme, Verkehrsrechner, Beleuchtung, Stadtbahnanlagen) im Stadtgebiet wird sichergestellt.

Herstellen und Verbessern der Zufriedenheit aller Verkehrsteilnehmerinnen und Verkehrsteilnehmer.

Die Produktgruppe umfasst folgende Produkte:

540202 - Verkehrsanlagen und -einrichtungen; Öffentliche Verkehrsflächen Ost

540203 - Verkehrsanlagen und -einrichtungen; Verkehrseinrichtungen Ost

**Mittelfristige Ziele für den Planungszeitraum 2020 bis 2023**

- Mittelfristige Sicherung des Substanzwertes von öffentlichen Verkehrsflächen.

**Kurzfristige Ziele für das Planjahr 2020**

- Verbesserung der Verkehrsverhältnisse durch die auszuführenden Straßenbaumaßnahmen.

**Maßnahmen**

Im Rahmen der konsumtiven Veranschlagungen werden Maßnahmen zur Unterhaltung / Erhaltung von Verkehrsanlagen und Ingenieurbauwerken im Stadtgebiet durchgeführt.

Es ist beabsichtigt, folgende Maßnahmen in 2020 zu realisieren:

**Konsumtive Veranschlagung:**

- Oststraße von nördlich Insterburger Straße bis nördlich Am Mühlenteich und Autobahnunterführung südlich Brauckstraße, Fahrbahn

### **Kurzbeschreibung und Zielsetzung**

Die Einrichtung erbringt im Rahmen ihrer originären Aufgabenstellung Dienstleistungen für die Stadt. Dazu gehören neben der Pflege und Unterhaltung der städtischen Grünanlagen im Wesentlichen die gärtnerische Substanzerhaltung, das Erhalten der Grünanlagen in einem verkehrssicheren Zustand sowie die Herstellung eines optisch zufriedenstellenden Gesamteindrucks. Einrichtungen für das Friedhofswesen sowie Kleingartenflächen werden zur Verfügung gestellt.

Die Produktgruppe umfasst folgendes Produkt:  
550201 – GELSENDIENSTE (GD – Grünanlagen)

### **Mittelfristige Ziele für den Planungszeitraum 2020 bis 2023**

Die Ziele im mittelfristigen Planungszeitraum bestehen darin, die in der Servicevereinbarung definierten Dienstleistungen innerhalb eines abgestimmten Servicelevels zu dem im Rahmen der Wirtschaftsplanung als Pauschalentgelt vereinbarten städtischen Zuschuss auszuführen.

Der Servicelevel wird anhand folgender Hauptkriterien definiert: Verkehrssicherungspflicht, gärtnerische Substanzerhaltung, optischer Gesamteindruck und ökologische Aspekte.

- Verbesserung der Sauberkeit im öffentlichen Raum und schwerpunktmäßige Beseitigung von Verunreinigungen
- Umsetzung der Ergebnisse aus dem Friedhofflächenentwicklungsplan
- Ausweisung neuer Grabarten und Aufwertung bestehender

### **Kurzfristige Ziele für das Planjahr 2020**

- Vorrangiges Ziel: Sensibilisierung der Bevölkerung und Beteiligung von Paten an einzelnen Projekten
- Ausdehnung der schwerpunktmäßigen Beseitigung von Verunreinigungen an Standorten, die insbesondere an Wochenenden stark frequentiert werden, auf das gesamte Stadtgebiet Gelsenkirchen

### **Maßnahmen**

- Fortführung der Maßnahmen aus dem Pilotprojekt für mehr Sauberkeit im öffentlichen Raum und schwerpunktmäßigen Beseitigung von Verunreinigungen (Projekt "Sauberes Gelsenkirchen") u. a. die Beseitigung von Verunreinigungen durch Hundekot sowie Baumpatenschaften
- sukzessive Freiziehung der Flächen im Peripheriebereich bei Ablauf von Nutzungsrechten, weiterer Ausbau von Grabfeldern für neue Grabarten
- Vorbereitende Maßnahmen für die IGA 2027

**Produkt 110103 Politische Gremien; Betreuung und allg. Angelegenheiten Ost****Kurzbeschreibung**

Geschäftsführung für die Bezirksvertretung einschließlich Schriftführung und Protokollierung sowie Unterstützung des Bezirksbürgermeisters.

	<b>Ergebnis</b>	<b>Ansatz</b>			<b>Planung</b>		
	<b>2018</b>	<b>2019</b>	<b>2020</b>	<b>2021</b>	<b>2022</b>	<b>2023</b>	
<b>Ergebnis</b>							
Erträge	0	0	0	0	0	0	
- Aufwendungen	101.356	98.713	99.963	100.783	101.611	102.447	
<b>= Ordentliches Ergebnis</b>	<b>101.356-</b>	<b>98.713-</b>	<b>99.963-</b>	<b>100.783-</b>	<b>101.611-</b>	<b>102.447-</b>	

**Produkt 111005 Hochbaumangement; Schulen Ost****Kurzbeschreibung**

Bereitstellung und Überlassung von Schulraum, Durchführung von Instandsetzungs- und Sanierungsmaßnahmen, Erstellung der Nebenkostenabrechnung (Grundbesitzabgaben).

	<b>Ergebnis</b>	<b>Ansatz</b>			<b>Planung</b>		
	<b>2018</b>	<b>2019</b>	<b>2020</b>	<b>2021</b>	<b>2022</b>	<b>2023</b>	
<b>Prozesse (Geschäftsbetrieb)</b>							
- Objekte	11,8 ST	12,0 ST					
<b>Ergebnis</b>							
Erträge	1.193.228	1.373.046	1.316.521	1.532.884	1.588.453	1.581.178	
- Aufwendungen	4.523.536	5.852.096	5.572.979	5.433.165	5.465.345	5.462.954	
<b>= Ordentliches Ergebnis</b>	<b>3.330.308-</b>	<b>4.479.050-</b>	<b>4.256.458-</b>	<b>3.900.282-</b>	<b>3.876.892-</b>	<b>3.881.776-</b>	

**Produkt 111006 Hochbaumanagement; Jugendeinrichtungen Ost****Kurzbeschreibung**

Bereitstellung/Anmietung und Überlassung von Tagesstätten für Kinder und Jugendeinrichtungen, Durchführung von Instandsetzungs- und Sanierungsmaßnahmen, Erstellung der Nebenkostenabrechnung.

	<b>Ergebnis</b>	<b>Ansatz</b>		<b>Planung</b>		
	<b>2018</b>	<b>2019</b>	<b>2020</b>	<b>2021</b>	<b>2022</b>	<b>2023</b>
<b>Prozesse (Geschäftsbetrieb)</b>						
- Objekte	15,0 ST	16,0 ST				
<b>Ergebnis</b>						
Erträge	952.206	1.019.188	974.023	974.023	974.023	974.023
- Aufwendungen	1.228.857	1.278.788	1.273.862	1.291.392	1.309.337	1.327.711
<b>= Ordentliches Ergebnis</b>	<b>276.651-</b>	<b>259.599-</b>	<b>299.839-</b>	<b>317.369-</b>	<b>335.314-</b>	<b>353.688-</b>

**Produkt 111007 Hochbaumanagement; Bildung und Kultur Ost****Kurzbeschreibung**

Bereitstellung/Anmietung und Überlassung von Bildungs- und Kultureinrichtungen, Durchführung von Instandsetzungs- und Sanierungsmaßnahmen, Erstellung der Nebenkostenabrechnung.

	<b>Ergebnis</b>	<b>Ansatz</b>		<b>Planung</b>		
	<b>2018</b>	<b>2019</b>	<b>2020</b>	<b>2021</b>	<b>2022</b>	<b>2023</b>
<b>Prozesse (Geschäftsbetrieb)</b>						
- Objekte	1,0 ST	1,0 ST				
<b>Ergebnis</b>						
Erträge	14.052	14.052	14.052	14.052	14.052	14.052
- Aufwendungen	21.511	24.379	23.994	24.033	24.074	24.117
<b>= Ordentliches Ergebnis</b>	<b>7.459-</b>	<b>10.327-</b>	<b>9.942-</b>	<b>9.981-</b>	<b>10.022-</b>	<b>10.065-</b>

**Produkt 111008 Hochbaumanagement; BgA Verpachtung Sport Ost****Kurzbeschreibung**

Bereitstellung und Überlassung von Sportstätten in Zusammenarbeit mit Gelsensport.

	<b>Ergebnis</b>	<b>Ansatz</b>		<b>Planung</b>		
	<b>2018</b>	<b>2019</b>	<b>2020</b>	<b>2021</b>	<b>2022</b>	<b>2023</b>
<b>Prozesse (Geschäftsbetrieb)</b>						
- Objekte	3,0 ST	3,0 ST				
<b>Ergebnis</b>						
Erträge	26.522	40.417	26.834	26.834	26.834	26.834
- Aufwendungen	254.615	256.694	243.238	243.238	243.238	243.238
<b>= Ordentliches Ergebnis</b>	<b>228.093-</b>	<b>216.277-</b>	<b>216.404-</b>	<b>216.404-</b>	<b>216.404-</b>	<b>216.404-</b>

**Produkt 111025 Hochbaumanagement; BgA Verpachtung Schulturnhallen Ost****Kurzbeschreibung**

Überlassung von Schulturnhallen an Gelsensport, Durchführung von Instandsetzungs- und Sanierungsmaßnahmen, Erstellung der Nebenkostenabrechnung.

	<b>Ergebnis</b>	<b>Ansatz</b>		<b>Planung</b>		
	<b>2018</b>	<b>2019</b>	<b>2020</b>	<b>2021</b>	<b>2022</b>	<b>2023</b>
<b>Prozesse (Geschäftsbetrieb)</b>						
- Objekte	12,0 ST	12,0 ST				
<b>Ergebnis</b>						
Erträge	0	1.800	1.800	1.800	1.800	1.800
- Aufwendungen	357.121	229.242	182.088	184.652	187.360	190.222
<b>= Ordentliches Ergebnis</b>	<b>357.121-</b>	<b>227.442-</b>	<b>180.288-</b>	<b>182.852-</b>	<b>185.560-</b>	<b>188.422-</b>

**Produkt 210102 Schul. Einrichtungen; Bildungsmittel und Unterrichtsbetrieb Ost****Kurzbeschreibung**

Ausstattung aller Schulen in städtischer Trägerschaft mit Bildungsmitteln aller Art. Hierzu zählen im Wesentlichen Lehr- und Unterrichtsmittel und Lernmittel.

	<b>Ergebnis</b>	<b>Ansatz</b>		<b>Planung</b>		
	<b>2018</b>	<b>2019</b>	<b>2020</b>	<b>2021</b>	<b>2022</b>	<b>2023</b>
<b>Ergebnis</b>						
Erträge	0	0	0	0	0	0
- Aufwendungen	79.073	60.900	393.000	273.000	73.000	73.000
<b>= Ordentliches Ergebnis</b>	<b>79.073-</b>	<b>60.900-</b>	<b>393.000-</b>	<b>273.000-</b>	<b>73.000-</b>	<b>73.000-</b>

**Produkt 210103 Schul. Einrichtungen; Unterhaltung der Einrichtungen Ost****Kurzbeschreibung**

Unterhaltung und Einrichtung der bezirklichen Schulen (alle Schulformen in städtischer Trägerschaft).

Hierzu zählen:

- Instandhaltung der Einrichtung
- die bauliche Unterhaltung

	<b>Ergebnis</b>	<b>Ansatz</b>		<b>Planung</b>		
	<b>2018</b>	<b>2019</b>	<b>2020</b>	<b>2021</b>	<b>2022</b>	<b>2023</b>
<b>Ergebnis</b>						
Erträge	7.653	8.818	8.062	7.927	7.882	7.863
- Aufwendungen	304.120	290.448	268.495	814.056	298.237	298.255
<b>= Ordentliches Ergebnis</b>	<b>296.467-</b>	<b>281.629-</b>	<b>260.433-</b>	<b>806.129-</b>	<b>290.355-</b>	<b>290.392-</b>

## Produkt 210105 Schul. Einrichtungen; Informationstechnologie an Schulen Ost

## Kurzbeschreibung

Konzeption, Beschaffung und Unterhaltung von IT-Einrichtungen, IT-Koordination.

	Ergebnis	Ansatz		Planung		
	2018	2019	2020	2021	2022	2023
<b>Ergebnis</b>						
Erträge	102.865	77.295	30.452	15.027	30.027	45.027
- Aufwendungen	420.465	562.439	661.693	633.154	474.350	489.632
<b>= Ordentliches Ergebnis</b>	<b>317.600-</b>	<b>485.145-</b>	<b>631.241-</b>	<b>618.127-</b>	<b>444.323-</b>	<b>444.605-</b>

## Produkt 250501 Stadtbibliothek; Benutzerdienste Ost

## Kurzbeschreibung

- Präsentation und Ausleihe von Medien für Jugendliche, Erwachsene, Organisationen und Institutionen innerhalb Gelsenkirchens
- Bereitstellung von Internet-Arbeitsplätzen und PC's mit Office-Anwendungen für alle Einwohner/innen, Schulen und Institutionen der Stadt
- Informationszentrum für alle Einwohner/innen und Institutionen
- Unterstützung der freien Meinungsbildung und praktische Lebensorientierung
- Fördern der schulischen und beruflichen Ausbildung
- Förderung der Lesefähigkeit bei Kindern
- Vermittlung von Medienkompetenz

	Ergebnis	Ansatz		Planung		
	2018	2019	2020	2021	2022	2023
<b>Wirkungen/Leistungen (Kunde/Bürger)</b>						
- Ausleihe insgesamt	87.215,0 ST	80.000,0 ST	80.000,0 ST	80.000,0 ST	80.000,0 ST	80.000,0 ST
- Besucher/-innen insgesamt	27.020 PRS	26.000 PRS	26.000 PRS	26.000 PRS	26.000 PRS	26.000 PRS
- Anteil Ausleihe (RFID)	37.381,0 ST					
<b>Ergebnis</b>						
Erträge	0	0	0	115.000	0	0
- Aufwendungen	155.431	169.924	170.076	401.591	173.122	174.668
<b>= Ordentliches Ergebnis</b>	<b>155.431-</b>	<b>169.924-</b>	<b>170.076-</b>	<b>286.591-</b>	<b>173.122-</b>	<b>174.668-</b>



**Produkt 360102 Förderung von Kindern in Tagesbetreuung; Instandhaltung ... Ost****Kurzbeschreibung**

Instandhaltung der Kindertageseinrichtungen und Bewirtschaftung der Gebäude im Stadtbezirk Ost.

	<b>Ergebnis</b>	<b>Ansatz</b>		<b>Planung</b>		
	<b>2018</b>	<b>2019</b>	<b>2020</b>	<b>2021</b>	<b>2022</b>	<b>2023</b>
<b>Ergebnis</b>						
Erträge	108.080	0	0	0	0	0
- Aufwendungen	149.015	146.584	188.184	283.295	283.779	284.271
<b>= Ordentliches Ergebnis</b>	<b>40.935-</b>	<b>146.584-</b>	<b>188.184-</b>	<b>283.295-</b>	<b>283.779-</b>	<b>284.271-</b>

**Produkt 360202 Kinder- und Jugendarbeit; Öffentliche Spielanlagen Ost****Kurzbeschreibung**

Öffentliche Spielanlagen im Stadtbezirk Ost.

- Planung, Ausstattung und Verwaltung der städtischen Kinderspielplätze, Bolzplätze und Skateanlagen.
- Durchführung von Maßnahmen und Aktivitäten auf Kinderspielplätzen.
- Werbung von Spielplatzpaten.

	<b>Ergebnis</b>	<b>Ansatz</b>		<b>Planung</b>		
	<b>2018</b>	<b>2019</b>	<b>2020</b>	<b>2021</b>	<b>2022</b>	<b>2023</b>
<b>Ergebnis</b>						
Erträge	1.072	536	0	0	0	0
- Aufwendungen	47.186	43.139	47.720	50.758	51.575	51.509
<b>= Ordentliches Ergebnis</b>	<b>46.114-</b>	<b>42.603-</b>	<b>47.720-</b>	<b>50.758-</b>	<b>51.575-</b>	<b>51.509-</b>

**Produkt 360206 Kinder- und Jugendarbeit; Instandhaltung der Einrichtungen Ost****Kurzbeschreibung**

Instandhaltung der städtischen Jugendheime und Bewirtschaftung der Gebäude im Stadtbezirk Ost.

	Ergebnis	Ansatz		Planung		
	2018	2019	2020	2021	2022	2023
<b>Ergebnis</b>						
Erträge	0	0	0	0	0	0
- Aufwendungen	4.474	5.022	5.434	20.168	4.900	4.799
<b>= Ordentliches Ergebnis</b>	<b>4.474-</b>	<b>5.022-</b>	<b>5.434-</b>	<b>20.168-</b>	<b>4.900-</b>	<b>4.799-</b>

**Produkt 420101 Sportanlagen und Sportförderung; BgA Sportanlagen Ost****Kurzbeschreibung**

Instandhaltung, Pflege und Unterhaltung vermieteter Sportanlagen gemäß der Verkehrssicherungspflicht.

	Ergebnis	Ansatz		Planung		
	2018	2019	2020	2021	2022	2023
<b>Ergebnis</b>						
Erträge	8.209	17.207	8.109	10.111	11.403	12.000
- Aufwendungen	13.237	22.295	13.208	15.210	16.503	17.099
<b>= Ordentliches Ergebnis</b>	<b>5.028-</b>	<b>5.088-</b>	<b>5.099-</b>	<b>5.099-</b>	<b>5.099-</b>	<b>5.100-</b>

**Produkt 420102 Sportanlagen und Sportförderung; Sportförderung Ost****Kurzbeschreibung**

Förderung des Sports in Gelsenkirchen.

	Ergebnis	Ansatz		Planung		
	2018	2019	2020	2021	2022	2023
<b>Ergebnis</b>						
Erträge	21.750	0	0	0	0	0
- Aufwendungen	68.687	47.187	47.187	47.187	47.187	47.187
<b>= Ordentliches Ergebnis</b>	<b>46.937-</b>	<b>47.187-</b>	<b>47.187-</b>	<b>47.187-</b>	<b>47.187-</b>	<b>47.187-</b>

**Produkt 540102 Verkehrsplanung; Einzelprojekte Ost****Kurzbeschreibung**

Planung sämtlicher Einzelprojekte bis zur Ausführungsreife für alle Maßnahmen aus den Bereichen Individualverkehr, Öffentlicher Personennahverkehr, Rad- und Fußgängerverkehr.

	<b>Ergebnis</b>	<b>Ansatz</b>		<b>Planung</b>		
	<b>2018</b>	<b>2019</b>	<b>2020</b>	<b>2021</b>	<b>2022</b>	<b>2023</b>
<b>Ergebnis</b>						
Erträge	0	0	0	0	0	0
- Aufwendungen	15.319	11.300	11.300	11.300	11.300	11.300
<b>= Ordentliches Ergebnis</b>	<b>15.319-</b>	<b>11.300-</b>	<b>11.300-</b>	<b>11.300-</b>	<b>11.300-</b>	<b>11.300-</b>

**Produkt 540202 Verkehrsanlagen und -einrichtungen; Öffentliche Verkehrsflächen Ost****Kurzbeschreibung**

Vorbereitung und Ausführung von Neubau-, Unterhaltungs-, Instandsetzungs- und Sanierungsarbeiten an öffentlichen Verkehrsflächen. Koordinierung von Baumaßnahmen bezüglich öffentlicher Verkehrsflächen. Abstimmung und Überwachung von Aufbrüchen verbundener und fremder Versorgungsunternehmen. Kurzfristige Beseitigung kleinerer Straßenschäden zur Erhaltung der Verkehrssicherheit öffentlicher Verkehrsflächen auf der Basis von Begeherrmeldungen und Hinweisen aus der Bevölkerung. Geringgradige Instandhaltungs- und Umbaumaßnahmen. Leistungen für Dritte, wie z.B. Bordsteinabsenkungen. Begehung der öffentlichen Verkehrsflächen. Anliegerbetreuung, Bergschadenregulierungen, Beteiligung an Sondernutzungsgenehmigungen. Auswertung von Kontrollgängen.

	<b>Ergebnis</b>	<b>Ansatz</b>		<b>Planung</b>		
	<b>2018</b>	<b>2019</b>	<b>2020</b>	<b>2021</b>	<b>2022</b>	<b>2023</b>
<b>Ergebnis</b>						
Erträge	63.227	60.494	4.455	4.455	4.455	4.455
- Aufwendungen	396.354	751.474	471.396	451.708	437.023	467.341
<b>= Ordentliches Ergebnis</b>	<b>333.127-</b>	<b>690.981-</b>	<b>466.941-</b>	<b>447.254-</b>	<b>432.568-</b>	<b>462.887-</b>

**Produkt 540203 Verkehrsanlagen und -einrichtungen; Verkehrseinrichtungen Ost****Kurzbeschreibung**

Planung, Ausschreibung, Vergabe, Bauüberwachung und Abrechnung von Verkehrseinrichtungen. Vergabe und Abrechnung der öffentlichen Beleuchtung, Betrieb, Erneuerung, Unterhaltung, Reparatur und Kontrolle von Verkehrseinrichtungen.

	<b>Ergebnis</b>	<b>Ansatz</b>		<b>Planung</b>		
	<b>2018</b>	<b>2019</b>	<b>2020</b>	<b>2021</b>	<b>2022</b>	<b>2023</b>
<b>Ergebnis</b>						
Erträge	0	56.250	56.250	22.100	22.100	22.100
- Aufwendungen	92.336	170.000	170.000	129.000	129.000	129.000
<b>= Ordentliches Ergebnis</b>	<b>92.336-</b>	<b>113.750-</b>	<b>113.750-</b>	<b>106.900-</b>	<b>106.900-</b>	<b>106.900-</b>

**Produkt 550201 Gelsendienste (GD, Grünanlagen) Ost****Kurzbeschreibung**

Planung, Unterhaltung und Weiterentwicklung der Grünflächen der Stadt Gelsenkirchen im Bezirk Ost. Friedhofsangelegenheiten nach der Friedhofssatzung der Stadt Gelsenkirchen und dem Gräbergesetz. Aufgaben nach der Baumschutzsatzung und nach dem Kleingartengesetz, nebst den dazu gehörenden Hilfs- und Nebenbetrieben.

	<b>Ergebnis</b>	<b>Ansatz</b>		<b>Planung</b>		
	<b>2018</b>	<b>2019</b>	<b>2020</b>	<b>2021</b>	<b>2022</b>	<b>2023</b>
<b>Ergebnis</b>						
Erträge	0	0	0	0	0	0
- Aufwendungen	976.800	980.500	988.750	988.750	998.600	1.008.600
<b>= Ordentliches Ergebnis</b>	<b>976.800-</b>	<b>980.500-</b>	<b>988.750-</b>	<b>988.750-</b>	<b>998.600-</b>	<b>1.008.600-</b>

**Summe BEZ4 - Bezirk Ost**

	<b>Ergebnis</b>	<b>Ansatz</b>		<b>Planung</b>		
	<b>2018</b>	<b>2019</b>	<b>2020</b>	<b>2021</b>	<b>2022</b>	<b>2023</b>
<b>Ergebnis</b>						
Erträge	2.498.864	2.669.103	2.440.559	2.724.212	2.681.029	2.689.332
- Aufwendungen	9.209.492	11.001.124	10.832.568	11.396.440	10.329.541	10.407.351
<b>= Ordentliches Ergebnis</b>	<b>6.710.628-</b>	<b>8.332.021-</b>	<b>8.392.010-</b>	<b>8.672.227-</b>	<b>7.648.512-</b>	<b>7.718.019-</b>

Teilfinanzplan Ein- und Auszahlungsarten		Ergebnis (€)			Haushaltsansatz (€)		Verpfl.-Erm. (€)	Planung (€)		
		2018	2019	2020	2020	2021		2022	2023	
<b>Investitionstätigkeit</b>										
<b>Einzahlungen</b>										
01	aus Zuwendungen für Investitionsmaßnahmen	1.201.941,14	920.250	<b>1.091.250</b>	<b>0</b>	137.100	22.100	22.100		
02	+ aus der Veräußerung von Sachanlagen	0,00	0	<b>0</b>	<b>0</b>	0	0	0		0
03	+ aus der Veräußerung von Finanzanlagen	0,00	0	<b>0</b>	<b>0</b>	0	0	0		0
04	+ aus Beiträgen und ähnlichen Entgelten	0,00	0	<b>0</b>	<b>0</b>	0	0	0		0
05	+ Sonstige Investitionseinzahlungen	0,00	2.000	<b>2.000</b>	<b>0</b>	2.000	2.000	2.000		2.000
<b>06</b>	<b>= Summe der investiven Einzahlungen</b>	<b>1.201.941,14</b>	<b>922.250</b>	<b>1.093.250</b>	<b>0</b>	<b>139.100</b>	<b>24.100</b>	<b>24.100</b>		<b>24.100</b>
<b>Auszahlungen</b>										
07	für den Erwerb von Grundstücken und Gebäuden	0,00	0	<b>0</b>	<b>0</b>	0	0	0		0
08	+ für Baumaßnahmen	1.713.489,29	1.817.100	<b>3.242.000</b>	<b>4.200.000</b>	6.098.000	2.505.000	515.000		515.000
09	+ für den Erwerb von beweglichem Anlagevermögen	731.713,18	879.528	<b>1.364.451</b>	<b>49.800</b>	1.668.103	572.353	563.353		563.353
10	+ für den Erwerb von Finanzanlagen	0,00	0	<b>0</b>	<b>0</b>	0	0	0		0
11	+ von aktivierbaren Zuwendungen	0,00	0	<b>0</b>	<b>0</b>	0	0	0		0
12	+ Sonstige Investitionsauszahlungen	0,00	0	<b>0</b>	<b>0</b>	0	0	0		0
<b>13</b>	<b>= Summe der investiven Auszahlungen</b>	<b>2.445.202,47</b>	<b>2.696.628</b>	<b>4.606.451</b>	<b>4.249.800</b>	<b>7.766.103</b>	<b>3.077.353</b>	<b>1.078.353</b>		<b>1.078.353</b>
<b>14</b>	<b>= Saldo Investitionstätigkeit (Einzahlungen ./ Auszahlungen)</b>	<b>1.243.261,33-</b>	<b>1.774.378-</b>	<b>3.513.201-</b>	<b>4.249.800-</b>	<b>7.627.003-</b>	<b>3.053.253-</b>	<b>1.054.253-</b>		<b>1.054.253-</b>

## Haushaltsplan 2020

## Bezirk Ost

Investitionsmaßnahmen	Ergebnis (€)	Haushaltsansatz (€)		Verpflicht.- ermächt. (€)	Planung (€)				bereitge- stellt bis inkl. 2019	Gesamt- ein- u. -aus- zahlungen
	2018	2019	2020		2020	2021	2022	2023		
<b>Investitionsmaßnahmen oberhalb der festgelegten Wertgrenze</b>										
<b>23041110055005 GSS Berger Feld, Modulbauten Bildung</b>										
Einzahlung aus Zuwendungen für Investitionsmaßnahmen	495.000,00	0	0		0	0	0	0		
Auszahlung für Baumaßnahmen	535.017,51	0	0	0	0	0	0	0		
<b>Saldo Maßnahme (Einzahlungen ./. Auszahlungen)</b>	40.017,51-	0	0		0	0	0	0		
<b>23041110055006 KGS Barbaraschule Umbau GS2020</b>										
Auszahlung für Baumaßnahmen	2.343,71	250.000	0	0	0	0	0	0		
<b>Saldo Maßnahme (Einzahlungen ./. Auszahlungen)</b>	2.343,71-	250.000-	0		0	0	0	0		
<b>23041110055007 GGS Gutenbergschule Umbau KInvFG</b>										
Einzahlung aus Zuwendungen für Investitionsmaßnahmen	0,00	180.000	675.000		0	0	0	0	180.000	855.000
Auszahlung für Baumaßnahmen	0,00	200.000	750.000	0	0	0	0	0	200.000	950.000
<b>Saldo Maßnahme (Einzahlungen ./. Auszahlungen)</b>	0,00	20.000-	75.000-		0	0	0	0	20.000-	95.000-
<b>23041110055008 KGS Im Emscherbruch Umbau GS2020</b>										
Auszahlung für Baumaßnahmen	245.780,42	0	0	0	0	0	0	0		
<b>Saldo Maßnahme (Einzahlungen ./. Auszahlungen)</b>	245.780,42-	0	0		0	0	0	0		

## Haushaltsplan 2020

## Bezirk Ost

Investitionsmaßnahmen	Ergebnis (€)	Haushaltsansatz (€)		Verpflicht.- ermächt. (€)	Planung (€)				bereitge- stellt bis inkl. 2019	Gesamt- ein- u. -aus- zahlungen
	2018	2019	2020		2020	2021	2022	2023		
<b>23041110055009 GGS Gutenbergschule Deckensan. KInvFG</b>										
Einzahlung aus Zuwendungen für Investitionsmaßnahmen	0,00	54.000	<b>81.000</b>		0	0	0	0	1.269.000	1.350.000
Auszahlung für Baumaßnahmen	0,00	60.000	<b>90.000</b>	<b>0</b>	0	0	0	0	1.410.000	1.500.000
<b>Saldo Maßnahme (Einzahlungen ./ Auszahlungen)</b>	0,00	6.000-	<b>9.000-</b>		0	0	0	0	141.000-	150.000-
<b>23041110065002 Neubau KiTa Mittelicher Str./Uteweg</b>										
Auszahlung für Baumaßnahmen	2.570,40	0	<b>0</b>	<b>0</b>	0	0	0	0		
<b>Saldo Maßnahme (Einzahlungen ./ Auszahlungen)</b>	2.570,40-	0	<b>0</b>		0	0	0	0		
<b>23041110085002 SPA Oststr., Ersatzn. Umkl. KInvFG</b>										
Einzahlung aus Zuwendungen für Investitionsmaßnahmen	689.628,14	315.000	<b>0</b>		0	0	0	0		
Auszahlung für Baumaßnahmen	719.371,03	350.000	<b>0</b>	<b>0</b>	0	0	0	0		
<b>Saldo Maßnahme (Einzahlungen ./ Auszahlungen)</b>	29.742,89-	35.000-	<b>0</b>		0	0	0	0		
<b>40042101035002 GS Erle, Frankampstr., Schulhofgestaltung</b>										
Auszahlung für Baumaßnahmen	0,00	0	<b>0</b>	<b>0</b>	323.000	0	0	0		
<b>Saldo Maßnahme (Einzahlungen ./ Auszahlungen)</b>	0,00	0	<b>0</b>		323.000-	0	0	0		
<b>40042101035003 KGS Im Emscherbruch, Außengelände</b>										
Auszahlung für Baumaßnahmen	0,00	0	<b>0</b>	<b>0</b>	60.000	0	0	0		
<b>Saldo Maßnahme (Einzahlungen ./ Auszahlungen)</b>	0,00	0	<b>0</b>		60.000-	0	0	0		

## Haushaltsplan 2020

## Bezirk Ost

Investitionsmaßnahmen	Ergebnis (€)	Haushaltsansatz (€)		Verpflicht.- ermächt. (€)	Planung (€)				bereitge- stellt bis inkl. 2019	Gesamt- ein- u. -aus- zahlungen
	2018	2019	2020		2020	2021	2022	2023		
<b>40042101055001 Netzwerke Bezirk Ost</b>										
Auszahlung für Baumaßnahmen	0,00	0	15.000	0	15.000	15.000	15.000	0	0	60.000
<b>Saldo Maßnahme (Einzahlungen ./. Auszahlungen)</b>	0,00	0	15.000-		15.000-	15.000-	15.000-	0	0	60.000-
<b>40042505015001 Ausstatt. Stadtteilbib im Neubau GS Erle</b>										
Einzahlung aus Zuwendungen für Investitionsmaßnahmen	0,00	0	0		115.000	0	0	0		
Auszahlung für den Erwerb von beweglichem Anlagevermögen	0,00	0	0	0	230.000	0	0	0		
<b>Saldo Maßnahme (Einzahlungen ./. Auszahlungen)</b>	0,00	0	0		115.000-	0	0	0		
<b>51042101035003 Neubau GS Erle mit Stadtteilbibliothek</b>										
Auszahlung für Baumaßnahmen	5.355,00	430.000	1.412.000	3.000.000	3.600.000	2.000.000	0	0	435.355	7.447.355
Auszahlung für den Erwerb von beweglichem Anlagevermögen	0,00	0	0	0	867.500	0	0	0	0	867.500
<i>Kassenwirksamkeit der Verpflichtungsermächtigungen</i>					3.000.000	0	0	0		
<b>Saldo Maßnahme (Einzahlungen ./. Auszahlungen)</b>	5.355,00-	430.000-	1.412.000-		4.467.500-	2.000.000-	0	0	435.355-	8.314.855-
<b>51042101035004 Sanierung Mensa GS Berger Feld</b>										
Auszahlung für den Erwerb von beweglichem Anlagevermögen	14.449,77	0	0	0	0	0	0	0		
<b>Saldo Maßnahme (Einzahlungen ./. Auszahlungen)</b>	14.449,77-	0	0		0	0	0	0		



## Haushaltsplan 2020

## Bezirk Ost

Investitionsmaßnahmen	Ergebnis (€)	Haushaltsansatz (€)		Verpflicht.- ermächt. (€)	Planung (€)				bereitge- stellt bis inkl. 2019	Gesamt- ein- u. -aus- zahlungen
	2018	2019	2020		2020	2021	2022	2023		
<b>51042101035005 GS Erle, Sanierung der Technikräume</b>										
Auszahlung für Baumaßnahmen	43.302,26	0	0	0	0	0	0	0		
Auszahlung für den Erwerb von beweglichem Anlagevermögen	109.075,96	0	0	0	0	0	0	0		
<b>Saldo Maßnahme (Einzahlungen ./. Auszahlungen)</b>	152.378,22-	0	0		0	0	0	0		
<b>51042101035006 GS Erle, Sanierung des Kunstraktes</b>										
Auszahlung für Baumaßnahmen	4.304,83	0	0	0	0	0	0	0		
<b>Saldo Maßnahme (Einzahlungen ./. Auszahlungen)</b>	4.304,83-	0	0		0	0	0	0		
<b>51042101035007 KGS Im Emscherbruch, Ausweitung OGS</b>										
Auszahlung für Baumaßnahmen	27.987,02	0	0	0	0	0	0	0		
<b>Saldo Maßnahme (Einzahlungen ./. Auszahlungen)</b>	27.987,02-	0	0		0	0	0	0		
<b>51042101035008 Gesamtschule Berger Feld, Variohäuser</b>										
Auszahlung für Baumaßnahmen	23.417,77	0	0	0	0	0	0	0		
<b>Saldo Maßnahme (Einzahlungen ./. Auszahlungen)</b>	23.417,77-	0	0		0	0	0	0		
<b>51042101035009 KGS Mittelicher Str., Sanitäranl. KlinvFG</b>										
Einzahlung aus Zuwendungen für Investitionsmaßnahmen	0,00	315.000	0		0	0	0	0		
Auszahlung für Baumaßnahmen	0,00	350.000	0	0	0	0	0	0		
<b>Saldo Maßnahme (Einzahlungen ./. Auszahlungen)</b>	0,00	35.000-	0		0	0	0	0		

## Haushaltsplan 2020

## Bezirk Ost

Investitionsmaßnahmen	Ergebnis (€)	Haushaltsansatz (€)		Verpflicht.- ermächt. (€)	Planung (€)				bereitge- stellt bis inkl. 2019	Gesamt- ein- u. -aus- zahlungen
	2018	2019	2020		2020	2021	2022	2023		
<b>51042101035010 Astrid-Lindgr.-Sch., Umgest. Spielfläche</b>										
Auszahlung für Baumaßnahmen	0,00	50.000	0	0	0	0	0	0		
<b>Saldo Maßnahme (Einzahlungen ./. Auszahlungen)</b>	0,00	50.000-	0		0	0	0	0		
<b>51042101035012 GS Erle, Herrichtung Geb. Surkampstaße</b>										
Auszahlung für Baumaßnahmen	0,00	0	515.000	0	0	0	0	0		
Auszahlung für den Erwerb von beweglichem Anlagevermögen	0,00	0	402.200	0	0	0	0	0		
<b>Saldo Maßnahme (Einzahlungen ./. Auszahlungen)</b>	0,00	0	917.200-		0	0	0	0		
<b>69045402025008 Gemeindestraßen Bezirk Ost</b>										
Auszahlung für Baumaßnahmen	0,00	0	0	0	0	110.000	500.000	500.000		
<b>Saldo Maßnahme (Einzahlungen ./. Auszahlungen)</b>	0,00	0	0		0	110.000-	500.000-	500.000-		
<b>69045402025022 Sanierung Verkehrsflächen Cäcilienstraße</b>										
Auszahlung für Baumaßnahmen	1.566,54	0	0	0	0	0	0	0		
<b>Saldo Maßnahme (Einzahlungen ./. Auszahlungen)</b>	1.566,54-	0	0		0	0	0	0		
<b>69045402025024 Cäcilienstraße Kriemhildstr.-Middelicher</b>										
Auszahlung für Baumaßnahmen	0,00	0	0	0	300.000	0	0	0		
Auszahlung für den Erwerb von beweglichem Anlagevermögen	0,00	0	0	0	25.000	0	0	0		
<b>Saldo Maßnahme (Einzahlungen ./. Auszahlungen)</b>	0,00	0	0		325.000-	0	0	0		

## Haushaltsplan 2020

## Bezirk Ost

Investitionsmaßnahmen	Ergebnis (€)	Haushaltsansatz (€)		Verpflicht.- ermächt. (€)	Planung (€)				bereitge- stellt bis inkl. 2019	Gesamt- ein- u. -aus- zahlungen
	2018	2019	2020		2020	2021	2022	2023		
<b>69045402025025 Surkampstr. Schweidnitzer - Am Fettingk.</b>										
Auszahlung für Baumaßnahmen	0,00	0	150.000	1.200.000	1.200.000	0	0	0	0	1.350.000
<i>Kassenwirksamkeit der Verpflichtungsermächtigungen</i>					1.200.000	0	0	0		
<b>Saldo Maßnahme (Einzahlungen ./. Auszahlungen)</b>	0,00	0	150.000-		1.200.000-	0	0	0	0	1.350.000-
<b>69045402025027 Viktoriastraße</b>										
Auszahlung für Baumaßnahmen	0,00	0	50.000	0	600.000	0	0	0	0	650.000
<b>Saldo Maßnahme (Einzahlungen ./. Auszahlungen)</b>	0,00	0	50.000-		600.000-	0	0	0	0	650.000-
<b>69045402025028 Kurt-Schumacher-Str Entwässerungsleitung</b>										
Auszahlung für Baumaßnahmen	0,00	100.000	0	0	0	0	0	0		
<b>Saldo Maßnahme (Einzahlungen ./. Auszahlungen)</b>	0,00	100.000-	0		0	0	0	0		
<b>69045402025030 Brukterer Str. Darler Heide-Friedenstr.</b>										
Auszahlung für Baumaßnahmen	0,00	0	260.000	0	0	0	0	0		
Auszahlung für den Erwerb von beweglichem Anlagevermögen	0,00	0	10.000	0	0	0	0	0		
<b>Saldo Maßnahme (Einzahlungen ./. Auszahlungen)</b>	0,00	0	270.000-		0	0	0	0		
<b>69045402025031 Flachsbachstr. Fette Wiese-Am Fettingk.</b>										
Auszahlung für Baumaßnahmen	0,00	0	0	0	0	380.000	0	0		
Auszahlung für den Erwerb von beweglichem Anlagevermögen	0,00	0	0	0	0	10.000	0	0		
<b>Saldo Maßnahme (Einzahlungen ./. Auszahlungen)</b>	0,00	0	0		0	390.000-	0	0		

<b>Haushaltsplan 2020</b>	<b>Bezirk Ost</b>
---------------------------	-------------------

Investitionsmaßnahmen	Ergebnis (€)	Haushaltsansatz (€)		Verpflicht.- ermächt. (€)	Planung (€)				bereitge- stellt bis inkl. 2019	Gesamt- ein- u. -aus- zahlungen
	2018	2019	2020		2020	2021	2022	2023		
<b>75044201015005 Neubau Kleinspielfeld Kunstrasen</b>										
Auszahlung für Baumaßnahmen	888,22	0	0	0	0	0	0	0		
<b>Saldo Maßnahme (Einzahlungen ./. Auszahlungen)</b>	888,22-	0	0		0	0	0	0		

<b>Investitionsmaßnahmen unterhalb der festgelegten Wertgrenze</b>										
Einzahlung	17.313,00	58.250	<b>337.250</b>		24.100	24.100	24.100	22.100		
Auszahlung	707.709,76	906.628	<b>952.251</b>	<b>49.800</b>	545.603	562.353	563.353	58.300		
<i>Kassenwirksamkeit der Verpflichtungsermächtigungen</i>					<i>49.800</i>	<i>0</i>	<i>0</i>	<i>0</i>		
<b>Saldo (Einzahlungen ./. Auszahlungen)</b>	690.396,76-	848.378-	<b>615.001-</b>		521.503-	538.253-	539.253-	36.200-		

<b>Gesamtsaldo</b>	1.241.199,06-	1.774.378-	<b>3.513.201-</b>	<b>4.249.800</b>	7.627.003-	3.053.253-	1.054.253-	536.200-	596.355-	10.619.855-
--------------------	---------------	------------	-------------------	------------------	------------	------------	------------	----------	----------	-------------

**Erläuterungen zu Investitionsmaßnahmen****23041110055007 GGS Gutenbergschule, Umbau, KInvFG**

Im Rahmen des KInvFG werden in den Klassenräumen neue Akustikdecken mit energiesparender LED-Beleuchtung eingebaut. Die Schule erhält entsprechend dem Verschleiß der abgenutzten Oberböden neue Bodenbeläge sowie einen Renovierungs-Innenanstrich. Sofern bautechnisch möglich, wird angestrebt an der Schule einen außenliegenden Sonnenschutz im Sommer zu realisieren.

**23041110055009 GGS Gutenbergschule, Deckensanierung, KInvFG**

Im Rahmen des KInvFG soll die Standsicherheit der 100 Jahre alten Stahlbetonrippendecken-Konstruktion im Altbau trakt der Grundschule statisch ertüchtigt werden, um eine dauerhafte Nutzung der Klassenräume auch zukünftig gewährleisten zu können. Hierfür werden die Rippendecken durch den kraftschlüssigen Einbau von Deckenträgern aus Stahlprofilen (Gesamtmenge ca. 50 t) unterstützt. In den Räumen ist unterhalb der eingebauten Stahlprofilträger eine Brandschutzdecke auszubilden. Zusätzlich fallen bautechnisch notwendige Nebengewerke wie Mauer-, Beton-, Trockenbau-, Putz-, Gerüstbau-, Maler- und Estricharbeiten an. Eine zusätzliche außenliegende Fluchttreppenanlage ist aus baurechtlichen Gründen zu errichten.

**Erläuterungen zu Investitionsmaßnahmen**40042101035002 Gesamtschule Erle, Schulhofgestaltung Frankampstraße

Zur Steigerung der Attraktivität des Schulhofes werden Basketballkörbe und Tischtennisplatten errichtet. Desweiteren entsteht eine Seilpyramide sowie Sitzmöglichkeiten zum Verweilen.

40042101035003 Katholische Grundschule Im Emscherbruch, Außengelände

Es werden zwei derzeit offene Zufahrten durch Einzäunung abgegrenzt. Tore ermöglichen die Durchfahrt für Feuerwehr und Essenslieferanten. Dadurch wird sichergestellt, dass die Kinder das Schulhofgelände während der Schulzeit nicht verlassen, aber auch keine Unbefugten das Gelände betreten.

51042101035003 Errichtung eines Neubaus mit Stadtteilbibliothek Gesamtschule Erle

Durch den Neubau für die Schule sollen weitere Klassenräume, eine Mensa (Küche und Speiseraum), zwei Naturwissenschaftenräume mit Nebenräumen, ein Mehrzweckraum sowie Flächen für den Ganzttag, die Verwaltung und ein Geschäftszimmer geschaffen werden. Die Räumlichkeiten werden dem heutigen Standard entsprechend mit Mobiliar und IT-Ausstattung eingerichtet.

51042101035012 Gesamtschule Erle, Herrichtung Gebäude Surkampstraße

Zwei Klassenräume werden im Gebäude Surkampstraße zu einem großen NW- Lehr- und Übungsraum Chemie umgebaut und an die Bedürfnisse der Oberstufe angepasst.

40042101055001 Netzwerke

Ausstattung der Schulen mit Daten-Netzwerk-Infrastruktur. Gem. § 79 (1) Schulgesetz ist der Schulträger verpflichtet, die für einen ordnungsgemäßen Unterricht erforderliche, am allgemeinen Stand der Technik und Informationstechnologie orientierte Sachausstattung zur Verfügung zu stellen. Hierzu gehören auch die Kosten für den Bau von Netzwerken. Um möglichst viele bzw. alle Unterrichtsräume eines Schulgebäudes für Informationstechnologien zu erschließen, ist eine langfristig nutzbare Infrastruktur durch Netzwerke, Server usw. erforderlich.

<u>Investitionsmaßnahmen unterhalb der festgelegten Wertgrenze</u>				
Maßnahmen in den Jahren	2020	2021	2022	2023
Lehr- und Unterrichtsmittel	-73.000	-73.000	-73.000	-73.000
Mobiliar	-121.523	-85.000	-85.000	-85.000
Neu- und Ersatzbeschaffung von IT-Ausstattung	-277.000	-241.875	-272.625	-272.625
Einzahlungen	2.000	2.000	2.000	52000
Whiteboards	-310.000	-	-	-
Einzahlung	279.000	-	-	-
Summe Einzahlungen:	281.000	2.000	2.000	2.000
Summe Auszahlungen:	-781.523	-399.875	-430.625	-430.625
<b>Saldo</b>	<b>-500.523</b>	<b>-397.875</b>	<b>-428.625</b>	<b>-428.625</b>

**Erläuterungen zu Investitionsmaßnahmen**43042505015001 Ausstattung der Stadtteilbibliothek im Neubau der Gesamtschule Erle

Im Rahmen der Gesamtbaumaßnahme sollen in 2021 die neuen Räumlichkeiten der Stadtteilbibliothek Erle mit Mobiliar und IT-Ausstattung gemäß dem aktuellen Standard eingerichtet werden. Entsprechend dem aktuellen Verbuchungsstandard wird die Stadtteilbibliothek ganzheitlich mit RFID-Selbstverbuchungs-Scannerterminals (Radio Frequency Identification Devices) ausgestattet.

Investitionsmaßnahmen unterhalb der festgelegten Wertgrenze

Maßnahmen in den Jahren	2020	2021	2022	2023
Ergänzung der Bibliotheksbestände	-9.000	-9.000	-9.000	-9.000
Film- und Bildmaterial	-5.178	-5.178	-5.178	-5.178
<b>Summe Auszahlungen</b>	<b>-14.178</b>	<b>-14.178</b>	<b>-14.178</b>	<b>-14.178</b>



**Erläuterungen zu Investitionsmaßnahmen**Investitionsmaßnahmen unterhalb der festgelegten Wertgrenze

Maßnahmen in den Jahren	2020	2021	2022	2023
Sanierung von Kinderspielplätzen	-18.000	-18.500	-19.000	-19.500
Ersatzbeschaffung von Spielgeräten	-21.000	-21.500	-22.000	-22.500
Einrichtungsgegenstände für Jugendheime	-3.250	-18.250	-3.250	-3.250
<b>Summe Auszahlungen</b>	<b>- 42.250</b>	<b>- 58.250</b>	<b>-44.250</b>	<b>- 45.250</b>

**Erläuterungen zu Investitionsmaßnahmen**Investitionsmaßnahmen unterhalb der festgelegten Wertgrenze

Maßnahmen in den Jahren	2020	2021	2022	2023
Anschaffung von Sportgeräten und Maschinen für Sportanlagen	-15.000	-15.000	-15.000	-15.000

**Erläuterungen zu Investitionsmaßnahmen**Investitionsmaßnahmen unterhalb der Wertgrenze

Maßnahmen in den Jahren	2020	2021	2022	2023
Errichtung von Abstellmöglichkeiten für Fahrräder im Stadtgebiet (Radabstellanlagen):	-1.300	-1.300	-1.300	-1.300

**Erläuterungen zu Investitionsmaßnahmen**69045402025024 Cäcilienstraße, Kriemhildstraße bis Middelicher Straße

Sanierung der Verkehrsflächen und Erneuerung der Straßenbeleuchtung (Fahrbahn und Gehwege).

69045402025025 Surkampstraße, Schweidnitzer Straße bis Am Fettingkotten

Sanierung der Verkehrsflächen einschließlich niederflurgerechtem Umbau zweier Bushaltestellen.

69045402025027 Viktoriastraße

Sanierung der Verkehrsflächen im Zusammenhang mit Kanalbauarbeiten.

69045402025030 Brukterer Straße, Darler Heide bis Friedenstraße

Sanierung der Verkehrsflächen und Erneuerung der Straßenbeleuchtung.

69045402025031 Flachsbachstraße, Fette Wiese bis Am Fettingkotten

Sanierung der Verkehrsflächen und Erneuerung der Straßenbeleuchtung.

Investitionsmaßnahmen unterhalb der festgelegten Wertgrenze

Maßnahmen in den Jahren	2020	2021	2022	2023
Straßenbäume	-8.000	-8.000	-8.000	-8.000
Der Haushalt 2020 sieht letztmalig zur Behebung der durch das Sturmtief ELA verursachten Schäden 200.000 Euro im Haushaltsjahr 2020 vor.				
Anlagen zur Sicherung des Verkehrs	-15.000	-15.000	-15.000	-15.000

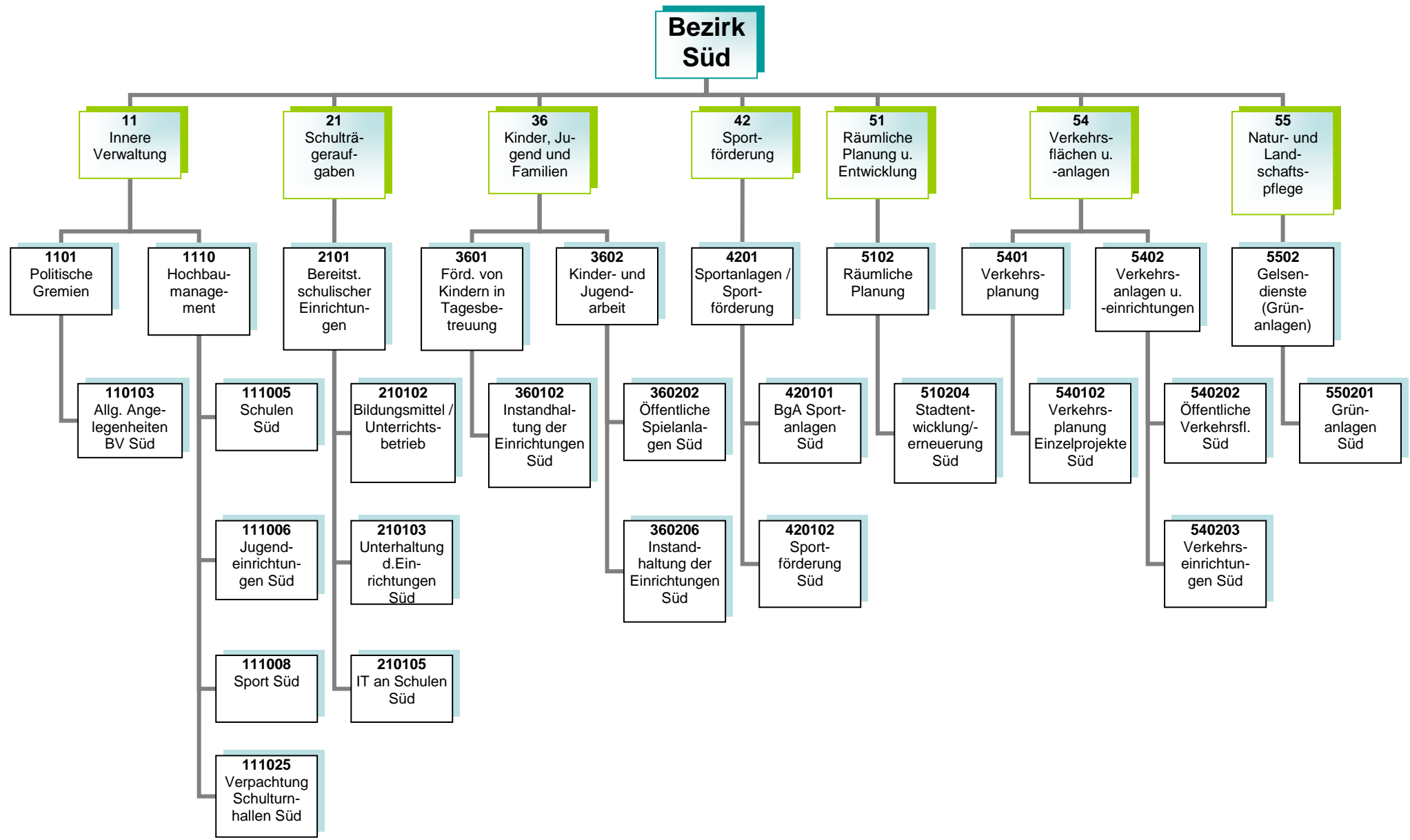
Maßnahmen in den Jahren	2020	2021	2022	2023
Behindertengerechter Umbau von Lichtzeichenanlagen				
Zuweisungen des Landes	56.250	22.100	22.100	22.100
Auszahlungen	-75.000	-34.000	-34.000	-34.000
Summe Einzahlungen:	56.250	22.100	22.100	22.100
Summe Auszahlungen:	-98.000	-57.000	-57.000	-57.000
<b>Saldo:</b>	<b>-41.750</b>	<b>-34.900</b>	<b>-34.900</b>	<b>-34.900</b>



# **Stadtbezirk 5 Süd**

Teilergebnisplan Ertrags- und Aufwandsarten		Ergebnis (€)			Haushaltsansatz (€)			Planung (€)		
		2018	2019	2020	2021	2022	2023			
01	Steuern und ähnliche Abgaben	0,00	0	0	0	0	0			
02	+ Zuwendungen und allgemeine Umlagen	2.024.254,91	4.376.553	<b>4.642.453</b>	4.131.732	4.192.875	4.300.316			
03	+ Sonstige Transfererträge	0,00	0	0	0	0	0			
04	+ Öffentlich-rechtliche Leistungsentgelte	3.684,74	5.686	<b>7.420</b>	7.420	7.420	7.420			
05	+ Privatrechtliche Leistungsentgelte	1.075.969,08	1.066.361	<b>1.436.153</b>	1.549.729	1.549.729	1.549.729			
06	+ Kostenerstattungen und Kostenumlagen	0,00	0	0	0	0	0			
07	+ Sonstige ordentliche Erträge	253,59	5.482	<b>2.762</b>	2.762	2.762	2.762			
08	+ Aktivierte Eigenleistungen	8.748,20	0	0	0	0	0			
09	+/- Bestandsveränderungen	0,00	0	0	0	0	0			
<b>10</b>	<b>= Ordentliche Erträge</b>	<b>3.112.910,52</b>	<b>5.454.082</b>	<b>6.088.788</b>	<b>5.691.643</b>	<b>5.752.786</b>	<b>5.860.227</b>			
11	- Personalaufwendungen	234.384,03	228.424	<b>192.143</b>	193.941	195.757	197.590			
12	- Versorgungsaufwendungen	0,00	0	0	0	0	0			
13	- Aufwendungen für Sach- und Dienstleistungen	3.757.640,83	4.942.444	<b>4.514.119</b>	4.756.083	4.535.615	4.535.269			
14	- Bilanzielle Abschreibungen	2.155.251,64	2.565.528	<b>2.423.228</b>	2.665.639	2.917.455	3.142.227			
15	- Transferaufwendungen	442.256,68	2.622.036	<b>2.834.910</b>	1.907.173	1.933.643	1.844.627			
16	- Sonstige ordentliche Aufwendungen	1.894.878,99	1.892.526	<b>2.569.577</b>	2.389.775	2.361.857	2.399.680			
<b>17</b>	<b>= Ordentliche Aufwendungen</b>	<b>8.484.412,17</b>	<b>12.250.958</b>	<b>12.533.977</b>	<b>11.912.611</b>	<b>11.944.327</b>	<b>12.119.393</b>			
<b>18</b>	<b>= Ordentliches Ergebnis (= Zeilen 10 und 17)</b>	<b>5.371.501,65-</b>	<b>6.796.876-</b>	<b>6.445.189-</b>	<b>6.220.967-</b>	<b>6.191.541-</b>	<b>6.259.166-</b>			
19	+ Finanzerträge	0,00	0	0	0	0	0			
20	- Zinsen und sonstige Finanzaufwendungen	0,00	0	0	0	0	0			
<b>21</b>	<b>= Finanzergebnis (= Zeilen 19 und 20)</b>	<b>0,00</b>	<b>0</b>	<b>0</b>	<b>0</b>	<b>0</b>	<b>0</b>			
<b>22</b>	<b>= Ergebnis der laufenden Verwaltungstätigkeit (= Zeilen 18 und 21)</b>	<b>5.371.501,65-</b>	<b>6.796.876-</b>	<b>6.445.189-</b>	<b>6.220.967-</b>	<b>6.191.541-</b>	<b>6.259.166-</b>			
23	+ Außerordentliche Erträge	0,00	0	0	0	0	0			
24	- Außerordentliche Aufwendungen	0,00	0	0	0	0	0			
<b>25</b>	<b>= Außerordentliches Ergebnis (=Zeilen 23 und 24)</b>	<b>0,00</b>	<b>0</b>	<b>0</b>	<b>0</b>	<b>0</b>	<b>0</b>			
<b>26</b>	<b>= Ergebnis vor Berücksichtigung der internen Leistungsbeziehung (=Zeilen 22 und 25)</b>	<b>5.371.501,65-</b>	<b>6.796.876-</b>	<b>6.445.189-</b>	<b>6.220.967-</b>	<b>6.191.541-</b>	<b>6.259.166-</b>			
27	+ Erträge aus internen Leistungsbeziehungen	0,00	0	0	0	0	0			
28	- Aufwendungen aus internen Leistungsbeziehungen	0,00	0	0	0	0	0			
<b>29</b>	<b>= Teilergebnis (= Zeilen 26, 27, 28)</b>	<b>5.371.501,65-</b>	<b>6.796.876-</b>	<b>6.445.189-</b>	<b>6.220.967-</b>	<b>6.191.541-</b>	<b>6.259.166-</b>			





**Kurzbeschreibung und Zielsetzung**

Allgemeine Angelegenheiten der Bezirksvertretung im Stadtbezirk Gelsenkirchen-Süd, Organisation von Bezirksvertretungssitzungen, Gemeindeordnung und Satzungen, Unterstützung der Beschluss- und Beratungsarbeit der Bezirksvertretung unter Berücksichtigung der Vorschriften der Gemeindeordnung Nordrhein-Westfalen und der vom Rat erlassenen allgemeinen Regelungen, wie z.B. der Bezirkssatzung.

Die Produktgruppe umfasst das folgende Produkte:

110103 - Betreuung und allgemeine Angelegenheiten der Bezirksvertretungen

**Mittelfristige Ziele für Planungszeitraum 2020 bis 2023**

**Kurzfristige Ziele für das Planjahr 2020**

**Maßnahmen**

- Anträge der Bezirksfraktionen und Einzelmandatsträgerinnen/Einzelmandatsträger bzw. Anfragen der Mandatsträgerinnen/Mandatsträger, organisatorische Unterstützung der Mandatsausübung, kommunalrechtliche Prüfung, Entscheidungsvorbereitung und organisatorische Abwicklung aller notwendigen Abläufe.
- Einberufung und Organisation von Bürger-/Einwohnerversammlungen, Bearbeitung von Bürgerbeschwerden, Wahl von Schiedspersonen.
- Geschäftsführung einschließlich Schriftführung und Protokollierung für die Bezirksvertretung, Angelegenheiten des Bezirksbürgermeisters.

### **Kurzbeschreibung und Zielsetzung**

Ziel und Zweck des Hochbaumanagements für den Bezirk Süd ist die Planung und Abwicklung aller bautechnischen Aufgaben unter Berücksichtigung unterschiedlichster Förderaspekte für Schulen, Kindertagesstätten, Jugend-, Bildungs- und Kultureinrichtungen, Sport- und Freizeiteinrichtungen außerdem die Bereitstellung von gebäuderelevanten Dienstleistungen, die Durchführung eines effizienten Energiemanagements und die kaufmännische Verwaltung und Betreuung der eigenen und externen Liegenschaften.

Die Produktgruppe umfasst folgende Produkte:

- 111005 - Hochbaumanagement; Schulen Süd
- 111006 - Hochbaumanagement; Jugendeinrichtungen Süd
- 111008 - Hochbaumanagement; Sport Süd
- 111025 - Hochbaumanagement; BgA Verpachtung Schulturnhallen Süd

### **Mittelfristige Ziele für den Planungszeitraum 2020 bis 2023**

- Umsetzung von Baumaßnahmen unter optimaler Ausnutzung verschiedener Fördermittel (Kommunalinvestitionsförderungsgesetz, Gute Schule 2020) an städtischen öffentlichen Gebäuden.

### **Risiken**

Durch die Förderprogramme (Kommunalinvestitionsförderungsgesetz, Gute Schule 2020) können finanzschwache Kommunen Investitionen in die Sanierung, Modernisierung und Ausbau der kommunalen Infrastruktur vornehmen, allerdings können sich Abweichungen im Rahmen der Realisierung der Förderprogramme aufgrund schwer beeinflussbarer Faktoren (wie z.B. Schadstoffe, Änderungen im Vergaberecht, fehlende oder überpreisige Angebote, Insolvenzen, Rechtsstreitigkeiten, Personalfluktuationen, Krankheitsausfälle) ergeben.

### **Kurzbeschreibung**

Bereitstellung und Unterhaltung von Schulanlagen, Gebäuden, Einrichtungen, Lern- und Lehrmitteln und einer dem neuesten Stand der Technik entsprechenden Informationstechnologie und Sachausstattung, die für einen ordnungsgemäßen Unterricht erforderlich sind.

Schulentwicklungsplanung, Organisation und Verwaltung für alle Schulen in städtischer Trägerschaft, schulorganisatorische Maßnahmen zur Sicherstellung des Unterrichts einschließlich der wohnortnahen Beschulung von Schülerinnen und Schülern, Ausbau des gemeinsamen Unterrichts (bis zur Erstellung eines Inklusionsplanes). Sicherstellung der Beschulung von Kindern und Jugendlichen aus Flüchtlings- und Zuwandererfamilien einschließlich der Sicherstellung der Übergänge in das Regelsystem.

### **Zielsetzung**

Im Vorstandsbereich 4 ist Zielsetzung, die Handlungsfelder „Schulbesuch sicherstellen“, „Beteiligungsmöglichkeiten prüfen“, „Zugänge öffnen“, „Talente und Potentiale fördern“, „(Träger)struktur weiterentwickeln“ und „Interkultureller Dialog“ gemeinsam umzusetzen, um die Lebens- und Bildungschancen für Kinder, Jugendliche und Familien in Gelsenkirchen zu verbessern.

Durch das Umsetzen notwendiger schulorganisatorischer Maßnahmen und optimal ausgestatteter Unterrichtsräume sollen Voraussetzungen geschaffen werden, die allen Schülerinnen und Schülern gute Bildungschancen bieten, damit die Sicherung des Bildungserfolges sowie Chancengerechtigkeit gewährleistet werden. Durch Förderprogramme des Bundes und des Landes ergeben sich gute Chancen auf eine kurzfristige erreichbare, spürbare Verbesserung der Schulinfrastruktur.

Die Produktgruppe umfasst die folgenden Produkte:

210102 - Bildungsmittel und Unterrichtsbetrieb im Bezirk Süd

210103 - Unterhaltung und Einrichtung im Bezirk Süd

210105 - Informationstechnologie an Schulen und IT-Ausstattung im Bezirk Süd

### **Mittelfristige Ziele für den Planungszeitraum 2020 bis 2023**

- Die Beschulung von Zuwanderer- und Flüchtlingskindern sicherstellen.
- Das inklusive Schulangebot sicherstellen.
- Den Arbeits- und Gesundheitsschutz sowohl für Schülerinnen und Schüler als auch für Lehrkräfte sicherstellen.

### **Kurzfristige Ziele für das Planjahr 2020**

- Die Beschulung von Zuwanderer- und Flüchtlingskindern in Internationalen Förderklassen sowie des Übergangs in das Regelschulsystem sicherstellen.

### **Maßnahmen**

- Den notwendigen zusätzlichen Schulraum schaffen wie z.B.
  - Arbeiten zur Sanierung und Erweiterung der Glückaufschule Ückendorf durchführen.
  - Zusätzlichen Schulraum, z. B. durch Aufstellung und Ausstattung von Klassenraummodulen an verschiedenen Grundschulen (Mechtenbergschule) generieren.
  - Durchführen von Arbeiten zur Verlagerung des Weiterbildungskollegs Abendrealschule in das Schulgebäude Mehringstraße
- Internationale Förderklassen einrichten und die Versorgung der Zuwanderer- und Flüchtlingskinder mit Schulraum regeln.
- Zusätzliche Räume für den Offenen Ganzttag an verschiedenen Grundschulen bedarfsgerecht generieren.
- Die Maßnahmen aus den Ergebnissen der an Schulen durchgeführten Sicherheitsbegehungen umsetzen.
- Serverdiensten zentralisieren.

### **Risiken**

Im Rahmen der Inklusion ist die Raum- und Ausstattungssituation an den entsprechenden Standorten anzupassen. Hier ist mit Mehraufwendungen/ Mehrauszahlungen zu rechnen. Dies gilt besonders auch im Zusammenhang mit den nicht planbaren Entwicklungen der Schülerzahlen im Rahmen der Aufnahme von Flüchtlingen und Zuwanderern.

Daneben können die nicht planbaren Entwicklungen der Schülerzahlen dazu führen, dass nicht ausreichend Schulplätze (in internationalen Förderklassen sowie Regelklassen) vorhanden sind, um alle Schülerinnen und Schüler beschulen zu können.

### **Kurzbeschreibung**

Betreuung, Bildung und Erziehung von behinderten und nicht behinderten Kindern in Tageseinrichtungen für Kinder (unter und über dreijährige Kinder), Entwicklung und Umsetzung von zielgruppenspezifischen Angeboten für Kinder aus EU-Ost sowie aus Flüchtlingsfamilien, Förderung der Tageseinrichtungen für Kinder von Trägern der freien Jugendhilfe sowie der Kindertagespflege, Einzug von Elternbeiträgen, Weiterentwicklung der integrativen Erziehung mit dem Perspektivziel der Inklusion.

### **Zielsetzung**

Im Vorstandsbereich 4 ist Zielsetzung, die Handlungsfelder „Schulbesuch sicherstellen“, „Beteiligungsmöglichkeiten prüfen“, „Zugänge öffnen“, „Talente und Potentiale fördern“, „(Träger)struktur weiterentwickeln“ und „Interkultureller Dialog“ gemeinsam umzusetzen, um die Lebens- und Bildungschancen für Kinder, Jugendliche und Familien in Gelsenkirchen zu verbessern.

Die Produktgruppe umfasst folgendes Produkt:

360102 - Instandhaltung der Einrichtungen Bezirk Süd

### **Mittelfristige Ziele für den Planungszeitraum 2020 bis 2023**

- Die Ausstattungen in den Einrichtungen anpassen und unterhalten.
- Die Ausstattungen der Außenanlagen anpassen und unterhalten.

### **Kurzfristige Ziele für das Planjahr 2020**

- Ausstattungen und somit die Standards in den Einrichtungen erhalten.
- Außenanlagen erhalten.

### **Maßnahmen**

- Spielmaterialien für alle von GeKita betriebenen Einrichtungen beschaffen.
- Ersatzbeschaffungen von Einrichtungsgegenständen für alle von GeKita betriebenen Einrichtungen tätigen.
- Ersatzbeschaffungen von Außenspielgeräten, Sonnenschutz und Spielgerätekästen tätigen.
- Ersatzbeschaffungen von Küchen tätigen.

### **Kurzbeschreibung**

- Weiterentwicklung des Kinder- und Jugendschutzes.
- Förderung der Entwicklung und Erziehung junger Menschen.
- Reduzieren der Jugendarbeitslosigkeit unter Einbezug neu zugewanderter Menschen.
- Spielplätze und Jugendeinrichtungen einrichten und unterhalten.

### **Zielsetzung**

Im Vorstandsbereich 4 ist Zielsetzung, die Handlungsfelder „Schulbesuch sicherstellen“, „Beteiligungsmöglichkeiten prüfen“, „Zugänge öffnen“, „Talente und Potentiale fördern“, „(Träger)struktur weiterentwickeln“ und „Interkultureller Dialog“ gemeinsam umzusetzen, um die Lebens- und Bildungschancen für Kinder, Jugendliche und Familien in Gelsenkirchen zu verbessern.

Es soll ein gelingendes Aufwachsen sowie Chancengerechtigkeit erreicht werden.

Die Produktgruppe umfasst die folgenden Produkte:

- 360202 - Öffentliche Spielanlagen
- 360206 - Instandhaltung der Einrichtungen

### **Mittelfristige Ziele für den Planungszeitraum 2020 bis 2023**

- Die Anzahl und Ausstattung von Spielflächen an die demografische Entwicklung anpassen.

### **Kurzfristige Ziele für das Planjahr 2020**

- Alle Spielangebote in den Stadtbezirken aufrechterhalten.
- Das niederschwellige, inklusive Freizeit- und außerschulischen Bildungsangebot in den städtischen Jugendzentren und Bauspielplätzen sichern.
- Die Attraktivität und Nutzungsmöglichkeiten des Bauspielplatzes Bochumer Straße steigern.

### **Maßnahmen**

- Jährlich ein Jugendzentrum mit besonderem Erneuerungsbedarf (wechselnde Stadtbezirke) aufwerten.  
In 2020: Bauspielplatz Bochumer Straße.
- Spielplatzpaten anwerben.
- Eine Spielfläche pro Stadtbezirk (Beschluss durch Bezirksvertretung) sanieren.

### Kurzbeschreibung

- Fördern und Weiterentwickeln des Vereinssports vor dem Hintergrund gesellschaftlicher Entwicklung.
- Sanierung, Substanzerhaltung und Modernisierung der Sportstätten unter Berücksichtigung der allgemeinen gesellschaftlichen Sportentwicklung.
- Sportfachliche Unterstützung bei der Planung/Gestaltung alternativer Bewegungsräume bzw. Entwicklung/Öffnung der Sportanlagen.
- Ausbau der Ressourcen für Pflege und Unterhaltung von Sportanlagen unter Berücksichtigung neuer alternativer Bewegungsräume und der Einrichtung/Öffnung von Sportanlagen.

### Zielsetzung

Im Vorstandsbereich 4 ist Zielsetzung, die Handlungsfelder „Schulbesuch sicherstellen“, „Beteiligungsmöglichkeiten prüfen“, „Zugänge öffnen“, „Talente und Potentiale fördern“, „(Träger)struktur weiterentwickeln“ und „Interkultureller Dialog“ gemeinsam umzusetzen, um die Lebens- und Bildungschancen für Kinder, Jugendliche und Familien in Gelsenkirchen zu verbessern.

Der Sport in Gelsenkirchen soll auf der Basis eines breiten Sportverständnisses zur Förderung eines aktiven Lebensstils bzw. zur Aktivierung insbesondere von „Nichtbewegern“ weiterentwickelt werden. Soziale Teilhabe, (gesundheitliche) Chancengerechtigkeit, gelingendes Aufwachsen und die Integration von Zuwanderern und Flüchtlingen soll durch Bewegung, Sport und Spiel gesichert und gefördert werden.

Die Produktgruppe umfasst die folgenden Produkte:

- 420101 - BgA - Sportanlagen
- 420102 - Sportförderung
- 420103 - Benutzung der Sportstätten

### Mittelfristige Ziele für den Planungszeitraum 2020 bis 2023

- Den Vereinssport vor dem Hintergrund der gesellschaftlichen Entwicklung fördern und weiterentwickeln.
- Gesundheits- und Präventionsangeboten in unterschiedlichsten Angebotsformen aufrechterhalten, entwickeln und sichern.
- Innovative Angebotsformen zur Förderung der Gesundheit erarbeiten.
- Die laufenden Programme „Bewegt älter werden“, „GELSENKIRCHEN bewegt seine KINDER“ und „Integration/Inklusion“ als Querschnittsaufgabe weiterentwickeln.
- Die Integration von Flüchtlingen und Zuwanderern aus Südosteuropa durch Bewegung, Spiel und Sport, u.a. durch die Einbindung in Regelstrukturen als Mitglieder und auch als ehrenamtlich Engagierte fördern.
- Die Planung/Gestaltung alternativer Bewegungsräume bzw. die Entwicklung/Öffnung der Sportanlagen im Rahmen der Stadtentwicklung sportfachlich unterstützen.
- Gelsenkirchen als Austragungsort für überregionale Sportveranstaltungen etablieren.
- Ein sozialraumorientiertes Bewegungs-, Spiel- und Sportraumkonzept für die Stadt Gelsenkirchen entwickeln.
- Ein langfristig angelegtes Konzept für die Sanierung von Kunstrasenspielfeldern erstellen.



### **Kurzfristige Ziele für das Planjahr 2020**

- Gesundheits- und Präventionsangebote in unterschiedlicher Angebotsform aufrechterhalten.
- Die Sportvereine in ihren Aufgaben (eigenverantwortliche Nutzung der Sportanlagen/Umsetzung des Spiel- und Wettkampfbetriebs) unterstützen.
- Strukturen und Kriterien für ein sozialraumorientiertes Bewegungs-, Spiel- und Sportraumkonzept erarbeiten.
- Die Kunstrasenspielfelder hinsichtlich Sanierungsnotwendigkeiten auf der Basis einer zugrunde gelegten 12-jährigen Haltbarkeitsdauer überprüfen.

### **Maßnahmen**

- Die Angebote in den Programmen „Bewegt älter werden“ und „GELSENKIRCHEN bewegt seine KINDER“, „Integration/Inklusion“ vorhalten.
- Die Sportpauschale für Maßnahmen und Projekte von Sportvereinen einsetzen.
- Sportfachliche Qualifizierungen/Fortbildungen im Vereinsmanagement durchführen.
- Zielgruppenspezifische Qualifizierungen (Sporthelfer, Gruppenhelfer, ÜL-C etc., u.a. mit Geflüchteten und Zuwanderern aus EU-Südost) durchführen.
- Bewegungsangebote in den IFÖ-Klassen (internationale Förderklassen) durchführen.
- Sportvereine beraten und in entsprechende Netzwerke integrieren.
- Mit anderen Partnern im Rahmen der städtischen Handlungskonzepte zur Integration von Kindern und Jugendlichen aus Rumänien/Bulgarien und von Flüchtlingen kooperieren.
- An den Stadterneuerungsprozessen in Rotthausen, Bochumer Straße und Neustadt beteiligen.
- Bestandsaufnahme von bestehenden Bewegungs-, Spiel- und Sporträumen für das sozialraumorientierte Gesamtkonzept; Verknüpfung mit dem AK Monitoring zur Aufnahme von Bewegungs- und Freiräumen in den Indikatorenkatalog.
- Die Möglichkeiten für die Durchführung überregionaler Sportveranstaltungen prüfen.
- Bestandsaufnahme der Sanierungsnotwendigkeiten bei Kunstrasenspielfeldern.

### **Kurzbeschreibung und Zielsetzung**

- Auf Nachhaltigkeit angelegte Verbesserungen der städtebaulichen Struktur, bestehend aus Wohn-, Wirtschafts- und Verkehrsflächen, Gemeinbedarf sowie Einzelhandel und Grünflächen durch Freiraumplanung, Rahmenplanung, Bebauungsplanung und Stadterneuerung.
- In Stadtteilen und Quartieren mit ausgeprägten städtebaulichen, sozialen und/oder lokalen wirtschaftlichen Problemen wird mit gezielten Programmen und integrierten Maßnahmen eine Strukturverbesserung und Aufwertung angestrebt.
- Versorgung mit Grün- und Freiflächen, Aufwertung der vorhandenen Grün- und Freiflächen und Plätze im Stadtgebiet durch Einsatz von unterschiedlichen Förderprogrammen wie z. B. Soziale Stadt oder Stadtumbau, Aktive Ortszentren, etc.
- Die regionale Zusammenarbeit im Ruhrgebiet wird mit dem Ziel gefördert, den Ballungskern des Ruhrgebietes insgesamt und damit auch die Stadt Gelsenkirchen zu stärken (Städteregion Ruhr 2030, Konzept Ruhr, "Wandel als Chance").

Hierbei ergibt sich bei den teilweise mehrjährigen Einzelmaßnahmen ein regionaler Mehrwert, wenn die interkommunalen Interessen partnerschaftlich und interkommunal abgestimmt und die notwendigen öffentlichen Förderzugänge zur Realisierung wichtiger Einzelprojekte und Stadtteilprogramme in Gelsenkirchen eröffnet werden.

Die Produktgruppe umfasst folgendes Produkt:  
510204 – Räumliche Planung; Stadtentwicklung und -erneuerung Süd

### **Mittelfristige Ziele für den Planungszeitraum 2020 bis 2023**

#### **Stadteilerneuerung:**

Die Chancen der EU-Förderung zur Quartiersentwicklung mit einem Schwerpunkt sozial-integrativer Maßnahmen in der laufenden EU-Förderphase bis 2020 sollen für neue Projekte genutzt werden.

Die bisherigen Stadtteil- und Umbauprogramme sollen weitergeführt werden. Die Ziele in den einzelnen Programmgebieten sind in den gebietsbezogenen Integrierten Entwicklungskonzepten dargelegt. Die Programme sind: Stadtumbau West Revitalisierung Bochumer Straße (einschließlich Stadterneuerungsgesellschaft SEG) und die neu einzurichtenden Programmgebiete Rotthausen und Neustadt.

### **Kurzfristige Ziele für das Planjahr 2020**

#### **Stadteilerneuerung:**

##### **Revitalisierung Bochumer Straße**

Das Gebiet Bochumer Straße ist insbesondere durch immobilienwirtschaftliche Problemlagen gekennzeichnet. Die Sanierungssatzung erlangte in 2017 Rechtskraft. In 2019 sollen auf Basis des strategischen Masterplans und des integrierten Handlungskonzepts weitere Stadterneuerungsmaßnahmen im Quartier umgesetzt. Dabei werden städtebauliche Planungen im Sinne eines ganzheitlichen Erneuerungsansatzes mit sozialen und ökonomischen Projektbausteinen verknüpft.

Das Stadtteilbüro dient Bürgern als Anlaufstelle, unterstützt die Stadt bei der Umsetzung des Sanierungsrechts, setzt das Haus- und Hofflächenprogramm um, vernetzt die lokalen Akteure und steuert bauliche und sozial-integrative Maßnahmen. Zudem ist die Einrichtung eines Quartiersfonds geplant. Außerdem soll ein Projekt zur Förderung der lokalen Ökonomie umgesetzt werden. Es erfolgt weiterhin eine enge Zusammenarbeit mit der Stadterneuerungsgesellschaft (SEG), die Schlüsselimmobilien erwirbt und entwickelt.

### **Soziale Stadt Rotthausen**

Wegen personeller Wechsel konnte das Programm 2019 nur mit Einzelmaßnahmen starten (Haus und Hofflächen-Programm.). Die vorgesehenen Maßnahmen können nach der Wiederbesetzung der Stelle fortgeführt werden. Die Etablierung eines Stadtteilmanagements als Vor-Ort-Präsenz zur Durchführung von Beteiligungsverfahren sowie eines Verfügungsfonds stehen dabei an erster Stelle der Aktivitäten. Nach der Konzeptphase des „InnovationCity roll out“ Prozesses 2017/2018 wird in 2019 der Einstieg in die Umsetzungsphase in enger Verknüpfung mit der Stadteilerneuerung (Modernisierungsberatung, Haus- und Hofflächenprogramm) ebenfalls durch die Beauftragung an einen externen Dienstleister begonnen.

### **Soziale Stadt Neustadt**

Auf Grundlage der in 2019 gestellten Förderanträge sollen weitere Maßnahmen des Entwicklungskonzeptes realisiert werden. Dazu gehören die Verbesserung der Spiel- und Freizeitmöglichkeiten, hier ist z.B. der Umbau und die Neugestaltung des Spiel- und Bolzplatzes Haus Leithe geplant, die Einrichtung eines Nachbarschaftsgarten, zunächst ist der Erwerb einer entsprechenden Immobilie durchzuführen und es werden verschiedene Leuchtturmprojekte zur ökologischen Revitalisierung initiiert.

## **Maßnahmen**

### **Stadtteilerneuerung:**

#### **Revitalisierung Bochumer Straße:**

- Umbaumaßnahme Heilig Kreuz-Kirche als Multifunktionshaus
- Straßenplanung und Umbau der Bochumer Straße
- Wohnungsbestandsverbesserungen: Zwischenerwerb, Rückbau und Herrichtung von Liegenschaften sowie die Modernisierung von Gründerzeitgebäuden durch die SEG
- Sanierungsbedingter Immobilienerwerb, Rückbau und Flächenherrichtung
- Umfeldgestaltung Justizzentrum
- Bebauungsplan Munscheidstraße/Cramerweg

#### **Soziale Stadt Rotthausen:**

- Start des Stadtteilbüros, Sanierungsmanagements, Einrichtung eines Gebietsbeirates, Verfügungsfonds
- Haus und Hofflächenprogramm
- Planungsphase und Machbarkeitsprüfung zur Reaktivierung des Volkshauses Rotthausen
- Umsetzung (Bauphase) Spielplatz Rotthausen-Ost (Weindorf-/Wembkenstraße)
- Planungsphase für die Erneuerung der Spielplätze

**Soziale Stadt Neustadt:**

- Einrichtung Nachbarschaftsgarten
- Beginn Verlegung/Umbau/Neugestaltung Spiel-/Bolzplatz Haus Leithe
- Ökologische Revitalisierung (Planungs-/Bauphase für erstes Mikroprojekt zur Verbesserung der Aufenthaltsqualität im öffentlichen Raum)

### **Kurzbeschreibung und Zielsetzung**

Entwicklung und Umsetzung gesamtstädtischer Konzeptionen zur Verbesserung der Mobilität unter Berücksichtigung der Zielsetzungen, die sich aus der Wohnbarkeit und Funktionsfähigkeit der Stadt ergeben und die eine ausgewogene Berücksichtigung aller Nutzungsansprüche an den Straßenraum verfolgen. Das Handlungsfeld Mobilität soll konsequent mit dem Klimaschutz und der Luftreinhaltung verschränkt werden. Die Verkehrsplanung beinhaltet die Zielfelder:

- Stärkung des öffentlichen Personennahverkehrs einschließlich Barrierefreiheit.
- Mehr Mobilität mit weniger Autoverkehr
- Umfeldverträglichkeit.
- Erhöhung der Verkehrssicherheit.
- Verminderung der Umweltbelastungen (Feinstaub, Lärm).
- Beseitigung / Minderung von Unfallschwerpunkten.
- Ausbau des Radverkehrsnetzes und der Radverkehrsinfrastruktur.

Diese allgemein gültigen Ziele finden in den Projekten der Stadt Gelsenkirchen regelmäßig Anwendung und Berücksichtigung. Die Maßnahmen der Verkehrsplanung sind darauf ausgerichtet, die bestehenden Verkehrsabläufe leistungsfähiger, attraktiver und sicherer zu gestalten sowie die nicht-motorisierten Verkehrsarten weiter zu fördern.

Förderung der regionalen Zusammenarbeit über das Stadtgebiet hinaus.

Die Produktgruppe umfasst folgendes Produkt:  
540102 - Verkehrsplanung; Einzelprojekte Süd

### **Mittelfristige Ziele für den Planungszeitraum 2020 bis 2023**

Herstellen eines optimierten Systems zur Wegfindung, Ortsbestimmung und Verteilung des Verkehrs einschließlich wegweisender Beschilderung.

### **Kurzfristige Ziele für das Planjahr 2020**

Optimierung des ÖPNV durch niederflurgerechten Ausbau von Bushaltestellen.  
Verbesserung des Radverkehrs durch Netzschluss bei den Radwegen sowie kleinteilige bauliche Maßnahmen.

### **Maßnahmen**

Niederflurgerechter Ausbau von Bushaltestellen: Ückendorfer Platz

Die Verkehrsplanung erbringt insbesondere die vorbereitenden Planungsleistungen von der Datenerhebung bis zur Ausführungsplanung für die im Anhang der Produktgruppe 5402 - Verkehrsanlagen und -einrichtungen - aufgeführten Investitionsmaßnahmen.  
Entsprechend dem kurzfristigen Bedarf werden weitere Planungsleistungen aus der obigen Aufgabenstellung heraus erbracht.

**Kurzbeschreibung und Zielsetzung**

Vorbereitung und Ausführung von Unterhaltung, Instandsetzungs- und Erneuerungsarbeiten an öffentlichen Verkehrsanlagen.

Die Verkehrssicherheit der öffentlichen Verkehrsflächen und -einrichtungen, die Stand- und Verkehrssicherheit der Ingenieurbauwerke und Anlagen (Brücken, Tunnel, Stützmauern und Lärmschutzwände, Lichtsignalanlagen, Parkleitsysteme, Verkehrsrechner, Beleuchtung, Stadtbahnanlagen) im Stadtgebiet wird sichergestellt.

Herstellen und Verbessern der Zufriedenheit aller Verkehrsteilnehmerinnen und Verkehrsteilnehmer.

Die Produktgruppe umfasst folgende Produkte:

540202 - Verkehrsanlagen und -einrichtungen; Öffentliche Verkehrsflächen Süd

540203 - Verkehrsanlagen und -einrichtungen; Verkehrseinrichtungen Süd

**Mittelfristige Ziele für den Planungszeitraum 2020 bis 2023**

- Mittelfristige Sicherung des Substanzwertes von öffentlichen Verkehrsflächen.

**Kurzfristige Ziele für das Planjahr 2020**

- Verbesserung der Verkehrsverhältnisse durch die auszuführenden Straßenbaumaßnahmen.

**Maßnahmen**

Im Rahmen der konsumtiven Veranschlagungen werden Maßnahmen zur Unterhaltung / Erhaltung von Verkehrsanlagen und Ingenieurbauwerken im Stadtgebiet durchgeführt. Darüber hinaus werden zusätzlich investive Maßnahmen im Rahmen des Aktionsprogramms Straßenbau (AP Straßenbau) durchgeführt.

Es ist beabsichtigt, folgende Maßnahmen in 2020 zu realisieren:

**Konsumtive Veranschlagung:**

- Saarbrücker Straße von Schonnebecker Straße bis Achternbergstraße, Gehwege

- Markgrafenstraße von Bochumer Straße bis Nr. 17, Gehwege

**Radwegmaßnahmen:**

- Anbindung RS1

**Kurzbeschreibung und Zielsetzung**

Die Einrichtung erbringt im Rahmen ihrer originären Aufgabenstellung Dienstleistungen für die Stadt. Dazu gehören neben der Pflege und Unterhaltung der städtischen Grünanlagen im Wesentlichen die gärtnerische Substanzerhaltung, das Erhalten der Grünanlagen in einem verkehrssicheren Zustand sowie die Herstellung eines optisch zufriedenstellenden Gesamteindrucks. Einrichtungen für das Friedhofswesen sowie Kleingartenflächen werden zur Verfügung gestellt.

Die Produktgruppe umfasst folgendes Produkt:  
550201 – GELSENDIENSTE (GD – Grünanlagen)

**Mittelfristige Ziele für den Planungszeitraum 2020 bis 2023**

Die Ziele im mittelfristigen Planungszeitraum bestehen darin, die in der Servicevereinbarung definierten Dienstleistungen innerhalb eines abgestimmten Servicelevels zu dem im Rahmen der Wirtschaftsplanung als Pauschalentgelt vereinbarten städtischen Zuschuss auszuführen.

Der Servicelevel wird anhand folgender Hauptkriterien definiert: Verkehrssicherungspflicht, gärtnerische Substanzerhaltung, optischer Gesamteindruck und ökologische Aspekte.

- Verbesserung der Sauberkeit im öffentlichen Raum und schwerpunktmäßige Beseitigung von Verunreinigungen
- Umsetzung der Ergebnisse aus dem Friedhofflächenentwicklungsplan
- Ausweisung neuer Grabarten und Aufwertung bestehender

**Kurzfristige Ziele für das Planjahr 2020**

- Vorrangiges Ziel: Sensibilisierung der Bevölkerung und Beteiligung von Paten an einzelnen Projekten
- Ausdehnung der schwerpunktmäßigen Beseitigung von Verunreinigungen an Standorten, die insbesondere an Wochenenden stark frequentiert werden, auf das gesamte Stadtgebiet Gelsenkirchen

**Maßnahmen**

- Fortführung der Maßnahmen aus dem Pilotprojekt für mehr Sauberkeit im öffentlichen Raum und schwerpunktmäßigen Beseitigung von Verunreinigungen (Projekt "Sauberes Gelsenkirchen") u. a. die Beseitigung von Verunreinigungen durch Hundekot sowie Baumpatenschaften
- sukzessive Freiziehung der Flächen im Peripheriebereich bei Ablauf von Nutzungsrechten, weiterer Ausbau von Grabfeldern für neue Grabarten
- Vorbereitende Maßnahmen für die IGA 2027.



**Produkt 110103 Politische Gremien; Betreuung und allg. Angelegenheiten Süd****Kurzbeschreibung**

Geschäftsführung für die Bezirksvertretung einschließlich Schriftführung und Protokollierung sowie Unterstützung des Bezirksbürgermeisters.

	<b>Ergebnis</b>	<b>Ansatz</b>			<b>Planung</b>		
	<b>2018</b>	<b>2019</b>	<b>2020</b>	<b>2021</b>	<b>2022</b>	<b>2023</b>	
<b>Ergebnis</b>							
Erträge	0	0	0	0	0	0	
- Aufwendungen	87.693	86.226	46.007	46.436	46.871	47.308	
<b>= Ordentliches Ergebnis</b>	<b>87.693-</b>	<b>86.226-</b>	<b>46.007-</b>	<b>46.436-</b>	<b>46.871-</b>	<b>47.308-</b>	

**Produkt 111005 Hochbaumanagement; Schulen Süd****Kurzbeschreibung**

Bereitstellung und Überlassung von Schulraum, Durchführung von Instandsetzungs- und Sanierungsmaßnahmen, Erstellung der Nebenkostenabrechnung (Grundbesitzabgaben).

	<b>Ergebnis</b>	<b>Ansatz</b>			<b>Planung</b>		
	<b>2018</b>	<b>2019</b>	<b>2020</b>	<b>2021</b>	<b>2022</b>	<b>2023</b>	
<b>Prozesse (Geschäftsbetrieb)</b>							
- Objekte	11,0 ST	11,0 ST					
<b>Ergebnis</b>							
Erträge	807.743	807.743	1.079.743	1.351.743	1.570.024	1.788.306	
- Aufwendungen	3.158.934	3.312.035	3.287.961	3.592.940	3.821.741	4.050.472	
<b>= Ordentliches Ergebnis</b>	<b>2.351.191-</b>	<b>2.504.292-</b>	<b>2.208.218-</b>	<b>2.241.196-</b>	<b>2.251.717-</b>	<b>2.262.165-</b>	

**Produkt 111006 Hochbaumanagement; Jugendeinrichtungen Süd****Kurzbeschreibung**

Bereitstellung/Anmietung und Überlassung von Tagesstätten für Kinder und Jugendeinrichtungen, Durchführung von Instandsetzungs- und Sanierungsmaßnahmen, Erstellung der Nebenkostenabrechnung.

	<b>Ergebnis</b>	<b>Ansatz</b>		<b>Planung</b>		
	<b>2018</b>	<b>2019</b>	<b>2020</b>	<b>2021</b>	<b>2022</b>	<b>2023</b>
<b>Prozesse (Geschäftsbetrieb)</b>						
- Objekte	21,8 ST	25,0 ST				
<b>Ergebnis</b>						
Erträge	1.162.762	1.151.174	1.521.162	1.636.223	1.637.708	1.637.708
- Aufwendungen	1.383.429	1.524.496	1.884.631	2.310.098	2.374.389	2.413.669
<b>= Ordentliches Ergebnis</b>	<b>220.667-</b>	<b>373.321-</b>	<b>363.469-</b>	<b>673.874-</b>	<b>736.680-</b>	<b>775.960-</b>

**Produkt 111008 Hochbaumanagement; BgA Verpachtung Sport Süd****Kurzbeschreibung**

Bereitstellung und Überlassung von Sportstätten in Zusammenarbeit mit Gelsensport.

	<b>Ergebnis</b>	<b>Ansatz</b>		<b>Planung</b>		
	<b>2018</b>	<b>2019</b>	<b>2020</b>	<b>2021</b>	<b>2022</b>	<b>2023</b>
<b>Prozesse (Geschäftsbetrieb)</b>						
- Objekte	5,0 ST	5,0 ST				
<b>Ergebnis</b>						
Erträge	38.422	30.591	38.876	38.876	38.876	38.876
- Aufwendungen	235.413	243.703	236.571	236.571	236.571	236.571
<b>= Ordentliches Ergebnis</b>	<b>196.991-</b>	<b>213.111-</b>	<b>197.695-</b>	<b>197.695-</b>	<b>197.695-</b>	<b>197.695-</b>

**Produkt 111025 Hochbaumanagement; BgA Verpachtung Schulturnhallen Süd****Kurzbeschreibung**

Überlassung von Schulturnhallen an Gelsensport, Durchführung von Instandsetzungs- und Sanierungsmaßnahmen, Erstellung der Nebenkostenabrechnung.

	<b>Ergebnis</b>	<b>Ansatz</b>		<b>Planung</b>		
	<b>2018</b>	<b>2019</b>	<b>2020</b>	<b>2021</b>	<b>2022</b>	<b>2023</b>
<b>Prozesse (Geschäftsbetrieb)</b>						
- Objekte	9,0 ST	9,0 ST				
<b>Ergebnis</b>						
Erträge	0	433.425	1.800	1.800	1.800	1.800
- Aufwendungen	82.698	582.468	102.018	103.948	105.984	108.133
<b>= Ordentliches Ergebnis</b>	<b>82.698-</b>	<b>149.043-</b>	<b>100.218-</b>	<b>102.148-</b>	<b>104.184-</b>	<b>106.333-</b>

**Produkt 210102 Schul. Einrichtungen; Bildungsmittel und Unterrichtsbetrieb Süd****Kurzbeschreibung**

Ausstattung aller Schulen in städtischer Trägerschaft mit Bildungsmitteln aller Art. Hierzu zählen im Wesentlichen Lehr- und Unterrichtsmittel und Lernmittel.

	<b>Ergebnis</b>	<b>Ansatz</b>		<b>Planung</b>		
	<b>2018</b>	<b>2019</b>	<b>2020</b>	<b>2021</b>	<b>2022</b>	<b>2023</b>
<b>Ergebnis</b>						
Erträge	0	0	0	0	0	0
- Aufwendungen	46.957	45.600	194.700	54.700	54.700	54.700
<b>= Ordentliches Ergebnis</b>	<b>46.957-</b>	<b>45.600-</b>	<b>194.700-</b>	<b>54.700-</b>	<b>54.700-</b>	<b>54.700-</b>

**Produkt 210103 Schul. Einrichtungen; Unterhaltung der Einrichtungen Süd****Kurzbeschreibung**

Unterhaltung und Einrichtung der bezirklichen Schulen (alle Schulformen in städtischer Trägerschaft).

Hierzu zählen:

- Instandhaltung der Einrichtung
- die bauliche Unterhaltung

	Ergebnis	Ansatz		Planung		
	2018	2019	2020	2021	2022	2023
<b>Ergebnis</b>						
Erträge	28.711	30.893	25.057	20.316	16.572	10.999
- Aufwendungen	304.126	587.593	629.926	269.016	262.956	254.416
<b>= Ordentliches Ergebnis</b>	<b>275.416-</b>	<b>556.700-</b>	<b>604.869-</b>	<b>248.700-</b>	<b>246.384-</b>	<b>243.417-</b>

**Produkt 210105 Schul. Einrichtungen; Informationstechnologie an Schulen Süd****Kurzbeschreibung**

Konzeption, Beschaffung und Unterhaltung von IT-Einrichtungen, IT-Koordination.

	Ergebnis	Ansatz		Planung		
	2018	2019	2020	2021	2022	2023
<b>Ergebnis</b>						
Erträge	133.905	73.393	26.181	13.990	28.990	43.990
- Aufwendungen	400.879	487.807	489.336	357.975	373.068	388.658
<b>= Ordentliches Ergebnis</b>	<b>266.974-</b>	<b>414.414-</b>	<b>463.155-</b>	<b>343.985-</b>	<b>344.078-</b>	<b>344.668-</b>

**Produkt 360102 Förderung von Kindern in Tagesbetreuung; Instandhaltung ... Süd****Kurzbeschreibung**

Instandhaltung der Kindertageseinrichtungen und Bewirtschaftung der Gebäude im Stadtbezirk Süd.

	Ergebnis	Ansatz		Planung		
	2018	2019	2020	2021	2022	2023
<b>Ergebnis</b>						
Erträge	211.540	0	0	0	0	0
- Aufwendungen	329.407	260.493	349.367	421.130	422.100	423.084
<b>= Ordentliches Ergebnis</b>	<b>117.867-</b>	<b>260.493-</b>	<b>349.367-</b>	<b>421.130-</b>	<b>422.100-</b>	<b>423.084-</b>

**Produkt 360202 Kinder- und Jugendarbeit; Öffentliche Spielanlagen Süd****Kurzbeschreibung**

Öffentliche Spielanlagen im Stadtbezirk Süd.

- Planung, Ausstattung und Verwaltung der städtischen Kinderspielplätze, Bolzplätze und Skateanlagen.
- Durchführung von Maßnahmen und Aktivitäten auf Kinderspielplätzen.
- Werbung von Spielplatzpaten.

	Ergebnis	Ansatz		Planung		
	2018	2019	2020	2021	2022	2023
<b>Ergebnis</b>						
Erträge	9.130	9.130	8.377	8.309	7.453	5.742
- Aufwendungen	123.686	59.943	80.877	83.142	84.262	82.350
<b>= Ordentliches Ergebnis</b>	<b>114.556-</b>	<b>50.813-</b>	<b>72.499-</b>	<b>74.833-</b>	<b>76.809-</b>	<b>76.609-</b>

**Produkt 360206 Kinder- und Jugendarbeit; Instandhaltung der Einrichtungen Süd****Kurzbeschreibung**

Instandhaltung der städtischen Jugendheime und Bewirtschaftung der Gebäude im Stadtbezirk Süd.

	Ergebnis	Ansatz		Planung		
	2018	2019	2020	2021	2022	2023
<b>Ergebnis</b>						
Erträge	0	0	0	0	0	0
- Aufwendungen	3.081	5.227	9.642	8.142	9.565	10.920
<b>= Ordentliches Ergebnis</b>	<b>3.081-</b>	<b>5.227-</b>	<b>9.642-</b>	<b>8.142-</b>	<b>9.565-</b>	<b>10.920-</b>

**Produkt 420101 Sportanlagen und Sportförderung; BgA Sportanlagen Süd****Kurzbeschreibung**

Instandhaltung, Pflege und Unterhaltung vermieteter Sportanlagen gemäß der Verkehrssicherungspflicht.

	Ergebnis	Ansatz		Planung		
	2018	2019	2020	2021	2022	2023
<b>Ergebnis</b>						
Erträge	7.409	14.456	13.418	17.713	20.572	22.217
- Aufwendungen	12.596	19.650	18.613	22.907	25.767	27.411
<b>= Ordentliches Ergebnis</b>	<b>5.187-</b>	<b>5.194-</b>	<b>5.194-</b>	<b>5.194-</b>	<b>5.194-</b>	<b>5.194-</b>

**Produkt 420102 Sportanlagen und Sportförderung; Sportförderung Süd****Kurzbeschreibung**

Förderung des Sports in Gelsenkirchen.

	Ergebnis	Ansatz		Planung		
	2018	2019	2020	2021	2022	2023
<b>Ergebnis</b>						
Erträge	0	0	0	0	0	0
- Aufwendungen	73.543	74.543	74.543	74.543	74.543	74.543
<b>= Ordentliches Ergebnis</b>	<b>73.543-</b>	<b>74.543-</b>	<b>74.543-</b>	<b>74.543-</b>	<b>74.543-</b>	<b>74.543-</b>

**Produkt 510204 Räumliche Planung; Stadtentwicklung und -erneuerung Süd****Kurzbeschreibung**

Durchführung von Programmen und Maßnahmen zur Strukturverbesserung und Aufwertung von räumlich festgelegten Quartieren und Stadtteilen, in denen sich städtebauliche, soziale und lokal-ökonomische Mängel und Missstände überlagern.

	Ergebnis	Ansatz		Planung		
	2018	2019	2020	2021	2022	2023
<b>Ergebnis</b>						
Erträge	696.579	2.889.550	3.355.200	2.561.600	2.390.000	2.270.000
- Aufwendungen	1.160.596	3.765.500	4.194.000	3.202.000	2.987.500	2.837.500
<b>= Ordentliches Ergebnis</b>	<b>464.016-</b>	<b>875.950-</b>	<b>838.800-</b>	<b>640.400-</b>	<b>597.500-</b>	<b>567.500-</b>

**Produkt 540102 Verkehrsplanung; Einzelprojekte Süd****Kurzbeschreibung**

Planung sämtlicher Einzelprojekte bis zur Ausführungsreife für alle Maßnahmen aus den Bereichen Individualverkehr, Öffentlicher Personennahverkehr, Rad- und Fußgängerverkehr.

	Ergebnis	Ansatz		Planung		
	2018	2019	2020	2021	2022	2023
<b>Ergebnis</b>						
Erträge	0	0	0	0	0	0
- Aufwendungen	0	11.300	11.300	11.300	11.300	11.300
<b>= Ordentliches Ergebnis</b>	<b>0</b>	<b>11.300-</b>	<b>11.300-</b>	<b>11.300-</b>	<b>11.300-</b>	<b>11.300-</b>

**Produkt 540202 Verkehrsanlagen und -einrichtungen; Öffentliche Verkehrsflächen Süd****Kurzbeschreibung**

Vorbereitung und Ausführung von Neubau-, Unterhaltungs-, Instandsetzungs- und Sanierungsarbeiten an öffentlichen Verkehrsflächen. Koordinierung von Baumaßnahmen bezüglich öffentlicher Verkehrsflächen. Abstimmung und Überwachung von Aufbrüchen verbundener und fremder Versorgungsunternehmen. Kurzfristige Beseitigung kleinerer Straßenschäden zur Erhaltung der Verkehrssicherheit öffentlicher Verkehrsflächen auf der Basis von Begeherrmeldungen und Hinweisen aus der Bevölkerung. Geringgradige Instandhaltungs- und Umbaumaßnahmen. Leistungen für Dritte, wie z.B. Bordsteinabsenkungen. Begehung der öffentlichen Verkehrsflächen. Anliegerbetreuung, Bergschadenregulierungen, Beteiligung an Sondernutzungsgenehmigungen. Auswertung von Kontrollgängen.

	<b>Ergebnis</b>	<b>Ansatz</b>			<b>Planung</b>		
	<b>2018</b>	<b>2019</b>	<b>2020</b>	<b>2021</b>	<b>2022</b>	<b>2023</b>	
<b>Ergebnis</b>							
Erträge	16.710	13.726	18.973	18.973	18.690	18.488	
- Aufwendungen	418.876	536.475	274.085	433.364	363.011	402.758	
<b>= Ordentliches Ergebnis</b>	<b>402.166-</b>	<b>522.749-</b>	<b>255.113-</b>	<b>414.391-</b>	<b>344.320-</b>	<b>384.270-</b>	

**Produkt 540203 Verkehrsanlagen und -einrichtungen; Verkehrseinrichtungen Süd****Kurzbeschreibung**

Planung, Ausschreibung, Vergabe, Bauüberwachung und Abrechnung von Verkehrseinrichtungen. Vergabe und Abrechnung der öffentlichen Beleuchtung, Betrieb, Erneuerung, Unterhaltung, Reparatur und Kontrolle von Verkehrseinrichtungen.

	<b>Ergebnis</b>	<b>Ansatz</b>			<b>Planung</b>		
	<b>2018</b>	<b>2019</b>	<b>2020</b>	<b>2021</b>	<b>2022</b>	<b>2023</b>	
<b>Ergebnis</b>							
Erträge	0	0	0	22.100	22.100	22.100	
- Aufwendungen	116.099	95.000	95.000	129.000	129.000	129.000	
<b>= Ordentliches Ergebnis</b>	<b>116.099-</b>	<b>95.000-</b>	<b>95.000-</b>	<b>106.900-</b>	<b>106.900-</b>	<b>106.900-</b>	



**Produkt 550201 Gelsendienste (GD, Grünanlagen) Süd****Kurzbeschreibung**

Planung, Unterhaltung und Weiterentwicklung der Grünflächen der Stadt Gelsenkirchen im Bezirk Süd. Friedhofsangelegenheiten nach der Friedhofssatzung der Stadt Gelsenkirchen und dem Gräbergesetz. Aufgaben nach der Baumschutzsatzung und nach dem Kleingartengesetz, nebst den dazu gehörenden Hilfs- und Nebenbetrieben.

	<b>Ergebnis</b>	<b>Ansatz</b>		<b>Planung</b>		
	<b>2018</b>	<b>2019</b>	<b>2020</b>	<b>2021</b>	<b>2022</b>	<b>2023</b>
<b>Ergebnis</b>						
Erträge	0	0	0	0	0	0
- Aufwendungen	546.400	552.900	555.400	555.400	561.000	566.600
<b>= Ordentliches Ergebnis</b>	<b>546.400-</b>	<b>552.900-</b>	<b>555.400-</b>	<b>555.400-</b>	<b>561.000-</b>	<b>566.600-</b>

**Summe BEZ5 - Bezirk Süd**

	<b>Ergebnis</b>	<b>Ansatz</b>		<b>Planung</b>		
	<b>2018</b>	<b>2019</b>	<b>2020</b>	<b>2021</b>	<b>2022</b>	<b>2023</b>
<b>Ergebnis</b>						
Erträge	3.112.911	5.454.082	6.088.788	5.691.643	5.752.786	5.860.227
- Aufwendungen	8.484.412	12.250.958	12.533.977	11.912.611	11.944.327	12.119.393
<b>= Ordentliches Ergebnis</b>	<b>5.371.502-</b>	<b>6.796.876-</b>	<b>6.445.189-</b>	<b>6.220.967-</b>	<b>6.191.541-</b>	<b>6.259.166-</b>

Teilfinanzplan Ein- und Auszahlungsarten		Ergebnis (€)	Haushaltsansatz (€)		Verpfl.-Erm. (€)	Planung (€)		
		2018	2019	2020	2020	2021	2022	2023
<b>Investitionstätigkeit</b>								
<b>Einzahlungen</b>								
01	aus Zuwendungen für Investitions- maßnahmen	1.831.619,93	3.003.000	<b>2.431.800</b>	<b>0</b>	6.866.500	9.691.300	10.052.100
02	+ aus der Veräußerung von Sachanlagen	0,00	0	<b>0</b>	<b>0</b>	0	0	0
03	+ aus der Veräußerung von Finanzanlagen	0,00	0	<b>0</b>	<b>0</b>	0	0	0
04	+ aus Beiträgen und ähnlichen Entgelten	0,00	0	<b>0</b>	<b>0</b>	0	0	0
05	+ Sonstige Investitionseinzahlungen	0,00	2.000	<b>2.000</b>	<b>0</b>	2.000	2.000	2.000
<b>06</b>	<b>= Summe der investiven Einzahlungen</b>	<b>1.831.619,93</b>	<b>3.005.000</b>	<b>2.433.800</b>	<b>0</b>	<b>6.868.500</b>	<b>9.693.300</b>	<b>10.054.100</b>
<b>Auszahlungen</b>								
07	für den Erwerb von Grundstücken und Gebäuden	0,00	250.000	<b>480.000</b>	<b>0</b>	300.000	300.000	300.000
08	+ für Baumaßnahmen	2.510.750,48	9.353.500	<b>10.301.000</b>	<b>10.135.000</b>	14.840.250	16.299.000	12.695.000
09	+ für den Erwerb von beweglichem Anlagevermögen	587.230,21	1.072.950	<b>1.605.947</b>	<b>264.470</b>	751.625	484.375	485.375
10	+ für den Erwerb von Finanzanlagen	0,00	0	<b>0</b>	<b>0</b>	0	0	0
11	+ von aktivierbaren Zuwendungen	0,00	0	<b>0</b>	<b>0</b>	0	0	0
12	+ Sonstige Investitionsauszahlungen	0,00	0	<b>0</b>	<b>0</b>	0	0	0
<b>13</b>	<b>= Summe der investiven Auszahlungen</b>	<b>3.097.980,69</b>	<b>10.676.450</b>	<b>12.386.947</b>	<b>10.399.470</b>	<b>15.891.875</b>	<b>17.083.375</b>	<b>13.480.375</b>
<b>14</b>	<b>= Saldo Investitionstätigkeit (Einzahlungen ./ Auszahlungen)</b>	<b>1.266.360,76-</b>	<b>7.671.450-</b>	<b>9.953.147-</b>	<b>10.399.470-</b>	<b>9.023.375-</b>	<b>7.390.075-</b>	<b>3.426.275-</b>

## Haushaltsplan 2020

## Bezirk Süd

Investitionsmaßnahmen	Ergebnis (€)	Haushaltsansatz (€)		Verpflicht.- ermächt. (€)	Planung (€)				bereitge- stellt bis inkl. 2019	Gesamt- ein- u. -aus- zahlungen
	2018	2019	2020		2020	2021	2022	2023		
<b>Investitionsmaßnahmen oberhalb der festgelegten Wertgrenze</b>										
<b>23051110055006 GGS Glückaufschule San. und Erw. GS2020</b>										
Auszahlung für Baumaßnahmen	235.909,72	2.000.000	<b>3.000.000</b>	<b>8.110.000</b>	4.055.000	4.055.000	0	0	2.860.000	13.970.000
<i>Kassenwirksamkeit der Verpflichtungsermächtigungen</i>					4.055.000	4.055.000	0	0		
<b>Saldo Maßnahme (Einzahlungen ./. Auszahlungen)</b>	235.909,72-	2.000.000-	<b>3.000.000-</b>		4.055.000-	4.055.000-	0	0	2.860.000-	13.970.000-
<b>23051110055007 GGS Mechtenbergschule Umb./Erw. GS2020</b>										
Auszahlung für Baumaßnahmen	46.015,71	1.000.000	<b>750.000</b>	<b>0</b>	0	0	0	0	1.250.000	2.000.000
<b>Saldo Maßnahme (Einzahlungen ./. Auszahlungen)</b>	46.015,71-	1.000.000-	<b>750.000-</b>		0	0	0	0	1.250.000-	2.000.000-
<b>23051110055008 GGS Hohenfriedb.Str. Modulbauten Bildung</b>										
Einzahlung aus Zuwendungen für Investitionsmaßnahmen	855.000,00	0	<b>0</b>		0	0	0	0		
Auszahlung für Baumaßnahmen	441.648,88	0	<b>0</b>	<b>0</b>	0	0	0	0		
<b>Saldo Maßnahme (Einzahlungen ./. Auszahlungen)</b>	413.351,12	0	<b>0</b>		0	0	0	0		
<b>23051110055009 GGS Mechtenbergschule Rettungswege</b>										
Auszahlung für Baumaßnahmen	0,00	125.000	<b>0</b>	<b>0</b>	0	0	0	0		
<b>Saldo Maßnahme (Einzahlungen ./. Auszahlungen)</b>	0,00	125.000-	<b>0</b>		0	0	0	0		
<b>23051110055011 GGS Wiehagenschule Umbau GS2020</b>										
Auszahlung für Baumaßnahmen	120.335,31	0	<b>0</b>	<b>0</b>	0	0	0	0		
<b>Saldo Maßnahme (Einzahlungen ./. Auszahlungen)</b>	120.335,31-	0	<b>0</b>		0	0	0	0		

## Haushaltsplan 2020

## Bezirk Süd

Investitionsmaßnahmen	Ergebnis (€)	Haushaltsansatz (€)		Verpflicht.- ermächt. (€)	Planung (€)				bereitge- stellt bis inkl. 2019	Gesamt- ein- u. -aus- zahlungen
	2018	2019	2020		2020	2021	2022	2023		
<b>23051110055012 GGS Mechtenbergschule Umbau KInvFG</b>										
Einzahlung aus Zuwendungen für Investitionsmaßnahmen	0,00	180.000	<b>225.000</b>		0	0	0	0	180.000	405.000
Auszahlung für Baumaßnahmen	0,00	200.000	<b>250.000</b>	<b>0</b>	0	0	0	0	200.000	450.000
<b>Saldo Maßnahme (Einzahlungen ./ Auszahlungen)</b>	0,00	20.000-	<b>25.000-</b>		0	0	0	0	20.000-	45.000-
<b>23051110055013 GGS Haidekamp Umbau GS2020</b>										
Auszahlung für Baumaßnahmen	174.468,68	0	<b>0</b>	<b>0</b>	0	0	0	0		
<b>Saldo Maßnahme (Einzahlungen ./ Auszahlungen)</b>	174.468,68-	0	<b>0</b>		0	0	0	0		
<b>23051110055015 GGS Hohenfriedberger Str. 2 Brandschutz</b>										
Auszahlung für Baumaßnahmen	0,00	0	<b>168.000</b>	<b>0</b>	0	0	0	0		
<b>Saldo Maßnahme (Einzahlungen ./ Auszahlungen)</b>	0,00	0	<b>168.000-</b>		0	0	0	0		
<b>23051110065003 KiTa Bochumer Straße, Erw. u. Umbau</b>										
Einzahlung aus Zuwendungen für Investitionsmaßnahmen	72.765,00	0	<b>0</b>		0	0	0	0		
Auszahlung für Baumaßnahmen	376.958,36	0	<b>0</b>	<b>0</b>	0	0	0	0		
<b>Saldo Maßnahme (Einzahlungen ./ Auszahlungen)</b>	304.193,36-	0	<b>0</b>		0	0	0	0		

## Haushaltsplan 2020

## Bezirk Süd

Investitionsmaßnahmen	Ergebnis (€)	Haushaltsansatz (€)		Verpflicht.- ermächt. (€)	Planung (€)				bereitge- stellt bis inkl. 2019	Gesamt- ein- u. -aus- zahlungen
	2018	2019	2020		2020	2021	2022	2023		
<b>23051110065004 KiTa Lothringer Str., Anbau</b>										
Einzahlung aus Zuwendungen für Investitionsmaßnahmen	0,00	0	0		178.200	0	0	0	0	178.200
Auszahlung für Baumaßnahmen	54.999,41	1.500.000	750.000	500.000	500.000	0	0	0	1.850.000	3.100.000
<i>Kassenwirksamkeit der Verpflichtungsermächtigungen</i>					<i>500.000</i>	<i>0</i>	<i>0</i>	<i>0</i>		
<b>Saldo Maßnahme (Einzahlungen ./. Auszahlungen)</b>	<b>54.999,41-</b>	<b>1.500.000-</b>	<b>750.000-</b>		<b>321.800-</b>	<b>0</b>	<b>0</b>	<b>0</b>	<b>1.850.000-</b>	<b>2.921.800-</b>
<b>23051110065005 Jugendheim Bochumer Straße Rettungsweg</b>										
Auszahlung für Baumaßnahmen	0,00	206.000	0	0	0	0	0	0		
<b>Saldo Maßnahme (Einzahlungen ./. Auszahlungen)</b>	<b>0,00</b>	<b>206.000-</b>	<b>0</b>		<b>0</b>	<b>0</b>	<b>0</b>	<b>0</b>		
<b>23051110255001 GSS Ückendorf, San. Mehrfachturnh KInvFG</b>										
Einzahlung aus Zuwendungen für Investitionsmaßnahmen	416.079,70	1.800.000	0		0	0	0	0		
Auszahlung für Baumaßnahmen	429.599,10	2.000.000	0	0	0	0	0	0		
<b>Saldo Maßnahme (Einzahlungen ./. Auszahlungen)</b>	<b>13.519,40-</b>	<b>200.000-</b>	<b>0</b>		<b>0</b>	<b>0</b>	<b>0</b>	<b>0</b>		
<b>40052101055001 Netzwerke Bezirk Süd</b>										
Auszahlung für Baumaßnahmen	0,00	0	15.000	0	15.000	15.000	15.000	0	0	60.000
<b>Saldo Maßnahme (Einzahlungen ./. Auszahlungen)</b>	<b>0,00</b>	<b>0</b>	<b>15.000-</b>		<b>15.000-</b>	<b>15.000-</b>	<b>15.000-</b>	<b>0</b>	<b>0</b>	<b>60.000-</b>

## Haushaltsplan 2020

## Bezirk Süd

Investitionsmaßnahmen	Ergebnis (€)	Haushaltsansatz (€)		Verpflicht.- ermächt. (€)	Planung (€)				bereitge- stellt bis inkl. 2019	Gesamt- ein- u. -aus- zahlungen
	2018	2019	2020		2020	2021	2022	2023		
<b>51052101035001 GGS Mechtenbergsch., Sanitäranl. KInvFG</b>										
Einzahlung aus Zuwendungen für Investitionsmaßnahmen	0,00	0	315.000		0	0	0	0		
Auszahlung für Baumaßnahmen	0,00	0	350.000	0	0	0	0	0		
<b>Saldo Maßnahme (Einzahlungen ./ Auszahlungen)</b>	0,00	0	35.000-		0	0	0	0		
<b>51052101035002 GS Uckendorf, Sanitäranlagen</b>										
Auszahlung für Baumaßnahmen	53.462,87	0	0	0	0	0	0	0		
<b>Saldo Maßnahme (Einzahlungen ./ Auszahlungen)</b>	53.462,87-	0	0		0	0	0	0		
<b>61055102045011 Förderkorridor: Revital. Bochumer Str.</b>										
Einzahlung aus Zuwendungen für Investitionsmaßnahmen	0,00	0	0		280.000	2.120.000	600.000	280.000		
Auszahlung für Baumaßnahmen	0,00	0	0	0	350.000	2.650.000	750.000	350.000		
<b>Saldo Maßnahme (Einzahlungen ./ Auszahlungen)</b>	0,00	0	0		70.000-	530.000-	150.000-	70.000-		
<b>61055102045013 RBS Umgestaltung Straßenraum BochumerStr</b>										
Einzahlung aus Zuwendungen für Investitionsmaßnahmen	0,00	96.000	448.800		1.200.000	3.200.000	2.320.000	0	480.000	7.648.800
Auszahlung für Baumaßnahmen	0,00	120.000	650.000	0	1.500.000	4.000.000	2.900.000	0	600.000	9.650.000
<b>Saldo Maßnahme (Einzahlungen ./ Auszahlungen)</b>	0,00	24.000-	201.200-		300.000-	800.000-	580.000-	0	120.000-	2.001.200-

## Haushaltsplan 2020

## Bezirk Süd

Investitionsmaßnahmen	Ergebnis (€)	Haushaltsansatz (€)		Verpflicht.- ermächt. (€)	Planung (€)				bereitge- stellt bis inkl. 2019	Gesamt- ein- u. -aus- zahlungen
	2018	2019	2020	2020	2021	2022	2023	spätere Jahre		
<b>61055102045015 Folgenutzung Heilig Kreuz-Kirche</b>										
Einzahlung aus Zuwendungen für Investitionsmaßnahmen	373.327,78	0	0		0	0	0	0	9.565.329	9.565.329
Auszahlung für den Erwerb von Grundstücken und Gebäuden	0,00	0	0	0	0	0	0	0	422.637	422.637
Auszahlung für Baumaßnahmen	248.303,02	817.500	<b>2.485.000</b>	<b>1.070.000</b>	1.070.000	0	0	0	10.683.236	14.238.236
Auszahlung für den Erwerb von beweglichem Anlagevermögen	0,00	36.000	<b>276.000</b>	<b>184.000</b>	184.000	0	0	0	1.261.000	1.721.000
<i>Kassenwirksamkeit der Verpflichtungsermächtigungen</i>					<i>1.254.000</i>	<i>0</i>	<i>0</i>	<i>0</i>		
<b>Saldo Maßnahme (Einzahlungen ./. Auszahlungen)</b>	125.024,76	853.500-	<b>2.761.000-</b>		1.254.000-	0	0	0	2.801.545-	6.816.545-

**61055102045019 Förderkorridor: Rotthausen**

Einzahlung aus Zuwendungen für Investitionsmaßnahmen	0,00	0	0		3.590.600	3.421.600	6.582.400	5.480.000		
Auszahlung für Baumaßnahmen	0,00	0	0	0	4.488.250	4.277.000	8.228.000	6.850.000		
<b>Saldo Maßnahme (Einzahlungen ./. Auszahlungen)</b>	0,00	0	0		897.650-	855.400-	1.645.600-	1.370.000-		

**61055102045021 Förderkorridor: Pilotprojekt Neustadt**

Einzahlung aus Zuwendungen für Investitionsmaßnahmen	0,00	0	0		533.600	641.600	241.600	1.152.800		
Auszahlung für Baumaßnahmen	0,00	0	0	0	667.000	802.000	302.000	1.441.000		
<b>Saldo Maßnahme (Einzahlungen ./. Auszahlungen)</b>	0,00	0	0		133.400-	160.400-	60.400-	288.200-		

## Haushaltsplan 2020

## Bezirk Süd

Investitionsmaßnahmen	Ergebnis (€)	Haushaltsansatz (€)		Verpflicht.- ermächt. (€)	Planung (€)				bereitge- stellt bis inkl. 2019	Gesamt- ein- u. -aus- zahlungen
	2018	2019	2020		2020	2021	2022	2023		
<b>61055102045022 Pilotprojekt Neustadt: Nachbarsch.garten</b>										
Einzahlung aus Zuwendungen für Investitionsmaßnahmen	0,00	0	<b>144.000</b>		96.000	0	0	0	0	240.000
Auszahlung für den Erwerb von Grundstücken und Gebäuden	0,00	0	<b>180.000</b>	<b>0</b>	0	0	0	0	0	180.000
Auszahlung für Baumaßnahmen	0,00	0	<b>0</b>	<b>120.000</b>	120.000	0	0	0	0	120.000
<i>Kassenwirksamkeit der Verpflichtungsermächtigungen</i>					<i>120.000</i>	<i>0</i>	<i>0</i>	<i>0</i>		
<b>Saldo Maßnahme (Einzahlungen ./. Auszahlungen)</b>	0,00	0	<b>36.000-</b>		24.000-	0	0	0	0	60.000-
<b>61055102045023 Rotthausen: Erneuerung Volkshaus Rotth.</b>										
Einzahlung aus Zuwendungen für Investitionsmaßnahmen	0,00	120.000	<b>120.000</b>		120.000	0	0	0	0	240.000
Auszahlung für Baumaßnahmen	0,00	150.000	<b>150.000</b>	<b>0</b>	150.000	0	0	0	0	300.000
<b>Saldo Maßnahme (Einzahlungen ./. Auszahlungen)</b>	0,00	30.000-	<b>30.000-</b>		30.000-	0	0	0	0	60.000-
<b>61055102045028 Rotth.: Neubau öff. Kinderspielanl. Ost</b>										
Einzahlung aus Zuwendungen für Investitionsmaßnahmen	0,00	120.000	<b>160.000</b>		0	0	0	0	0	160.000
Auszahlung für Baumaßnahmen	0,00	120.000	<b>140.000</b>	<b>0</b>	0	0	0	0	0	140.000
Auszahlung für den Erwerb von beweglichem Anlagevermögen	0,00	30.000	<b>60.000</b>	<b>0</b>	0	0	0	0	0	60.000
<b>Saldo Maßnahme (Einzahlungen ./. Auszahlungen)</b>	0,00	30.000-	<b>40.000-</b>		0	0	0	0	0	40.000-



## Haushaltsplan 2020

## Bezirk Süd

Investitionsmaßnahmen	Ergebnis (€)	Haushaltsansatz (€)		Verpflicht.- ermächt. (€)	Planung (€)				bereitge- stellt bis inkl. 2019	Gesamt- ein- u. -aus- zahlungen
	2018	2019	2020		2020	2021	2022	2023		
<b>61055102045030 RBS Arbeiten im Park</b>										
Einzahlung aus Zuwendungen für Investitionsmaßnahmen	0,00	360.000	0		0	0	0	0		
Auszahlung für Baumaßnahmen	0,00	650.000	0	0	0	0	0	0		
<b>Saldo Maßnahme (Einzahlungen ./. Auszahlungen)</b>	0,00	290.000-	0		0	0	0	0		
<b>61055102045036 Neustadt: Spiel-/Bolzplatz Haus Leithe</b>										
Einzahlung aus Zuwendungen für Investitionsmaßnahmen	0,00	0	40.000		200.000	0	0	0	0	240.000
Auszahlung für Baumaßnahmen	0,00	0	50.000	0	200.000	0	0	0	0	250.000
Auszahlung für den Erwerb von beweglichem Anlagevermögen	0,00	0	0	0	50.000	0	0	0	0	50.000
<b>Saldo Maßnahme (Einzahlungen ./. Auszahlungen)</b>	0,00	0	10.000-		50.000-	0	0	0	0	60.000-
<b>61055102045037 Neustadt: Ökologische Revitalisierung</b>										
Einzahlung aus Zuwendungen für Investitionsmaßnahmen	0,00	0	16.000		46.000	46.000	46.000	46.000		
Auszahlung für den Erwerb von beweglichem Anlagevermögen	0,00	0	20.000	0	57.500	57.500	57.500	57.500		
<b>Saldo Maßnahme (Einzahlungen ./. Auszahlungen)</b>	0,00	0	4.000-		11.500-	11.500-	11.500-	11.500-		

## Haushaltsplan 2020

## Bezirk Süd

Investitionsmaßnahmen	Ergebnis (€)	Haushaltsansatz (€)		Verpflicht.- ermächt. (€)	Planung (€)				bereitge- stellt bis inkl. 2019	Gesamt- ein- u. -aus- zahlungen
	2018	2019	2020		2020	2021	2022	2023		
<b>61055102045038 RBS Ankauf Sanierungsmaßnahme</b>										
Einzahlung aus Zuwendungen für Investitionsmaßnahmen	0,00	200.000	<b>240.000</b>		240.000	240.000	240.000	0	200.000	1.160.000
Auszahlung für den Erwerb von Grundstücken und Gebäuden	0,00	250.000	<b>300.000</b>	<b>0</b>	300.000	300.000	300.000	0	250.000	1.450.000
<b>Saldo Maßnahme (Einzahlungen ./. Auszahlungen)</b>	0,00	50.000-	<b>60.000-</b>		60.000-	60.000-	60.000-	0	50.000-	290.000-
<b>61055102045039 RBS Erweiterung Vorplatz Justizzentrum</b>										
Einzahlung aus Zuwendungen für Investitionsmaßnahmen	0,00	64.000	<b>360.000</b>		360.000	0	0	0	64.000	784.000
Auszahlung für Baumaßnahmen	0,00	80.000	<b>450.000</b>	<b>0</b>	450.000	0	0	0	80.000	980.000
<b>Saldo Maßnahme (Einzahlungen ./. Auszahlungen)</b>	0,00	16.000-	<b>90.000-</b>		90.000-	0	0	0	16.000-	196.000-
<b>61055102045043 Neustadt Rotthausen: Neubau Grenzpark</b>										
Einzahlung aus Zuwendungen für Investitionsmaßnahmen	0,00	63.000	<b>120.000</b>		0	0	0	0	0	120.000
Auszahlung für Baumaßnahmen	0,00	70.000	<b>150.000</b>	<b>0</b>	0	0	0	0	0	150.000
<b>Saldo Maßnahme (Einzahlungen ./. Auszahlungen)</b>	0,00	7.000-	<b>30.000-</b>		0	0	0	0	0	30.000-
<b>69055402025007 Gemeindefstraßen Bezirk Süd</b>										
Auszahlung für Baumaßnahmen	0,00	0	<b>0</b>	<b>0</b>	0	500.000	500.000	500.000		
<b>Saldo Maßnahme (Einzahlungen ./. Auszahlungen)</b>	0,00	0	<b>0</b>		0	500.000-	500.000-	500.000-		

## Haushaltsplan 2020

## Bezirk Süd

Investitionsmaßnahmen	Ergebnis (€)	Haushaltsansatz (€)		Verpflicht.- ermächt. (€)	Planung (€)				bereitge- stellt bis inkl. 2019	Gesamt- ein- u. -aus- zahlungen
	2018	2019	2020		2020	2021	2022	2023		
<b>69055402025009 Gemeindestraßen: Am Dördelmannshof</b>										
Auszahlung für Baumaßnahmen	289.840,97	0	0	0	0	0	0	0		
<b>Saldo Maßnahme (Einzahlungen ./. Auszahlungen)</b>	289.840,97-	0	0		0	0	0	0		
<b>69055402025017 AP Straßen: Mechtenbergstraße</b>										
Auszahlung für Baumaßnahmen	0,00	0	0	0	330.000	0	0	0		
Auszahlung für den Erwerb von beweglichem Anlagevermögen	0,00	0	0	0	35.000	0	0	0		
<b>Saldo Maßnahme (Einzahlungen ./. Auszahlungen)</b>	0,00	0	0		365.000-	0	0	0		
<b>69055402025022 Sanierung VF Schwarzmühlenstraße</b>										
Auszahlung für Baumaßnahmen	1.602,30	0	0	0	0	0	0	0		
<b>Saldo Maßnahme (Einzahlungen ./. Auszahlungen)</b>	1.602,30-	0	0		0	0	0	0		
<b>69055402025023 KinvFG: Osterfeldstr. Querungshilfe BZ 5</b>										
Einzahlung aus Zuwendungen für Investitionsmaßnahmen	0,00	0	45.000		0	0	0	0		
Auszahlung für Baumaßnahmen	0,00	0	363.000	0	0	0	0	0		
<b>Saldo Maßnahme (Einzahlungen ./. Auszahlungen)</b>	0,00	0	318.000-		0	0	0	0		
<b>69055402025026 Uckendorfer Str. DB-Brücke bis Almastr.</b>										
Auszahlung für Baumaßnahmen	0,00	0	0	0	260.000	0	0	0		
<b>Saldo Maßnahme (Einzahlungen ./. Auszahlungen)</b>	0,00	0	0		260.000-	0	0	0		

## Haushaltsplan 2020

## Bezirk Süd

Investitionsmaßnahmen	Ergebnis (€)	Haushaltsansatz (€)		Verpflicht.- ermächt. (€)	Planung (€)				bereitge- stellt bis inkl. 2019	Gesamt- ein- u. -aus- zahlungen
	2018	2019	2020		2020	2021	2022	2023		
<b>69055402025027 Umgestaltung Schemannstraße</b>										
Auszahlung für Baumaßnahmen	0,00	200.000	0	0	0	0	0	0		
Auszahlung für den Erwerb von beweglichem Anlagevermögen	0,00	10.000	0	0	0	0	0	0		
<b>Saldo Maßnahme (Einzahlungen ./. Auszahlungen)</b>	0,00	210.000-	0		0	0	0	0		
<b>69055402025028 Osterfeld/Günningfelder Str., Kreisverk.</b>										
Auszahlung für Baumaßnahmen	0,00	0	300.000	335.000	335.000	0	0	0	100.000	735.000
Auszahlung für den Erwerb von beweglichem Anlagevermögen	0,00	0	0	35.000	35.000	0	0	0	0	35.000
<i>Kassenwirksamkeit der Verpflichtungsermächtigungen</i>					370.000	0	0	0		
<b>Saldo Maßnahme (Einzahlungen ./. Auszahlungen)</b>	0,00	0	300.000-		370.000-	0	0	0	100.000-	770.000-
<b>69055402025029 Grüner Weg, Auf der Reihe - Schubertstr.</b>										
Auszahlung für Baumaßnahmen	0,00	100.000	0	0	100.000	0	0	0	0	100.000
<b>Saldo Maßnahme (Einzahlungen ./. Auszahlungen)</b>	0,00	100.000-	0		100.000-	0	0	0	0	100.000-
<b>69055402025030 Im Busche, Uckendorfer - Schöfflerheide</b>										
Auszahlung für Baumaßnahmen	0,00	0	0	0	250.000	0	0	0		
<b>Saldo Maßnahme (Einzahlungen ./. Auszahlungen)</b>	0,00	0	0		250.000-	0	0	0		

## Haushaltsplan 2020

## Bezirk Süd

Investitionsmaßnahmen	Ergebnis (€)	Haushaltsansatz (€)		Verpflicht.- ermächt. (€)	Planung (€)				bereitge- stellt bis inkl. 2019	Gesamt- ein- u. -aus- zahlungen
	2018	2019	2020		2020	2021	2022	2023		
<b>69055402025031 Markgrafenstraße Bochumer Str. bis Nr.17</b>										
Auszahlung für Baumaßnahmen	0,00	0	100.000	0	0	0	0	0		
Auszahlung für den Erwerb von beweglichem Anlagevermögen	0,00	0	20.000	0	0	0	0	0		
<b>Saldo Maßnahme (Einzahlungen ./. Auszahlungen)</b>	0,00	0	120.000-		0	0	0	0		
<b>69055402025032 Saarbrücker Str. Schonnebeck-Achternberg</b>										
Auszahlung für Baumaßnahmen	0,00	0	180.000	0	0	0	0	0		
Auszahlung für den Erwerb von beweglichem Anlagevermögen	0,00	0	30.000	0	0	0	0	0		
<b>Saldo Maßnahme (Einzahlungen ./. Auszahlungen)</b>	0,00	0	210.000-		0	0	0	0		
<b>69055402035001 KInvFG: Barrierefreie LZA Justizz. BOS</b>										
Einzahlung aus Zuwendungen für Investitionsmaßnahmen	114.447,45	0	0		0	0	0	0		
Auszahlung für den Erwerb von beweglichem Anlagevermögen	39.175,06	0	0	0	0	0	0	0		
<b>Saldo Maßnahme (Einzahlungen ./. Auszahlungen)</b>	75.272,39	0	0		0	0	0	0		
<b>Investitionsmaßnahmen unterhalb der festgelegten Wertgrenze</b>										
Einzahlung	0,00	2.000	200.000		24.100	24.100	24.100	22.100		
Auszahlung	585.661,30	1.011.950	1.199.947	45.470	390.125	426.875	427.875	58.300		
<i>Kassenwirksamkeit der Verpflichtungsermächtigungen</i>					45.470	0	0	0		
<b>Saldo (Einzahlungen ./. Auszahlungen)</b>	585.661,30-	1.009.950-	999.947-		366.025-	402.775-	403.775-	36.200-		
<b>Gesamtsaldo</b>	1.266.360,76-	7.671.450-	9.953.147-	10.399.470	9.023.375-	7.390.075-	3.426.275-	2.275.900-	9.067.544-	29.420.544-

**Erläuterungen zu Investitionsmaßnahmen****23051110055006 GGS Glückaufschule-Ückendorf, Sanierung und Erweiterung, Gute Schule 2020**

Im Rahmen der Fördermaßnahme „Gute Schule 2020“ wird das bestehende Schulgebäude der Glückaufschule-Ückendorf in der Stephanstraße 14 gesamt saniert und ein Erweiterungsneubau zu einer 4-zügigen Grundschule mit Ganztagsbereich errichtet.

**23051110055007 GGS Mechtenbergschule, Umbau/Erweiterung, Gute Schule 2020**

An diesem Standort sind 4 Räume für internationale Förderklassen geplant. Hierdurch werden zusätzliche Flächen für Verwaltung und Lehrerzimmer erforderlich. Die Finanzierung erfolgt durch das Förderprogramm „Gute Schule 2020“.

**23051110055012 GGS Mechtenbergschule, Umbau, KInvFG**

Im Rahmen des KInvFG werden in den Klassenräumen neue Akustikdecken mit energiesparender LED-Beleuchtung eingebaut. Die Schule erhält entsprechend dem Verschleiß der abgenutzten Oberböden neue Bodenbeläge sowie einen Renovierungs-Innenanstrich. Sofern bautechnisch möglich, wird angestrebt an der Schule einen außenliegenden Sonnenschutz im Sommer zu realisieren.

**23051110055015 GGS Hohenfriedberger Str. 2 Brandschutz**

Errichtung einer Stahlkonstruktionstreppe zur Herstellung eines 2. baulichen Rettungsweges.

**23051110065004 KiTa Lothringer Str., Anbau**

Im Zuge der U3-Betreuung und zur Verbesserung der Versorgungsquote soll an die KiTa Lothringer Str. 21 ein Anbau mit zwei neuen U3-Gruppenräumen und einem Familienzentrum einschließlich entsprechender Nebenflächen errichtet werden. Die bestehenden Gruppenräume werden um Schlaf- und Versorgungsräume erweitert. Die Nutzfläche des Anbaus beträgt ca. 580 m<sup>2</sup>. Der Anbau wird nach Fertigstellung modernste Anforderungen an Wärmeschutz, Barrierefreiheit und Nachhaltigkeit erfüllen.

**Erläuterungen zu Investitionsmaßnahmen****51052101035001 Gemeinschaftsgrundschule Mechtenbergschule, Sanitäranlagen, KInvFG**

Durch umfangreiche bauliche Anpassungen sollen Sanitäranlagen behindertengerecht hergerichtet bzw. saniert werden.

**40052101055001 Netzwerke**

Ausstattung der Schulen mit Daten-Netzwerk-Infrastruktur. Gem. § 79 (1) Schulgesetz ist der Schulträger verpflichtet, die für einen ordnungsgemäßen Unterricht erforderliche, am allgemeinen Stand der Technik und Informationstechnologie orientierte Sachausstattung zur Verfügung zu stellen. Hierzu gehören auch die Kosten für den Bau von Netzwerken. Um möglichst viele bzw. alle Unterrichtsräume eines Schulgebäudes für Informationstechnologien zu erschließen, ist eine langfristig nutzbare Infrastruktur durch Netzwerke, Server usw. erforderlich.

**Investitionsmaßnahmen unterhalb der festgelegten Wertgrenze**

Maßnahmen in den Jahren	2020	2021	2022	2023
Lehr- und Unterrichtsmittel	-194.700	-54.700	-54.700	-54.700
Mobiliar	-494.697	-60.000	-60.000	-60.000
Neu- und Ersatzbeschaffung von IT-Ausstattung	-195.000	-159.875	-195.625	-195.625
Einzahlungen	2.000	2.000	2.000	2.000
Whiteboards	-220.000	-	-	-
Einzahlung	198.000	-	-	-
Summe Einzahlungen:	200.000	2.000	2.000	2.000
Summe Auszahlungen:	-1.104.397	-274.575	-310.325	-310.325
<b>Saldo</b>	<b>-904.397</b>	<b>-272.575</b>	<b>-308.325</b>	<b>-308.325</b>

**Erläuterungen zu Investitionsmaßnahmen**Investitionsmaßnahmen unterhalb der festgelegten Wertgrenze

Maßnahmen in den Jahren	2020	2021	2022	2023
Sanierung von Kinderspielplätzen	-17.000	-17.500	-18.000	-18.500
Ersatzbeschaffung von Spielgeräten	-21.000	-21.500	-22.000	-22.500
Einrichtungsgegenstände für Jugendheime	-18.250	-3.250	-3.250	-3.250
<b>Summe Auszahlungen</b>	<b>- 56.250</b>	<b>- 42.250</b>	<b>- 43.250</b>	<b>- 44.250</b>



**Erläuterungen zu Investitionsmaßnahmen**Investitionsmaßnahmen unterhalb der festgelegten Wertgrenze

Maßnahmen in den Jahren	2020	2021	2022	2023
Anschaffung von Sportgeräten und Maschinen für Sportanlagen	-15.000	-15.000	-15.000	-15.000

**Erläuterungen zu Investitionsmaßnahmen****61055102045011 Förderkorridor: Revitalisierung Bochumer Straße**

Es handelt sich um den Finanzbedarf für Maßnahmen des Stadtumbaugebietes Gelsenkirchen - Revitalisierung Bochumer Straße - sowie weitere Maßnahmen des integrierten Handlungskonzepts Bochumer Straße (strategischer Masterplan), die in kommenden Jahren umgesetzt werden sollen und die noch nicht als Einzelmaßnahmen im Haushalt veranschlagt werden.

**61055102045013 Revitalisierung Bochumer Straße (RBS): Umgestaltung Straßenraum 1. und 2. Bauabschnitt (BA)**

An der Kreuzung Bochumer Straße / Junkerweg wird mit der Gestaltung des Abschnittes der Bochumer Straße zwischen Junkerweg und Munscheidstraße und insbesondere des öffentlichen Raumes zwischen Justizzentrum und Wissenschaftspark eine Stadttorsituation realisiert. Die Schwerpunktbereiche Justizzentrum und Wissenschaftspark sollen räumlich und gestalterisch zusammen geführt und der Bereich zwischen Junkerweg und Munscheidstraße aufgewertet werden. Diese Maßnahmen sollen zu einer veränderten Wahrnehmung des Quartiers beitragen.

**61055102045015 Folgenutzung Heilig Kreuz-Kirche**

Das Nutzungs- und Umbaukonzept sieht ein breites Nutzungsspektrum vor und reicht von Angeboten für den Stadtteil über Veranstaltungen des Wissenschaftsparks bis hin zu kulturellen Veranstaltungen mit regionaler Bedeutung. In der neuen Nutzung soll das Gebäude als neues soziales und kulturelles Zentrum des Quartiers und darüber hinaus fungieren. Für die Nutzung als Veranstaltungszentrum sind behutsame Umbaumaßnahmen innerhalb der Kirche sowie Neu- und Umbauten im Außenraum erforderlich. Die Ausschreibungen der Gewerke zum Umbau des Kirchengebäudes und des Flügelgebäudes erfolgten Ende 2018 und Anfang 2019. Der offizielle Baustart erfolgte im Januar 2019.

**61055102045019 Förderkorridor: Rotthausen**

Es handelt sich um den Finanzbedarf für Maßnahmen zur umfassenden Erneuerung des Stadtteils Rotthausen, die noch nicht als Einzelmaßnahmen im Haushalt geplant sind. Als Grundlage für die Aufnahme in das Städtebauförderungsprogramm (Soziale Stadt) wurde in 2016/17 ein „Integriertes Entwicklungskonzept“ (IEK) erarbeitet, aus dem sich konkrete Projekte und Maßnahmen ableiten lassen. Eine Konkretisierung der sozial-integrativen wie baulichen Projekte und Maßnahmen zur Verbesserung der Wohnumfeldqualität erfolgt in den Folgejahren.

**61055102045021 Förderkorridor: Pilotprojekt Neustadt**

Es handelt sich um den Finanzbedarf für Maßnahmen zur Entwicklung der Neustadt (Pilotprojekt), die noch nicht als Einzelmaßnahmen im Haushalt geplant sind. Als Grundlage für die Aufnahme in das Städtebauförderungsprogramm (Soziale Stadt) wurde in 2016/17 ein integriertes Entwicklungskonzept (IEK) erarbeitet, aus dem sich konkrete Projekte und Maßnahmen ableiten lassen. Eine Konkretisierung der Maßnahmen erfolgt in den Folgejahren.

61055102045022 Pilotprojekt Neustadt: Nachbarschaftsgarten

Erwerb und Abriss einer Problemimmobilie und anschließende Anlage eines Nachbarschaftsgartens.

61055102045023 Rotthausen: Erneuerung Volkshaus Rotthausen

Die städtische Liegenschaft weist Modernisierungsbedarf auf. Der Veranstaltungsbetrieb in dem eingetragenen Baudenkmal ist eingestellt. Das Integrierte Entwicklungskonzept Soziale Stadt Rotthausen sieht eine programmatische Neuausrichtung der Immobilie als Zentrum für Jugendkultur und Bewegung vor (Basis: Konzept "rotthouseGE"). Das Angebot erfordert eine bauliche Modernisierung und Anpassung des Gebäudes und soll als erster Baustein für eine quartiersbezogene Revitalisierung des Standortes dienen. Der Modernisierungsumfang ist auf eine allgemeine Modernisierung (Barrierefreiheit, Sanitäranlagen, Brandschutz, Gebäudetechnik) sowie auf den spezifischen Anpassungsbedarf der Programmatik als Jugendzentrum (Einbauten Veranstaltungssaal und Innenausstattung) ausgerichtet. Bestehende Nutzungen in den Obergeschossen und Seitengebäuden (Gruppen aus dem Stadtteil) können damit fortgeführt werden. In Abhängigkeit der Ergebnisse der für 2019/2020 anberaumten eigenständigen Planungsphase und Machbarkeitsprüfung erfolgt die Mittelbedarfsplanung für die Jahre 2020 ff.

61055102045028 Rotthausen: Neubau öffentliche Kinderspielfläche Ost

Im gesamten östlichen Teil Rotthausens besteht mit dem Bolzplatz Dickmannsweg lediglich eine öffentliche Spielfläche. Eine öffentliche Kinderspielfläche außerhalb von Schulhöfen ist nicht vorhanden. Das Quartier ist damit deutlich unterdurchschnittlich mit öffentlichen Spiel- und Freiflächen für Kinder und Jugendliche ausgestattet.

Als Standort für die Neuanlage einer öffentlichen Kinderspielfläche ist zunächst ein ehemaliger Kinderspielplatz ins Auge gefasst, der aufgrund von festgestellten Bodenverunreinigungen geschlossen werden musste (Standort Wembkenstraße / Weindorfstraße). Seitens GELSENDIENSTE besteht hierfür eine Vorplanung mit Kostenschätzung (einschließlich Bodensanierung). Darüber hinaus ist ein weitergehendes Bodengutachten zur Altlastenkontrolle beauftragt.

61055102045036 Neustadt: Spiel-/Bolzplatz Haus Leithe

Schaffung einer bedarfsgerechten attraktiven Spielflächen- und Bewegungslandschaft, die den Bedürfnissen von Kindern und Jugendlichen unterschiedlicher Altersstufe entspricht. Ein konkretes Projekt ist die Aufwertung des Spiel- und Bolzplatzes am Haus Leithe im Zuge der teilweisen Überbauung bedingt durch das anstehende Bauprojekt.

61055102045037 Neustadt: Ökologische Revitalisierung

Der Stadtteil hat einen geringen Anteil an Grün- und Freiflächen, weist einen hohen Versiegelungsgrad auf und ist stark verdichtet. Wohn- und Wohnumfeldbelastungen liegen in der Neustadt über dem gesamtstädtischen Durchschnitt. Durch Begrünung, Entsiegelung und Pflanzungen soll eine Verbesserung der ökologischen Situation im Stadtteil im Zuge der Umsetzung von Maßnahmen zur ökologischen Revitalisierung erreicht werden.

#### 61055102045038 Revitalisierung Bochumer Straße (RBS): Ankauf Sanierungsmaßnahme

Das Gebiet Bochumer Straße ist gekennzeichnet durch städtebauliche und immobilienwirtschaftliche Problemlagen. Im Rahmen von vorbereitenden Untersuchungen wurden Substanz- und Funktionsmängel festgestellt, welche die Notwendigkeit der Durchführung einer städtebaulichen Sanierungsmaßnahme im Quartier begründen. Zum Erreichen der Sanierungsziele ist der Ankauf von Grundstücken erforderlich. Ohne die Zugriffsmöglichkeit auf die Gebäude im Rahmen eines Ankaufs ist die Beseitigung städtebaulicher Missstände nicht möglich. Die Maßnahme umfasst den Grundstückserwerb im Rahmen des Prozesses der städtebaulichen Sanierung. Die Grundstücke sollen für Grün- und Freiflächen, für Wegeverbindungen oder für öffentliche Gebäude genutzt werden.

#### 61055102045039 Revitalisierung Bochumer Straße (RBS): Erweiterung Vorplatz Justizzentrum

Die Maßnahme ist Bestandteil des durch den Rat der Stadt beschlossenen Integrierten Handlungskonzepts "Revitalisierungsgebiet Bochumer Straße" (IHK). Bereits mit der Planung des Wissenschaftsparks zu Zeiten der IBA Emscher Park in den 1990ern war die Niederlegung der beiden Gebäude vorgesehen, um die Sichtbeziehung und die Eingangssituation zum Wissenschaftspark und zum damaligen Arbeitsgericht zu verbessern. Die Planungen weisen derzeit noch eine hohe Aktualität auf: Die vorgesehene Umgestaltung der Fläche als öffentliche Freifläche führt zur Ergänzung des Vorplatzes des Justizzentrums über die Bochumer Straße hinweg, sodass der Wissenschaftspark mit seiner Parkanlage und der Neubau des Justizzentrums miteinander in Beziehung gesetzt werden. Es wird hierdurch eine stadtgestalterische angemessene Eingangssituation für das Quartier geschaffen. Die Planung ist auf die vorgesehene Umgestaltung des Straßenraums der Bochumer Straße abzustimmen.

#### 61055102045043 Neustadt Rotthausen: Grenzpark

An der Nahtstelle der Stadtteile Neustadt und Rotthausen befindet sich eine städtische Liegenschaft (ehemalige Fuhrparkfläche). Im Zuge der ökologischen Gewässerverbesserung des Schwarzbaches, der dort parallel verläuft, ist im Sinne der Emschergenossenschaft und des Ministeriums für Heimat, Kommunales, Bau und Gleichstellung des Landes Nordrhein-Westfalen (MHKBG) vorgesehen, einen 15 bis 20 Meter breiten Grün- und Parkstreifen entlang des Gewässers anzulegen. Damit wird dieser Bereich als Maßnahme zur Klimaanpassung umfassend entsiegelt und für beide Stadtteile aufwertend als wohnortnahe Grünfläche hergerichtet. Die Durchführung ist losgelöst von den Umbauarbeiten der Emschergenossenschaft anzusehen und soll im Rahmen des Städtebauförderprogramms (STEP) 2019 erfolgen.

**Erläuterungen zu Investitionsmaßnahmen**Investitionsmaßnahmen unterhalb der Wertgrenze

Maßnahmen in den Jahren	2020	2021	2022	2023
Errichtung von Abstellmöglichkeiten für Fahrräder im Stadtgebiet (Radabstellanlagen):	-1.300	-1.300	-1.300	-1.300

**Erläuterungen zu Investitionsmaßnahmen**

Im Rahmen des Aktionsprogramms Straßenbau (AP Straßen) sind folgende Maßnahmen zur Umsetzung vorgesehen (Beträge in Euro):

Maßnahme	2015	2016	2017	2018	2019	2020	2021	2022	2023	Summe
Maßnahmenprogramm 2021, Volumen: 1.660.000										
Mechtenbergstr. 69055402025017							365.000			365.000

Das Aktionsprogramm Straßenbau (AP Straßen) wurde 2015 begonnen, um der negativen Entwicklung des Werteverzehrs vom Infrastrukturvermögen entgegenzuwirken. Damit sollen in den kommenden Jahren die Anstrengungen zum Erhalt des städtischen Infrastrukturvermögens verstärkt werden. Die Baumaßnahme Mechtenbergstraße wird komplett auf das Programmjahr 2021 verschoben.

69055402025017 AP Straßen: Mechtenbergstraße

Sanierung der Verkehrsflächen von Wembkenstraße bis Schwarzbach mit Erneuerung der Straßenbeleuchtung.

69055402025023 KInvFG: Osterfeldstraße Querungshilfe BZ 5

Der niederflurgerechte Ausbau der Haltestelle ermöglicht eine barrierefreie Nutzung des ÖPNV im Umfeld dieser Haltestelle. Im Zuge der Maßnahme werden Radverkehrsanlagen angelegt.

69055402025026 Ückendorfer Straße, DB-Brücke bis Almastraße

Sanierung der Verkehrsflächen.

69055402025028 Osterfeld/Günningfelder Straße, Kreisverkehr

Ausbau der Günningfelder Straße, Nansenstraße und Am Dördelmannshof einschließlich Kreisverkehr. Im Zuge der Maßnahme werden Radverkehrsanlagen angelegt.

69055402025029 Grüner Weg, Auf der Reihe bis Schubertstraße

Planung der Umgestaltung.

69055402025030 Im Busche, Ückendorferstraße bis Schöfflerheide

Umbau der Verkehrsflächen.

69055402025031 Markgrafenstraße von Bochumer Straße bis Hausnummer 17

Sanierung der Verkehrsflächen.

69055402025032 Saarbrücker Straße, Schonnebecker Straße bis Achternbergstraße  
 Sanierung der Verkehrsflächen.

Investitionsmaßnahmen unterhalb der festgelegten Wertgrenze

Maßnahmen in den Jahren	2020	2021	2022	2023
Straßenbäume	-8.000	-8.000	-8.000	-8.000
Der Haushalt 2020 sieht letztmalig zur Behebung der durch das Sturmtief ELA verursachten Schäden 200.000 Euro im Haushaltsjahr 2020 vor.				
Anlagen zur Sicherung des Verkehrs	-15.000	-15.000	-15.000	-15.000
Behindertengerechter Umbau von Lichtzeitanlagen				
Zuweisungen des Landes	-	22.100	22.100	22.100
Auszahlungen	-	-34.000	-34.000	-34.000
Summe Einzahlungen:	-	22.100	22.100	22.100
Summe Auszahlungen:	-23.000	-57.000	-57.000	-57.000
<b>Saldo:</b>	<b>-23.000</b>	<b>-34.900</b>	<b>-34.900</b>	<b>-34.900</b>





# **Übersicht über die Verpflichtungsermächtigungen**

Übersicht über die **Verpflichtungsermächtigungen**  
im Haushaltsjahr 2020

Finanzstelle	Bezeichnung	Auszahlungsart	2020 in EURO
<b>PG 1110</b>	<b>Hochbaummanagement</b>		
2301 111005 5027	Neubau Sekundarschule	Baumaßnahmen	3.000.000
2302 111005 5019	BK Goldbergstraße 58, Renovierung	Baumaßnahmen	500.000
2305 111005 5006	GGG Glückaufschule, Sanierung und Erweiterung, Gute Schule 2020	Baumaßnahmen	8.110.000
2305 1110 06 5004	Kita Lothringer Straße, Anbau	Baumaßnahmen	500.000
<b>PG 1215</b>	<b>Gefahrenabwehr und Rettungsdienst</b>		
3700 121500 5159	Einsatzleitwagen 2/3	Erwerb von beweglichem Anlagevermögen	225.000
3700 121500 5160	Rettungstransportwagen 16/23	Erwerb von beweglichem Anlagevermögen	215.000
3700 121500 5161	Rettungstransportwagen 17/23	Erwerb von beweglichem Anlagevermögen	215.000
3700 121500 5162	Krankentransportwagen 7/8	Erwerb von beweglichem Anlagevermögen	154.000
3700 121500 5163	Krankentransportwagen 8/8	Erwerb von beweglichem Anlagevermögen	154.000
3700 121500 5164	Hilfeleistungslöschfahrzeug FF 5/9	Erwerb von beweglichem Anlagevermögen	410.000
3700 121500 5165	Hilfeleistungslöschfahrzeug FF 6/9	Erwerb von beweglichem Anlagevermögen	410.000
3700 121500 5166	Hilfeleistungslöschfahrzeug FF 7/9	Erwerb von beweglichem Anlagevermögen	410.000
3700 121500 5167	Rettungstransportwagen 1/23	Erwerb von beweglichem Anlagevermögen	215.000
3700 121500 5174	Rettungstransportwagen 23/23	Erwerb von beweglichem Anlagevermögen	215.000
3700 121500 5175	Feuerwehrranhänger Rettungsboot 1/1	Erwerb von beweglichem Anlagevermögen	90.000
3700 121500 1001	Investitionsmaßnahmen unterhalb der Wertgrenze	Erwerb von beweglichem Anlagevermögen	183.000
<b>PG 2101</b>	<b>Bereitstellung schulischer Einrichtungen</b>		
5101 210103 5014	Berufskolleg Overwegstraße Rückbau/ Fachraumgewinnung KInvFG	Baumaßnahmen	2.000.000
5101 210103 5015	Berufskolleg Königstraße Rückbau/Fachraumgewinnung	Baumaßnahmen	1.300.000
5102 210103 5012	Mehringstraße, Schulgebäude Reaktivierung	Baumaßnahmen	2.800.000
5104 210103 5003	Neubau Gesamtschule Erle mit Stadtteilbibliothek	Baumaßnahmen	3.000.000
4001 210102 1001	Investitionsmaßnahmen unterhalb der Wertgrenze	Erwerb bewegl. Anlagevermögen-Festwerte	24.680
4001 210103 1001	Investitionsmaßnahmen unterhalb der Wertgrenze	Erwerb bewegl. Anlagevermögen-Festwerte	28.830
4002 210102 1001	Investitionsmaßnahmen unterhalb der Wertgrenze	Erwerb bewegl. Anlagevermögen-Festwerte	18.820
4002 210103 1001	Investitionsmaßnahmen unterhalb der Wertgrenze	Erwerb bewegl. Anlagevermögen-Festwerte	21.080
4003 210102 1001	Investitionsmaßnahmen unterhalb der Wertgrenze	Erwerb bewegl. Anlagevermögen-Festwerte	6.340
4003 210103 1001	Investitionsmaßnahmen unterhalb der Wertgrenze	Erwerb bewegl. Anlagevermögen-Festwerte	6.710
4004 210102 1001	Investitionsmaßnahmen unterhalb der Wertgrenze	Erwerb bewegl. Anlagevermögen-Festwerte	7.300
4004 210103 1001	Investitionsmaßnahmen unterhalb der Wertgrenze	Erwerb bewegl. Anlagevermögen-Festwerte	8.500
4005 210102 1001	Investitionsmaßnahmen unterhalb der Wertgrenze	Erwerb bewegl. Anlagevermögen-Festwerte	5.470
4005 210103 1001	Investitionsmaßnahmen unterhalb der Wertgrenze	Erwerb bewegl. Anlagevermögen-Festwerte	6.000
<b>PG 5102</b>	<b>Räumliche Planung</b>		
6102 510204 5023	Bewegtes Hassel: Öffnung SPA Lüttinghof	Baumaßnahmen	540.000
6102 510204 5024	Bewegtes Hassel: hasselacht	Baumaßnahmen	1.270.000
6102 510204 5024	Bewegtes Hassel: hasselacht	Erwerb von beweglichem Anlagevermögen	200.000
6102 510204 5024	Bewegtes Hassel: hasselacht	Erwerb bewegl. Anlagevermögen-Festwerte	50.000
6102 510204 5026	Hassel: Schulhof Bergmannsglückstraße	Baumaßnahmen	160.000
6102 510204 5026	Hassel: Schulhof Bergmannsglückstraße	Erwerb von beweglichem Anlagevermögen	10.000
6102 510204 5026	Hassel: Schulhof Bergmannsglückstraße	Erwerb bewegl. Anlagevermögen-Festwerte	10.000
6102 510204 5027	Hassel: GBV-Räume Schule Polsumer Straße	Baumaßnahmen	810.000
6102 510204 5027	Hassel: GBV-Räume Schule Polsumer Straße	Erwerb von beweglichem Anlagevermögen	20.000
6105 510204 5015	Folgenutzung Heilig Kreuz-Kirche	Baumaßnahmen	1.070.000
6105 510204 5015	Folgenutzung Heilig Kreuz-Kirche	Erwerb von beweglichem Anlagevermögen	184.000
6105 510204 5022	Pilotprojekt Neustadt: Nachbarschaftsgarten	Baumaßnahmen	120.000
<b>PG 5402</b>	<b>Verkehrsanlagen und -einrichtungen</b>		
6900 540201 5011	Brücke Turfstraße über DB	Baumaßnahmen	650.000
6900 540202 5003	NF-gerechter Ausbau von Bushaltestellen	Baumaßnahmen	300.000
6901 540202 5006	Umfahrung Bismarck/Bulmke-Hüllen	Baumaßnahmen	500.000
6901 540202 5028	Umgestaltung Bismarckstraße 4. BA	Baumaßnahmen	2.060.000
6901 540202 5028	Umgestaltung Bismarckstraße 4. BA	Erwerb bewegl. Anlagevermögen -Festwerte	64.000
6901 540202 5036	Ausbau Üchtingstraße - Kanalbrücken	Baumaßnahmen	6.660.000
6901 540202 5036	Ausbau Üchtingstraße - Kanalbrücken	Erwerb bewegl. Anlagevermögen -Festwerte	40.000
6901 540202 5055	Rheinische Straße	Baumaßnahmen	1.000.000
6901 540202 5055	Rheinische Straße	Erwerb bewegl. Anlagevermögen -Festwerte	65.000
6901 540202 5059	AP: Kurt-Schumacher-Straße, Uferstraße bis A42	Baumaßnahmen	750.000
6901 540202 5062	Plauener und Liegnitzer Straße	Baumaßnahmen	600.000
6901 540202 5062	Plauener und Liegnitzer Straße	Erwerb bewegl. Anlagevermögen -Festwerte	50.000
6902 540202 5042	Bergmannsglückstraße/Uhlenbrockstr. Kreisverkehr	Baumaßnahmen	655.000

Finanzstelle	Bezeichnung	Auszahlungsart	2020
			in EURO
6903 540202 5023	Sanierung Horster Straße, 6. BA BZ 3	Baumaßnahmen	2.320.000
6903 540202 5023	Sanierung Horster Straße, 6. BA BZ 3	Erwerb bewegl. Anlagevermögen -Festwerte	380.000
6904 540202 5025	Surkampstraße/Schweidnitzer Straße - Am Fettingkotten	Baumaßnahmen	1.200.000
6905 540202 5028	Osterfeld/Günnigfelder Straße, Kreisverkehr	Baumaßnahmen	335.000
6905 540202 5028	Osterfeld/Günnigfelder Straße, Kreisverkehr	Erwerb bewegl. Anlagevermögen -Festwerte	35.000
6901 540203 1001	Investitionsmaßnahmen unterhalb der Wertgrenze	Festwert behindertengerechter Umbau Lichtzeichenanlagen Hauptstraßen	34.000
6902 540203 1001	Investitionsmaßnahmen unterhalb der Wertgrenze	Festwert behindertengerechter Umbau Lichtzeichenanlagen Hauptstraßen	34.000
6903 540203 1001	Investitionsmaßnahmen unterhalb der Wertgrenze	Festwert behindertengerechter Umbau Lichtzeichenanlagen Hauptstraßen	34.000
6904 540203 1001	Investitionsmaßnahmen unterhalb der Wertgrenze	Festwert behindertengerechter Umbau Lichtzeichenanlagen Hauptstraßen	34.000
		<b>Summe der Verpflichtungsermächtigungen</b>	<b>46.483.730</b>

**Übersicht  
über die aus Verpflichtungsermächtigungen  
voraussichtlich fällig werdenden Auszahlungen**

Verpflichtungsermächtigungen im Haushaltsplan des Jahres <b>2020</b>	Voraussichtlich fällige Auszahlungen in		
	<b>2021</b> EURO	<b>2022</b> EURO	<b>2023</b> EURO
1	2	3	4
2301 111005 5027	3.000.000		
2302 111005 5019	500.000		
2305 111005 5006	4.055.000	4.055.000	
2305 1110 06 5004	500.000		
3700 121500 5159	225.000		
3700 121500 5160	215.000		
3700 121500 5161	215.000		
3700 121500 5162	154.000		
3700 121500 5163	154.000		
3700 121500 5164	410.000		
3700 121500 5165	410.000		
3700 121500 5166	410.000		
3700 121500 5167	215.000		
3700 121500 5174	215.000		
3700 121500 5175	90.000		
3700 121500 1001	183.000		
5101 210103 5014	2.000.000		
5101 210103 5015	1.300.000		
5102 210103 5012	2.800.000		
5104 210103 5003	3.000.000		
4001 210102 1001	24.680		
4001 210103 1001	28.830		
4002 210102 1001	18.820		
4002 210103 1001	21.080		
4003 210102 1001	6.340		
4003 210103 1001	6.710		
4004 210102 1001	7.300		
4004 210103 1001	8.500		
4005 210102 1001	5.470		
4005 210103 1001	6.000		
6102 510204 5023	300.000	240.000	
6102 510204 5024	1.270.000		
6102 510204 5024	200.000		
6102 510204 5024	50.000		
6102 510204 5026	160.000		
6102 510204 5026	10.000		
6102 510204 5026	10.000		
6102 510204 5027	810.000		
6102 510204 5027	20.000		
6105 510204 5015	1.070.000		
6105 510204 5015	184.000		
6105 510204 5022	120.000		
6900 540201 5011	650.000		
6900 540202 5003	300.000		

Verpflichtungsermächtigungen im Haushaltsplan des Jahres <b>2020</b>	Voraussichtlich fällige Auszahlungen in		
	<b>2021</b> EURO	<b>2022</b> EURO	<b>2023</b> EURO
1	2	3	4
6901 540202 5006	500.000		
6901 540202 5028	2.060.000		
6901 540202 5028	64.000		
6901 540202 5036	4.410.000	2.250.000	
6901 540202 5036	40.000		
6901 540202 5055	1.000.000		
6901 540202 5055	65.000		
6901 540202 5059	750.000		
6901 540202 5062	600.000		
6901 540202 5062	50.000		
6902 540202 5042	655.000		
6903 540202 5023	2.320.000		
6903 540202 5023	380.000		
6904 540202 5025	1.200.000		
6905 540202 5028	335.000		
6905 540202 5028	35.000		
6901 540203 1001	34.000		
6902 540203 1001	34.000		
6903 540203 1001	34.000		
6904 540203 1001	34.000		
	<b>39.938.730</b>	<b>6.545.000</b>	<b>0</b>
<u>Nachrichtlich:</u> In der Finanzplanung vorgesehene Kreditaufnahmen	<b>52.357.188</b>	<b>37.373.916</b>	<b>22.680.100</b>



**Übersicht**  
**über die**  
**Zuwendungen an Fraktionen,**  
**Ratsgruppen und**  
**Einzelmandatsträger/innen**

## Zuwendungen an Ratsfraktionen, Ratsgruppen und Einzelmandatsträger/innen

### Teil A: Geldleistungen

Produkt 110101		Gemeindeorgane; Aufwendungen für die Geschäftsbedürfnisse der Ratsfraktionen und Ratsgruppen			
Nr.	Ratsfraktion/ Ratsgruppe	Ansatz 2020 €	Ansatz 2019 €	Jahres- abschluss 2018 €	Erläuterungen/ Berechnung
1	2	3	4	5	6
1	SPD	341.120	341.120	341.120	Zuwendungen je Ratsfraktion: Grundbetrag = 17.000,- € jährl.  Personalkostenzuschuss je StV. 7.500,- € jährl. für die ersten 10 Fraktionsmitglieder 4.500,- € jährl. für jedes weitere Fraktionsmitglied  Zuschussbetrag je Stadtverordneten 600,- € monatl. für die ersten 10 Fraktionsmitglieder 240,- € monatl. für jedes weitere Fraktionsmitglied  Zuwendungen je Ratsgruppe: proportionale Finanzausstattung entsprechend einem Betrag von zwei Dritteln der kleinsten Ratsfraktion (drei Mitglieder = 61.100 €)  * Einbehalt i. H. v. 1.210,76 €, da nicht verwendete Fraktionszuwendungen im Haushaltsjahr 2017 nicht erstattet wurden.
2	CDU	193.520	193.520	193.520	
3	BÜNDNIS 90/DIE GRÜNEN	75.800	75.800	75.800	
4	DIE LINKE	61.100	61.100	61.100	
5	WIN	61.100	61.100	61.100	
6	Allianz für Gelsenkirchen nach Umbenennung, vormals PRO Deutschland	61.100	61.100	*61.100	
7	AfD	61.100	61.100	46.646	
8	AfD-Ratsgruppe	0	0	9.636	
<b>Summe</b>		<b>854.840</b>	<b>854.840</b>	<b>850.022</b>	

Produkt 110101		Investitions- und Betriebskostenzuschuss			
Nr.	Ratsfraktion/ Ratsgruppe	Ansatz 2020 €	Ansatz 2019 €	Jahres- abschluss 2018 €	Erläuterungen
1	2	3	4	5	6
1	SPD	249	249	3.751	Nachrichtlich: Einmaliger Investitions- und Sachmittelzuschuss iHv. 4.000,- € je Fraktion und Gruppe für die Wahlperiode 2014 - 2020  Die Ansätze 2019 und 2020 berücksichtigen bereits verausgabte Zuschüsse.
2	CDU	359	359	0	
3	BÜNDNIS 90/DIE GRÜNEN	1.720	3.077	0	
4	DIE LINKE	2.200	2.200	0	
5	WIN	1.317	1.317	0	
6	Allianz für Gelsenkirchen nach Umbenennung, vormals PRO Deutschland	215	215	0	
7	AfD	493	493	0	
8	AfD-Ratsgruppe	0	0	979	
<b>Summe</b>		<b>6.553</b>	<b>7.910</b>	<b>4.730</b>	



### Teil B: Geldwerte Leistungen/Sachmittel

Produkt 110101		Miete incl. Nebenkosten			
Nr.	Ratsfraktion/ Ratsgruppe Einzelmandatsträger/in	Ansatz 2020 €	Ansatz 2019 €	Jahres- abschluss 2018 €	Erläuterungen
1	2	3	4	5	6
1	SPD	3.600	3.600	3.600	
2	CDU	3.600	3.600	3.600	
3	BÜNDNIS 90/DIE GRÜNEN	3.600	3.600	3.600	
4	DIE LINKE	3.600	3.600	3.600	
5	WIN	3.600	3.600	3.600	
6	Allianz für Gelsenkirchen nach Umbenennung, vormals PRO Deutschland	3.600	3.600	3.600	
7	AfD	3.600	3.600	1.200	Beginn gem. Nachtrag zum Mietvertrag zum 01.09.2018
8	Einzelmandatsträger Herr Hansen	3.600	3.600	3.600	
9	Einzelmandatsträgerin Frau Gärtner-Engel	3.600	3.600	3.600	
10	Einzelmandatsträger Herr Preuß	0	0	2.400	Kündigung Mietvertrag zum 31.08.2018
11	AfD-Ratsgruppe	0	0	2.400	Kündigung Mietvertrag zum 31.08.2018
<b>Summe</b>		<b>32.400</b>	<b>32.400</b>	<b>34.800</b>	

## Zuwendungen an Bezirksvertretungsfractionen

### Geldleistungen

Produkt 110101		Gemeindeorgane; Aufwendungen für die Geschäftsbedürfnisse der Bezirksvertretungsfractionen			
Nr.	Bezirksvertretungs- fraktion	Ansatz 2020 €	Ansatz 2019 €	Jahres- abschluss 2018 €	Erläuterungen/ Berechnung
1	2	3	4	5	6
1	SPD	2.014	2.014	2.014	
2	CDU	959	959	959	
					Zuwendungen je Bezirksvertretungsfraction: Grundbetrag je Bezirksvertretung = 48,57 €  Zuschussbetrag je Bezirksverordneten 3,14 € x 12 Monate
<b>Summe</b>		<b>2.973</b>	<b>2.973</b>	<b>2.973</b>	



**Bilanz**  
**zum Jahresabschluss 2018**  
**der Stadt Gelsenkirchen**

*Stand: Entwurfseinbringung*

<b>Aktiva</b>	<b>Saldo</b> Stand 31.12.2018	<b>Passiva</b>	<b>Saldo</b> Stand 31.12.2018
	Mio €		Mio €
<b>1. Anlagevermögen</b>	<b>2.459</b>	<b>1. Eigenkapital</b>	<b>112</b>
1.1 Immaterielle Vermögensgegenstände	0	1.2 Allgemeine Rücklage	63
1.2 Sachanlagen	1.565	1.3 Ausgleichsrücklage	32
1.3 Finanzanlagen	893	1.4 Jahresüberschuss	17
<b>2. Umlaufvermögen</b>	<b>239</b>	<b>2. Sonderposten</b>	<b>426</b>
2.1 Vorräte	0	2.1 für Zuwendungen	338
2.2 Forderungen und sonstige Vermögensgegenstände	225	2.2 für Beiträge	68
2.4 Liquide Mittel	13	2.3 für den Gebührenaussgleich	1
<b>3. Aktive Rechnungsabgrenzung</b>	<b>23</b>	2.4 Sonstige Sonderposten	19
		<b>3. Rückstellungen</b>	<b>654</b>
		3.1 Pensionsrückstellungen	568
		3.4 Sonstige Rückstellungen nach § 36 Abs. 4 und 5 GemHVO	86
		<b>4. Verbindlichkeiten</b>	<b>1.484</b>
		4.2 Verbindlichkeiten aus Krediten für Investitionen	543
		4.3 Verbindlichkeiten aus Krediten zur Liquiditätssicherung	673
		4.4 Verbindlichkeiten aus Vorgängen, die Kreditaufnahmen gleichkommen	0
		4.5 Verbindlichkeiten aus Lieferungen und Leistungen	7
		4.6 Verbindlichkeiten a. Transferleistungen	1
		4.7 Sonstige Verbindlichkeiten	65
		4.8 Erhaltene Anzahlungen	195
		<b>5. Passive Rechnungsabgrenzung</b>	<b>45</b>
	<b>2.721</b>		<b>2.721</b>

## AKTIVA

	<u>31.12.2018</u>	<u>31.12.2017</u>
<b>1. Anlagevermögen</b>	<b><u>2.458.698.664,71</u></b>	<b><u>2.416.648.539,90</u></b>
1.1 Immaterielle Vermögensgegenstände	78.691,98	101.692,05
1.2 Sachanlagen	<b><u>1.565.495.291,11</u></b>	<b><u>1.563.359.869,03</u></b>
1.2.1 Unbebaute Grundstücke und grundstücksgleiche Rechte	<b><u>234.725.113,84</u></b>	<b><u>235.838.889,22</u></b>
1.2.1.1 Grünflächen	82.131.299,97	82.342.399,67
1.2.1.2 Ackerland	33.183.610,46	33.295.760,46
1.2.1.3 Wald, Forsten	10.306.220,47	9.387.016,90
1.2.1.4 Sonstige unbebaute Grundstücke	109.103.982,94	110.813.712,19
1.2.2 Bebaute Grundstücke und grundstücksgleiche Rechte	<b><u>559.505.424,78</u></b>	<b><u>583.172.057,56</u></b>
1.2.2.1 Kinder- und Jugendeinrichtungen	42.933.145,67	44.023.791,29
1.2.2.2 Schulen	272.982.490,29	286.055.297,78
1.2.2.3 Wohnbauten	11.563.455,21	11.857.386,96
1.2.2.4 Sonstige Dienst-, Geschäfts- und Betriebsgebäude	232.026.333,61	241.235.581,53
1.2.3 Infrastrukturvermögen	<b><u>594.035.248,79</u></b>	<b><u>608.647.676,21</u></b>
1.2.3.1 Grund und Boden des Infrastrukturvermögens	168.951.527,71	168.947.919,69
1.2.3.2 Brücken und Tunnel	44.444.570,27	45.268.146,70
1.2.3.3 Gleisanlagen mit Streckenausrüstung und Sicherheitsanlagen	0,00	0,00
1.2.3.4 Entwässerungs- und Abwasserbeseitigungsanlagen	6.678.831,05	6.805.484,44
1.2.3.5 Straßennetz mit Wegen, Plätzen und Verkehrslenkungsanlagen	363.032.329,10	376.333.161,00
1.2.3.6 Sonstige Bauten des Infrastrukturvermögens	10.927.990,66	11.292.964,38
1.2.4 Bauten auf fremdem Grund und Boden	55.467,24	59.789,36
1.2.5 Kunstgegenstände, Kulturdenkmäler	14.865.050,73	14.830.690,73
1.2.6 Maschinen und technische Anlagen, Fahrzeuge	11.699.622,72	10.708.812,97
1.2.7 Betriebs- und Geschäftsausstattung	36.746.282,36	37.248.079,13
1.2.8 Geleistete Anzahlungen, Anlagen im Bau	113.863.080,65	72.853.873,85
1.3 Finanzanlagen	<b><u>893.124.681,62</u></b>	<b><u>853.186.978,82</u></b>
1.3.1 Anteile an verbundenen Unternehmen	283.468.329,57	283.468.329,57
1.3.2 Beteiligungen	189.988.553,02	189.996.093,02
1.3.3 Sondervermögen	175.623.608,21	175.623.608,21
1.3.4 Wertpapiere des Anlagevermögens	12.151.448,64	12.151.350,72
1.3.5 Ausleihungen,	<b><u>231.892.742,18</u></b>	<b><u>191.947.597,30</u></b>
1.3.5.1 an verbundene Unternehmen	216.083.044,63	175.959.598,73
1.3.5.2 an Beteiligungen	200.000,00	200.000,00
1.3.5.3 an Sondervermögen	0,00	0,00
1.3.5.4 Sonstige Ausleihungen	15.609.697,55	15.787.998,57
<b>2. Umlaufvermögen</b>	<b><u>239.290.503,93</u></b>	<b><u>182.908.938,41</u></b>
2.1 Vorräte	<b><u>420.078,71</u></b>	<b><u>397.382,13</u></b>
2.1.1 Roh-, Hilfs- und Betriebsstoffe, Waren	420.078,71	397.382,13
2.1.2 Geleistete Anzahlungen	0,00	0,00
2.2 Forderungen und sonstige Vermögensgegenstände	<b><u>225.295.988,90</u></b>	<b><u>183.757.038,47</u></b>
2.2.1 Öffentlich-rechtliche Forderungen und Forderungen aus Transferleistungen	174.317.505,06	130.280.595,35
2.2.2 Privatrechtliche Forderungen	17.904.678,95	5.442.246,48
2.2.3 Sonstige Vermögensgegenstände	33.073.804,89	48.034.196,64
2.3 Wertpapiere des Umlaufvermögens	0,00	0,00
2.4 Liquide Mittel	13.574.436,32	-1.245.482,19
<b>3. Aktive Rechnungsabgrenzung</b>	<b><u>22.999.682,35</u></b>	<b><u>23.337.905,99</u></b>
	<b><u>2.720.988.850,99</u></b>	<b><u>2.622.895.384,30</u></b>

**PASSIVA**

	<u>31.12.2018</u>	<u>31.12.2017</u>
<b>1. Eigenkapital</b>	<b><u>111.776.103,78</u></b>	<b>96.737.259,36</b>
1.1 Allgemeine Rücklage	63.106.528,12	58.771.586,73
1.2 Sonderrücklagen	0,00	0,00
1.3 Ausgleichsrücklage	32.245.753,12	0,00
1.4 Jahresüberschuss/Jahresfehlbetrag	16.423.822,54	37.965.672,63
<b>2. Sonderposten</b>	<b><u>425.926.608,43</u></b>	<b>431.885.941,54</b>
2.1 für Zuwendungen	338.421.869,74	356.913.746,58
2.2 für Beiträge	67.614.579,14	69.827.144,70
2.3 für den Gebührenaussgleich	866.403,54	3.037.403,54
2.4 Sonstige Sonderposten	19.023.756,01	2.107.646,72
<b>3. Rückstellungen</b>	<b><u>653.853.021,46</u></b>	<b>592.318.483,73</b>
3.1 Pensionsrückstellungen	568.002.377,00	535.330.376,00
3.2 Rückstellungen für Deponien und Altlasten	0,00	0,00
3.3 Instandhaltungsrückstellungen	0,00	0,00
3.4 Sonstige Rückstellungen	85.850.644,46	56.988.107,73
<b>4. Verbindlichkeiten</b>	<b><u>1.484.059.559,59</u></b>	<b>1.456.456.602,64</b>
4.1 Anleihen	0,00	0,00
4.2 Verbindlichkeiten aus Krediten für Investitionen	543.025.504,98	487.485.220,68
4.2.1 von verb. Unternehmen	0,00	0,00
4.2.2 von Beteiligungen	0,00	0,00
4.2.3 von Sondervermögen	0,00	0,00
4.2.4 vom öffentlichen Bereich	476.820.293,14	410.587.061,56
4.2.5 vom privaten Kreditmarkt	66.205.211,84	76.898.159,12
4.3 Verbindlichkeiten aus Krediten zur Liquiditätssicherung	673.000.000,00	710.500.000,00
4.4 Verbindlichkeiten aus Vorgängen, die Kreditaufnahmen wirtschaftlich gleichkommen	407.848,00	396.031,16
4.5 Verbindlichkeiten aus Lieferungen und Leistungen	6.891.340,15	11.868.608,16
4.6 Verbindlichkeiten aus Transferleistungen	711.220,58	2.307.411,49
4.7 Sonstige Verbindlichkeiten	64.737.963,95	69.912.076,64
4.8 Erhaltene Anzahlungen	195.285.681,93	173.987.254,51
<b>5. Passive Rechnungsabgrenzung</b>	<b><u>45.373.557,73</u></b>	<b><u>45.497.097,03</u></b>
	<b><u>2.720.988.850,99</u></b>	<b><u>2.622.895.384,30</u></b>

# **Übersicht über die Verbindlichkeiten**

## Übersicht über den voraussichtlichen Stand der Verbindlichkeiten zum 31.12.2020

Art der Verbindlichkeiten	Stand	Stand	Stand
	31.12.2018	31.12.2019	31.12.2020
	vorl. Jahresabschluss	Prognose	Prognose
	TEUR	TEUR	TEUR
	1	3	3
<b>1. Anleihen</b>	<b>135.000</b>	<b>135.000</b>	<b>135.000</b>
<b>2. Verbindlichkeiten aus Krediten für Investitionen*</b>	<b>543.025</b>	<b>615.807</b>	<b>640.960</b>
2.1 von verbundenen Unternehmen			
2.2 von Beteiligungen			
2.3 von Sondervermögen			
2.4 vom öffentlichen Bereich*	<b>476.820</b>	<b>527.953</b>	<b>536.576</b>
2.4.1 vom Bund			
2.4.2 vom Land	217	210	203
2.4.3 von Gemeinden und Gemeindeverbänden			
2.4.4 von Zweckverbänden			
2.4.5 vom sonstigen öffentlichen Bereich	7.658	7.488	7.318
2.4.6 von sonstigen öffentlichen Sonderrechnungen*	468.945	520.255	529.055
2.5 vom privaten Kreditmarkt*	<b>66.205</b>	<b>87.854</b>	<b>104.384</b>
2.5.1 von Banken und Kreditinstituten*	66.205	87.854	104.384
2.5.2 von übrigen Kreditgebern	0	0	0
<b>3. Verbindlichkeiten aus Krediten zur Liquiditätssicherung</b>	<b>538.000</b>	<b>765.000</b>	<b>665.000</b>
3.1 vom öffentlichen Bereich	395.500	630.000	530.000
3.2 vom privaten Kreditmarkt	142.500	135.000	135.000
<b>4. Verbindlichkeiten aus Vorgängen, die Kreditaufnahmen wirtschaftlich gleichkommen</b>	<b>408</b>	<b>363</b>	<b>318</b>
<b>5. Verbindlichkeiten aus Lieferungen und Leistungen</b>			
<b>6. Verbindlichkeiten aus Transferaufwendungen</b>			
<b>7. Sonstige Verbindlichkeiten</b>			
<b>8. Summe aller Verbindlichkeiten*</b>	<b>1.216.433</b>	<b>1.516.170</b>	<b>1.441.278</b>

\* Davon entfallen auf das zentrale Schuldenmanagement

<b>2.</b>	<b>Verbindlichkeiten aus Krediten für Investitionen</b>	<b>215.077</b>	<b>276.113</b>	<b>304.963</b>
2.4	<i><b>vom öffentlichen Bereich</b></i>	209.388	246.982	260.082
2.4.6	von sonstigen öffentlichen Sonderrechnungen	209.388	246.982	260.082
2.5	<i><b>vom privaten Kreditmarkt</b></i>	5.689	29.131	44.881
2.5.1	von Banken und Kreditinstituten	5.689	29.131	44.881
<b>8.</b>	<b>Summe</b>	<b>215.077</b>	<b>276.113</b>	<b>304.963</b>



# **Übersicht über die Entwicklung des Eigenkapitals**

## Übersicht über die Entwicklung des Eigenkapitals

	2017 Jahresab- schluss	2018 Jahresab- schluss	2019 vorläufig	2020	2021	2022	2023
Jahresfehlbedarf/Jahres- überschuss	37,9	16,4	-37,6	2,4	1,9	1,7	2,2
Allgemeine Rücklage und Ausgleichsrücklage	58,8	95,3	111,7	74,1	76,5	78,4	80,1
<b>Eigenkapital (31.12.)*</b>	<b>96,7</b>	<b>111,7</b>	<b>74,1</b>	<b>76,5</b>	<b>78,4</b>	<b>80,1</b>	<b>82,3</b>

\*Rundungsdifferenzen zur HSP-Fortschreibung möglich

davon

Ausgleichsrücklage							
Stand 01.01.	0,0	32,2	37,2	0,0	0,0	0,0	0,0
Zuführung (§ 75 GO) /Abzug des jeweiligen Jahresfehlbedarfes/ -überschusses**	32,2	5,0	-37,6	0,0	0,0	0,0	0,0
Stand Ausgleichsrücklage 31.12.	32,2	37,2	0,0	0,0	0,0	0,0	0,0
Allgemeine Rücklage nach Zuführung/Abzug des jeweiligen Jahresfehlbedarfes/-überschusses	64,5	74,5	74,1	76,5	78,4	80,1	82,3

\*\*Letzte Buchung im Rahmen des Jahresabschlusses, vorsorglich eingerechnet.

# **Stellenplan 2020**

Ein Entwurf des Stellenplans 2020 liegt zum Zeitpunkt der Drucklegung für den Haushaltsentwurf noch nicht vor. Er wird von der Verwaltung in das Stellenplanberatungsverfahren eingebracht; ersatzweise wird an dieser Stelle der vom Rat der Stadt beschlossene Stellenplan 2019 abgedruckt.

Laufbahngruppen	Besoldungsgruppen	Zahl der Stellen 2019	Zahl der Stellen 2018	Zahl der besetzten Stellen am 30.06.2018	Vermerke, Erläuterungen (zu Spalte 2019)
<u>Wahlbeamte</u>	B 10	1,00	1,00	1,00	
	B 7	0,00	0,00	0,00	
	B 6	1,00	1,00	0,00	
	B 5	4,00	4,00	5,00	
<u>Laufbahngruppe 2</u>	A 16	13,00	13,00	13,00	
	A 15	25,75	23,75	22,75	
	A 14	30,00	31,00	29,00	
	A 13	60,00	60,00	58,00	
	A 12	73,00	73,25	70,25	davon: 1 x ku A11
	A 11	145,73	139,73	129,23	davon: 4 x kw 2 x ku A10, 1 x ku 22,5 Std.
	A 10	161,85	144,10	129,50	davon: 15 x kw 1 x ku 20,5 Std.
	A 9	12,00	12,00	12,00	davon: 1 x ku A7
<u>Laufbahngruppe 1</u>	A 9*)	11,00	10,00	10,00	
	A 9	46,67	45,67	43,67	davon: 3 x kw
	A 8	137,90	136,90	132,40	davon: 15 x kw 1 x ku E7
	A 7	45,00	44,50	43,00	davon: 2 x kw
	A 6	1,00	1,00	1,00	1 x ku 20,5 Std.
		768,90	740,90	699,80	

Anmerkung: Hier werden auch die Beamten-Planstellen der Bergmannsheil u. Kinderklinik gGmbH und die der MiR GmbH - Musiktheater im Revier - gem. § 123 a Abs. 2 BRRG zugewiesenen Beamten geführt.

\*) mit Amtszulage gemäß Fußnotenhinweis 1 zum LBesG NRW Anlage I (von den vorhandenen Planstellen der BesGr. A 9 (Laufbahngruppe 1) können 35 % mit dieser Amtszulage ausgestattet werden)

Laufbahngruppen	Besoldungsgruppen	Zahl der Stellen 2019	Zahl der Stellen 2018	Zahl der besetzten Stellen am 30.06.2018	Vermerke, Erläuterungen (zu Spalte 2019)
<u>Laufbahngruppe 2</u>	A 16	1,00	1,00	1,00	
	A 15	0,00	0,00	0,00	
	A 14	0,00	0,00	0,00	
	A 13	0,00	0,00	0,00	
	A 12	3,00	3,00	3,00	
	A 11	13,00	13,00	12,00	
	A 10	46,10	64,10	38,00	
	A 9	1,00	1,00	1,00	
<u>Laufbahngruppe 1</u>	A 9**)	0,00	0,00	0,00	
	A 9	0,00	0,00	0,00	
	A 8	15,75	15,75	13,75	
	A 7	0,00	0,00	0,00	
	A 6	0,00	0,00	0,00	
		79,85	97,85	67,75	

\*\*\*) mit Amtszulage gemäß Fußnotenhinweis 1 zum LBesG NRW Anlage I (von den vorhandenen Planstellen der BesGr. A 9 (Laufbahngruppe 1) können 35 % mit dieser Amtszulage ausgestattet werden)

Laufbahngruppen	Besoldungsgruppen	Zahl der Stellen 2 0 1 9	Zahl der Stellen 2 0 1 8	Zahl der besetzten Stellen am 30.06.2018	Vermerke, Erläuterungen (zu Spalte 2 0 1 9)
	A 16	1,00	1,00	1,00	
	A 15	2,00	2,00	2,00	
	A 14	2,00	2,00	2,00	
<u>Laufbahngruppe 2</u>	A 13 *)	0,00	0,00	0,00	
	A 13	4,00	4,00	4,00	
	A 12	9,00	9,00	9,00	
	A 11	12,00	11,00	9,00	
	A 10	20,00	20,00	13,00	
	A 9 **)	60,00	57,00	52,00	
<u>Laufbahngruppe 1</u>	A 9	134,00	125,00	107,00	
	A 8	60,50	65,50	55,50	
	A 7	52,00	52,00	37,00	
		<b>356,50</b>	<b>348,50</b>	<b>291,50</b>	

\*) mit Amtszulage gemäß Fußnotenhinweis 10 zum LBesG NRW Anlage I (von den vorhandenen Planstellen der BesGr. A 13 (Laufbahngruppe 2, erstes Einstiegsamt) des technischen Dienstes können 25 % mit dieser Amtszulage ausgestattet werden)

\*\*\*) mit Amtszulage gemäß Fußnotenhinweis 1 zum LBesG NRW Anlage I (von den vorhandenen Planstellen der BesGr. A 9 (Laufbahngruppe 1) können 35 % mit dieser Amtszulage ausgestattet werden)

Besoldungs- gruppen	Zahl der Stellen 2 0 1 9	Zahl der Stellen 2 0 1 8	Zahl der besetzten Stellen am 30.06.2018	Vermerke, Erläuterungen (zu Spalte 2 0 1 9)
------------------------	--------------------------------	--------------------------------	---	--

GD - Gelsendienste				
A 14	1,00	1,00	1,00	
A 12	0,00	0,00	0,00	
A 11	3,00	3,00	3,00	
A 10	1,00	1,00	1,00	
A 7	0,00	1,00	1,00	
	5,00	6,00	6,00	

GK - Gelsenkanal				
A 12	1,00	1,00	1,00	
	1,00	1,00	1,00	

GeKita - Gelsenkirchener Kindertagesstätten				
A 13	1,00	1,00	1,00	
A 12	2,00	2,00	2,00	
A 11	5,00	4,00	4,00	
A 10	2,00	2,00	2,00	
A 9 M.D.	1,00	1,00	1,00	
A 8	5,00	5,00	5,00	
	16,00	15,00	15,00	

gkd-el - Gelsenkirchener Kommunale Datenzentrale Emscher-Lippe				
A 15	2,00	2,00	2,00	
A 14	0,00	0,00	0,00	
A 13	1,00	1,00	1,00	
A 12	1,00	1,00	1,00	
A 11	2,00	1,00	1,00	
A 10	1,00	0,00	0,00	
A 9 G.D.	0,00	0,00	0,00	
	7,00	5,00	5,00	

SP- Senioren- und Pflegeheime				
A 15	1,00	1,00	1,00	
	1,00	1,00	1,00	

Summe      Summe  
30,00      28,00

Entgeltgruppen	Zahl der Stellen 2 0 1 9	Zahl der Stellen 2 0 1 8	Zahl der besetzten Stellen am 30.06.2018	Vermerke, Erläuterungen (zu Spalte 2 0 1 9)
EGr. 15	25,50	24,00	23,00	
EGr. 14	25,00	25,50	22,50	
EGr. 13	88,44	88,44	84,94	davon: 1 x kw 1 x ku E11 1 x ku E10
EGr. 12	85,87	84,37	79,87	davon: 12 x kw 1 x ku E11 2 x ku E10
EGr. 11	134,96	131,46	119,46	davon: 21 x kw 1 x ku S17
EGr. 10	79,80	70,80	64,80	davon: 1 x ku E9c 2 x ku E9b
EGr. 9C	107,66	109,66	98,35	davon: 10 x kw
EGr. 9B	87,20	90,20	87,70	davon: 11 x kw 1 x ku E9a 1 x ku E8
EGr. 9A	87,85	80,60	74,60	davon: 9 x kw
EGr. 8	193,67	168,17	142,84	davon: 24 x kw
EGr. 7	207,47	217,22	210,41	davon: 9 x kw 1 x ku E5
EGr. 6	139,25	143,75	137,60	davon: 5 x kw 1 x ku E5
EGr. 5	178,88	180,38	161,83	davon: 35 x kw 6 x ku 19,5 Std.
EGr. 4	75,22	74,22	72,72	davon: 6 x kw
EGr. 3	13,06	16,06	14,54	davon: 7 x kw
EGr. 2	1,55	2,55	2,00	davon: 2 x ku S8a
	1531,38	1507,39	1397,17	



Entgeltgruppen	Zahl der Stellen 2 0 1 9	Zahl der Stellen 2 0 1 8	Zahl der besetzten Stellen am 30.06.2018	Vermerke, Erläuterungen (zu Spalte 2 0 1 9)
S 18	4,00	3,00	2,00	
S 17	15,00	16,00	16,00	
S 16	0,00	0,00	0,00	
S 15	14,75	14,75	13,75	davon: 2 x kw
S 14	96,75	98,75	94,75	davon: 9 x kw
S 13	0,00	0,00	0,00	
S 12	48,25	44,25	44,25	davon: 5 x kw
S 11B	20,20	20,20	20,20	davon: 9 x kw
S 10	0,00	0,00	0,00	
S 9	0,00	0,00	0,00	
S 8B	1,00	1,00	0,00	
S 8A	8,00	7,00	6,00	
S 7	0,00	0,00	0,00	
S 6	0,00	0,00	0,00	
S 5	0,00	0,00	0,00	
S 4	0,00	0,00	0,00	
S 3	0,00	0,00	0,00	
	207,95	204,95	196,95	

Entgeltgruppen	Zahl der Stellen 2 0 1 9	Zahl der Stellen 2 0 1 8	Zahl der besetzten Stellen am 30.06.2018	Vermerke, Erläuterungen (zu Spalte 2 0 1 9)
EGr. 15	0,00	0,00	0,00	
EGr. 14	0,00	0,00	0,00	
EGr. 13	1,00	1,00	1,00	
EGr. 12	4,00	4,00	4,00	
EGr. 11	0,00	0,00	0,00	
EGr. 10	1,00	1,00	1,00	
EGr. 9C	17,50	18,00	14,00	
EGr. 9B	0,00	0,00	0,00	
EGr. 9A	0,00	0,00	0,00	
EGr. 8	17,50	14,00	11,00	
EGr. 7	1,50	2,50	2,00	
EGr. 6	0,00	0,00	0,00	
EGr. 5	1,00	1,00	1,00	
EGr. 4	0,00	0,00	0,00	
EGr. 3	0,00	0,00	0,00	
EGr. 2	0,00	0,00	0,00	
	43,50	41,50	34,00	

## Eigene Nachwuchskräfte und außerbetriebliche Maßnahmen

Bezeichnung	Art der Vergütung	vorgesehen für 2 0 1 9	beschäftigt am 01.10.2018	Erläuterungen ( zu Spalte 2 0 1 9)
Stl.-Anw.	Anw.-Bezüge	61	59	
StBauOI.-Anw.	Anw.-Bezüge	0	0	
StVermOI.-Anw.	Anw.-Bezüge	0	0	
Brandreferendare	Anw.-Bezüge	0	0	
BrandOI.-Anw.	Anw.-Bezüge	2	0	
BM-Anw.	Anw.-Bezüge	10	10	
StS.-Anw.	Anw.-Bezüge	20	17	
Auszubildende (reguläre betriebliche Ausbildung)	Ausbildungsvergütung	56	56	davon für den Beruf:
		5	3	Bauzeichner/in
		4	6	Fachangestellte/r für Medien- u. Informationsdienste
		14	14	Verwaltungsfachangestellte/r
		8	6	Technische/r Systemplaner/in
		6	6	Vermessungstechniker/in
		6	6	Fachkraft für Veranstaltungstechnik
		0	1	Elektroniker/in Energie- und Gebäudetechnik
		10	11	Straßenbauer/in
		2	2	Kfz-Mechatroniker/in
		1	1	Mediengestalter/in
Auszubildende (Außerbetriebliche Ausbildung und zusätzliche Verbundausbildung)	Ausbildungsvergütung	27	27	davon für den Beruf:
		6	6	Einzelhandelskaufmann/-frau
		4	4	Maler- / Lackierer/in
		15	15	Recyclingwerker/in
		2	2	Verkäufer/in

## Stellenübersicht Beamte

### - Aufteilung nach Produktbereichen -

Produktbereich	Wahlbeamte					Laufbahngruppe 2								Laufbahngruppe 1					Gesamt
	B10	B7	B6	B5	B2	A16	A15	A14	A13	A12	A11	A10	A9	A9	A8	A7	A6	A5	
11 Innere Verwaltung	1,00			5,00		5,45	13,55	12,90	25,00	45,00	67,99	89,95	4,00	20,70	61,21	8,50			360,25
12 Sicherheit und Ordnung						2,70	5,20	6,26	12,00	19,40	27,85	37,00	1,00	216,97	126,00	66,50	1,00		521,88
21 Schulträgeraufgaben								1,00	2,00	3,35	8,09	6,05	1,00	1,00	2,50				24,99
25 Kultur									2,00		2,00	1,00		1,00	2,00	0,50			8,50
31 Soziale Hilfen						1,00	0,85	1,00	4,70	4,55	25,09	54,45	4,00	7,00	10,30	4,48			117,41
36 Kinder-, Jugend- und Familienhilfe								1,00	2,00	3,65	11,85	22,95	1,00	2,50	12,00	4,50			61,45
41 Gesundheitsdienste						1,00	5,00		2,00		2,00	2,00			1,00	1,00			14,00
42 Sportförderung											0,05				1,00				1,05
51 Räumliche Planung und Entwicklung						2,03	1,00	3,80	5,00	5,00	6,50	4,75	1,00						29,08
52 Bauen und Wohnen						0,12	1,15	3,00	4,30	3,05	12,31	6,05	1,00	0,50	3,15	10,03			44,66
54 Verkehrsflächen und -anlagen						1,00	1,00	1,84	1,00	2,00	4,00	3,25		1,00	1,00				16,09
55 Natur- und Landschaftspflege						0,18			0,10		1,28	0,10		1,00					2,66
56 Umweltschutz						0,82		1,00	2,90		6,72	3,40							14,84
57 Wirtschaft und Tourismus						0,70	3,00	1,20	3,00	3,00	5,00	2,00				0,50			18,40
<b>Summen:</b>	<b>1,00</b>			<b>5,00</b>		<b>15,00</b>	<b>30,75</b>	<b>33,00</b>	<b>66,00</b>	<b>89,00</b>	<b>180,73</b>	<b>232,95</b>	<b>13,00</b>	<b>251,67</b>	<b>220,16</b>	<b>96,00</b>	<b>1,00</b>		<b>1235,26</b>

## Stellenübersicht Beschäftigte TVÖD

### - Aufteilung nach Produktbereichen -

Produktbereich	Entgeltgruppen															Gesamt	
	E15	E14	E13	E12	E11	E10	E9C	E9B	E9A	E8	E7	E6	E5	E4	E3		E2
11 Innere Verwaltung	8,00	12,00	21,50	38,59	60,76	35,95	47,22	30,45	20,25	83,51	66,70	51,10	60,20	37,20	2,50		<b>575,93</b>
12 Sicherheit und Ordnung		4,00	2,75		6,05	5,25	16,95	11,50	12,00	71,25	42,80	3,50	50,43	1,50		0,55	<b>228,53</b>
21 Schulträger- aufgaben			2,00	1,00	4,09	3,03	2,55	2,00		4,00	25,79		11,51	23,00			<b>78,97</b>
25 Kultur	3,00	1,00	14,00	2,00	2,86	7,50	5,49	22,30	4,33	8,41	16,50	7,50	18,00	0,52	3,56		<b>116,97</b>
31 Soziale Hilfen	1,00	1,00	2,50	1,80	1,00	11,65	33,75	0,80	3,00	7,85	11,65		2,43	5,00	5,00		<b>88,43</b>
36 Kinder-, Jugend- und Familienhilfe	2,00	2,00	6,94	2,00	2,10	2,72	10,20	1,00	12,27	14,00	7,20	0,50	6,25	1,00	1,00	1,00	<b>72,18</b>
41 Gesundheitsdienste	7,50		0,25	2,58	1,00	1,00		4,00	5,00	8,50	5,25	3,00	8,75				<b>46,83</b>
42 Sportförderung					0,05	2,00			1,00	2,00	3,00	7,00	5,00	6,00			<b>26,05</b>
51 Räumliche Planung und Entwicklung	2,00	1,50	23,30	11,00	14,60	8,85	1,96	1,00	17,50	1,00	15,20	14,00	1,15				<b>113,06</b>
52 Bauen und Wohnen		0,50	4,50	2,15	16,00	2,25	2,04	3,65	6,00	4,15	9,53	2,00	5,18	1,00			<b>58,95</b>
54 Verkehrsflächen und -anlagen		1,00	3,00	18,00	13,95	1,00	2,50	10,00	9,00	5,50	1,00	48,15	9,00				<b>122,10</b>
55 Natur- und Landschaftspflege		1,00		1,00	2,00	0,05			0,50		0,20		0,17				<b>4,92</b>
56 Umweltschutz	1,00	1,00	7,00	6,75	9,50	0,95	0,50	0,50			1,80	0,50	1,34				<b>30,84</b>
57 Wirtschaft und Tourismus		1,00	1,70	3,00	2,00	0,60	1,00				1,85	1,00			1,00		<b>13,15</b>
<b>Summen:</b>	<b>24,50</b>	<b>26,00</b>	<b>89,44</b>	<b>89,87</b>	<b>135,96</b>	<b>82,80</b>	<b>124,16</b>	<b>87,20</b>	<b>90,85</b>	<b>210,17</b>	<b>208,47</b>	<b>138,25</b>	<b>179,39</b>	<b>75,22</b>	<b>13,06</b>	<b>1,55</b>	<b>1576,91</b>

## Stellenübersicht Beschäftigte TVÖD-SuE

- Aufteilung nach Produktbereichen -

Produktbereich	Entgeltgruppen								Gesamt
	S18	S17	S15	S14	S12	S11B	S8B	S8A	
11 Innere Verwaltung		2,00		4,40	5,75	2,00	1,00		<b>15,15</b>
21 Schulträger- aufgaben				0,75		2,00			<b>2,75</b>
25 Kultur					2,50				<b>2,50</b>
31 Soziale Hilfen			5,00	0,60	4,00				<b>9,60</b>
36 Kinder-, Jugend- und Familienhilfe	3,00	11,00	9,75	84,00	30,00	14,42		8,00	<b>160,17</b>
41 Gesundheitsdienste	1,00	1,00		7,00	1,00	0,78			<b>10,78</b>
52 Bauen und Wohnen					5,00				<b>5,00</b>
<b>Summen:</b>	<b>4,00</b>	<b>14,00</b>	<b>14,75</b>	<b>96,75</b>	<b>48,25</b>	<b>19,20</b>	<b>1,00</b>	<b>8,00</b>	<b>205,95</b>

# Wirtschaftspläne

**Übersicht der Wirtschaftspläne 2020  
und der Jahresabschlüsse 2018**

1	Gelsendienste	- Jahresabschluss 2018 - Bilanz 2018 - Gewinn- und Verlustrechnung 2018 - Wirtschaftsplan 2020*
2	Gelsenkanal	- Jahresabschluss 2018 - Bilanz 2018 - Gewinn- und Verlustrechnung 2018 - Wirtschaftsplan 2020*
3	gkd-el	- Jahresabschluss 2018 - Bilanz 2018 - Gewinn- und Verlustrechnung 2018 - Wirtschaftsplan 2020*
4	Senioren- und Pflegeheime	- Jahresabschluss 2018 - Bilanz 2018 - Gewinn- und Verlustrechnung 2018 - Wirtschaftsplan 2020*
5	GeKita	- Jahresabschluss 2018 - Bilanz 2018 - Gewinn- und Verlustrechnung 2018 - Wirtschaftsplan 2020*
6	Nordsternpark GmbH	- Jahresabschluss 2018 - Bilanz 2018 - Gewinn- und Verlustrechnung 2018 - Wirtschaftsplan 2020*
7	Musiktheater im Revier GmbH	- Jahresabschluss 2018 - Bilanz 2018 - Gewinn- und Verlustrechnung 2018 - Wirtschaftsplan 2020*
8	Stadtwerke Gelsenkirchen GmbH	- Jahresabschluss 2018 - Bilanz 2018 - Gewinn- und Verlustrechnung 2018 - Wirtschaftsplan 2020*
9	GGW	- Jahresabschluss 2018 - Bilanz 2018 - Gewinn- und Verlustrechnung 2018 - Wirtschaftsplan 2020*
10	Verkehrsgesellschaft Stadt Gelsenkirchen mbH	- Jahresabschluss 2018 - Bilanz 2018 - Gewinn- und Verlustrechnung 2018 - Wirtschaftsplan 2020*
11	Wissenschaftspark Gelsenkirchen GmbH	- Jahresabschluss 2018 - Bilanz 2018 - Gewinn- und Verlustrechnung 2018 - Wirtschaftsplan 2020*
12	Stadterneuerungsgesellschaft Gelsenkirchen Verwaltungs-GmbH	- Jahresabschluss 2018 - Bilanz 2018 - Gewinn- und Verlustrechnung 2018 - Wirtschaftsplan 2020*
13	Stadterneuerungsgesellschaft Gelsenkirchen GmbH & Co KG	- Jahresabschluss 2018 - Bilanz 2018 - Gewinn- und Verlustrechnung 2018 - Wirtschaftsplan 2020*
14	Fernwärmeversorgung Gelsenkirchen GmbH	- Jahresabschluss 2018 - Bilanz 2018



		- Gewinn- und Verlustrechnung 2018 - Wirtschaftsplan 2020*
15	ELE-GEW Photovoltaikgesellschaft mbH Gelsenkirchen	- Jahresabschluss 2018 - Bilanz 2018 - Gewinn- und Verlustrechnung 2018 - Wirtschaftsplan 2020*
16	Abwassergesellschaft Gelsenkirchen mbH	- Jahresabschluss 2018 - Bilanz 2018 - Gewinn- und Verlustrechnung 2018 - Wirtschaftsplan 2020*
17	Bochum-Gelsenkirchener Straßenbahnen AG	- Jahresabschluss 2018 - Bilanz 2018 - Gewinn- und Verlustrechnung 2018 - Wirtschaftsplan 2020*
18	SMG	- Jahresabschluss 2018* - Bilanz 2018* - Gewinn- und Verlustrechnung 2018 - Wirtschaftsplan 2020*
19	GAFÖG	- Jahresabschluss 2018 - Bilanz 2018 - Gewinn- und Verlustrechnung 2018 - Wirtschaftsplan 2020*
20	Bergmannsheil und Kinderkliniken Buer GmbH	- Jahresabschluss 2018 - Bilanz 2018 - Gewinn- und Verlustrechnung 2018 - Wirtschaftsplan 2020*
21	Neue Philharmonie Westfalen e.V.	- Jahresabschluss 2018 - Bilanz 2018 - Gewinn- und Verlustrechnung 2018 - Wirtschaftsplan 2020*
22	Gelsenkirchener Logistik-, Hafen- und Servicegesellschaft mbH	- Jahresabschluss 2018 - Bilanz 2018 - Gewinn- und Verlustrechnung 2018 - Wirtschaftsplan 2020*
23	Emschertainment GmbH	- Jahresabschluss 2018 - Bilanz 2018 - Gewinn- und Verlustrechnung 2018 - Wirtschaftsplan 2020*
24	Nordsternpark Pflege GmbH	- Jahresabschluss 2018 - Bilanz 2018 - Gewinn- und Verlustrechnung 2018 - Wirtschaftsplan 2020*
25	Gelsen-NET	- Jahresabschluss 2018 - Bilanz 2018 - Gewinn- und Verlustrechnung 2018 - Wirtschaftsplan 2020*

\* Lag zum Entwurf noch nicht vor.



# 1 Gelsendienste

## Bilanz der eigenbetriebsähnlichen Einrichtung GELSENDIENSTE zum 31.12.2018

AKTIVSEITE			PASSIVSEITE		
	31.12.2018	31.12.2017		31.12.2018	31.12.2017
€	€	T€		€	T€
<b>A. Anlagevermögen</b>			<b>A. Eigenkapital</b>		
<b>I. Immaterielle Vermögensgegenstände</b>			<b>I. Stammkapital</b>	2.200.000,00	2.200
1. Entgeltlich erworbene Konzessionen, gewerbliche Schutzrechte und ähnliche Rechte und Werte sowie Lizenzen an solchen Rechten und Werten	1.116.937,49	1.173	<b>II. Rücklagen</b>		
			1. Allgemeine Rücklage	5.957.052,52	4.655
<b>II. Sachanlagen</b>			<b>III. Verlustvortrag/Gewinnvortrag</b>	11.952,52	12
1. Grundstücke und grundstücksgleiche Rechte mit Geschäfts-, Betriebs- und anderen Bauten	15.296.809,46	15.377	<b>IV. Jahresüberschuss</b>	-1.404.281,69	1.302
2. Technische Anlagen und Maschinen	502.712,23	545			
3. Betriebs- und Geschäftsausstattung	18.012.101,33	17.290	<b>B. Sonderposten für Investitionszuschüsse</b>	271.540,47	220
4. geleistete Anzahlungen und Anlagen im Bau	119.632,25	407			
<b>B. Umlaufvermögen</b>			<b>C. Rückstellungen</b>		
<b>I. Vorräte</b>			1. Steuerrückstellungen	60.972,00	22
1. Roh-, Hilfs- und Betriebsstoffe	305.182,50	418	2. Sonstige Rückstellungen	6.049.458,00	5.799
2. Unfertige Leistungen	2.171.263,76	952			
<b>II. Forderungen und sonstige Vermögensgegenstände</b>			<b>D. Verbindlichkeiten</b>		
1. Forderungen aus Lieferungen und Leistungen	787.042,56	618	1. Verbindlichkeiten gegenüber Kreditinstituten	10.196.000,77	11.839
2. Forderungen gegen verbundene Unternehmen	22.274,39	24	2. Erhaltene Anzahlungen auf Bestellungen	2.661.954,55	635
3. Forderungen gegen Stadt Gelsenkirchen	0,00	4.570	3. Verbindlichkeiten aus Lieferungen und Leistungen	3.611.101,58	4.317
4. Sonstige Vermögensgegenstände	516.949,24	234	4. Verbindlichkeiten gegenüber verbundene Unternehmen	266.773,83	171
davon mit einer Restlaufzeit von mehr als 1 Jahr: (im Vorjahr: 38 T€)			5. Verbindlichkeiten gegen Stadt Gelsenkirchen	1.629.810,19	935
<b>III. Kassenbestand, Guthaben bei Kreditinstituten</b>	25.731,14	28	6. Sonstige Verbindlichkeiten	7.701.000,68	9.889
			<b>E. Rechnungsabgrenzungsposten</b>	743.931,08	789
<b>C. Rechnungsabgrenzungsposten</b>	1.080.630,15	1.151			
	<b>39.957.266,50</b>	<b>42.784</b>		<b>39.957.266,50</b>	<b>42.784</b>

## Gewinn- und Verlustrechnung der eigenbetriebsähnlichen Einrichtung GELSENDIENSTE für das Wirtschaftsjahr 2018

	€	2018 €	T€	2017 T€
1. Umsatzerlöse		81.826.426,49		80.320
2. Erhöhung (+) / Verminderung (-) des Bestands an unfertigen Leistungen		1.219.037,89		-1.110
3. andere aktivierte Eigenleistungen		0,00		12
4. sonstige betriebliche Erträge		1.180.987,43		900
5. Materialaufwand				
a) Aufwendungen für Roh-, Hilfs- und Betriebsstoffe und für bezogene Waren		-5.741.258,27		-5.169
b) Aufwendungen für bezogene Leistungen		-21.015.817,45		-19.277
6. Personalaufwand				
a) Löhne und Gehälter		-35.267.515,64		-33.034
b) Soziale Abgaben und Aufwendungen für Altersversorgung und für Unterstützung		-10.760.485,00		-10.180
davon für Altersversorgung:	-3.492.332,22		-3.375	
7. Abschreibungen auf immaterielle Vermögensgegenstände des Anlagevermögens und Sachanlagen		-3.840.565,76		-3.383
8. sonstige betriebliche Aufwendungen		-8.181.336,64		-7.296
9. sonstige Zinsen und ähnliche Erträge		98.800,00		0
davon aus der Abzinsung von Rückstellungen	98.800,00		0,00	
10. Zinsen und ähnliche Aufwendungen		-277.985,18		-284
davon aus der Aufzinsung von Rückstellungen	-6.655,00		-8	
11. Steuern vom Einkommen und vom Ertrag		-395.686,62		-73
12. Ergebnis nach Steuern		-1.155.398,75		1.426
13. Sonstige Steuern		-248.882,94		-124
<b>14. Jahresfehlbetrag/Jahresüberschuss</b>		<b>-1.404.281,69</b>		<b>1.302</b>



## **2 GELSENKANAL**

**GELSENKANAL**  
**Bilanz zum 31. Dezember 2018**

AKTIVA

	Anhang	€	Stand 31.12.2018 €	Stand 31.12.2017 €
<b>A. Anlagevermögen</b>	(1)			
<b>I. Immaterielle Vermögensgegenstände</b>				
Entgeltlich erworbene gewerbliche Schutzrechte und ähnliche Rechte und Werte sowie Lizenzen an solchen Rechten und Werten			<b>5.965,00</b>	<b>11.490,00</b>
<b>II. Sachanlagen</b>				
1. Grundstücke		110.207,38		110.207,38
2. Bauten		231.932,00		237.509,00
3. Kanalnetz		144.653.010,00		147.175.472,00
4. Betriebs- und Geschäftsausstattung		1.978,00		5.228,00
5. Fuhrpark		<u>154.045,00</u>		<u>193.371,00</u>
			<b>145.151.172,38</b>	<b>147.721.787,38</b>
			<b>145.157.137,38</b>	<b>147.733.277,38</b>
<b>B. Umlaufvermögen</b>				
<b>I. Vorräte</b>				
Unfertige Leistungen	(2)		<b>142.708,00</b>	<b>147.533,00</b>
<b>II. Forderungen und sonstige Vermögensgegenstände</b>	(3)			
1. Forderungen aus Lieferungen und Leistungen		30.699,54		584,60
2. Forderungen gegen verbundene Unternehmen		154.401,60		5.215.917,39
3. Sonstige Vermögensgegenstände		<u>6.587.625,67</u>		<u>6.240.857,49</u>
			<b>6.772.726,81</b>	<b>11.457.359,48</b>
<b>III. Guthaben bei Kreditinstituten</b>			<b>520.964,00</b>	<b>1.027.723,99</b>
			<b>7.436.398,81</b>	<b>12.632.616,47</b>
<b>C. Rechnungsabgrenzungsposten</b>			<b>208.002,91</b>	<b>207.982,17</b>
			<b>152.801.539,10</b>	<b>160.573.876,02</b>



PASSIVA

	Anhang	€	Stand 31.12.2018 €	Stand 31.12.2017 €
<b>A. Eigenkapital</b>	(4)			
<b>I. Stammkapital</b>			<b>500.000,00</b>	<b>500.000,00</b>
<b>II. Rücklagen</b>	(5)			
Allgemeine Rücklagen			<b>2.683.075,86</b>	<b>2.683.075,86</b>
<b>III. Jahresüberschuss</b>			<b>4.936.936,80</b>	<b>8.239.695,95</b>
			<b>8.120.012,66</b>	<b>11.422.771,81</b>
<b>B. Zuschüsse</b>				
Investitionszuschüsse	(6)		<b>24.484.629,00</b>	<b>24.814.912,00</b>
<b>C. Rückstellungen</b>	(7)			
Sonstige Rückstellungen			<b>943.549,63</b>	<b>1.602.675,93</b>
<b>D. Verbindlichkeiten</b>	(8)			
1. Verbindlichkeiten gegenüber Kreditinstituten		118.681.368,40		122.681.368,40
2. Erhaltene Anzahlungen		-		8.383,72
3. Verbindlichkeiten aus Lieferungen und Leistungen		6.056,23		3.283,53
4. Verbindlichkeiten gegenüber verbundenen Unternehmen		63.921,15		37.114,76
5. Sonstige Verbindlichkeiten		<u>502.002,03</u>		<u>3.365,87</u>
			<b>119.253.347,81</b>	<b>122.733.516,28</b>
			<b>152.801.539,10</b>	<b>160.573.876,02</b>

## GELSENKANAL

### Gewinn- und Verlustrechnung vom 01.01.2018 bis 31.12.2018

		2018	2017
	Anhang	€	€
<b>1. Umsatzerlöse</b>	(9)	<b>60.672.888,56</b>	<b>58.227.371,06</b>
<b>2. Veränderung des Bestands an unfertigen Leistungen</b>		<b>-4.825,00</b>	<b>-9.264,00</b>
<b>3. Sonstige betriebliche Erträge</b>	(10)	<b>1.885.309,77</b>	<b>3.635.072,45</b>
<b>4. Materialaufwand</b>	(11)		
a) Aufwendungen für Roh-, Hilfs- und Betriebsstoffe und für bezogene Waren		-1.704,44	-7.521,40
b) Aufwendungen für bezogene Leistungen		-19.825.095,42	-17.430.493,27
c) Abwasserabgabe und Beiträge an Abwasserverbände		<u>-26.342.439,08</u>	<u>-24.864.783,00</u>
		<b>-46.169.238,94</b>	<b>-42.302.797,67</b>
<b>5. Personalaufwand</b>	(12)		
a) Löhne und Gehälter		-3.224.571,16	-3.108.310,87
b) Soziale Abgaben und Aufwendungen für Altersversorgung und für Unterstützung		<u>-1.066.241,03</u>	<u>-1.036.654,17</u>
		<b>-4.290.812,19</b>	<b>-4.144.965,04</b>
<b>6. Abschreibungen auf immaterielle Vermögensgegenstände des Anlagevermögens und Sachanlagen</b>		<b>-2.526.498,95</b>	<b>-2.538.371,92</b>
<b>7. Sonstige betriebliche Aufwendungen</b>	(13)	<b>-1.668.853,11</b>	<b>-1.603.804,39</b>
<b>8. Sonstige Zinsen und ähnliche Erträge</b>		<b>94.890,46</b>	<b>66.125,46</b>
<b>9. Zinsen und ähnliche Aufwendungen</b>	(14)	<b>-3.054.226,18</b>	<b>-3.088.528,38</b>
<b>10. Ergebnis nach Steuern</b>		<b>4.938.634,42</b>	<b>8.240.837,57</b>
<b>11. Sonstige Steuern</b>		<b>-1.697,62</b>	<b>-1.141,62</b>
<b>12. Jahresüberschuss</b>		<b><u>4.936.936,80</u></b>	<b><u>8.239.695,95</u></b>

# 3 gkd-el

**gkd-el Gelsenkirchener Kommunale  
Datenzentrale Emscher-Lippe**

Bilanz zum 31.12.2018

<b>Aktiva</b>	<b>2018 €</b>	<b>2017 €</b>
<b>A. Anlagevermögen</b>		
I. Entgeltlich erworbene immaterielle Vermögensgegenstände	1.063.201,00	1.130.102,00
II. Sachanlagen	2.776.783,00	2.966.013,21
III. Finanzanlagen	4.125,00	4.125,00
<b>B. Umlaufvermögen</b>		
I. Vorräte		
1. fertige Erzeugnisse und Waren	36.911,39	42.341,27
2. geleistete Anzahlungen für Vorräte	0,00	19.730,18
II. Forderungen, sonstige Vermögensgegenstände		
1. Forderungen aus Lieferungen und Leistungen	33.807,92	35.976,30
2. Forderungen an die Stadt und andere Eigenbetriebe	3.161.252,14	2.914.396,35
3. Sonstige Forderungen	7.291,89	11.623,50
III. Schecks, Kassenbestand, Bundesbank- und Postgiroguthaben, Guthaben bei Kreditinstituten	3.010,47	2.811,58
<b>C. Rechnungsabgrenzungsposten</b>	353.096,62	385.106,00
	<b>7.439.479,43</b>	<b>7.512.225,39</b>
<b>Passiva</b>	<b>2018 €</b>	<b>2017 €</b>
<b>A. Eigenkapital</b>		
I. Stammkapital	50.000,00	50.000,00
II. Allgemeine Rücklage	5.494.532,53	5.494.532,53
III. Andere Gewinnrücklagen	1.656,00	1.656,00
III. Gewinnvortrag	424.902,02	424.902,02
IV. Jahresüberschuss	211.959,04	239.618,56
<b>B. Rückstellungen</b>		
Sonstige Rückstellungen	687.189,22	677.517,06
<b>C. Verbindlichkeiten</b>		
1. Erhaltene Anzahlungen auf Bestellung	149.502,00	147.887,00
2. Verbindlichkeiten aus Lieferungen und Leistungen	410.780,62	468.146,18
3. Sonstige Verbindlichkeiten	8.958,00	7.966,04
	<b>7.439.479,43</b>	<b>7.512.225,39</b>

Gewinn- und Verlustrechnung vom 01.01.2018 bis 31.12.2018

	2018 €	2017 €
1. Umsatzerlöse	14.595.172,37	14.726.212,31
2. Veränderung des Bestandes in Arbeit befindlicher Aufträge	0,00	0,00
3. Gesamtleistung	14.595.172,37	14.726.212,31
4. Sonstige betriebliche Erträge	94.752,51	45.742,94
5. Materialaufwand		
a) Aufwendungen für Roh-, Hilfs- u. Betriebsstoffe und für bezogene Waren	304.202,95	448.785,54
b) Aufwendungen für bezogene Leistungen	2.020.969,37	2.116.160,47
6. Personalaufwand		
a) Löhne und Gehälter	5.044.739,47	4.685.233,71
b) Soziale Abgaben und Aufwendungen für Altersversorgung und für Unterstützung	1.532.986,53	1.355.878,41
7. Abschreibungen	1.668.440,20	2.006.602,08
8. Sonstige betriebliche Aufwendungen		
a) Raumkosten	353.140,42	381.841,63
b) Versicherungen, Beiträge u. Abgaben	62.101,78	61.740,79
c) Reparaturen und Instandhaltungen	2.836.228,06	2.471.888,27
d) Fahrzeugkosten	20.606,21	16.169,96
e) Werbe- und Reisekosten	14.909,98	10.190,38
f) Verschiedene betriebliche Kosten	616.901,97	974.197,06
9. Sonstige Zinsen und ähnliche Erträge	0,00	0,00
10. Zinsen und ähnliche Aufwendungen	1.942,90	2.852,39
11. Ergebnis der gewöhnlichen Geschäftstätigkeit	212.755,04	240.414,56
12. Sonstige Steuern	796,00	796,00
<b>13. Jahresüberschuss</b>	<b>211.959,04</b>	<b>239.618,56</b>



# **4 Senioren- und Pflegeheime**

**AKTIVSEITE****31.12.2018****31.12.2017****A. Anlagevermögen**

## I. Sachanlagen

1. Grundstücke und grundstücksgleiche Rechte mit Betriebsbauten einschließlich der Betriebsbauten auf fremden Grundstücken	18.651.377,52 €	19.593.736,17 €
2. Grundstücke und grundstücksgleiche Rechte mit Wohnbauten einschließlich der Wohnbauten auf fremden Grundstücken	6.558.898,23 €	6.635.998,23 €
3. Technische Anlagen	98.419,00 €	39.145,00 €
4. Einrichtungen und Ausstattungen ohne Fahrzeuge	298.906,88 €	416.385,76 €
5. Fahrzeuge	2,00 €	3,00 €
6. Geleistete Anzahlungen und Anlagen im Bau	<u>3.114.836,78 €</u>	<u>992.970,57 €</u>

Summe Sachanlagen 28.722.440,41 € 27.678.238,73 €

Summe Anlagevermögen

28.722.440,41 € 27.678.238,73 €

**B. Umlaufvermögen**

## I. Vorräte

1. Roh-, Hilfs, und Betriebsstoffe	72.195,02 €	20.428,03 €
------------------------------------	-------------	-------------

## II. Forderungen und sonstige Vermögensgegenstände

1. Forderungen und Lieferungen und Leistungen	569.159,52 €	506.962,42 €
2. Forderungen gegenüber der Stadt Gelsenkirchen	2.769.013,05 €	3.672.375,34 €
3. Forderungen aus öffentlicher Förderung	1.901.775,58 €	3.901.775,58 €
4. Sonstige Vermögensgegenstände	<u>61.447,68 €</u>	<u>151.575,52 €</u>

Summe Forderungen und sonstige Vermögensgegenstände 5.301.395,83 € 8.232.688,86 €

## III. Kassenbestand, Guthaben bei Kreditinstituten

50.250,85 € 62.954,46 €

Summe Umlaufvermögen

5.423.841,70 € 8.316.071,35 €

**C. Rechnungsabgrenzungsposten**

2.461,20 € 2.461,20 €

**Summe Aktiva****34.148.743,31 € 35.996.771,28 €**



**PASSIVSEITE****31.12.2018****31.12.2017****A. Eigenkapital**

1. Gezeichnetes Kapital	500.000,00 €	500.000,00 €
2. Kapitalrücklage	2.358.620,99 €	2.358.620,99 €
3. Gewinnrücklagen	1.754.916,36 €	2.359.522,45 €
4. Gewinnvortrag / Verlustvortrag	- €	- €
5. Jahresüberschuss / Jahresfehlbetrag	- 294.303,41 €	- 604.606,09 €
Summe Eigenkapital	4.319.233,94 €	4.613.537,35 €

**B. Sonderposten aus Zuschüssen und Zuweisungen zur Finanzierung des Anlagevermögens**

3.330.150,11 € 1.607.695,11 €

**C. Rückstellungen**

718.346,03 € 836.392,86 €

**D. Verbindlichkeiten**

1. Verbindlichkeiten gegenüber Kreditinstituten	22.457.947,96 €	23.976.823,36 €
2. Verbindlichkeiten aus Lieferungen und Leistungen	532.809,90 €	344.269,14 €
3. Verbindlichkeiten gegenüber der Stadt Gelsenkirchen	- 0,00 €	35.293,86 €
4. Verbindlichkeiten aus öffentlichen Fördermitteln für Investitionen	1.898.151,19 €	3.680.278,23 €
5. Sonstige Verbindlichkeiten	563.053,46 €	576.790,43 €
Summe Verbindlichkeiten	25.451.962,51 €	28.613.455,02 €

**E. Rechnungsabgrenzungsposten**

329.050,72 € 325.690,94 €

**Summe Passiva****34.148.743,31 € 35.996.771,28 €**

	<b>2018</b>	<b>2017</b>
1. Erträge aus allgemeinen Pflegeleistungen	8.780.970,76 €	8.493.708,86 €
2. Erträge aus Unterkunft und Verpflegung	3.659.765,09 €	3.609.591,87 €
3. Erträge aus Zusatz- und Transportleistungen	62.157,00 €	53.344,00 €
4. Erträge aus der Berechnung von Investitionskosten	2.188.782,61 €	2.210.259,29 €
5. Sonstige Umsatzerlöse	1.383.052,63 €	1.342.617,69 €
6. Erträge aus Zuweisungen und Zuschüssen zu Betriebskosten	1.155.912,92 €	1.041.297,29 €
7. Andere aktivierte Eigenleistungen	159.622,00 €	- €
8. Sonstige betriebliche Erträge	<u>211.313,63 €</u>	<u>119.453,08 €</u>
	17.601.576,64 €	16.870.272,08 €
9. Personalaufwand		
a) Löhne & Gehälter	- 9.828.422,04 €	- 9.590.636,19 €
b) soziale Abgaben und Aufwendungen für Altersversorgung	- <u>2.990.560,44 €</u>	- <u>2.934.158,87 €</u>
davon für Altersversorgung 776.753,04 € (816.037,94 €)		
	- 12.818.982,48 €	- 12.524.795,06 €
10. Materialaufwand		
a) Lebensmittel	- 666.377,78 €	- 642.671,55 €
b) Wasser, Energie, Brennstoffe	- 521.808,00 €	- 513.471,85 €
c) Wirtschaftsbedarf	- 328.076,67 €	- 357.663,23 €
d) Verwaltungsbedarf	- 248.848,57 €	- 197.833,59 €
e) Pflegebedarf	- 459.459,99 €	- 285.952,58 €
f) Betreuungsaufwand	- <u>35.391,19 €</u>	- <u>37.051,06 €</u>
	- 2.259.962,20 €	- 2.034.643,86 €
11. Aufwendungen für zentrale Dienstleistungen	- 56.300,00 €	- 59.800,00 €
12. Steuern, Abgaben, Versicherungen	- 723.177,03 €	- 708.052,06 €
13. Mieten, Pachten, Leasing	- <u>57.596,09 €</u>	- <u>53.110,51 €</u>
Zwischenergebnis	1.685.558,84 €	1.489.870,59 €
14. Erträge aus öffentlicher und nicht-öffentlicher Förderung von Investitionen	262.979,82 €	256.009,54 €
15. Erträge aus der Auflösung von Sonderposten	59.672,04 €	59.672,04 €
16. Aufwendungen aus der Zuführung zu Verbindlichkeiten/Sonderposten	- €	- €
17. Abschreibungen		
a) auf immaterielle Vermögensgegenstände des Anlagevermögens und Sachanlagen	- 1.208.473,11 €	- 1.214.777,75 €
b) auf Forderungen und sonstige Vermögensgegenstände	- <u>17.485,88 €</u>	- <u>35.503,79 €</u>
	- 1.225.958,99 €	- 1.250.281,54 €
18. Aufwendungen für Instandhaltung und Instandsetzung	- 451.925,27 €	- 488.128,41 €
19. Sonstige betriebliche Aufwendungen	- <u>42.745,02 €</u>	- <u>76.204,34 €</u>
Zwischenergebnis	287.581,42 €	9.062,12 €
20. Zinsen und ähnliche Erträge	- €	- €
21. Zinsen und ähnliche Aufwendungen	- <u>581.884,83 €</u>	- <u>595.543,97 €</u>
<b>22. Jahresüberschuss (+) / Jahresfehlbetrag (-)</b>	<b>- <u><u>294.303,41 €</u></u></b>	<b>- <u><u>604.606,09 €</u></u></b>

# 5 GeKita

**Gelsenkirchener Kindertagesbetreuung - GeKita**  
**Bilanz zum 31. Dezember 2018**

Aktiva	EUR	EUR	31.12.2017 TEUR	Passiva	EUR	EUR	31.12.2017 TEUR
<b>A. Anlagevermögen</b>				<b>A. Eigenkapital</b>			
<b>I. Imaterielle Vermögensgegenstände</b>				<b>I. Stammkapital</b>		25.000,00	25
Entgeltlich erworbene immaterielle Vermögensgegenstände		4.110,78	7	<b>II. Gewinnvortrag</b>		10.483.891,17	8.354
<b>II. Sachanlagen</b>				<b>III. Jahresergebnis</b>		-763.913,51	2.130
1. Bauten auf fremden Grundstücken und Außenanlagen	1.791.391,87		1.833			<u>9.744.977,66</u>	<u>10.509</u>
2. Betriebs- und Geschäftsausstattung	2.848.392,94		2.874	<b>B. Sonderposten für Fördermittel und Zuschüsse</b>			
3. Anlagen im Bau	0,00		29			<u>4.335.661,30</u>	<u>4.436</u>
		<u>4.639.784,81</u>	<u>4.736</u>	<b>C. Rückstellungen</b>			
		4.643.895,59	4.743	Sonstige Rückstellungen		<u>8.762.150,00</u>	<u>7.437</u>
<b>B. Umlaufvermögen</b>				<b>D. Verbindlichkeiten</b>			
<b>I. Forderungen und sonstige Vermögensgegenstände</b>				1. Verbindlichkeiten aus Lieferungen und Leistungen	502.014,68		674
1. Forderungen gegen das Land	85.903,15		123	2. Verbindlichkeiten gegenüber dem Land	611.008,86		1348
2. Forderungen gegen die Stadt Gelsenkirchen	18.946.998,58		24.848	3. Verbindlichkeiten gegenüber der Stadt Gelsenkirchen	340.033,12		351
3. Forderungen gegen Eigenbetriebe der Stadt Gelsenkirchen	8.134,48		8	4. Verbindlichkeiten gegenüber Eigenbetrieben der Stadt Gelsenkirchen	103.597,75		382
4. Forderungen gegen die freien Träger	261.376,85		310	5. Verbindlichkeiten gegenüber den freien Trägern	18.736,97		349
5. Sonstige Vermögensgegenstände	205.064,02		294	6. Sonstige Verbindlichkeiten	71.629,22		146
		<u>19.507.477,08</u>	<u>25.583</u>			<u>1.647.020,60</u>	<u>3.250</u>
<b>II. Kassenbestand und Guthaben bei Kreditinstituten</b>		136.183,51	145	<b>E. Rechnungsabgrenzungsposten</b>		<u>1.505.575,76</u>	<u>6.469</u>
		<u>19.643.660,59</u>	<u>25.728</u>				
<b>C. Rechnungsabgrenzungsposten</b>							
		<u>1.707.829,14</u>	<u>1.630</u>				
		<u>25.995.385,32</u>	<u>32.101</u>			<u>25.995.385,32</u>	<u>32.101</u>
			0,00				

**Gelsenkirchener Kindertagesbetreuung - GeKita**  
**Gewinn- und Verlustrechnung für 2018**

	EUR	EUR	2017 TEUR
1. Zuweisungen und Zuschüsse der öffentlichen Hand	92.623.398,79		93.665
2. Sonstige Umsatzerlöse	120.979,20		121
3. Sonstige betriebliche Erträge	1.863.868,28		1.478
davon aus der Auflösung von Sonderposten für Zuschüsse EUR 1.174.905,13 (Vj. TEUR 1.018)			
		94.608.246,27	95.264
4. Materialaufwand			
a) Aufwendungen für Roh-, Hilfs- und Betriebsstoffe	684.378,51		700
b) Aufwendungen für bezogene Leistungen	4.507.562,61		3.993
5. Personalaufwand			
a) Löhne und Gehälter	42.392.628,91		40.694
b) Soziale Abgaben und Aufwendungen für Altersversorgung und für Unterstützung davon für Altersversorgung EUR 3.264.832,30 (Vj. TEUR 2.877)	12.708.855,16		12.480
6. Abschreibungen auf immaterielle Vermögensgegenstände des Anlage- vermögens und Sachanlagen	1.757.937,79		1.235
7. Sonstige betriebliche Aufwendungen	33.279.536,10		33.984
		95.330.899,08	-93.086
8. Sonstige Zinsen und ähnliche Erträge	11.525,42		8
9. Zinsen und ähnliche Aufwendungen davon Aufwendungen aus der Abzinsung EUR 34.433,00 (Vj. TEUR 51)	50.772,47		52
		-39.247,05	-44
10. Ergebnis nach Steuern		-761.899,86	2.134
11. sonstige Steuern		2.013,65	4
12. Jahresüberschuss		-763.913,51	2.130

## GEWINN- UND VERLUSTRECHNUNG

	2018 EUR	2017 EUR
<b>1. Zuweisungen und Zuschüsse der öffentlichen Hand</b>		
Zuschüsse Land NRW/ Bund	42.993.869,44	41.863.620,33
Zuschüsse Stadt Gelsenkirchen	49.497.178,81	51.746.652,26
Sonstige (Zuschüsse Vorjahr)	132.350,54	54.897,16
	<u>92.623.398,79</u>	<u>93.665.169,75</u>
<b>2. Sonstige Umsatzerlöse</b>	<u>120.979,20</u>	<u>120.979,20</u>
<b>3. Sonstige betriebliche Erträge</b>		
Erträge aus der Auflösung SoPo	1.709.542,69	1.199.188,76
Sonstige Einnahmen	0,00	0,00
Andere sonstige betriebliche Erträge	112.978,47	38.000,66
Erträge aus der Aufl. von Rückstellungen	2.877,98	187.366,21
Versicherungserstattungen (a.o.Ertr.)	2.320,96	13.540,10
Erträge aus Anlagenabgang	62,62	0,00
Sonstige Erstattungen	31.468,51	28.046,41
Spenden	4.617,05	11.481,10
	<u>1.863.868,28</u>	<u>1.477.623,24</u>
<b>4. Materialaufwand</b>		
<b>a) Aufwendungen für Roh-, Hilfs- und Betriebsstoffe und für bezogene Waren</b>		
Pädagogisches Gebrauchs- und Verbrauchsmaterial	435.312,22	428.242,66
Therapeutische Maßnahmen	283.639,06	303.533,43
Sonstige Materialkosten		
	<u>718.951,28</u>	<u>731.776,09</u>
./. Lieferantenskonti und -boni	34.572,77	31.667,72
	<u>684.378,51</u>	<u>700.108,37</u>
<b>b) Aufwendungen für bezogene Leistungen</b>		
Honorare / Medizinische Fremdleistungen/Mittagessen	4.507.562,61	3.992.698,66
	<u>4.507.562,61</u>	<u>3.992.698,66</u>
	<u>5.191.941,12</u>	<u>4.692.807,03</u>

## 5. Personalaufwand

### a) Löhne und Gehälter

Angestellten-Gehälter u. Beamtenbezüge	43.785.229,71	41.827.210,42
Sonstige Aufwendungen	75.378,82	66.310,30
AAG-Erstattungen Krankenkassen	-1.439.188,39	-1.285.469,73
Sonstige Personalkosten	17.290,96	11.939,97
Zuführung ATZ	-135.589,00	-105.594,00
Zuführung Url. RSt	64.251,46	144.671,00
Zuführung Jubi-Rst	24.550,16	21.584,91
Zuführung Überstunden-Rst	705,19	13.795,16
	<u>42.392.628,91</u>	<u>40.694.448,03</u>

### b) Soziale Abgaben und Aufwendungen für Altersversorgung und für Unterstützung

Soziale Abgaben		
Sozialkosten Angestellte	8.643.629,72	8.558.787,81
freiwillige soziale Leistungen		
Beihilfen	37.599,09	110.868,38
Berufsgenossenschaft	334.283,97	296.179,72
	<u>9.015.512,78</u>	<u>8.965.835,91</u>

Aufwendungen für Altersversorgung		
Zuführung zu Pensionsrückstellungen, -zahlungen	3.693.342,38	3.513.965,96
Pensions-Sicherungs-Verein		
	<u>3.693.342,38</u>	<u>3.513.965,96</u>
	<u>12.708.855,16</u>	<u>12.479.801,87</u>
	55.101.484,07	53.174.249,90

## 6. Abschreibungen auf immaterielle Vermögensgegenstände des Anlagevermögens und Sachanlagen

Immaterielle Vermögensgegenstände		
Planmäßige Abschreibungen	3.365,77	2.592,57
Sachanlagen		
Planmäßige Abschreibungen	866.091,32	823.523,88
Geringwertige Wirtschaftsgüter	888.480,70	408.588,40
	<u>1.757.937,79</u>	<u>1.234.704,85</u>

## 7. Sonstige betriebliche Aufwendungen

Betriebsaufwand	11.526.903,38	11.084.594,78
Verwaltungsaufwand	1.069.118,79	1.331.562,59
Vertriebsaufwand	168.187,34	133.405,98
Übrige Aufwendungen	20.515.326,59	21.433.960,80
	<u>33.279.536,10</u>	<u>33.983.524,15</u>

### Betriebsaufwand

Bezogene Leistungen anderer Referate	4.626.084,00	4.302.279,00
Lebensmittel	0,00	0,00
Mittagessen	0,00	0,00
Haushaltsdienste und Reinigungsdienste	140.912,94	106.793,02
Wäschereinigung	85.807,67	100.538,80
Transportkosten Kinder	0,00	0,00
Umzugs- und Transportkosten	0,00	0,00
Entsorgung	5.403,30	4.285,60
Instandhaltungen	113.014,86	128.530,49
Grünflächenunterhaltung	9.352,54	6.737,77
Ungezieferbekämpfung	90,28	18,38
Graph. Leistungen inkl. Druck	103.622,56	84.059,11
Medikamente / Medizinisches Material	44.664,55	57.923,48
Werkzeuge und Kleinmaterial	1.137,82	847,32
Dekoration	8.047,37	14.784,08
Versicherungen	15.399,46	12.106,79
Gebäude / Raumkosten	6.373.366,03	6.265.690,94
	<u>11.526.903,38</u>	<u>11.084.594,78</u>

### Verwaltungsaufwand

Aus- und Fortbildung	187.049,67	199.939,12
Telefonkosten	70.650,13	130.191,88
Portokosten	16.162,28	15.540,59
Betriebliche Veranstaltungen	33.780,76	37.519,64
EDV-Kosten	526.182,88	435.375,34
Kosten des Geldverkehrs	5.046,05	5.030,04
Büromaterial	139.413,56	120.029,74
Fachliteratur und Bücher	41.822,86	44.955,72
Rechts- und Beratungskosten	16.686,33	19.039,90
Instandhaltung/Reparaturen BuG		
Beiträge und Gebühren	166,00	125,00
Anlagenabgang	7.529,71	11.582,14
periodenfremder Aufwand (Rückzahlung Zuschüsse)	16.321,95	303.666,73
Abschreibung auf Forderungen	0,00	0,00
übrige betriebliche Aufwendungen	8.306,61	8.566,75
	<u>1.069.118,79</u>	<u>1.331.562,59</u>

### Vertriebsaufwand

Fahrt und Reisekosten	66.837,87	61.767,36
Fahrzeugkosten	87.599,27	62.628,06
Bewirtungskosten	1.719,35	6.165,79
Repräsentationskosten	0,00	0,00
Werbekosten	12.030,85	2.844,77
	<u>168.187,34</u>	<u>133.405,98</u>



## Übrige Aufwendungen

Betriebskostenzuschüsse freie Träger	19.275.154,36	20.564.523,39
Zuschuss U3	883.356,43	526.152,76
Zuschuss Sprachförderung	100.000,00	100.000,00
Zuschuss Familienzentren, Stadtteilprojekte	193.833,30	175.416,65
Zuschuss Sprachförderung Schulen	62.982,50	67.868,00
	<u>20.515.326,59</u>	<u>21.433.960,80</u>

## 8. Sonstige Zinsen und ähnliche Erträge

	<u>11.525,42</u>	<u>7.705,46</u>
--	------------------	-----------------

## 9. Zinsen und ähnliche Aufwendungen

	<u>50.772,47</u>	<u>52.154,21</u>
--	------------------	------------------

## 10. Ergebnis nach Steuern

	<u>-761.899,86</u>	<u>2.134.037,51</u>
--	--------------------	---------------------

## 11. sonstige Steuern

	<u>2.013,65</u>	<u>4.471,57</u>
--	-----------------	-----------------

## 12. Jahresüberschuss

	<u>-763.913,51</u>	<u>2.129.565,94</u>
--	--------------------	---------------------



## **6 Nordsternpark GmbH**

# Nordsternpark Gesellschaft für Immobilienentwicklung und Liegenschaftsverwertung mbH, Gelsenkirchen

## Bilanz zum 31. Dezember 2018

### Aktiva

	31.12.2018		31.12.2017	
	EUR	EUR	EUR	EUR
<b>A. Anlagevermögen</b>				
<b>I. Immaterielle Vermögensgegenstände</b>				
Entgeltlich erworbene Software		285,00		420,00
<b>II. Sachanlagen</b>				
1. Grundstücke und grundstücksgleiche Rechte mit Wohnbauten	209.424,61		212.764,61	
2. Grundstücke und grundstücksgleiche Rechte mit Geschäfts- und anderen Bauten	14.085.831,66		12.768.056,01	
3. Bauten auf fremden Grundstücken	126.936,00		135.330,00	
4. Technische Anlagen	878.409,00		810.198,00	
5. Andere Anlagen, Betriebs- und Geschäftsausstattung	311.604,19		194.195,19	
6. Anlagen im Bau	66.017,34		1.292.653,48	
7. Bauvorbereitungskosten	47.047,50	15.725.270,30	39.009,01	15.452.206,30
<b>III. Finanzanlagen</b>				
Beteiligungen		1.250,00		1.250,00
		15.726.805,30		15.453.876,30
<b>B. Umlaufvermögen</b>				
<b>I. Unfertige Leistungen und andere Vorräte</b>				
1. Unfertige Leistungen	538.771,05		449.555,73	
2. Andere Vorräte	46.534,79	585.305,84	18.391,75	467.947,48
<b>II. Forderungen und sonstige Vermögensgegenstände</b>				
1. Forderungen aus Vermietung	55.869,00		15.450,72	
2. Forderungen aus dem Verkauf von Grundstücken	0,00		0,00	
3. Forderungen aus Betreuungstätigkeit	16.430,33		0,00	
4. Forderungen aus Lieferungen und Leistungen	221.103,66		275.433,05	
5. Forderungen gegen Gesellschafter	495.020,39		1.428.614,10	
6. Sonstige Vermögensgegenstände	87.051,42	875.474,80	33.684,92	1.753.182,79
- davon aus Steuern EUR 2.372,97 (i. Vj. EUR 1.140,81) -				
<b>III. Flüssige Mittel</b>				
Kassenbestand, Guthaben bei Kreditinstituten		1.943,03		3.382,66
		1.462.723,67		2.224.512,93
<b>C. Rechnungsabgrenzungsposten</b>		0,00		297,50
		<b>17.189.528,97</b>		<b>17.678.686,73</b>

**Nordsternpark Gesellschaft für Immobilienentwicklung und  
Liegenschaftsverwertung mbH, Gelsenkirchen**

**Bilanz zum 31. Dezember 2018**

**Passiva**

	31.12.2018		31.12.2017	
	EUR	EUR	EUR	EUR
<b>A. Eigenkapital</b>				
<b>I. Gezeichnetes Kapital</b>		1.000.000,00		1.000.000,00
<b>II. Kapitalrücklage</b>		11.398.564,40		11.398.564,40
<b>III. Bilanzverlust</b>		-5.432.110,33		-5.432.110,33
		6.966.454,07		6.966.454,07
<b>B. Sonderposten für Investitionszuschüsse zum Sachanlagevermögen</b>		2.596.401,49		2.778.587,65
<b>C. Rückstellungen</b>				
1. Steuerrückstellungen		0,00		0,00
2. Sonstige Rückstellungen		258.060,70		295.382,90
		258.060,70		295.382,90
<b>D. Verbindlichkeiten</b>				
1. Verbindlichkeiten gegenüber Kreditinstituten		2.178.578,64		2.260.227,41
2. Erhaltene Anzahlungen		702.610,32		628.232,09
3. Verbindlichkeiten aus der Vermietung		114.223,90		89.585,49
4. Verbindlichkeiten aus Lieferungen und Leistungen		171.514,57		309.771,47
5. Verbindlichkeiten gegenüber Gesellschaftern		4.181.124,84		4.348.998,83
6. Sonstige Verbindlichkeiten		20.560,44		1.446,82
- davon aus Steuern EUR 0,00 (i. Vj. EUR 0,00) -				
		7.368.612,71		7.638.262,11
<b>E. Rechnungsabgrenzungsposten</b>		0,00		0,00
		<b>17.189.528,97</b>		<b>17.678.686,73</b>

**Nordsternpark Gesellschaft für Immobilienentwicklung und  
Liegenschaftsverwertung mbH, Gelsenkirchen**

**Gewinn- und Verlustrechnung für die Zeit  
vom 01. Januar bis 31. Dezember 2018**

	2018		2017	
	EUR	EUR	EUR	EUR
1. Umsatzerlöse				
a) aus der Hausbewirtschaftung	1.842.677,16		1.675.941,35	
b) aus der Wärmelieferung	216.410,98		205.407,57	
c) aus dem Verkauf von Grundstücken	0,00		353.700,00	
d) aus der Betreuungstätigkeit	25.649,89		0,00	
e) aus sonstigen Lieferungen und Leistungen	43.422,24	2.128.160,27	89.622,57	2.324.671,49
2. Erhöhung des Bestandes an unfertigen Leistungen		89.215,32		51.341,86
3. Sonstige betriebliche Erträge		319.091,92		528.642,84
4. Aufwendungen für bezogene Lieferungen und Leistungen				
a) Aufwendungen für die Hausbewirtschaftung	1.143.096,52		1.133.151,50	
b) Aufwendungen für Verkaufsgrundstücke	0,00		343.364,06	
c) Aufwendungen für sonstige Lieferungen und Leistungen	32.628,82	1.175.725,34	127.333,02	1.603.848,58
5. Personalaufwand				
a) Löhne und Gehälter	75.069,78		38.014,26	
b) Soziale Abgaben	17.739,21	92.808,99	8.943,77	46.958,03
6. Abschreibungen auf immaterielle Vermögensgegenstände des Anlagevermögens und Sachanlagen		828.445,23		733.989,56
7. sonstige betriebliche Aufwendungen		324.034,99		360.198,19
8. sonstige Zinsen und ähnliche Erträge		0,00		0,00
9. Zinsen und ähnliche Aufwendungen		131.749,18		135.722,16
<b>10. Ergebnis nach Steuern</b>		<b>-16.296,22</b>		<b>23.939,67</b>
11. Erträge aus Verlustübernahme		16.296,22		0,00
<b>12. Jahresüberschuss</b>		<b>0,00</b>		<b>23.939,67</b>
13. Verlustvortrag Vorjahr		-5.432.110,33		-5.456.050,00
<b>14. Bilanzverlust</b>		<b>-5.432.110,33</b>		<b>-5.432.110,33</b>

# **7 Musiktheater im Revier GmbH**

**Bilanz zum 31. Juli 2018**

**Musiktheater im Revier GmbH, Gelsenkirchen**

**Aktiva**

**Passiva**

	31.07.2018	31.07.2017		31.07.2018	31.07.2017
	€	€		€	€
<b>A. Anlagevermögen</b>			<b>A. Eigenkapital</b>		
I. Immaterielle Vermögensgegenstände			I. Gezeichnetes Kapital	150.000,00	150.000,00
Softwarelizenzen	6.980,00	13.855,00	II. Kapitalrücklage	538.583,54	538.583,54
II. Sachanlagen			III. Gewinn-/Verlustvortrag	281.176,36	680.575,72
1. Technische Anlagen und Maschinen	386.685,00	413.468,00	IV. Jahresüberschuss / Jahresfehlbetrag	-18.129,48	-399.399,36
2. Betriebs- und Geschäftsausstattung	1.633.610,00	1.654.980,00			
3. Anlagen im Bau	0,00	20.415,64		<b>951.630,42</b>	<b>969.759,90</b>
	2.020.295,00	2.088.863,64	<b>B. Sonstige Rückstellungen</b>	<b>988.900,00</b>	<b>968.100,00</b>
III. Finanzanlagen					
Beteiligungen	2.500,00	2.500,00	<b>C. Verbindlichkeiten</b>		
			1. Verbindlichkeiten aus Lieferungen und Leistungen	263.117,63	275.773,30
	<b>2.029.775,00</b>	<b>2.105.218,64</b>	- davon mit einer Restlaufzeit bis zu einem Jahr		
<b>B. Umlaufvermögen</b>			Euro 263.117,63 (Euro 275.773,30)		
I. Vorräte			2. Verbindlichkeiten gegenüber dem Gesellschafter	307.880,01	238.497,44
1. Roh-,Hilfs- und Betriebsstoffe	210.000,00	217.200,00	3. Sonstige Verbindlichkeiten	280.153,76	219.856,20
2. Unfertige Leistungen	104.900,00	90.100,00	- davon aus Steuern Euro 182.453,44		
3. geleistete Anzahlungen	27.300,00	33.500,00	(Euro 127.664,83)		
	342.200,00	340.800,00	- davon im Rahmen der sozialen Sicherheit		
II. Forderungen und sonstige Vermögensgegenstände			Euro 41.489,80 (Euro 37.351,58)		
1. Forderungen aus Lieferungen und Leistungen	21.050,35	13.967,60	- davon mit einer Restlaufzeit bis zu einem Jahr		
2. Forderungen gegen Gesellschafter	0,00	0,00	Euro 280.153,76 (Euro 219.856,20)		
3. Sonstige Vermögensgegenstände	694.329,58	508.546,26	Bil-kopie		
	715.379,93	522.513,86		<b>851.151,40</b>	<b>734.126,94</b>
III. Kassenbestand / Bankguthaben	4.540,39	329,34	<b>D. Rechnungsabgrenzungsposten</b>	<b>400.273,50</b>	<b>362.575,00</b>
<b>C. Rechnungsabgrenzungsposten</b>	<b>100.060,00</b>	<b>65.700,00</b>			
	<b>3.191.955,32</b>	<b>3.034.561,84</b>		<b>3.191.955,32</b>	<b>3.034.561,84</b>



## Musiktheater im Revier GmbH, Gelsenkirchen

### Gewinn- und Verlustrechnung für die Zeit vom 1. August 2017 bis 31. Juli 2018

	2017 / 18	2016 / 17
	€	€
1. Umsatzerlöse	2.558.330,65	2.129.570,85
2. Verminderung/Erhöhung des Bestandes an unfertigen Leistungen	-16.400,00	-8.400,00
3. Andere aktivierte Eigenleistungen	789.416,03	770.224,96
4. Sonstige betriebliche Erträge	15.640.998,80	15.121.269,10
5. Materialaufwand		
a) Aufwendungen für Betriebsstoffe und für bezogene Waren	525.127,13	523.107,99
b) Aufwendungen für bezogene Leistungen	2.295.873,81	2.227.938,61
	<hr/> 2.821.000,94	<hr/> 2.751.046,60
6. Personalaufwand		
a) Löhne und Gehälter	10.507.906,91	10.154.751,00
b) Soziale Abgaben und Aufwendungen für Altersversorgung und für Unterstützung (davon für Altersversorgung € 742.454,66; Vorjahr € 748.429,13)	2.883.166,49	2.845.477,48
	<hr/> 13.391.073,40	<hr/> 13.000.228,48
7. Abschreibungen auf immaterielle Vermögensgegenstände des Anlagevermögens und Sachanlagen	993.222,84	966.756,72
8. Sonstige betriebliche Aufwendungen	1.780.192,90	1.689.185,53
xx. Sonstige Zinsen und ähnliche Erträge	0,00	0,00
davon aus der Abzinsung von Rückstellungen € 0,00/€ 0,00		
9. Zinsen und ähnliche Aufwendungen	74,88	15,63
davon aus der Abzinsung von Rückstellungen € 0,00/€ 0,00		
11. Steuern vom Einkommen und vom Ertrag	4.220,00	4.141,31
12. Ergebnis nach Steuern	<hr/> -17.439,48	<hr/> -398.709,36
13. Sonstige Steuern	690,00	690,00
<b>13. Jahresfehlbetrag</b>	<hr/> <hr/> <b>-18.129,48</b>	<hr/> <hr/> <b>-399.399,36</b>



# **8 Stadtwerke Gelsenkirchen GmbH**

(vormals: Gesellschaft für Energie und Wirtschaft mbH)

# Bilanz der Stadtwerke Gelsenkirchen GmbH zum 31.12.2018

## AKTIVSEITE

	Stand 31.12.2018 €	Stand 31.12.2017 T€
<b>A. Anlagevermögen</b>		
<b>I. Immaterielle Vermögensgegenstände</b>		
Entgeltlich erworbene Rechte, Software und Lizenzen	368.584,52	214
<b>II. Sachanlagen</b>		
1. Grundstücke, grundstücksgleiche Rechte und Bauten einschließlich der Bauten auf fremden Grundstücken	51.547.834,52	55.649
2. Technische Anlagen und Maschinen	52.031.982,12	43.405
3. Betriebs- und Geschäftsausstattung	2.208.349,37	2.162
4. Geleistete Anzahlungen und Anlagen im Bau	972.722,72	1.036
<b>III. Finanzanlagen</b>		
1. Anteile an verbundenen Unternehmen	3.836.636,24	3.837
2. Beteiligungen	65.846.185,12	65.846
3. Ausleihungen an Unternehmen, mit denen ein Beteiligungsverhältnis besteht	9.803.733,37	9.993
4. Wertpapiere des Anlagevermögens	20.689.694,45	20.690
5. Sonstige Ausleihungen	34.014,40	38
<b>B. Umlaufvermögen</b>		
<b>I. Vorräte</b>		
1. Roh-, Hilfs- und Betriebsstoffe	45.865,08	58
2. Waren	140.213,44	138
<b>II. Forderungen und sonstige Vermögensgegenstände</b>		
1. Forderungen aus Lieferungen und Leistungen	287.284,32	299
2. Forderungen gegen verbundene Unternehmen	24.495.766,07	13.390
3. Forderungen gegen Unternehmen, mit denen ein Beteiligungsverhältnis besteht	276.831,29	237
4. Sonstige Vermögensgegenstände	5.245.953,90	4.105
<b>III. Kassenbestand und Guthaben bei Kreditinstituten</b>	657.626,02	443
<b>C. Rechnungsabgrenzungsposten</b>	466.884,66	481
	<b>238.956.161,61</b>	<b>222.021</b>

## PASSIVSEITE

	Stand 31.12.2018 €	Stand 31.12.2017 T€
<b>A. Eigenkapital</b>		
<b>I. Gezeichnetes Kapital</b>	28.500.000,00	28.500
<b>II. Kapitalrücklage</b>	6.016.673,07	6.017
<b>III. Verlustvortrag</b>	-1.670.393,21	-723
<b>IV. Jahresfehlbetrag</b>	-1.304.758,79	-948
<b>B. Empfangene Baukostenzuschüsse</b>	1.034.051,96	1.120
<b>C. Rückstellungen</b>		
1. Rückstellungen für Pensionen und ähnliche Verpflichtungen	2.526.945,00	2.489
2. Steuerrückstellungen	0,00	314
3. Sonstige Rückstellungen	6.623.240,14	5.273
<b>D. Verbindlichkeiten</b>		
1. Verbindlichkeiten gegenüber Kreditinstituten	63.888.688,85	82.200
2. Verbindlichkeiten aus Lieferungen und Leistungen	815.708,45	840
3. Verbindlichkeiten gegenüber verbundenen Unternehmen	4.741.219,78	6.596
4. Verbindlichkeiten gegenüber Unternehmen, mit denen ein Beteiligungsverhältnis besteht	7.776.816,38	6.354
5. Verbindlichkeiten gegenüber der Gesellschafterin	99.918.935,11	64.226
6. Sonstige Verbindlichkeiten	910.908,75	1.093
davon aus Steuern 214.913,01 € (im Vorjahr: 206.394,95 €); davon im Rahmen der sozialen Sicherheit: 98,15 € (im Vorjahr: 1.188,58 €)		
<b>E. Rechnungsabgrenzungsposten</b>	19.178.126,12	18.670
	<b>238.956.161,61</b>	<b>222.021</b>

## Gewinn- und Verlustrechnung der Stadtwerke Gelsenkirchen GmbH für das Geschäftsjahr 2018

	€	2018 €	T€	2017 T€
1. Umsatzerlöse		46.958.862,23		41.625
2. Sonstige betriebliche Erträge		1.638.911,12		1.326
3. Materialaufwand				
a) Aufwendungen für Roh-, Hilfs- und Betriebsstoffe und für bezogene Waren		-5.129.313,87		-4.838
b) Aufwendungen für bezogene Leistungen		-3.912.431,64		-3.658
4. Personalaufwand				
a) Löhne und Gehälter		-18.906.846,84		-13.959
b) Soziale Abgaben und Aufwendungen für Altersversorgung und für Unterstützung		-5.405.538,63		-3.908
davon für Altersversorgung	-1.701.259,21		-1.160	
5. Abschreibungen auf immaterielle Vermögens- gegenstände des Anlagevermögens und Sachanlagen		-10.037.252,81		-10.108
6. Sonstige betriebliche Aufwendungen		-8.315.807,14		-8.567
7. Erträge aus Beteiligungen		5.685.797,16		5.525
8. Erträge aus Gewinnabführungen		237.440,65		781
9. Erträge aus anderen Wertpapieren und Ausleihungen des Finanzanlagevermögens		2.098.658,30		2.105
10. Sonstige Zinsen und ähnliche Erträge		1.196.136,51		742
davon aus verbundenen Unternehmen	417.460,68		12	
davon Erträge aus der Abzinsung	14.065,64		0	
11. Abschreibungen auf Finanzanlagen		-2.635,78		-3
12. Aufwendungen aus Verlustübernahme		-1.779.219,59		-2.342
13. Zinsen und ähnliche Aufwendungen		-5.324.158,13		-5.217
davon an verbundene Unternehmen	-1.924.098,14		-1.650	
davon Aufwendungen aus der Aufzinsung	-213.777,00		-243	
14. Steuern vom Einkommen und vom Ertrag		105.686,94		-130
15. Ergebnis nach Steuern		-891.711,52		-626
16. Sonstige Steuern		-413.047,27		-322
17. Jahresfehlbetrag		<b>-1.304.758,79</b>		<b>-948</b>



## **9 GGW**

## Bilanz zum 31. Dezember 2018

### Aktiva

	31.12.2018		31.12.2017	
	EUR	EUR	EUR	EUR
<b>A. Anlagevermögen</b>				
<b>I. Immaterielle Vermögensgegenstände</b>				
Entgeltlich erw. Konzessionen, gewerbliche Schutzrechte und ähnl. Rechte und Werte sowie Lizenzen an solchen Rechten und Werten		31.579,00		48.391,00
<b>II. Sachanlagen</b>				
1. Grundstücke und grundstücksgleiche Rechte mit Wohnbauten	237.438.916,59		223.177.869,72	
2. Grundstücke mit Geschäfts- und anderen Bauten	23.310.117,15		19.025.628,99	
3. Grundstücke ohne Bauten	1.241.998,94		757.437,07	
4. Bauten auf fremden Grundstücken	199.537,00			
5. Betriebs- und Geschäftsausstattung	525.538,00		570.287,00	
6. Anlagen im Bau	11.778.452,61		16.792.376,51	
7. Bauvorbereitungskosten	1.275.920,12		882.521,68	
8. Geleistete Anzahlungen	0,00	275.770.480,41	1.322,26	261.207.443,23
<b>III. Finanzanlagen</b>				
1. Anteile an verbundenen Unternehmen	10.494.000,00		10.494.000,00	
2. Ausleihungen an die Gesellschafterin	135.640,47		272.993,51	
3. Beteiligungen	679.461,37		675.113,11	
4. Ausleihungen an Unternehmen, mit denen ein Beteiligungsverhältnis besteht	1.689.577,11			
5. Wertpapiere des Anlagevermögens	15.600,00		15.600,00	
6. Sonstige Ausleihungen	78.149,98	13.092.428,93	41.965,57	11.499.672,19
		288.894.488,34		272.755.506,42
<b>B. Umlaufvermögen</b>				
<b>I. Zum Verkauf bestimmte Grundstücke und andere Vorräte</b>				
1. Grundstücke ohne Bauten	0,51		0,51	
2. Bauvorbereitungskosten	0,00		0,00	
3. Grundstücke mit unfertigen Bauten	0,00		0,00	
4. Grundstücke mit fertigen Bauten	376.225,17		0,00	
5. Unfertige Leistungen	9.086.716,72		8.788.835,65	
6. Andere Vorräte	0,00	9.462.942,40	0,00	8.788.836,16
<b>II. Forderungen und sonstige Vermögensgegenstände</b>				
1. Forderungen aus Vermietung	151.422,74		121.754,79	
2. Forderungen aus Grundstücksverkäufen	6.000,00		45.780,00	
3. Forderungen aus Betreuungstätigkeit	9.293,41		0,00	
4. Forderungen gegen verbundene Unternehmen	40.738,15		93.060,09	
5. Ford. gegen Untern., mit denen ein Beteiligungsverhältnis besteht	76.471,42		119.333,26	
6. Forderungen gegen die Gesellschafterin	17.079.539,95		6.913.944,59	
7. sonstige Vermögensgegenstände	576.868,19	17.940.333,86	645.304,27	7.939.177,00
<b>III. Flüssige Mittel</b>				
Kassenbestand, Guthaben bei Kreditinstituten		4.235.486,76		5.830.560,88
		31.638.763,02		22.558.574,04
<b>C. Rechnungsabgrenzungsposten</b>		103.368,26		72.783,74
		320.636.619,62		295.386.864,20
<b>Treuhandvermögen aus Mietkautionen und Baurägermaßnahmen</b>		2.517.195,38		2.026.214,15



## Bilanz zum 31. Dezember 2018

### Passiva

	31.12.2018		31.12.2017	
	EUR	EUR	EUR	EUR
<b>A. Eigenkapital</b>				
<b>I. Gezeichnetes Kapital</b>		37.000.000,00		37.000.000,00
<b>II. Kapitalrücklage</b>		10.494.640,00		6.914.640,00
<b>III. Gewinnrücklagen</b>				
1. Gesellschaftsvertragliche Rücklage	4.073.708,00		3.961.866,00	
2. Andere Gewinnrücklagen	7.434.177,73	11.507.885,73	6.200.628,78	10.162.494,78
<b>IV. Bilanzgewinn</b>				
1. Jahresüberschuss	1.118.421,38		1.370.610,50	
2. Einstellung in Rücklagen	-111.842,00	1.006.579,38	-137.061,55	1.233.548,95
		60.009.105,11		55.310.683,73
<b>B. Sonderposten für Investitionszuschüsse</b>		4.115.923,41		3.760.780,67
<b>C. Rückstellungen</b>				
1. Rückstellungen für Pensionen und ähnliche Verpflichtungen		818.354,00		783.465,00
2. Rückstellungen für Bauinstandhaltung		1.687.295,16		1.701.556,14
3. sonstige Rückstellungen		1.947.196,51		1.854.694,33
		4.452.845,67		4.339.715,47
<b>D. Verbindlichkeiten</b>				
1. Verbindlichkeiten gegenüber Kreditinstituten		111.697.620,45		110.064.625,88
2. Verbindlichkeiten gegenüber anderen Kreditgebern		2.888.497,56		4.103.537,75
3. Erhaltene Anzahlungen		10.449.141,70		9.868.380,96
4. Verbindlichkeiten aus Vermietung		804.203,30		825.414,02
5. Verbindlichkeiten aus Lieferungen und Leistungen		1.183.773,35		1.820.343,44
6. Verbindlichkeiten gegenüber verbundenen Unternehmen		54.316,34		169.789,31
7. Verbindlichkeiten gegenüber der Gesellschafterin		124.925.263,65		104.932.941,48
8. Verb. ggü. Untern., mit denen ein Beteiligungsverhältnis besteht		0,00		0,00
9. sonstige Verbindlichkeiten		55.929,08		60.592,22
davon aus Steuern EUR 34.188,21 (i. Vj. EUR 2.894,70)				
		252.058.745,43		231.845.625,06
<b>E. Rechnungsabgrenzungsposten</b>		0,00		130.059,27
		320.636.619,62		295.386.864,20
<b>Treuhandvermögen aus Mietkautionen und Bauträgermaßnahmen</b>		2.517.195,38		2.026.214,15

**Gewinn- und Verlustrechnung für die Zeit**  
**vom 01. Januar bis zum 31. Dezember 2018**

	2018		2017	
	EUR	EUR	EUR	EUR
1. Umsatzerlöse				
a) aus der Hausbewirtschaftung	33.338.036,94		32.029.504,18	
b) aus Verkauf von Grundstücken	0,00		3.485.639,57	
c) aus Betreuungstätigkeit	817.152,35		832.882,04	
d) aus sonstigen Lieferungen & Leistungen	228.148,95	34.383.338,24	36.619,01	36.384.644,80
2. Erhöhung des Bestandes an zum Verkauf bestimmten Grundstücken mit fertigen und unfertigen Bauten sowie unfertigen Leistungen		307.129,69		-897.670,50
3. Andere aktivierte Eigenleistungen		229.697,84		243.788,38
4. Sonstige betriebliche Erträge		1.642.300,84		1.557.642,49
5. Aufwendungen für bezogene Lieferungen und Leistungen				
a) Aufwendungen für Hausbewirtschaftung	17.830.671,16		17.556.194,60	
b) Aufwendungen für Verkaufsgrundstücke	117.330,39		1.431.036,92	
c) Aufwendungen für sonstige Lieferungen & Leistungen	284.715,34	18.232.716,89	54.067,78	19.041.299,30
6. Personalaufwand				
a) Löhne und Gehälter	3.573.837,54		3.379.483,58	
b) soziale Abgaben und Aufwendungen für Altersversorgung und für Unterstützung davon für Altersversorgung EUR 282.120,96 (i. Vj. EUR 262.794,68)	914.506,56	4.488.344,10	878.345,80	4.257.829,38
7. Abschreibungen auf immaterielle Vermögensgegenstände des Anlagevermögens und Sachanlagen davon außerplanmäßig EUR 0,00 (i. Vj. EUR 170.421,72)		6.077.911,42		5.855.679,11
8. Sonstige betriebliche Aufwendungen		1.699.282,51		1.649.836,40
9. Erträge aus Beteiligungen		165.270,73		209.232,64
10. Erträge aus anderen Wertpapieren und aus Ausleihungen des Finanzanlagevermögens		15.925,84		9.071,36
11. Sonstige Zinsen und ähnliche Erträge		10.635,21		778,47
12. Aufwendungen aus Verlustübernahme		16.296,22		0,00
13. Zinsen und ähnliche Aufwendungen davon aus der Aufzinsung EUR 78.869,89 (i. Vj. EUR 67.454,01)		5.121.325,87		5.332.232,95
14. Steuern vom Einkommen und vom Ertrag		0,00		0,00
15. Ergebnis nach Steuern		1.118.421,38		1.370.610,50
16. Sonstige Steuern		0,00		0,00
<b>17. Jahresüberschuss</b>		<b>1.118.421,38</b>		<b>1.370.610,50</b>
18. Einstellung in gesellschaftsvertraglichen Rücklagen		111.842,00		137.061,55
<b>19. Bilanzgewinn</b>		<b>1.006.579,38</b>		<b>1.233.548,95</b>

# **10 Verkehrsgesellschaft Stadt Gelsenkirchen mbH**

## AKTIVA

## PASSIVA

	31.12.2018 Euro	31.12.2017 Euro		31.12.2018 Euro	31.12.2017 Euro
<b>A. Anlagevermögen</b>			<b>A. Eigenkapital</b>		
I. Immaterielle Vermögensgegenstände			I. Gezeichnetes Kapital	25.800,00	25.800,00
entgeltlich erworbene Konzessionen, gewerbliche Schutzrechte und ähnliche Rechte und Werte sowie Lizenzen an solchen Rechten und Werten	25.627,00	1.719,00	II. Gewinnvortrag	637.510,54	609.015,20
II. Sachanlagen			III. Jahresüberschuss	23.549,56	28.495,34
1. Grundstücke, grundstücksgleiche Rechte und Bauten einschließlich der Bauten auf fremden Grundstücken	2.557,00	97,00	<b>B. Rückstellungen</b>		
2. technische Anlagen und Maschinen	417.222,00	418.426,00	1. Steuerrückstellungen	0,00	0,00
3. andere Anlagen, Betriebs- und Geschäftsausstattung	<u>77.604,00</u>	<u>78.200,00</u>	2. sonstige Rückstellungen	<u>15.400,71</u>	<u>19.158,25</u>
	497.383,00	496.723,00			
III. Finanzanlagen			<b>C. Verbindlichkeiten</b>		
Beteiligungen	2.500,00	2.500,00	1. Verbindlichkeiten gegenüber Kreditinstituten	21.250,36	26.732,67
<b>B. Umlaufvermögen</b>			- davon mit einer Restlaufzeit bis zu einem Jahr		
I. Forderungen und sonstige Vermögensgegenstände			Euro 5.691,48 (Euro 5.482,31)		
1. Forderungen aus Lieferungen und Leistungen	5.018,38	29.183,36	- davon mit einer Restlaufzeit von mehr als einem		
2. sonstige Vermögensgegenstände	<u>38.586,77</u>	<u>47.724,40</u>	Jahr Euro 15.558,88 (Euro 21.250,36)		
	43.605,15	76.907,76	2. Verbindlichkeiten aus Lieferungen und Leistungen	247.497,84	161.578,40
II. Kassenbestand, Bundesbankguthaben, Guthaben bei Kreditinstituten und Schecks	495.917,04	406.037,98	- davon mit einer Restlaufzeit bis zu einem Jahr		
			Euro 247.497,84 (Euro 161.578,40)		
			3. sonstige Verbindlichkeiten	<u>94.690,71</u>	<u>114.797,58</u>
			- davon gegenüber Gesellschaftern Euro 73.557,90	363.438,91	303.108,65
			(Euro 78.448,68)		
			- davon aus Steuern Euro 3.647,46 (Euro 1.949,70)		
			- davon im Rahmen der sozialen Sicherheit		
			Euro 2.121,86 (Euro 0,00)		
Übertrag	1.065.032,19	983.887,74	Übertrag	1.065.699,72	985.577,44

Jahresabschluss zum 31. Dezember 2018

Verkehrsgesellschaft Stadt Gelsenkirchen mbH, Gelsenkirchen

Bilanz zum 31.12.2018

AKTIVA			PASSIVA		
	31.12.2018 Euro	31.12.2017 Euro		31.12.2018 Euro	31.12.2017 Euro
Übertrag	1.065.032,19	983.887,74	Übertrag	1.065.699,72	985.577,44
<b>C. Rechnungsabgrenzungsposten</b>	721,36	1.971,25	- davon mit einer Restlaufzeit bis zu einem Jahr Euro 94.690,71 (Euro 114.797,58)		
			<b>D. Passive latente Steuern</b>	53,83	281,55
	<u>1.065.753,55</u>	<u>985.858,99</u>		<u>1.065.753,55</u>	<u>985.858,99</u>

Gelsenkirchen, den 28. Februar 2019

Jahresabschluss zum 31. Dezember 2018

Verkehrsgesellschaft Stadt Gelsenkirchen mbH, Gelsenkirchen

Gewin- und Verlustrechnung  
vom 01.01.2018 bis 31.12.2018

	Euro	Geschäftsjahr Euro	Vorjahr Euro
1. Umsatzerlöse		<u>1.560.919,01</u>	<u>1.541.621,13</u>
<b>2. Gesamtleistung</b>		1.560.919,01	1.541.621,13
3. sonstige betriebliche Erträge			
a) Erträge aus der Auflösung von Rückstellungen	1,80		0,00
b) übrige sonstige betriebliche Erträge	<u>8.517,72</u>	8.519,52	8.697,51
4. Materialaufwand			
a) Aufwendungen für Roh-, Hilfs- und Betriebsstoffe und für bezogene Waren	17.431,26		14.499,80
b) Aufwendungen für bezogene Leistungen	<u>121.303,81</u>	138.735,07	122.781,15
5. Personalaufwand			
a) Löhne und Gehälter	460.059,47		388.686,79
b) soziale Abgaben und Aufwendungen für Altersversorgung und für Unterstützung - davon für Altersversorgung Euro 28.008,70 (Euro 26.688,63)	<u>120.807,81</u>	580.867,28	104.662,66
6. Abschreibungen auf immaterielle Vermögensgegenstände des Anlagevermögens und Sachanlagen		138.012,13	125.370,61
7. sonstige betriebliche Aufwendungen			
a) Raumkosten	205.821,58		237.859,39
b) Versicherungen, Beiträge und Abgaben	18.023,19		13.189,73
c) Reparaturen und Instandhaltungen	244.230,58		282.568,25
d) Fahrzeugkosten	18.607,28		14.577,70
e) Werbe- und Reisekosten	53.338,38		57.702,58
f) Kosten der Warenabgabe	7.112,96		14.287,16
g) verschiedene betriebliche Kosten	93.153,36		93.955,88
h) Verluste aus dem Abgang von Gegenständen des Anlagevermögens	583,00		1.160,00
i) übrige sonstige betriebliche Aufwendungen	<u>500,00</u>	641.370,33	610,00
8. sonstige Zinsen und ähnliche Erträge		16,53	28,99
9. Zinsen und ähnliche Aufwendungen		908,89	1.558,60
10. Steuern vom Einkommen und vom Ertrag - davon Aufwendungen aus der Zuführung und Auflösung latenter Steuern Euro 53,50 (Euro 53,52) - davon Erträge aus der Zuführung und Auflösung latenter Steuern Euro 281,22 (Euro 335,08)		<u>11.854,08</u>	<u>14.217,03</u>
<b>11. Ergebnis nach Steuern</b>		57.707,28	62.660,30
12. sonstige Steuern		34.157,72	34.164,96
<b>13. Jahresüberschuss</b>		<u>23.549,56</u>	<u>28.495,34</u>

Gelsenkirchen, den 28. Februar 2019

# **11 Wissenschaftspark Gelsenkirchen GmbH**

# Wissenschaftspark Gelsenkirchen GmbH

## Bilanz zum 31. Dezember 2018

### Aktiva

	31.12.2018		31.12.2017	
	EUR	EUR	EUR	EUR
<b>A. Anlagevermögen</b>				
<b>I. Immaterielle Vermögensgegenstände</b>				
Entgeltlich erworbene Software		3,00		6,00
<b>II. Sachanlagen</b>				
1. Grundstücke und grundstücksgleiche Rechte mit Geschäfts- und anderen Bauten	9.711.186,59		8.192.112,72	
2. Technische Anlagen	7.426,00		11.049,00	
3. Andere Anlagen, Betriebs- und Geschäftsausstattung	195.311,00	9.913.923,59	24.423,00	8.227.584,72
<b>III. Finanzanlagen</b>				
Beteiligungen		0,00		0,51
		9.913.926,59		8.227.591,23
<b>B. Umlaufvermögen</b>				
<b>I. Unfertige Leistungen und andere Vorräte</b>				
1. Unfertige Leistungen	536.044,67		471.664,24	
2. fertige Erzeugnisse und Waren	40.639,38	576.684,05	45.595,55	517.259,79
<b>II. Forderungen und sonstige Vermögensgegenstände</b>				
1. Forderungen aus Vermietung	43.777,55		0,00	
2. Forderungen aus Lieferungen und Leistungen	46.458,34		70.211,39	
3. Forderungen gegen Gesellschafter	279.620,75		342.372,04	
4. Sonstige Vermögensgegenstände	68.625,31	438.481,95	61.344,66	473.928,09
- davon aus Steuern EUR 68.505,13 (i. Vj. EUR 122,55) -				
<b>III. Flüssige Mittel</b>				
Kassenbestand, Guthaben bei Kreditinstituten		451.650,46		403.341,11
		1.466.816,46		1.394.528,99
<b>C. Rechnungsabgrenzungsposten</b>		6.025,51		5.842,00
		<b>11.386.768,56</b>		<b>9.627.962,22</b>



# Wissenschaftspark Gelsenkirchen GmbH

## Bilanz zum 31. Dezember 2018

### Passiva

	31.12.2018		31.12.2017	
	EUR	EUR	EUR	EUR
<b>A. Eigenkapital</b>				
<b>I. Gezeichnetes Kapital</b>		512.000,00		512.000,00
<b>II. Kapitalrücklage</b>		3.973.164,87		3.973.164,87
<b>III. Verlustvortrag</b>		-22.934,22		-297.360,89
<b>IV. Jahresüberschuss</b>		12.772,27		274.426,67
		<b>4.475.002,92</b>		<b>4.462.230,65</b>
<b>B. Rückstellungen</b>				
1. Steuerrückstellungen		0,00		0,00
2. Sonstige Rückstellungen		481.512,01		121.500,00
		<b>481.512,01</b>		<b>121.500,00</b>
<b>C. Verbindlichkeiten</b>				
1. Verbindlichkeiten gegenüber Kreditinstituten		467.586,25		529.022,12
2. Erhaltene Anzahlungen		514.982,54		420.374,30
3. Verbindlichkeiten aus der Vermietung		63.801,23		0,00
4. Verbindlichkeiten aus Lieferungen und Leistungen		326.808,45		172.389,74
5. Verbindlichkeiten gegenüber Gesellschaftern		4.975.503,30		3.397.353,31
6. Sonstige Verbindlichkeiten		25.657,96		492.678,03
- davon aus Steuern EUR 0,00 (i. Vj. EUR 0,00) -				
		<b>6.374.339,73</b>		<b>5.011.817,50</b>
<b>E. Rechnungsabgrenzungsposten</b>		55.913,90		32.414,07
		<b>11.386.768,56</b>		<b>9.627.962,22</b>

## Wissenschaftspark Gelsenkirchen GmbH

### Gewinn- und Verlustrechnung für die Zeit vom 01. Januar bis 31. Dezember 2018

	2018		2017	
	EUR	EUR	EUR	EUR
1. Umsatzerlöse				
a) aus der Hausbewirtschaftung	1.618.574,38		1.590.318,79	
b) aus sonstigen Lieferungen und Leistungen	778.238,34	2.396.812,72	755.478,30	2.345.797,09
2. Erhöhung des Bestandes an unfertigen Leistungen		64.380,43		-5.471,37
3. Sonstige betriebliche Erträge		431.869,43		201.522,22
4. Aufwendungen für bezogene Lieferungen und Leistungen				
a) Aufwendungen für die Hausbewirtschaftung	1.412.331,27		986.236,07	
b) Aufwendungen für sonstige Lieferungen und Leistungen	259.313,31	1.671.644,58	183.453,99	1.169.690,06
5. Personalaufwand				
a) Löhne und Gehälter	464.565,71		438.673,12	
b) Soziale Abgaben	98.715,79	563.281,50	91.473,96	530.147,08
- davon für Altersversorgung EUR 9.153,32 (i. Vj. EUR 3.067,80)				
6. Abschreibungen auf immaterielle Vermögensgegenstände des Anlagevermögens und Sachanlagen		307.975,25		288.798,54
7. sonstige betriebliche Aufwendungen		243.581,30		218.105,31
8. sonstige Zinsen und ähnliche Erträge		0,00		0,00
9. Zinsen und ähnliche Aufwendungen		93.807,68		60.680,28
<b>10. Ergebnis nach Steuern</b>		<b>12.772,27</b>		<b>274.426,67</b>
11. sonstige Steuern		0,00		0,00
<b>12. Jahresüberschuss</b>		<b>12.772,27</b>		<b>274.426,67</b>

# **12 Stadterneuerungsgesellschaft Gelsenkirchen Verwaltungs-GmbH**

**Stadterneuerungsgesellschaft Gelsenkirchen**  
**Verwaltungs-GmbH, Gelsenkirchen**

**Bilanz zum 31. Dezember 2018**

**Aktiva**

	31.12.2018	31.12.2017
	EUR	EUR
<b>Umlaufvermögen</b>		
<b>I. Forderungen und sonstige Vermögensgegenstände</b>		
Forderungen gegen verbundene Unternehmen	24.658,34	24.644,14
<b>II. Flüssige Mittel</b>		
Guthaben bei Kreditinstituten	0,00	0,00
	<b>24.658,34</b>	<b>24.644,14</b>
	<b>24.658,34</b>	<b>24.644,14</b>

**Stadterneuerungsgesellschaft Gelsenkirchen**  
**Verwaltungs-GmbH, Gelsenkirchen**

**Bilanz zum 31. Dezember 2018**

**Passiva**

	31.12.2018	31.12.2017
	EUR	EUR
<b>A. Eigenkapital</b>		
I. Gezeichnetes Kapital	25.000,00	25.000,00
II. Bilanzverlust	-6.337,86	-6.337,86
	18.662,14	18.662,14
<b>B. Rückstellungen</b>		
Sonstige Rückstellungen	5.782,00	5.782,00
<b>C. Verbindlichkeiten</b>		
Verbindlichkeiten aus Lieferungen und Leistungen	214,20	0,00
Verbindlichkeiten gegen Gesellschafter	0,00	200,00
	214,20	200,00
	24.658,34	24.644,14

**Stadterneuerungsgesellschaft Gelsenkirchen**  
**Verwaltungs-GmbH, Gelsenkirchen**

**Gewinn- und Verlustrechnung**  
**für die Zeit vom 01. Januar bis 31. Dezember 2018**

	2018		2017	
	EUR	EUR	EUR	EUR
1. Umsatzerlöse aus Betreuungstätigkeit		4.823,85		4.681,38
2. sonstige betriebliche Erträge		0,00		172,64
3. sonstige betriebliche Aufwendungen		4.823,85		4.986,02
<b>4. Ergebnis nach Steuern / Jahresfehlbetrag</b>		<b>0,00</b>		<b>-132,00</b>
5. Verlustvortrag aus dem Vorjahr		-6.337,86		-6.205,86
<b>6. Bilanzverlust</b>		<b>-6.337,86</b>		<b>-6.337,86</b>

# **13 Stadterneuerungsgesellschaft Gelsenkirchen mbH & Co. KG**

**Stadterneuerungsgesellschaft Gelsenkirchen  
mbH & Co. KG, Gelsenkirchen**

**Bilanz zum 31. Dezember 2018**

**Aktiva**

	31.12.2018		31.12.2017	
	EUR	EUR	EUR	EUR
<b>A. Anlagevermögen</b>				
<b>I. Sachanlagen</b>				
1. Grundstücke und grundstücksgleiche Rechte mit Wohnbauten		4.323.272,77		2.871.022,18
2. Betriebs- und Geschäftsausstattung		56.000,70		52.145,71
3. Anlagen im Bau		708.644,85		0,00
4. Bauvorbereitungskosten		105.856,49		193.967,46
5. geleistete Anzahlungen		41.163,38		610,71
		<b>5.234.938,19</b>		<b>3.117.746,06</b>
<b>B. Umlaufvermögen</b>				
<b>I. Zum Verkauf bestimmte Grundstücke und andere Vorräte</b>				
1. Grundstücke ohne Bauten	6.928.182,59		8.430.074,39	
2. Grundstücke mit fertigen Bauten	415.200,73		371.804,66	
3. Unfertige Leistungen	62.639,16		67.392,54	
4. andere Vorräte	1.431,10	7.407.453,58	1.392,07	8.870.663,66
<b>II. Forderungen und sonstige Vermögensgegenstände</b>				
1. Forderungen aus Vermietung	14.401,69		3.044,78	
2. Forderungen aus Betreuungstätigkeit	0,00		0,00	
3. Forderungen gegen Gesellschafter	4.087.202,30		3.552.552,87	
4. sonstige Vermögensgegenstände	41.765,60	4.143.369,59	229.206,68	3.784.804,33
<b>III. Flüssige Mittel</b>				
Kassenbestand und Guthaben bei Kreditinstituten		3.482,32		4.579,49
		<b>11.554.305,49</b>		<b>12.660.047,48</b>
<b>C. Rechnungsabgrenzungsposten</b>		7.300,00		2.642,45
		<b>16.796.543,68</b>		<b>15.780.435,99</b>



**Stadterneuerungsgesellschaft Gelsenkirchen  
mbH & Co. KG, Gelsenkirchen**

**Bilanz zum 31. Dezember 2018**

**Passiva**

	31.12.2018		31.12.2017	
	EUR	EUR	EUR	EUR
<b>A. Eigenkapital</b>				
I. Kapitalanteile Kommanditisten	11.180.000,00	11.180.000,00		11.180.000,00
II. Verlustvortragskonten der Kommanditisten		-416.405,95		-824.663,00
		10.763.594,05		10.355.337,00
<b>B. Sonderposten für Investitionszuschüsse</b>		0,00		0,00
<b>C. Rückstellungen</b>				
1. Steuerrückstellungen		146.000,00		0
2. Sonstige Rückstellungen		2.336.170,42		1.875.144,83
		2.482.170,42		1.875.144,83
<b>D. Verbindlichkeiten</b>				
1. Verbindlichkeiten gegenüber Kreditinstituten		2.935.075,18		2.944.285,64
2. Erhaltene Anzahlungen		68.991,35		119.117,17
3. Verbindlichkeiten Vermietung		18.259,00		13.806,13
4. Verbindlichkeiten aus Lieferungen und Leistungen		414.716,94		282.092,03
5. Verbindlichkeiten gegenüber Gesellschaftern		105.132,50		90.882,11
6. sonstige Verbindlichkeiten		8.604,24		99.771,08
davon aus Steuern EUR 342,76 € (i. Vj. EUR 1.378,22 €)				
		3.550.779,21		3.549.954,16
		<b>16.796.543,68</b>		<b>15.780.435,99</b>

**Stadterneuerungsgesellschaft Gelsenkirchen  
mbH & Co. KG, Gelsenkirchen**

**Gewinn- und Verlustrechnung für die Zeit  
vom 01. Januar bis 31. Dezember 2018**

	2018		2017	
	EUR	EUR	EUR	EUR
1. Umsatzerlöse				
a) aus der Hausbewirtschaftung	268.202,89		350.461,25	
b) aus dem Verkauf von Grundstücken	5.262.750,00		7.217.174,00	
c) aus sonstigen Lieferungen & Leistungen	0,00	5.530.952,89	104.879,44	7.672.514,69
Verminderung des Bestands an zum Verkauf bestimmten Grundstücken mit fertigen und unfertigen Bauten sowie unfertigen Leistungen		-1.487.076,51		7.791.470,83
2. unfertigen Leistungen		-1.487.076,51		7.791.470,83
3. Sonstige betriebliche Erträge		95.845,72		212.407,11
4. Aufwendungen für bezogene Lieferungen und Leistungen				
a) Aufwendungen für die Hausbewirtschaftung	525.207,09		415.803,96	
b) Aufwendungen für Verkaufsgrundstücke	2.131.605,40		12.812.847,81	
c) Aufwendungen für sonstige Lieferungen & Leistungen	5.847,23	2.662.659,72	124.394,89	13.353.046,66
5. Personalaufwand				
a) Löhne und Gehälter	170.473,32		132.071,78	
b) Soziale Abgaben	36.929,71	207.403,03	22.953,55	155.025,33
6. Abschreibungen auf Sachanlagen		195.108,98		379.891,02
-davon außerplanmäßig: 55.236,18 € (VJ: 182.100,21 €)				
7. Sonstige betriebliche Aufwendungen		456.003,88		434.557,54
8. Erträge aus anderen Wertpapieren und aus Ausleihungen des Finanzanlagevermögens		0,00		0,00
9. sonstige Zinsen und ähnliche Erträge		77,79		535,99
-davon aus der Aufzinsung 0,00 € (VJ: 0,00 €)				
10. Zinsen und ähnliche Aufwendungen		64.367,23		37.289,52
davon aus der Aufzinsung 20.826,61 € (i. Vj. 1.386,15 €)				
11. Steuern vom Einkommen und vom Ertrag		146.000,00		0,00
12. Ergebnis nach Steuern		408.257,05		1.317.118,55
13. Sonstige Steuern		0,00		0,00
14. Jahresüberschuss / Jahresfehlbetrag		408.257,05		1.317.118,55
15. Belastung / Gutschrift auf den Verlustvtragskonten der Kommanditisten		-408.257,05		-1.317.118,55
16. Ergebnis nach Verwendungsrechnung		0,00		0,00

# **14 Fernwärmeversorgung Gelsenkirchen GmbH**

**Bilanz Fernwärmeversorgung Gelsenkirchen Gesellschaft mit beschränkter Haftung,  
Gelsenkirchen, zum 31. Dezember 2018**

Fernwärmeversorgung Gelsenkirchen Gesellschaft mit beschränkter Haftung, Gelsenkirchen, Amtsgericht Gelsenkirchen, HRB 259

<b>AKTIVA</b>	<b>31.12.2018</b>	<b>31.12.2017</b>
	<b>EUR</b>	<b>EUR</b>
<b>I. Forderungen und sonstige Vermögensgegenstände</b>		
1 . Forderungen gegen Unternehmen, mit denen ein Beteiligungsverhältnis besteht (davon gegen Gesellschafter EUR 75.443,63; Vorjahr EUR 72.849,60)	75.443,63	72.849,60
2 . sonstige Vermögensgegenstände	492,54	492,54
	<u>75.936,17</u>	<u>73.342,14</u>
<b>II. Guthaben bei Kreditinstituten</b>	<u>6.819,76</u>	<u>7.410,32</u>
	<u>82.755,93</u>	<u>80.752,46</u>
<b>Summe Aktiva</b>	<u><u>82.755,93</u></u>	<u><u>80.752,46</u></u>

<b>PASSIVA</b>	<b>31.12.2018</b>	<b>31.12.2017</b>
	<b>EUR</b>	<b>EUR</b>
<b>A. Eigenkapital</b>		
<b>I. Gezeichnetes Kapital</b>	<u>30.000,00</u>	<u>30.000,00</u>
<b>II. Jahresüberschuss</b>	<u>41.378,01</u>	<u>40.102,01</u>
	<u>71.378,01</u>	<u>70.102,01</u>
<b>B. Rückstellungen</b>		
1 . Steuerrückstellungen	291,30	-
2 . sonstige Rückstellungen	90,00	90,00
	<u>381,30</u>	<u>90,00</u>
<b>C. Verbindlichkeiten</b>		
sonstige Verbindlichkeiten (davon mit einer Restlaufzeit bis zu einem Jahr EUR 10.996,62; Vorjahr EUR 10.560,45) (davon aus Steuern EUR 10.996,62; Vorjahr EUR 10.560,45)	10.996,62	10.560,45
<b>Summe Passiva</b>	<u><u>82.755,93</u></u>	<u><u>80.752,46</u></u>

**Gewinn- und Verlustrechnung der Fernwärmeversorgung Gelsenkirchen  
Gesellschaft mit beschränkter Haftung, Gelsenkirchen,  
für den Zeitraum vom 1. Januar bis 31. Dezember 2018**

Fernwärmeversorgung Gelsenkirchen Gesellschaft mit beschränkter Haftung, Gelsenkirchen, Amtsgericht Gelsenkirchen, HRB 259

	<b>2018</b>	<b>2017</b>
	<b>EUR</b>	<b>EUR</b>
1 . sonstige betriebliche Erträge	63.446,26	61.258,29
2 . sonstige betriebliche Aufwendungen	-1.800,95	-1.510,83
3 . Zinsen und ähnliche Aufwendungen	-	-1,10
4 . Steuern vom Einkommen und vom Ertrag	<u>-20.267,30</u>	<u>-19.644,35</u>
<b>5 . Ergebnis nach Steuern</b>	<b><u>41.378,01</u></b>	<b><u>40.102,01</u></b>
<b>6 . Jahresüberschuss</b>	<b>41.378,01</b>	<b>40.102,01</b>



**15 ELE-GEW**

**Photovoltaikgesellschaft mbH**

**Gelsenkirchen**

## Bilanz der ELE-GEW Photovoltaikgesellschaft mbH zum 31.12.2018

AKTIVSEITE	Stand 31.12.2018 €	Stand 31.12.2017 T€	PASSIVSEITE	Stand 31.12.2018 €	Stand 31.12.2017 T€
<b>A. Anlagevermögen</b>			<b>A. Eigenkapital</b>		
<b>I. Sachanlagen</b>			<b>I. Gezeichnetes Kapital</b>	25.000,00	25
technische Anlagen und Maschinen	1.397.357,51	1.518	<b>II. Jahresüberschuss</b>	71.114,08	59
<b>B. Umlaufvermögen</b>			<b>B. Rückstellungen</b>		
<b>I. Forderungen und sonstige Vermögensgegenstände</b>			1. Steuerrückstellungen	10.499,00	9
1. Forderungen aus Lieferungen und Leistungen	4.867,56	3	2. sonstige Rückstellungen	6.920,00	6
2. Forderungen gegen verbundene Unternehmen	0,00	2			
3. sonstige Vermögensgegenstände	3.200,86	2	<b>C. Verbindlichkeiten</b>		
<b>II. Guthaben bei Kreditinstituten</b>	267.908,07	228	1. Verbindlichkeiten gegenüber Kreditinstituten	1.542.713,57	1.646
			2. Verbindlichkeiten aus Lieferungen und Leistungen	47,60	0
			davon mit einer Restlaufzeit bis zu einem Jahr: 47,60 €		
			(im Vorjahr: 0,00 €)		
			3. Verbindlichkeiten gegenüber verbundenen Unternehmen	3.570,00	8
			davon gegenüber Gesellschafter : 3.570,00 € (im Vorjahr: 8.153,88 €)		
			4. sonstige Verbindlichkeiten	13.469,75	0
			davon aus Steuern: 13.864,74 € (im Vorjahr: 0,00 €)		
	<b>1.673.334,00</b>	<b>1.753</b>		<b>1.673.334,00</b>	<b>1.753</b>



## Gewinn- und Verlustrechnung der ELE-GEW Photovoltaikgesellschaft mbH für das Geschäftsjahr 2018

	2018	2017
	€	T €
1. Umsatzerlöse	339.298,52	294
2. sonstige betriebliche Erträge	68,01	15
3. Materialaufwand Aufwendungen für bezogene Leistungen	-37.012,40	-22
4. Abschreibungen auf Sachanlagen	-120.211,77	-120
5. sonstige betriebliche Aufwendungen	-16.635,77	-16
6. sonstige Zinsen und ähnliche Erträge	0,05	0
7. Zinsen und ähnliche Aufwendungen	-59.969,56	-64
8. Steuern vom Einkommen und vom Ertrag	-34.423,00	-28
9. Ergebnis nach Steuern	<u>71.114,09</u>	<u>59</u>
10. Jahresüberschuss	<u><b>71.114,08</b></u>	<u><b>59</b></u>



# **16 Abwassergesellschaft Gelsenkirchen mbH**

**Bilanz und GuV lagen zum  
Entwurf nicht vor.**

# **17 Bochumer-Gelsenkirchener Straßenbahnen AG**

**Bilanz und GuV lagen zum  
Entwurf nicht vor.**

**18 SMG**

**Bilanz und GuV lagen zum  
Entwurf nicht vor.**



# 19 GAFÖG

**GAFÖG Arbeitsförderungsgesellschaft - gemeinnützige GmbH - Gelsenkirchen**

**Bilanz zum 31. Dezember 2018**

	31.12.2018		31.12.2017		Passivseite
Aktivseite	€	€	€	€	€
<b>A. Anlagevermögen</b>					
I. Immaterielle Vermögensgegenstände, entgeltlich erworbene Software und Nutzungsrechte		7.412,50	771,50		
II. Sachanlagen					
1. Einbauten in angemieteten Immobilien	540.480,00		596.706,00		62.400,00
2. Technische Anlagen und Maschinen	31.949,50		40.637,00		15.262,16
3. Betriebs- und Geschäftsausstattung	380.725,09	953.154,59	426.317,09	1.063.660,09	2.699.221,29
III. Finanzanlagen					
Genossenschaftsanteile	500,00		500,00		-156.437,13
				2.904.316,81	2.652.344,09
<b>B. Umlaufvermögen</b>					
I. Vorräte					
1. Roh-, Hilfs- und Betriebsstoffe	153.668,27		166.170,57		127.278,16
2. unfertige Erzeugnisse, unfertige Waren	71.119,51	224.787,78	0,00	166.170,57	331.833,80
II. Forderungen und sonstige Vermögensgegenstände					
1. Forderungen aus Lieferungen und Leistungen	256.588,41		228.042,33		538.287,52
2. Forderungen aus bewilligten Fördermitteln	864.793,72		504.465,34		997.399,48
3. sonstige Vermögensgegenstände	139.896,11	1.261.278,24	159.410,95	891.918,62	0,00
III. Kassenbestand, Guthaben bei Kreditinstituten	1.693.588,26		1.756.172,60		
		20.487,53	18.040,49		
<b>C. Rechnungsabgrenzungsposten</b>					
		4.161.208,90		3.897.233,87	3.897.233,87
		4.161.208,90		4.161.208,90	3.897.233,87
<b>D. Rechnungsabgrenzungsposten</b>					
1. Verbindlichkeiten aus Lieferungen und Leistungen	153.660,80		102.240,87		127.278,16
2. Verbindlichkeiten aus Fördermitteln	102.240,87		492.940,82		331.833,80
3. sonstige Verbindlichkeiten	492.940,82	748.842,49		748.842,49	538.287,52
				4.417,28	0,00

**Gewinn- und Verlustrechnung der  
GAFÖG Arbeitsförderungsgesellschaft - gemeinnützige GmbH -, Gelsenkirchen,  
für das Geschäftsjahr 2018 (01.01. bis 31.12.)**

	2018		2017	
	€	€	€	€
1. Umsatzerlöse	9.627.194,05		6.647.289,66	
2. Erhöhung / Verminderung des Bestandes an fertigen und unfertigen Erzeugnissen	71.119,51		-7.150,16	
3. andere aktivierte Eigenleistungen	409,48		7.874,02	
4. sonstige betriebliche Erträge	<u>7.448.851,64</u>	17.147.574,68	<u>7.352.829,06</u>	14.000.842,58
5. Materialaufwand				
a) Aufwendungen für Roh-, Hilfs- und Betriebsstoffe und für bezogene Waren	2.625.412,94		2.338.187,06	
b) Aufwendungen für bezogene Leistungen	89.807,96		59.183,35	
6. Personalaufwand				
a) Löhne und Gehälter	9.767.838,59		7.754.787,63	
b) soziale Abgaben und Aufwendungen für Altersversorgung und für Unterstützung	<u>2.078.317,43</u>	14.561.376,92	<u>1.694.797,78</u>	11.846.955,82
7. Abschreibungen auf immaterielle Vermögensgegenstände des Anlagevermögens und Sachanlagen	186.959,18		193.895,65	
8. sonstige betriebliche Aufwendungen	<u>2.134.181,14</u>	2.321.140,32	<u>2.110.669,22</u>	2.304.564,87
9. sonstige Zinsen und ähnliche Erträge	6.106,84		1.072,80	
10. Zinsen und ähnliche Aufwendungen	<u>13.934,81</u>	-7.827,97	<u>2.099,53</u>	-1.026,73
11. sonstige Steuern		<u>5.256,75</u>		<u>4.732,29</u>
12. Jahresüberschuss/-fehlbetrag		<u>251.972,72</u>		<u>-156.437,13</u>



# **20 Bergmannsheil und Kinderkliniken Buer GmbH**

**Bilanz und GuV lagen zum  
Entwurf nicht vor.**

# **21 Neue Philharmonie Westfalen e.V.**

**Bilanz und GuV lagen zum  
Entwurf nicht vor.**



# **22 Gelsenkirchener Logistik-, Hafen- und Servicegesellschaft mbH**

## Bilanz der Gelsenkirchener Logistik-, Hafen- und Servicegesellschaft mbH zum 31.12.2018

AKTIVSEITE	Stand 31.12.2018 €	Stand 31.12.2017 T€	PASSIVSEITE	Stand 31.12.2018 €	Stand 31.12.2017 T€
<b>A. Anlagevermögen</b>			<b>A. Eigenkapital</b>		
<b>I. Immaterielle Vermögensgegenstände</b>			<b>I. Gezeichnetes Kapital</b>	1.279.000,00	1.279
entgeltlich erworbene Software	66.443,56	83	<b>II. Kapitalrücklage</b>	2.506.662,24	2.507
<b>II. Sachanlagen</b>			<b>B. Rückstellungen</b>		
1. Grundstücke, grundstücksgleiche Rechte und Bauten einschließlich der Bauten auf fremden Grundstücken	5.110.526,78	4.971	1. Rückstellungen für Pensionen und ähnliche Verpflichtungen	57.122,00	57
2. technische Anlagen und Maschinen	613.338,36	643	2. Rückstellungen gemäß Pachtvertrag mit der Stadt Gelsenkirchen	2.498.642,84	2.184
3. andere Anlagen, Betriebs- und Geschäftsausstattung	320.223,23	396	3. sonstige Rückstellungen	858.319,64	512
4. Anlagen im Bau	0,00	84	<b>C. Verbindlichkeiten</b>		
<b>III. Finanzanlagen</b>			1. erhaltene Anzahlungen auf Bestellungen	21.204,03	50
1. Wertpapiere des Anlagevermögens	7.669,38	8	2. Verbindlichkeiten aus Lieferungen und Leistungen	278.408,60	395
2. sonstige Ausleihungen	19.530,78	21	3. Verbindlichkeiten gegenüber verbundenen Unternehmen davon gegen Gesellschafter: 1.310.757,14 € (im Vorjahr: 1.797.283,96 €)	2.104.959,04	3.436
<b>B. Umlaufvermögen</b>			4. sonstige Verbindlichkeiten davon aus Steuern: 33.626,12 € (im Vorjahr: 14.455,79 €) davon im Rahmen der sozialen Sicherheit: 29,62 € (im Vorjahr: 129,67 €)	124.584,58	133
<b>I. Vorräte</b>			<b>D. Rechnungsabgrenzungsposten</b>	3.379,89	1
Roh-, Hilfs- und Betriebsstoffe	54.144,13	34			
<b>II. Forderungen und sonstige Vermögensgegenstände</b>					
1. Forderungen aus Lieferungen und Leistungen	513.673,14	640			
2. Forderungen gegen verbundene Unternehmen davon gegen Gesellschafter: 2.847.295,76 € (im Vorjahr: 3.533.549,03 €)	2.847.295,76	3.534			
3. sonstige Vermögensgegenstände	16.233,25	41			
<b>III. Kassenbestand, Guthaben bei Kreditinstituten und Schecks</b>					
	120.128,16	95			
<b>C. Rechnungsabgrenzungsposten</b>					
	43.076,33	4			
	<b>9.732.282,86</b>	<b>10.554</b>		<b>9.732.282,86</b>	<b>10.554</b>

## Gewinn- und Verlustrechnung der Gelsenkirchener Logistik-, Hafen- und Servicegesellschaft mbH für das Geschäftsjahr 2018

	€	2018 €	T€	2017 T€
1. Umsatzerlöse		7.092.152,03		7.097
2. Sonstige betriebliche Erträge		159.509,95		65
3. Materialaufwand				
a) Aufwendungen für Roh-, Hilfs- und Betriebsstoffe und für bezogene Waren		-955.753,32		-948
b) Aufwendungen für bezogene Leistungen		-1.848.049,73		-1.388
4. Personalaufwand				
a) Löhne und Gehälter		-1.983.636,65		-1.789
b) Soziale Abgaben und Aufwendungen für Altersversorgung und für Unterstützung		-456.853,55		-421
davon für Altersversorgung:	-61.504,60		-58	
5. Abschreibungen auf immaterielle Vermögensgegenstände des Anlagevermögens und Sachanlagen		-248.121,06		-214
6. Sonstige betriebliche Aufwendungen		-1.354.233,76		-1.410
7. Erträge aus anderen Wertpapieren und Ausleihungen des Finanzanlagevermögens		1.896,07		2
8. Sonstige Zinsen und ähnliche Erträge		3.440,65		4
davon aus verbundenen Unternehmen:	3.440,65		4	
davon Erträge aus der Abzinsung:	0,00		0	
9. Zinsen und ähnliche Aufwendungen		-171.046,11		-153
davon Aufwendungen an verbundene Unternehmen	-17.856,44		-19	
davon Aufwendungen aus der Aufzinsung:	-153.189,67		-134	
10. Ergebnis nach Steuern		239.304,52		845
11. Sonstige Steuern		-1.863,87		-63
12. Aufgrund eines Gewinnabführungsvertrages abgeführter Gewinn		-237.440,65		-781
13. Jahresüberschuss		<b>0,00</b>		<b>0</b>



# **23 Emschertainment GmbH**

## Bilanz der emschertainment Gesellschaft mit beschränkter Haftung zum 31.12.2018

### AKTIVSEITE

	Stand 31.12.2018 €	Stand 31.12.2017 T€
<b>A. Anlagevermögen</b>		
<b>I. Immaterielle Vermögensgegenstände</b>		
entgeltlich erworbene Software und Lizenzen	1.442,36	1
<b>II. Sachanlagen</b>		
Betriebs- und Geschäftsausstattung	15.093,26	11
<b>B. Umlaufvermögen</b>		
<b>I. Vorräte</b>		
1. Roh-, Hilfs- und Betriebsstoffe	116.469,62	165
2. unfertige Leistungen	45.892,81	31
<b>II. Forderungen und sonstige Vermögensgegenstände</b>		
1. Forderungen aus Lieferungen und Leistungen	227.489,72	193
2. Forderungen gegen verbundene Unternehmen davon gegen Gesellschafter: 1.779.219,59 € (im Vorjahr: 1.850.232,90 €)	1.781.300,11	1.852
3. sonstige Vermögensgegenstände	25.884,69	35
<b>III. Kassenbestand und Guthaben bei Kreditinstituten</b>	129.496,28	150
<b>C. Rechnungsabgrenzungsposten</b>	20.683,63	26
	<b>2.363.752,48</b>	<b>2.464</b>

### PASSIVSEITE

	Stand 31.12.2018 €	Stand 31.12.2017 T€
<b>A. Eigenkapital</b>		
<b>Gezeichnetes Kapital</b>	103.000,00	103
<b>B. Rückstellungen</b>		
sonstige Rückstellungen	176.983,00	178
<b>C. Verbindlichkeiten</b>		
1. erhaltene Anzahlungen auf Bestellungen	30.879,74	29
2. Verbindlichkeiten aus Lieferungen und Leistungen	65.958,61	73
3. Verbindlichkeiten gegenüber verbundenen Unternehmen davon gegen Gesellschafter: 1.673.227,31 € (im Vorjahr: 1.694.133,79 €)	1.675.525,27	1.696
4. sonstige Verbindlichkeiten davon aus Steuern: 12.305,97 € (im Vorjahr: 13.205,83 €)	15.511,59	16
<b>D. Rechnungsabgrenzungsposten</b>	295.894,27	369
	<b>2.363.752,48</b>	<b>2.464</b>

## Gewinn- und Verlustrechnung der emschertainment Gesellschaft mit beschränkter Haftung für das Geschäftsjahr 2018

	€	2018 €	T€	2017 T€
1. Umsatzerlöse		4.610.395,67		4.832
2. Erhöhung (Vorjahr Verminderung) des Bestands an fertigen und unfertigen Erzeugnissen		15.355,44		-6
3. sonstige betriebliche Erträge		97.952,63		67
4. Materialaufwand:				
a) Aufwendungen für Roh-, Hilfs- und Betriebsstoffe und für bezogene Waren		-1.178.083,77		-1.158
b) Aufwendungen für bezogene Leistungen		-1.119.293,77		-1.466
5. Personalaufwand:				
a) Löhne und Gehälter		-1.944.176,31		-1.925
b) soziale Abgaben und Aufwendungen für Altersversorgung und für Unterstützung		-426.156,94		-416
6. Abschreibungen auf immaterielle Vermögensgegenstände des Anlagevermögens und Sachanlagen		-8.458,93		-10
7. sonstige betriebliche Aufwendungen		-1.826.283,32		-1.765
8. sonstige Zinsen und ähnliche Erträge,		1.010,71		0
davon aus verbundenen Unternehmen	860,71		0	
9. Zinsen und ähnliche Aufwendungen,		-1.271,00		-3
davon an verbundene Unternehmen	0,00		-2	
davon Aufwendungen aus der Abzinsung	-1.271,00		-1	
10. Ergebnis nach Steuern		-1.779.009,59		-1.850
11. sonstige Steuern		-210,00		0
12. Erträge aus Verlustübernahme		1.779.219,59		1.850
13. Jahresüberschuss		<b>0,00</b>		<b>0</b>





# **24 Nordsternpark Pflege GmbH**

## Bilanz der Nordsternpark Pflege GmbH zum 31.12.2018

### AKTIVSEITE

	Stand 31.12.2018 €	Stand 31.12.2017 T€
<b>A. <u>Anlagevermögen</u></b>		
<b>I. Sachanlagen</b>		
andere Anlagen, Betriebs- und Geschäftsausstattung	3.944,05	6
<b>B. <u>Umlaufvermögen</u></b>		
<b>I. Forderungen und sonstige Vermögensgegenstände</b>		
1. Forderungen aus Lieferungen und Leistungen	0,00	4
2. Forderungen gegen verbundene Unternehmen davon gegen Gesellschafter: 90.023,76 € (im Vorjahr: 1.032,98 €)	110.907,94	89
3. sonstige Vermögensgegenstände	46.608,48	14
<b>II. Guthaben bei Kreditinstituten</b>	18.372,90	16
<b>D. <u>Rechnungsabgrenzungsposten</u></b>	95,00	0
	<b>179.928,37</b>	<b>129</b>

### PASSIVSEITE

	Stand 31.12.2018 €	Stand 31.12.2017 T€
<b>A. <u>Eigenkapital</u></b>		
<b>Gezeichnetes Kapital</b>	25.000,00	25
<b>B. <u>Rückstellungen</u></b>		
sonstige Rückstellungen	42.189,00	26
<b>C. <u>Verbindlichkeiten</u></b>		
1. Verbindlichkeiten aus Lieferungen und Leistungen davon mit einer Restlaufzeit bis zu einem Jahr: 19.257,56 € (im Vorjahr: 8.905,81 €)	19.257,56	9
2. Verbindlichkeiten gegenüber verbundenen Unternehmen davon mit einer Restlaufzeit bis zu einem Jahr: 5.292,36 € (im Vorjahr: 4.473,07 €)	5.292,36	4
3. sonstige Verbindlichkeiten davon aus Steuern: 85.132,48 € (im Vorjahr: 61.839,89 €)	88.189,45	64
<b>D. <u>Rechnungsabgrenzungsposten</u></b>	0,00	1
	<b>179.928,37</b>	<b>129</b>

## Gewinn- und Verlustrechnung der Nordsternpark Pflege GmbH für das Geschäftsjahr 2018

	€	2018 €	T€	2017 T€
1. Umsatzerlöse		1.255.127,38		1.286
2. sonstige betriebliche Erträge		28.148,58		4
3. Materialaufwand:				
a) Aufwendungen für Roh-, Hilfs- und Betriebsstoffe und für bezogene Waren		-72.023,05		-88
b) Aufwendungen für bezogene Leistungen		-290.721,32		-290
4. Personalaufwand:				
a) Löhne und Gehälter		-563.786,95		-554
b) soziale Abgaben und Aufwendungen für Altersversorgung und für Unterstützung		-141.745,77		-134
davon für Altersversorgung	-18.192,33		-16	
5. Abschreibungen auf Sachanlagen		-1.601,24		-1
6. sonstige betriebliche Aufwendungen		-212.804,99		-222
7. sonstige Zinsen und ähnliche Erträge		23,76		0
davon aus verbundenen Unternehmen	23,76		0	
8. Zinsen und ähnliche Aufwendungen		-45,58		0
davon an verbundene Unternehmen	-19,58		0	
davon Aufwendungen aus der Abzinsung	-26,00		0	
9. Ergebnis nach Steuern		570,82		1
10. sonstige Steuern		-570,82		-1
11. Jahresüberschuss/Jahresfehlbetrag		<b>0,00</b>		<b>0</b>



# 25 Gelsen-NET

## Bilanz der GELSEN-NET Kommunikationsgesellschaft mit beschränkter Haftung zum 31.12.2018

## AKTIVSEITE

	Stand 31.12.2018 €	Stand 31.12.2017 T€
<b>A. Anlagevermögen</b>		
<b>I. Immaterielle Vermögensgegenstände</b> entgeltlich erworbene Software und Lizenzen	331.828,83	175
<b>II. Sachanlagen</b>		
1. technische Anlagen und Maschinen	18.498.096,03	11.826
2. andere Anlagen, Betriebs- und Geschäftsausstattung	459.101,58	448
3. geleistete Anzahlungen und Anlagen im Bau	1.479.981,24	0
<b>III. Finanzanlagen</b>		
1. Beteiligungen	2.511,46	3
2. sonstige Ausleihungen	5.970,02	7
3. Genossenschaftsanteile	1.500,00	2
<b>B. Umlaufvermögen</b>		
<b>I. Vorräte</b> Roh-, Hilfs- und Betriebsstoffe	4.481.341,97	0
<b>II. Forderungen und sonstige Vermögensgegenstände</b>		
1. Forderungen aus Lieferungen und Leistungen	1.004.095,69	1.133
2. Forderungen gegen verbundene Unternehmen	162.414,25	1.609
3. Forderungen gegen Unternehmen, mit denen ein Beteiligungsverhältnis besteht	0,00	6
4. sonstige Vermögensgegenstände	118.374,98	288
<b>III. Kassenbestand, Guthaben bei Kreditinstituten</b>	4.283.082,79	46
<b>C. Rechnungsabgrenzungsposten</b>	24.694,24	16
	<b>30.852.993,08</b>	<b>15.558</b>

## PASSIVSEITE

	Stand 31.12.2018 €	Stand 31.12.2017 T€
<b>A. Eigenkapital</b>		
<b>I. Gezeichnetes Kapital</b>	26.000,00	26
<b>II. Jahresüberschuss</b>	340.118,09	0
<b>B. Zur Durchführung der beschlossenen Kapitalerhöhung geleistete Einlage</b>	4.183.267,07	0
<b>C. Rückstellungen</b>		
1. Steuerrückstellungen	20.506,00	0
2. sonstige Rückstellungen	1.782.931,86	2.823
<b>D. Verbindlichkeiten</b>		
1. Verbindlichkeiten aus Lieferungen und Leistungen	1.345.812,09	1.253
2. Verbindlichkeiten gegenüber verbundenen Unternehmen	21.281.220,13	9.833
3. sonstige Verbindlichkeiten davon aus Steuern: 384.024,83 € (im Vorjahr: 62.313,18 €)	413.650,10	114
<b>E. Rechnungsabgrenzungsposten</b>	1.459.487,74	1.509
	<b>30.852.993,08</b>	<b>15.558</b>

**Gewinn- und Verlustrechnung  
der GELSEN-NET Kommunikationsgesellschaft mit beschränkter Haftung  
für das Geschäftsjahr 2018**

	€	2018 €	T€	2017 T€
1. Umsatzerlöse		25.805.606,29		31.795
2. Andere aktivierte Eigenleistungen		518.609,98		0
3. Sonstige betriebliche Erträge		90.390,21		110
4. Materialaufwand				
a) Aufwendungen für Roh-, Hilfs- und Betriebsstoffe und für bezogene Waren		-431.818,85		-2.759
b) Aufwendungen für bezogene Leistungen		-14.156.748,87		-12.405
5. Personalaufwand				
a) Löhne und Gehälter		-4.916.717,93		-8.290
b) soziale Abgaben und Aufwendungen für Altersversorgung und für Unterstützung		-1.314.114,34		-2.248
davon für Altersversorgung:	-376.322,43		-634	
6. Abschreibungen auf immaterielle Vermögensgegen- stände des Anlagevermögens und Sachanlagen		-1.532.163,26		-1.523
7. Sonstige betriebliche Aufwendungen		-3.214.871,79		-5.148
8. Erträge aus Beteiligungen		0,00		8
9. Erträge aus Ausleihungen des Finanzanlagevermögens		471,54		0
10. Sonstige Zinsen und ähnliche Erträge		82.977,68		0
11. Zinsen und ähnliche Aufwendungen		-424.042,10		-23
davon Aufwendungen aus der Abzinsung	-6.601,00		-12	
12. Steuern vom Einkommen und vom Ertrag		-162.500,00		0
<b>13. Ergebnis nach Steuern</b>		<b>345.078,56</b>		<b>-483</b>
14. Sonstige Steuern		-4.960,47		-9
15. Aufgrund eines Ergebnisabführungsvertrages übernommener Verlust		0,00		492
<b>16. Jahresüberschuss</b>		<b>340.118,09</b>		<b>0</b>

