

**Herausgegeben vom Oberbürgermeister
der Stadt Gelsenkirchen**

- im Januar 2013 -

Erarbeitet im

**Vorstandsbereich 4
für Kultur, Bildung, Jugend, Sport und Integration
- Referat Erziehung und Bildung -**

Fragen beantwortet

**Stadt Gelsenkirchen
Referat Erziehung und Bildung
45875 Gelsenkirchen**

Herr Olaf Haenelt

**FON: 0209 169-9132
FAX: 0209 169-9192
MAIL: olaf.haenelt@gelsenkirchen.de**

Inhaltsverzeichnis Schülerjahresstatistik

	Seite
Inhaltsverzeichnis	1
Vorwort	7
Schulen mit Eigennamen	8

Das Anmelde- und Übergangsverfahren zum Schuljahr 2012/2013

1.	<u>Die Anmeldungen zum 01.08.2012</u>	
1.1	Anmeldungen zu den Grundschulen	
1.1.1	Entwicklung der Schulanfängerzahlen je Grundschule	9
1.2	Anmeldungen zu den weiterführenden Schulen (Jahrgang 05)	
1.2.1	Erstwünsche – <u>vor</u> Umverteilung (Stand März)-	12
1.2.2	Aufnehmende Schulen – <u>nach</u> Umverteilung -	14
1.2.3	Verteilung der Schüler/innen auf die Stadtteile -Jahrgang 05-	15

Das Schuljahr 2012/2013

2.	<u>Allgemeinbildende Schulen</u>	
2.1	Schülerzahlen je Schule mit Ausländeranteilen nach Schulformen und -arten	19
2.2	Schülerzahlen nach Schulformen und Jahrgangsstufen	22
2.3	Schülerzahlen mit Migrationshintergrund nach Schulformen und Jahrgangsstufen	23

2.4	Entwicklung der Schülerzahlen	
2.4.1	Entwicklung der Schülerzahlen je Schulform	24
2.4.2	Entwicklung der Schülerzahlen (Prozent) je Schulform	25
2.4.3	Grafik: Entwicklung der Schülerzahlen je Schulform	26
2.5	Entwicklung des Ausländeranteils	
2.5.1	Entwicklung des Ausländeranteils (Prozent) je Schulform	27
2.5.2	Grafik: Entwicklung des Ausländeranteils je Schulform	28
2.5.3	Grafik: Ausländeranteile an den Grundschulen und weiterführenden Schulen	29
2.5.4	Gesamtübersicht –Jahrgangsstufen und Nationalität-	30
2.5.5	Grafik: Nationalitäten an allgemeinbildenden Schulen	31
2.6	Grafik: Konfessionsanteile an Grundschulen je Schulart	32
2.7	Ganztags- bzw. Betreuungsangebote an Gelsenkirchener Schulen	34
2.8	Schülerzahlen je Schule (Jahrgangsstufen, Klassen, Migrationshintergrund, Nationalität, Geschlecht, Konfession)	
2.8.1	Grundschulen	36
2.8.2	Hauptschulen	47
2.8.3	Realschulen	49
2.8.4	Sekundarschulen	50
2.8.5	Gymnasien	51
2.8.6	Gesamtschulen	54
2.8.7	Förderschulen	56
2.8.8	Schule für Kranke	59
2.8.9	Private Evangelische Gesamtschule Bismarck	60
2.9	Kinder/Jugendliche im gemeinsamen Unterricht	61

2.10	Verteilung der Schüler/innen auf die Stadtteile	
2.10.1	Grundschulen	62
2.10.2	Hauptschulen	63
2.10.3	Realschulen	64
2.10.4	Sekundarschulen	65
2.10.5	Gymnasien	66
2.10.6	Gesamtschulen	67
2.10.7	Förderschulen – Förderschwerpunkt Lernen und Emotionale und soziale Entwicklung -	68
2.10.8	Förderschulen – Förderschwerpunkt Geistige Entwicklung -	69
2.10.9	Förderschule mit dem Förderschwerpunkt emotionale und soziale Entwicklung	70
2.10.10	Förderschule mit dem Förderschwerpunkt Sprache	71
2.10.11	Gesamt -alle Schulformen-	72
2.10.12	Gesamtübersicht auf Stadtteilebene und Schulformen	73
2.10.13	Grafik: Bildungsbeteiligungsquoten auf Stadtteilebene nach Schulformen	74
2.11	Entwicklung der Schülerzahlen der weiterführenden Schulen im Jahrgang 05 -Schuljahr 1980/1981 – 2012/2013-	76
2.12	Entwicklung der Bildungsbeteiligungs-Quoten je Schulform	
2.12.1	Entwicklung der Bildungsbeteiligungs-Quoten je Schulform -Schuljahr 1980/1981 – 2012/2013-	78
2.12.2	Grafik: Entwicklung der Bildungsbeteiligungs-Quoten alle Schulformen	80

2.13	Entwicklung der Relationsquoten (Jahrgang 05/07) der weiterführenden Schulen	
2.13.1	Entwicklung der Relationsquoten (Jahrgang 05/07) der weiterführenden Schulen -Schuljahr 1990/1991 – 2012/2013	82
2.13.2	Grafiken: Entwicklung der Relationsquoten der weiterführenden Schulen	84
2.14	Schülerzahlenverlauf	
2.14.1	Hauptschulen (Jahrgang 05 – 10)	86
2.14.2	Realschulen (Jahrgang 05 – 10)	87
2.14.3	Gymnasien (Jahrgang 05 – 13)	88
2.14.4	Gesamtschulen (Jahrgang 05 – 13)	89
3.	<u>Weiterbildungskollegs</u>	
3.1	Studierendenzahlen Weiterbildungskolleg Abendrealschule	91
3.2	Studierendenzahlen Weiterbildungskolleg Emscher-Lippe	95
4.	<u>Berufskollegs</u>	
4.1	Schülerzahlen je Berufskolleg	
4.1.1	Eduard-Spranger-Berufskolleg	99
4.1.2	Hans-Schwier-Berufskolleg	100
4.1.3	Berufskolleg Königstraße	101
4.1.4	Berufskolleg für Technik und Gestaltung	102
4.1.5	Berufskolleg für Wirtschaft und Verwaltung	103
4.2	Grafik: Schülerzahlen je Schule -Differenzierung nach Geschlecht-	104
4.3	Entwicklung der Bildungsgänge an Berufskollegs	105

4.4	Grafiken: Entwicklung der Bildungsgänge an Berufskollegs	
4.4.1	- Berufsgrundschuljahr (incl. Vorklasse) /Berufsschule -	106
4.4.2	- Berufsfachschule / Höhere Berufsfachschule -	107
4.4.3	- Fachoberschule / Fachschule -	108
4.5	Entwicklung der Berufsfelder	109
	- Schuljahre 1989/1990 – 2012/2013	
4.6	Grafik: Teilzeitberufsschule -Berufsfelder-	112
5.	<u>Situation der Schulen im laufenden Schuljahr</u>	
5.1	Klassenfrequenzrichtwerte, Klassenfrequenzhöchstwerte und Bandbreiten (Erlass des MSW für das Schuljahr 2012/2013)	113
5.2	Klassenbildung der allgemeinbildenden Schulen	114
	- Schuljahre 1989/1990 – 2012/2013	
5.3	Grafiken: Klassenbildung im laufenden Schuljahr	
5.3.1	- Grundschulen / Hauptschulen	120
5.3.2	- Realschulen / Sekundarschulen	121
5.3.3	- Gymnasien / Gesamtschulen	122
6.	<u>Schülerfahrkosten</u>	
6.1	Fahrberechtigte Schüler/innen (allgemeinbildende Schulen und Berufskollegs)	
6.1.1	Tabelle: Fahrberechtigte Schüler/innen	123
6.1.2	Grafik: Fahrberechtigte Schüler/innen	124
6.1.3	Grafik: Fahrberechtigte Schüler/innen nach Jahrgangsstufen	125

Vorwort

Wie in den vergangenen Jahren überreiche ich Ihnen auch im Schuljahr 2012/2013 die aktuelle Schülerjahresstatistik.

Seit mehr als 30 Jahren gibt es diese Übersicht über die Zahlen der Schülerinnen und Schüler an den einzelnen Schulen. Die Entwicklung der Schülerzahlen wird in vielen Tabellen dargestellt, die teilweise den kompletten Zeitraum seit der ersten Ausgabe berücksichtigen.

Darüber hinaus wird versucht, die Darstellungen an die aktuellen Entwicklungen anzupassen. In diesem Zusammenhang möchte ich Ihr Augenmerk auf eine neue Tabelle lenken, die die aktuelle Situation im Gemeinsamen Unterricht in der Primarstufe und in der Sekundarstufe I darstellt (Seite 61).

Ich gehe davon aus, dass auch diese Schülerjahresstatistik mit ihren aktuellen Schulstatistiken, Gesamtübersichten und Zeitvergleichen Ihnen wertvolle Einblicke in das Gelsenkirchener Schulwesen gibt.



Dr. Manfred Beck

Schulen mit Eigennamen

Name der Schule	Lage der Schule
Astrid-Lindgren-Schule	Gemeinschaftsgrundschule an der Heinrichstraße 2
Barbaraschule	Katholische Grundschule an der Middelicher Straße 221
Beckeradschule	Gemeinschaftsgrundschule an der Beckeradstraße 66
Bülseschule	Gemeinschaftsgrundschule an der Bülsestraße 65
Don-Bosco-Schule	Katholische Grundschule an der Fürstinnenstraße 53
Friedrich-Grillo-Schule	Gemeinschaftsgrundschule an der Grillostraße 63
Glückaufschule-Ückendorf	Gemeinschaftsgrundschule an der Stephanstraße 14
Grundschule am Schloss Horst	Gemeinschaftsgrundschule an der Turfstraße 19
Gutenbergschule	Gemeinschaftsgrundschule an der Lange Straße 21
Josef-Rings-Schule	Gemeinschaftsgrundschule an der Spindelstraße 8
Leythe-Schule	Gemeinschaftsgrundschule an der Ostraße 17
Liebfrauenschule	Katholische Grundschule an der Schwalbenstraße 26
Lindenschule Buer	Gemeinschaftsgrundschule an der Urbanusstraße 25
Mährfeldschule	Gemeinschaftsgrundschule am Röttgersweg 20
Martin-Luther-Schule	Evangelische Grundschule an der Fürstinnenstraße 53
Martinschule	Gemeinschaftsgrundschule an der Wanner Straße 125
Mechtenbergschule	Gemeinschaftsgrundschule an der Danziger Straße 22
Nordsternschule	Gemeinschaftsgrundschule an der Devensstraße 102
Pfefferackerschule	Gemeinschaftsgrundschule an der Pfefferackerstraße 21
Schule an der Erzbahn	Gemeinschaftsgrundschule an der Vandalenstraße 43
Sternschule	Gemeinschaftsgrundschule an der Franz-Bielefeld-Straße 50
Turmschule	Gemeinschaftsgrundschule an der Velsenstraße 11
Velsenschule	Gemeinschaftsgrundschule an der Schonnebecker Straße 32
Wiehagenschule	Gemeinschaftsgrundschule an der Josefstraße 28
Gerhart-Hauptmann-Realschule	Realschule an der Mühlbachstraße 3
Gertrud-Bäumer-Realschule	Realschule an der Rotthausener Straße 2-4
Lessing-Realschule	Realschule an der Grenzstraße 3
Mulvany-Realschule	Realschule am Hagemannshof 5
Annette-von-Droste-Hülshoff-Gymnasium	Gymnasium an der Goldbergstraße 93
Carl-Friedrich-Gauß-Gymnasium	Gymnasium an der Hammerschmidtstraße 13
Grillo-Gymnasium	Gymnasium an der Hauptstraße 60
Leibniz-Gymnasium	Gymnasium an der Breddestraße 21
Max-Planck-Gymnasium	Gymnasium an der Goldbergstraße 91
Ricarda-Huch-Gymnasium	Gymnasium an der Schultestraße 50
Schalker Gymnasium	Gymnasium an der Liboriusstraße 103
Gesamtschule Berger Feld	Gesamtschule an der Adenauerallee 110
Gesamtschule Buer-Mitte	Gesamtschule am Nollenpad 29
Gesamtschule Horst	Gesamtschule an der Devensstraße 15
Gesamtschule Ückendorf	Gesamtschule an der Bochumer Straße 190
Antoniuschule	Städtische Förderschule - Förderschwerpunkt Lernen u. soziale und emotionale Entwicklung - an der Antoniusstraße 2
Malteserschule	Städtische Förderschule - Förderschwerpunkt Lernen u. soziale und emotionale Entwicklung - an der Malteser Straße 2
Schlossparkschule Horst	Städtische Förderschule - Förderschwerpunkt Lernen u. soziale und emotionale Entwicklung - an der Turfstraße 17
Michael-Ende-Schule	Städtische Förderschule - Förderschwerpunkt Lernen u. soziale und emotionale Entwicklung - an der Surresestraße 20
Rungenbergschule	Städtische Förderschule - Förderschwerpunkt Lernen u. soziale und emotionale Entwicklung - an der Horster Straße 221
Uhlenbrockschule	Städtische Förderschule - Förderschwerpunkt Lernen u. soziale und emotionale Entwicklung - an der Polsumer Straße 67
Albert-Schweitzer-Schule	Städtische Förderschule - Förderschwerpunkt geistige Entwicklung - an der Albert-Schweitzer-Straße 38
Hansaschule	Städtische Förderschule - Förderschwerpunkt geistige Entwicklung - an der Hansastrasse 4
Eduard-Spranger-Berufskolleg	Berufskolleg an der Goldbergstraße 60
Hans-Schwier-Berufskolleg	Berufskolleg an der Heegestraße 14

Teil 1

Das Anmelde- und Übergangsverfahren zum Schuljahr 2012/2013

- Die Anmeldungen zum 01.08.2012 -

Entwicklung der Schulanfängerzahlen je Grundschule

Gemeinschaftsgrundschulen					
Schule		Schuljahr			
		12/13	11/12	10/11	09/10
GGS	Georgstraße	78	96	101	90
GGS	Sternschule	74	68	75	75
GGS	Friedrich-Grillo-Schule	54	56	65	59
GGS	Leipziger Straße	70	71	54	71
GGS	Kurt-Schumacher-Straße	26	32	36	33
GGS	Bickernstraße	33	44	58	44
GGS	Marschallstraße	90	77	94	85
Ast.	Lenastraße				
GGS	Schule an der Erzbahn	51	65	66	64
GGS	Martinschule	35	37	26	36
GGS	Dörmannsweg	37	45	40	46
GGS	Fersenbruch	43	66	67	48
GGS	Beckeradschule	60	70	55	87
GGS	Pfefferackerschule	71	85	83	78
GGS	Lindenschule Buer	71	80	79	81
GGS	Velsenschule	43	61	49	51
GGS	Bülseschule	37	48	47	42
GGS	Im Brömm	48	59	48	38
GGS	Mährfeldschule	53	58	85	82
GGS	Josef-Rings-Schule	37	36	32	62
GGS	Nordsternschule	71	64	63	76
GGS	am Schloss Horst	52	68	55	77
GGS	Albert-Schweitzer-Straße	46	37	58	33
GGS	Gecksheide	44	52	46	53
Ast.	Flurstraße				
GGS	Astrid-Lindgren-Schule	46	53	50	73
GGS	Heistraße	81	75	50	74
GGS	Leythe-Schule	45	56	35	46
GGS	Gutenbergschule	34	36	33	34
GGS	Wiehagenschule	33	51	53	52
GGS	Haidekamp	55	48	51	45
GGS	Hohenfriedberger Straße	48	48	52	42
GGS	Glückaufschule-Ückendorf	62	67	72	57
GGS	Mechtenbergschule	44	48	50	49
GGS	Turmschule	56	65	77	76
GGS	Gesamt	1.728	1.922	1.905	1.959

Entwicklung der Schulanfängerzahlen je Grundschule

Evangelische Grundschulen					
Schule		Schuljahr			
		12/13	11/12	10/11	09/10
EGS	Martin-Luther-Schule	44	48	53	46
EGS	Gesamt	44	48	53	46

Katholische Grundschulen					
Schule		Schuljahr			
		12/13	11/12	10/11	09/10
KGS	Don-Bosco-Schule	55	53	57	42
KGS	Sandstraße	58	48	58	44
KGS	Liebfrauenschule	54	68	51	62
KGS	Barbaraschule	57	51	49	55
KGS	Im Emscherbruch	43	48	51	46
KGS	Gesamt	267	268	266	249

GGS	Gesamt	1.728	1.922	1.905	1.959
EGS	Gesamt	44	48	53	46
KGS	Gesamt	267	268	266	249
Insgesamt		2.039	2.238	2.224	2.254

Notizen

Erstwünsche vor Umverteilung -einschließlich auswärtiger Einpendler- im Jahresvergleich

(Stand: Monat März des jeweiligen Jahres)

Hauptschulen	88/89	...	98/99	99/00	00/01	01/02	02/03	03/04	04/05
Grillostraße	38		40	29	39	42	41	37	33
Laarstraße	38		aufgel.						
Emmastraße	56		78	69	82	79	89	49	55
Mehringstraße	30		17	29	28	32	16	22	17
Eppmansweg	47		36	58	50	49	55	33	30
Schwalbenstraße	54		26	15	18	17	21	15	13
Frankampstraße	63		28	19	28	31	32	20	16
Ewaldschule	32		17	29	25	28	22	18	10
Am Dahlbusch	53		40	57	39	30	29	57	40
Insgesamt	411	...	282	305	309	308	305	251	214
Bildungsbeteiligungsquote	16,70%		9,38%	9,92%	9,94%	10,11%	9,85%	8,58%	7,67%

Realschulen	88/89	...	98/99	99/00	00/01	01/02	02/03	03/04	04/05
Gertrud-Bäumer	86		124	126	163	167	149	156	128
Lessing	95		150	173	173	148	155	98	127
Mulvany	0		71	70	94	81	101	89	77
Mühlenstraße	136		113	163	128	143	101	64	81
St. Michael	0		73	52	73	64	69	86	66
Gerhart-Hauptmann	107		148	121	187	158	168	175	145
Insgesamt	424	...	679	705	818	761	743	668	624
Bildungsbeteiligungsquote	17,23%		22,60%	22,93%	26,32%	24,98%	23,98%	22,82%	22,37%

Sekundarschule	88/89	...	98/99	99/00	00/01	01/02	02/03	03/04	04/05
Hassel									
Bildungsbeteiligungsquote									

Gymnasien	88/89	...	98/99	99/00	00/01	01/02	02/03	03/04	04/05
Grillo	48		86	75	73	61	63	93	69
Schalkler	65		97	138	86	86	92	56	95
Carl-Friedrich-Gauß	111		99	102	143	95	113	108	72
Ricarda-Huch	145		147	151	148	127	125	101	99
Leibniz	145		182	161	155	154	154	127	149
MPG	90		119	168	130	145	125	151	111
AvD	103		124	85	99	118	143	105	104
Insgesamt	707	...	854	880	834	786	815	741	699
Bildungsbeteiligungsquote	28,73%		28,42%	28,62%	26,83%	25,80%	26,31%	25,32%	25,06%

Gesamtschulen	88/89	...	98/99	99/00	00/01	01/02	02/03	03/04	04/05
Buer-Mitte	185		288	267	293	350	323	307	312
Horst	163		199	256	207	194	204	199	221
Berger Feld	183		177	189	165	196	218	284	220
Ückendorf	284		218	163	171	161	174	151	182
Insgesamt	815	...	882	875	836	901	919	941	935
Bildungsbeteiligungsquote	33,12%		29,35%	28,46%	26,90%	29,58%	29,66%	32,15%	33,52%

Auswärtige Schulen	88/89	...	98/99	99/00	00/01	01/02	02/03	03/04	04/05
Bildungsbeteiligungsquote	4,23%		5,42%	5,37%	5,28%	4,73%	5,62%	6,25%	6,17%

Ev. Gesamtsch. Bismarck	88/89	...	98/99	99/00	00/01	01/02	02/03	03/04	04/05
Bildungsbeteiligungsquote			4,83%	4,72%	4,73%	4,79%	4,58%	4,89%	5,20%

Insgesamt	2.461	...	3.005	3.075	3.108	3.046	3.098	2.927	2.789
------------------	--------------	------------	--------------	--------------	--------------	--------------	--------------	--------------	--------------

Erstwünsche vor Umverteilung -einschließlich auswärtiger Einpendler- im Jahresvergleich

(Stand: Monat März des jeweiligen Jahres)

Hauptschulen	05/06	06/07	07/08	08/09	09/10	10/11	11/12	12/13	
Grillostraße	24	25	51	37	42	30	19	17	
Laarstraße									
Emmastraße	60	45	54	68	64	70	75	65	
Mehringstraße	13	23	28	30	26	13	20		ausl.
Eppmansweg	24	37	52	36	36	32	32		ausl.
Schwalbenstraße	18	44	36	48	26	15	18	19	
Frankampstraße	8	23	72	40	43	29	48	46	
Ewaldschule	12	11							aufgel.
Am Dahlbusch	41	37	24	34	26	19	18	20	
Insgesamt	200	245	317	293	263	208	230	167	
Bildungsbeteiligungsquote	6,99%	8,96%	10,76%	11,74%	11,60%	8,33%	8,92%	6,57%	

Realschulen	05/06	06/07	07/08	08/09	09/10	10/11	11/12	12/13	
Gertrud-Bäumer	154	154	162	164	135	138	136	146	
Lessing	123	126	111	119	85	104	117	104	
Mulvany	83	68	69	83	64	63	92	81	
Mühlenstraße	78	78	93	78	75	76	62	86	
St. Michael	54	63	70	57	57	57	46		ausl.
Gerhart-Hauptmann	147	107	141	129	131	137	121	108	
Insgesamt	639	596	646	630	547	575	574	525	
Bildungsbeteiligungsquote	22,32%	21,79%	21,94%	25,24%	24,12%	23,02%	22,26%	20,67%	

Sekundarschule	05/06	06/07	07/08	08/09	09/10	10/11	11/12	12/13	
Hassel								78	
Bildungsbeteiligungsquote								3,07%	

Gymnasien	05/06	06/07	07/08	08/09	09/10	10/11	11/12	12/13	
Grillo	74	63	84	91	78	66	82	66	
Schalken	91	55	73	58	80	49	89	79	
Carl-Friedrich-Gauß	70	74	82	77	78	72	87	63	
Ricarda-Huch	151	140	119	136	97	99	104	93	
Leibniz	170	164	156	135	135	148	170	132	
MPG	107	126	157	108	112	118	105	112	
AvD	94	95	90	114	109	74	59	89	
Insgesamt	757	717	761	719	689	626	696	634	
Bildungsbeteiligungsquote	26,44%	26,22%	25,84%	28,81%	30,38%	25,06%	26,99%	24,96%	

Gesamtschulen	05/06	06/07	07/08	08/09	09/10	10/11	11/12	12/13	
Buer-Mitte	310	287	340	252	272	210	285	198	
Horst	204	210	190	259	218	217	216	224	
Berger Feld	292	224	316	268	262	260	272	270	
Ückendorf	157	126	95	96	125	116	58	91	
Insgesamt	963	847	941	875	877	803	831	783	
Bildungsbeteiligungsquote	33,64%	30,97%	31,95%	35,06%	38,67%	32,15%	32,22%	30,83%	

Auswärtige Schulen	156	179	129	180	140	131	97	201	
Bildungsbeteiligungsquote	5,45%	6,54%	4,38%	7,21%	6,17%	5,24%	3,76%	7,91%	

Ev. Gesamtsch. Bismarck	148	151	151	151	151	155	151	152	
Bildungsbeteiligungsquote	5,17%	5,52%	5,13%	6,05%	6,66%	6,20%	5,85%	5,98%	

Insgesamt	2.863	2.735	2.945					2.540	
------------------	--------------	--------------	--------------	--	--	--	--	--------------	--

Bis zum Schuljahr 07/08 entsprechen die Zahlen den Erstwünschen. Ab dem Schuljahr 08/09 wurde das Anmeldeverfahren durch das Land NRW geändert, Erst- und Zweitwünsche sind nicht mehr möglich. Die Zahlen entsprechen daher den Anmeldungen direkt bei den Schulen, so dass auch Mehrfachanmeldungen enthalten sind. Lediglich bei den Gesamtschulen sind die Anmeldezahlen - aufgrund des verkürzten Anmeldeverfahrens - mit den früheren Erstwünschen vergleichbar. Wegen der Mehrfachanmeldungen ist die Gesamtsumme ab 08/09 nicht mehr genannt.

Übergangsverfahren Jahrgangsstufe 5

- aufnehmende Schulen und Schulformen -

Aufnehmende Schule	Deutsche	Ausländer	insgesamt	Ausländer in %
Hauptschule Grillostraße	24	37	61	60,66%
Hauptschule Emmastraße	46	4	50	8,00%
Hauptschule Mehringstraße	0	0	0	0,00%
Hauptschule Eppmannsweg	0	0	0	0,00%
Hauptschule Schwalbenstraße	23	4	27	14,81%
Hauptschule Frankampstraße	56	8	64	12,50%
Hauptschule Am Dahlbusch	17	23	40	57,50%
Gertrud-Bäumer-Realschule	86	22	108	20,37%
Lessing Realschule	63	27	90	30,00%
Mulvany-Realschule	62	15	77	19,48%
Realschule Mühlenstraße	83	4	87	4,60%
Realschule St.-Michael-Straße	0	0	0	0,00%
Gerhart-Hauptmann-Realschule	103	2	105	1,90%
Sekundarschule Hassel	70	7	77	9,09%
Grillo-Gymnasium	50	11	61	18,03%
Schalkers Gymnasium	69	12	81	14,81%
Carl-Friedrich-Gauß-Gymnasium	69	10	79	12,66%
Ricarda-Huch-Gymnasium	71	12	83	14,46%
Leibniz-Gymnasium	120	11	131	8,40%
Max-Planck-Gymnasium	108	6	114	5,26%
Annette-v.Droste-Hülshoff-Gymn.	88	2	90	2,22%
Gesamtschule Buer-Mitte	158	8	166	4,82%
Gesamtschule Horst	143	18	161	11,18%
Gesamtschule Berger Feld	150	11	161	6,83%
Gesamtschule Ückendorf	68	42	110	38,18%
Ev. GesS Bismarck -Privatschule-	119	33	152	21,71%
Auswärtige Schule - Auspendler -	185	16	201	7,96%
insgesamt	2.031	345	2.376	14,52%

Aufnehmende Schulform	Deutsche	Ausländer	insgesamt	Ausländer in %
Hauptschule	166	76	242	31,40%
Realschule	397	70	467	14,99%
Sekundarschule	70	7	77	9,09%
Gymnasium	575	64	639	10,02%
Gesamtschule	519	79	598	13,21%
andere	119	33	152	21,71%
Auswärtige	185	16	201	7,96%
insgesamt	2.031	345	2.376	14,52%

**Verteilung der Schüler/innen auf die Stadtteile
- nur Jahrgangsstufe 05 -**

Hauptschulen

Stadtteil	Deutsch			Ausländer			Gesamt	Ausl in %
	Geschlecht		Z	Geschlecht		Z		
	M	W		M	W			
Auswärtige	1	2	3	0	0	0	3	0,00%
Altstadt	3	6	9	1	1	2	11	18,18%
Schalke	14	7	21	10	5	15	36	41,67%
Schalke-Nord	3	0	3	8	1	9	12	75,00%
Bismarck	8	3	11	1	2	3	14	21,43%
Bulmke-Hüllen	13	10	23	4	2	6	29	20,69%
Feldmark	1	2	3	5	1	6	9	66,67%
Heßler	1	0	1	0	1	1	2	0,00%
Buer	8	5	13	4	4	8	21	38,10%
Scholven	7	3	10	0	1	1	11	9,09%
Hassel	2	0	2	1	1	2	4	50,00%
Horst	7	3	10	1	1	2	12	16,67%
Beckhausen	3	2	5	2	1	3	8	37,50%
Erle	14	7	21	1	1	2	23	8,70%
Resse	5	5	10	0	1	1	11	9,09%
Resser Mark	0	0	0	0	0	0	0	0,00%
Neustadt	2	0	2	1	1	2	4	50,00%
Ückendorf	6	4	10	3	3	6	16	37,50%
Rotthausen	5	4	9	4	3	7	16	43,75%
Gesamt	103	63	166	46	30	76	242	31,40%

Realschulen

Stadtteil	Deutsch			Ausländer			Gesamt	Ausl in %
	Geschlecht		Z	Geschlecht		Z		
	M	W		M	W			
Auswärtige	1	4	5	0	0	0	5	0,00%
Altstadt	6	9	15	2	4	6	21	28,57%
Schalke	19	19	38	8	5	13	51	25,49%
Schalke-Nord	2	1	3	0	0	0	3	0,00%
Bismarck	16	15	31	3	1	4	35	11,43%
Bulmke-Hüllen	25	18	43	5	14	19	62	30,65%
Feldmark	4	10	14	1	0	1	15	6,67%
Heßler	2	2	4	0	0	0	4	0,00%
Buer	24	19	43	3	1	4	47	8,51%
Scholven	4	9	13	0	0	0	13	0,00%
Hassel	17	26	43	0	0	0	43	0,00%
Horst	5	5	10	0	0	0	10	0,00%
Beckhausen	6	8	14	0	0	0	14	0,00%
Erle	22	25	47	1	0	1	48	2,08%
Resse	8	8	16	1	0	1	17	5,88%
Resser Mark	3	1	4	0	0	0	4	0,00%
Neustadt	3	7	10	2	0	2	12	16,67%
Ückendorf	14	13	27	8	5	13	40	32,50%
Rotthausen	11	6	17	2	4	6	23	26,09%
Gesamt	192	205	397	36	34	70	467	14,99%

**Verteilung der Schüler/innen auf die Stadtteile
- nur Jahrgangsstufe 05 -**

Sekundarschulen

Stadtteil	Deutsch			Ausländer			Gesamt	Ausl in %
	Geschlecht		Z	Geschlecht		Z		
	M	W		M	W			
Auswärtige	1	0	1	0	0	0	1	0,00%
Altstadt	0	0	0	0	0	0	0	0,00%
Schalke	0	0	0	0	0	0	0	0,00%
Schalke-Nord	0	0	0	0	0	0	0	0,00%
Bismarck	0	0	0	0	0	0	0	0,00%
Bulmke-Hüllen	0	0	0	0	0	0	0	0,00%
Feldmark	0	0	0	0	0	0	0	0,00%
Heßler	0	0	0	0	0	0	0	0,00%
Buer	6	4	10	0	1	1	11	9,09%
Scholven	4	3	7	0	0	0	7	0,00%
Hassel	25	19	44	3	2	5	49	10,20%
Horst	0	0	0	1	0	1	1	100,00%
Beckhausen	2	0	2	0	0	0	2	0,00%
Erle	2	0	2	0	0	0	2	0,00%
Resse	0	0	0	0	0	0	0	0,00%
Resser Mark	0	0	0	0	0	0	0	0,00%
Neustadt	0	0	0	0	0	0	0	0,00%
Ückendorf	2	2	4	0	0	0	4	0,00%
Rotthausen	0	0	0	0	0	0	0	0,00%
Gesamt	42	28	70	4	3	7	77	9,09%

Gymnasien

Stadtteil	Deutsch			Ausländer			Gesamt	Ausl in %
	Geschlecht		Z	Geschlecht		Z		
	M	W		M	W			
Auswärtige	16	16	32	0	1	1	33	3,03%
Altstadt	13	7	20	1	3	4	24	16,67%
Schalke	14	15	29	5	7	12	41	29,27%
Schalke-Nord	1	4	5	0	0	0	5	0,00%
Bismarck	10	18	28	3	0	3	31	9,68%
Bulmke-Hüllen	24	27	51	5	6	11	62	17,74%
Feldmark	4	9	13	1	1	2	15	13,33%
Heßler	2	5	7	1	0	1	8	12,50%
Buer	39	57	96	4	2	6	102	5,88%
Scholven	6	8	14	0	0	0	14	0,00%
Hassel	26	16	42	3	2	5	47	10,64%
Horst	23	7	30	0	1	1	31	3,23%
Beckhausen	20	17	37	0	0	0	37	0,00%
Erle	25	33	58	2	1	3	61	4,92%
Resse	9	9	18	1	1	2	20	10,00%
Resser Mark	4	1	5	0	0	0	5	0,00%
Neustadt	7	7	14	1	3	4	18	22,22%
Ückendorf	24	27	51	3	4	7	58	12,07%
Rotthausen	12	13	25	1	1	2	27	7,41%
Gesamt	279	296	575	31	33	64	639	10,02%

**Verteilung der Schüler/innen auf die Stadtteile
- nur Jahrgangsstufe 05 -**

Gesamtschulen

Stadtteil	Deutsch			Ausländer			Gesamt	Ausl in %
	Geschlecht		Z	Geschlecht		Z		
	M	W		M	W			
Auswärtige	24	12	36	3	1	4	40	10,00%
Altstadt	4	5	9	0	4	4	13	30,77%
Schalke	17	15	32	8	0	8	40	20,00%
Schalke-Nord	6	6	12	0	2	2	14	14,29%
Bismarck	10	7	17	1	0	1	18	5,56%
Bulmke-Hüllen	13	11	24	4	7	11	35	31,43%
Feldmark	14	4	18	0	0	0	18	0,00%
Heßler	7	4	11	1	1	2	13	15,38%
Buer	45	36	81	6	1	7	88	7,95%
Scholven	11	13	24	0	0	0	24	0,00%
Hassel	8	17	25	1	0	1	26	3,85%
Horst	48	32	80	3	6	9	89	10,11%
Beckhausen	19	16	35	0	0	0	35	0,00%
Erle	30	26	56	1	1	2	58	3,45%
Resse	11	8	19	1	1	2	21	9,52%
Resser Mark	6	1	7	0	0	0	7	0,00%
Neustadt	5	1	6	3	1	4	10	40,00%
Ückendorf	9	7	16	7	13	20	36	55,56%
Rotthausen	6	5	11	2	0	2	13	15,38%
Gesamt	293	226	519	41	38	79	598	13,21%

Evangelische Gesamtschule Gelsenkirchen-Bismarck

Stadtteil	Deutsch			Ausländer			Gesamt	Ausl in %
	Geschlecht		Z	Geschlecht		Z		
	M	W		M	W			
Auswärtige								
Altstadt	1	0	1	0	0	0	1	0,00%
Schalke	5	10	15	2	2	4	19	21,05%
Schalke-Nord	4	5	9	0	0	0	9	0,00%
Bismarck	25	22	47	0	0	0	47	0,00%
Bulmke-Hüllen	10	6	16	0	2	2	18	11,11%
Feldmark	3	4	7	0	0	0	7	0,00%
Heßler	2	6	8	0	0	0	8	0,00%
Buer	1	2	3	0	0	0	3	0,00%
Scholven	0	0	0	0	0	0	0	0,00%
Hassel	1	0	1	0	0	0	1	0,00%
Horst	0	2	2	0	0	0	2	0,00%
Beckhausen	0	1	1	0	0	0	1	0,00%
Erle	2	5	7	0	0	0	7	0,00%
Resse	0	3	3	0	0	0	3	0,00%
Resser Mark	0	1	1	0	0	0	1	0,00%
Neustadt	1	0	1	0	0	0	1	0,00%
Ückendorf	0	1	1	1	1	2	3	66,67%
Rotthausen	3	2	5	0	0	0	5	0,00%
Gesamt	58	70	128	3	5	8	136	5,88%

**Verteilung der Schüler/innen auf die Stadtteile
- nur Jahrgangsstufe 05 -**

Auswärtige

Stadtteil	Deutsch			Ausländer			Gesamt	Ausl in %
	Geschlecht		Z	Geschlecht		Z		
	M	W		M	W			
Auswärtige	0	1	1	0	1	1	2	50,00%
Altstadt	3	1	4	0	0	0	4	0,00%
Schalke	3	1	4	0	2	2	6	33,33%
Schalke-Nord	0	1	1	0	0	0	1	0,00%
Bismarck	5	5	10	0	2	2	12	16,67%
Bulmke-Hüllen	5	5	10	1	1	2	12	16,67%
Feldmark	2	8	10	0	0	0	10	0,00%
Heßler	2	1	3	0	0	0	3	0,00%
Buer	4	6	10	0	0	0	10	0,00%
Scholven	15	10	25	0	0	0	25	0,00%
Hassel	1	2	3	0	0	0	3	0,00%
Horst	18	19	37	1	1	2	39	5,13%
Beckhausen	2	11	13	1	0	1	14	7,14%
Erle	2	0	2	1	0	1	3	33,33%
Resse	9	11	20	0	0	0	20	0,00%
Resser Mark	1	0	1	0	0	0	1	0,00%
Neustadt	1	0	1	0	0	0	1	0,00%
Ückendorf	5	3	8	1	2	3	11	27,27%
Rotthausen	14	8	22	1	1	2	24	8,33%
Gesamt	92	93	185	6	10	16	201	7,96%

Gesamt

Stadtteil	Deutsch			Ausländer			Gesamt	Ausl in %
	Geschlecht		Z	Geschlecht		Z		
	M	W		M	W			
Auswärtige	43	35	78	3	3	6	84	7,14%
Altstadt	30	28	58	4	12	16	74	21,62%
Schalke	72	67	139	33	21	54	193	27,98%
Schalke-Nord	16	17	33	8	3	11	44	25,00%
Bismarck	74	70	144	8	5	13	157	8,28%
Bulmke-Hüllen	90	77	167	19	32	51	218	23,39%
Feldmark	28	37	65	7	2	9	74	12,16%
Heßler	16	18	34	2	2	4	38	10,53%
Buer	127	129	256	17	9	26	282	9,22%
Scholven	47	46	93	0	1	1	94	1,06%
Hassel	80	80	160	8	5	13	173	7,51%
Horst	101	68	169	6	9	15	184	8,15%
Beckhausen	52	55	107	3	1	4	111	3,60%
Erle	97	96	193	6	3	9	202	4,46%
Resse	42	44	86	3	3	6	92	6,52%
Resser Mark	14	4	18	0	0	0	18	0,00%
Neustadt	19	15	34	7	5	12	46	26,09%
Ückendorf	60	57	117	23	28	51	168	30,36%
Rotthausen	51	38	89	10	9	19	108	17,59%
Gesamt	1059	981	2040	167	153	320	2360	13,56%

Teil 2

Schuljahr 2012/2013

(Stand Januar 2013)

- Allgemeinbildende Schulen -

Seite 19 - 90

Schülerzahlen der einzelnen Schulen nach Schulformen und -arten

GEMEINSCHAFTSGRUNDSCHULEN		Deutsche	Ausländer	Gesamtzahl	Ausl in %	Gesamtanteil Ausl in %
GEM.- GRUNDSCHULE	GEORGSTRASSE	317	52	369	14,09%	1,19%
GEM.- GRUNDSCHULE	STERNSCHULE	257	40	297	13,47%	0,91%
GEM.- GRUNDSCHULE	FRIEDRICH-GRILLO-SCHULE	233	47	280	16,79%	1,07%
GEM.- GRUNDSCHULE	LEIPZIGER STRASSE	238	30	268	11,19%	0,68%
GEM.- GRUNDSCHULE	KURT-SCHUMACHER-STR.	95	19	114	16,67%	0,43%
GEM.- GRUNDSCHULE	BICKERNSTRASSE	155	8	163	4,91%	0,18%
GEM.- GRUNDSCHULE	MARSCHALLSTRASSE	297	56	353	15,86%	1,28%
GEM.- GRUNDSCHULE	SCHULE AN DER ERZBAHN	242	23	265	8,68%	0,52%
GEM.- GRUNDSCHULE	MRTINSCHULE	124	23	147	15,65%	0,52%
GEM.- GRUNDSCHULE	DÖRMANNSWEG	148	11	159	6,92%	0,25%
GEM.- GRUNDSCHULE	FERSENBRUCH	210	19	229	8,30%	0,43%
GEM.- GRUNDSCHULE	BECKERADSCHULE	251	35	286	12,24%	0,80%
GEM.- GRUNDSCHULE	PFEFFERACKERSCHULE	288	5	293	1,71%	0,11%
GEM.- GRUNDSCHULE	LINDENSCHULE BUER	277	17	294	5,78%	0,39%
GEM.- GRUNDSCHULE	VELSENSCHULE	179	22	201	10,95%	0,50%
GEM.- GRUNDSCHULE	BÜLSECHULE	169	5	174	2,87%	0,11%
GEM.- GRUNDSCHULE	IM BRÖMM	177	9	186	4,84%	0,21%
GEM.- GRUNDSCHULE	MÄHRFELDSCHULE	255	17	272	6,25%	0,39%
GEM.- GRUNDSCHULE	JOSEF-RINGS-SCHULE	149	15	164	9,15%	0,34%
GEM.- GRUNDSCHULE	NORDSTERNSCHULE	245	28	273	10,26%	0,64%
GEM.- GRUNDSCHULE	AM SCHLOSS HORST	249	24	273	8,79%	0,55%
GEM.- GRUNDSCHULE	ALBERT-SCHWEITZER-STR.	192	7	199	3,52%	0,16%
GEM.- GRUNDSCHULE	GECKSHEIDE	200	4	204	1,96%	0,09%
GEM.- GRUNDSCHULE	ASTRID-LINDGREN-SCHULE	217	16	233	6,87%	0,36%
GEM.- GRUNDSCHULE	HEISTRASSE	250	21	271	7,75%	0,48%
GEM.- GRUNDSCHULE	LEYTHE-SCHULE	181	9	190	4,74%	0,21%
GEM.- GRUNDSCHULE	GUTENBERGSCHULE	173	12	185	6,49%	0,27%
GEM.- GRUNDSCHULE	WIEHAGENSCHULE	187	79	266	29,70%	1,80%
GEM.- GRUNDSCHULE	HAIDEKAMP	190	3	193	1,55%	0,07%
GEM.- GRUNDSCHULE	HOHENFRIEDBERGER STRASSE	148	46	194	23,71%	1,05%
GEM.- GRUNDSCHULE	GLÜCKAUF SCHULE-ÜCKENDORF	189	79	268	29,48%	1,80%
GEM.- GRUNDSCHULE	MECHTENBERGSCHULE	170	37	207	17,87%	0,84%
GEM.- GRUNDSCHULE	TURMSCHULE	232	43	275	15,64%	0,98%
		6.884	861	7.745	11,12%	19,64%

EVANGELISCHE GRUNDSCHULEN		Deutsche	Ausländer	Gesamtzahl	Ausl in %	Gesamtanteil Ausl in %
EVANG. GRUNDSCHULE	MARTIN-LUTHER-SCHULE	187	5	192	2,60%	0,11%
		187	5	192	2,60%	0,11%

KATHOLISCHE GRUNDSCHULEN		Deutsche	Ausländer	Gesamtzahl	Ausl in %	Gesamtanteil Ausl in %
KATH. GRUNDSCHULE	DON-BOSCO-SCHULE	195	7	202	3,47%	0,16%
KATH. GRUNDSCHULE	SANDSTRASSE	188	2	190	1,05%	0,05%
KATH. GRUNDSCHULE	LIEBFRAUENSCHULE	232	9	241	3,73%	0,21%
KATH. GRUNDSCHULE	BARBARASCHULE	204	3	207	1,45%	0,07%
KATH. GRUNDSCHULE	IM EMSCHERBRUCH	187	3	190	1,58%	0,07%
		1.006	24	1.030	2,33%	0,55%

Schülerzahlen der einzelnen Schulen nach Schulformen und -arten

HAUPTSCHULEN		Deutsche	Ausländer	Gesamtzahl	Ausl in %	Gesamtanteil Ausl in %
HAUPTSCHULE	GRILLOSTRAÙE	168	229	397	57,68%	5,22%
HAUPTSCHULE	EMMASTRAÙE	221	73	294	24,83%	1,66%
HAUPTSCHULE	MEHRINGSTRAÙE	104	14	118	11,86%	0,32%
HAUPTSCHULE	EPPMANNSWEG	150	86	236	36,44%	1,96%
HAUPTSCHULE	SCHWALBENSTRAÙE	169	67	236	28,39%	1,53%
HAUPTSCHULE	FRANKAMPSTRAÙE	324	89	413	21,55%	2,03%
HAUPTSCHULE	AM DAHLBUSCH	141	144	285	50,53%	3,28%
		1.277	702	1.979	35,47%	16,01%

REALSCHULEN		Deutsche	Ausländer	Gesamtzahl	Ausl in %	Gesamtzahl Ausl in %
REALSCHULE	GERTRUD-BÄUMER-	504	147	651	22,58%	3,35%
REALSCHULE	LESSING-	453	182	635	28,66%	4,15%
REALSCHULE	MULVANY-	326	133	459	28,98%	3,03%
REALSCHULE	MÜHLENSTRAÙE	423	80	503	15,90%	1,82%
REALSCHULE	ST.-MICHAEL-STRAÙE	252	67	319	21,00%	1,53%
REALSCHULE	GERHART-HAUPTMANN-	637	56	693	8,08%	1,28%
		2.595	665	3.260	20,40%	15,17%

SEKUNDARSCHULEN		Deutsche	Ausländer	Gesamtzahl	Ausl in %	Gesamtzahl Ausl in %
SEKUNDARSCHULE	HASSEL	70	7	77	9,09%	0,16%
		70	7	77	9,09%	0,16%

GYMNASIEN		Deutsche	Ausländer	Gesamtzahl	Ausl in %	Gesamtzahl Ausl in %
GRILLO-	GYMNASIUM	505	166	671	24,74%	3,79%
SCHALKER	GYMNASIUM	509	80	589	13,58%	1,82%
CARL-FRIEDRICH-GAUß-	GYMNASIUM	586	46	632	7,28%	1,05%
RICARDA-HUCH-	GYMNASIUM	644	145	789	18,38%	3,31%
LEIBNIZ-	GYMNASIUM	1095	102	1197	8,52%	2,33%
MAX-PLANCK-	GYMNASIUM	897	36	933	3,86%	0,82%
ANNETTE-VON-DROSTE- HÜLSHOFF-	GYMNASIUM	765	19	784	2,42%	0,43%
		5.001	594	5.595	10,62%	13,55%

GESAMTSCHULEN		Deutsche	Ausländer	Gesamtzahl	Ausl in %	Gesamtzahl Ausl in %
GESAMTSCHULE	BUER-MITTE	1216	149	1365	10,92%	3,40%
GESAMTSCHULE	HORST	995	290	1285	22,57%	6,61%
GESAMTSCHULE	BERGER FELD	1121	219	1340	16,34%	4,99%
GESAMTSCHULE	ÜCKENDORF	606	500	1106	45,21%	11,40%
		3.938	1.158	5.096	22,72%	26,41%

Schülerzahlen der einzelnen Schulen nach Schulformen und -arten

FÖRDERSCHULEN -LERNEN UND EMOT. UND SOZ. ENTWICKLUNG-		Deutsche	Ausländer	Gesamtzahl	Ausl in %	Gesamtzahl Ausl in %
FÖRDERSCHULE	ANTONIUSSCHULE	107	43	150	28,67%	0,98%
FÖRDERSCHULE	UHLENBROCKSCHULE	73	44	117	37,61%	1,00%
FÖRDERSCHULE	SCHLOSSPARKSCHULE	76	28	104	26,92%	0,64%
FÖRDERSCHULE	RUNGENBERGSCHULE	56	28	84	33,33%	0,64%
FÖRDERSCHULE	MICHAEL-ENDE-SCHULE	62	21	83	25,30%	0,48%
FÖRDERSCHULE	MALTESERSCHULE	100	73	173	42,20%	1,66%
		474	237	711	33,33%	5,40%

FÖRDERSCHULEN -GEISTIGE ENTWICKLUNG-		Deutsche	Ausländer	Gesamtzahl	Ausl in %	Gesamtzahl Ausl in %
FÖRDERSCHULE	HANSASCHULE	113	45	158	28,48%	1,03%
FÖRDERSCHULE	ALBERT-SCHWEITZER-SCHULE	157	51	208	24,52%	1,16%
		270	96	366	26,23%	2,19%

FÖRDERSCHULEN -EMOT. UND SOZ. ENTWICKLUNG-		Deutsche	Ausländer	Gesamtzahl	Ausl in %	Gesamtzahl Ausl in %
FÖRDERSCHULE	AN DER BERGMANSGLÜCKSTR.	105	15	120	12,50%	0,34%
		105	15	120	12,50%	0,34%

FÖRDERSCHULEN -SPRACHE-		Deutsche	Ausländer	Gesamtzahl	Ausl in %	Gesamtzahl Ausl in %
FÖRDERSCHULE	AN DER GECKSHEIDE	176	21	197	10,66%	0,48%
		176	21	197	10,66%	0,48%

SCHULFORM	Deutsche	Ausländer	Gesamtzahl	Ausl in %	Gesamtzahl Ausl in %
GEMEINSCHAFTSGRUNDSCHULEN	6.884	861	7.745	11,12%	19,64%
EVANG. GRUNDSCHULEN	187	5	192	2,60%	0,11%
KATH. GRUNDSCHULEN	1.006	24	1.030	2,33%	0,55%
HAUPTSCHULEN	1.277	702	1.979	35,47%	16,01%
REALSCHULEN	2.595	665	3.260	20,40%	15,17%
SEKUNDARSCHULEN	70	7	77	9,09%	0,16%
GYMNASIEN	5.001	594	5.595	10,62%	13,55%
GESAMTSCHULEN	3.938	1.158	5.096	22,72%	26,41%
FÖRDERSCHULEN -LERNEN UND EMOT. UND SOZ. ENTWICKLUNG-	474	237	711	33,33%	5,40%
FÖRDERSCHULEN -GEISTIGE ENTWICKLUNG-	270	96	366	26,23%	2,19%
FÖRDERSCHULEN -SOZ. UND EMOT. ENTWICKLUNG-	105	15	120	12,50%	0,34%
FÖRDERSCHULEN -SPRACHE-	176	21	197	10,66%	0,48%
GESAMT	21.983	4.385	26.368	16,63%	100,00%

Schülerzahlen nach Schulformen und Jahrgangsstufen

Jahrgang	Grundschule			Hauptschule			Realschule			Sekundarschule			Gymnasium			Gesamtschule			Förderschule			Gesamt			Ausl in % Jgst	Ausl in % insg
	Deu	Ausl	Ges	Deu	Ausl	Ges	Deu	Ausl	Ges	Deu	Ausl	Ges	Deu	Ausl	Ges	Deu	Ausl	Ges	Deu	Ausl	Ges	Deu	Ausl	Ges		
00																308	98	406				308	98	406	24,14 %	2,23 %
01	2.007	213	2.220													78	9	87				2.085	222	2.307	9,62 %	5,06 %
02	2.129	231	2.360													58	7	65				2.187	238	2.425	9,81 %	5,43 %
03	1.971	247	2.218													57	9	66				2.028	256	2.284	11,21 %	5,84 %
04	1.970	199	2.169													70	24	94				2.040	223	2.263	9,85 %	5,09 %
05				166	76	242	397	70	467	70	77	575	64	639	519	79	598	64	23	87		1.791	319	2.110	15,12 %	7,27 %
06				203	91	294	467	89	556			620	55	675	563	90	653	80	22	102		1.933	347	2.280	15,22 %	7,91 %
07				202	134	336	448	122	570			556	61	617	520	144	664	84	46	130		1.810	507	2.317	21,88 %	11,56 %
08				244	123	367	383	131	514			521	82	603	501	190	691	88	54	142		1.737	580	2.317	25,03 %	13,23 %
09				233	168	401	430	149	579			541	71	612	530	201	731	76	44	120		1.810	633	2.443	25,91 %	14,44 %
10				229	110	339	470	104	574			601	67	668	509	194	703	62	33	95		1.871	508	2.379	21,35 %	11,58 %
11												609	102	711	310	418						919	210	1.129	18,60 %	4,79 %
12												431	29	460	274	78	352					705	107	812	13,18 %	2,44 %
13												547	63	610	212	74	286					759	137	896	15,29 %	3,12 %
Gesamt	8.077	890	8.967	1.277	702	1.979	2.595	665	3.260	70	77	5.001	594	5.595	3.938	1.158	5.096	1.025	369	1.394	21.983	4.385	26.368	16,63 %	100,00 %	

Hinweis für die Spalte "Förderschule" :

Der Jahrgang 00 umfasst die Eingangsklasse der Förderschule - Förderschwerpunkt Sprache - und - wegen der abweichenden Klassenstrukturen - alle Klassen der Förderschulen - Förderschwerpunkt Geistige Entwicklung -.

Anzahl der Schüler/innen mit Migrationshintergrund nach Schulformen und Jahrgangsstufen

Jahrgang	Grundschule		Hauptschule		Realschule		Sekundarschule		Gymnasium		Gesamtschule		Förderschule		Gesamt		Migr. in % Jgst	Migr. in % insg	
	Ges	Migr.	%	Ges	Migr.	%	Ges	Migr.	%	Ges	Migr.	%	Ges	Migr.	%	Ges			Migr.
00													406	182	44,83%	406	182	44,83 %	1,39 %
01	2.220	1.166	52,52%										87	40	45,98%	2.307	1.206	52,28 %	9,24 %
02	2.360	1.310	55,51%										65	33	50,77%	2.425	1.343	55,38 %	10,29 %
03	2.221	1.266	57,00%										66	28	42,42%	2.287	1.294	56,58 %	9,91 %
04	2.166	1.206	55,68%										94	56	59,57%	2.260	1.262	55,84 %	9,67 %
05				242	174	71,90%	467	293	62,74%	639	304	47,57%	598	324	54,18%	2.110	1.184	56,11 %	9,07 %
06				294	184	62,59%	556	355	63,85%	675	283	41,93%	653	355	54,36%	2.280	1.220	53,51 %	9,35 %
07				336	221	65,77%	570	297	52,11%	617	221	35,82%	664	361	54,37%	2.317	1.177	50,80 %	9,02 %
08				367	216	58,86%	514	237	46,11%	603	205	34,00%	691	364	52,68%	2.317	1.093	47,17 %	8,37 %
09				401	260	64,84%	579	234	40,41%	612	204	33,33%	731	394	53,90%	2.443	1.159	47,44 %	8,88 %
10				339	185	54,57%	574	182	31,71%	668	176	26,35%	703	364	51,78%	2.379	956	40,18 %	7,32 %
11																1.129	395	34,99 %	3,03 %
12																812	286	35,22 %	2,19 %
13																896	298	33,26 %	2,28 %
Gesamt	8.967	4.948	55,18%	1.979	1.240	62,66%	3.260	1.598	49,02%	5.595	1.859	33,23%	5.096	2.675	52,49%	26.368	13.055	49,51 %	100,00 %


Die Zahlen der Schülerinnen und Schüler mit Migrationshintergrund ergeben sich aus dem Programm "Schild".
Danach wird bei Vorliegen folgender Voraussetzungen ein Migrationshintergrund definiert:

- Die Schüler/der Schüler ist nicht in Deutschland geboren.
- Ein Elternteil ist nicht in Deutschland geboren.
- Die Verkehrssprache in der Familie ist nicht Deutsch.

**Entwicklung der Schülerzahlen an allgemeinbildenden Schulen je Schulform
(Prozent) seit dem Schuljahr 1980/81**

19...	Grundschulen	Hauptschulen	Realschulen	Sekundarschulen	Gymnasien	Gesamtschulen	Förderschulen
80/81	31,90%	26,75%	13,26%		18,95%	4,74%	4,40%
81/82	31,10%	27,17%	13,31%		19,08%	4,94%	4,39%
82/83	30,62%	26,82%	13,37%		19,15%	5,59%	4,44%
83/84	30,61%	25,98%	12,95%		19,65%	6,39%	4,43%
84/85	30,29%	24,34%	12,59%		19,93%	7,34%	5,52%
85/86	31,16%	23,04%	12,04%		19,70%	8,59%	5,47%
86/87	32,55%	21,19%	11,33%		19,49%	10,01%	5,44%
87/88	34,12%	18,56%	10,63%		19,78%	11,59%	5,33%
88/89	35,61%	16,60%	9,94%		19,74%	13,12%	4,99%
89/90	36,79%	14,62%	9,44%		19,82%	14,74%	4,58%
90/91	37,01%	13,63%	9,31%		19,65%	15,73%	4,67%
91/92	37,02%	12,61%	9,72%		19,54%	16,32%	4,80%
92/93	37,59%	11,71%	10,16%		19,46%	16,33%	4,75%
93/94	37,67%	11,23%	10,51%		19,34%	16,61%	4,64%
94/95	38,06%	11,00%	10,93%		19,01%	16,47%	4,53%
95/96	38,70%	10,45%	11,22%		18,88%	16,28%	4,48%
96/97	39,71%	9,84%	11,32%		18,82%	16,23%	4,08%
97/98	39,47%	9,54%	11,48%		19,04%	16,34%	4,13%
98/99	39,46%	9,03%	11,79%		19,14%	16,35%	4,23%
99/00	38,77%	9,35%	12,09%		19,28%	16,00%	4,51%
00/01	37,84%	9,42%	12,56%		19,49%	16,06%	4,63%
01/02	36,62%	9,95%	12,97%		19,41%	16,23%	4,82%
02/03	35,25%	9,91%	13,30%		19,62%	16,82%	5,11%
03/04	34,72%	9,92%	13,32%		19,62%	17,09%	5,32%
04/05	34,62%	9,67%	13,33%		19,56%	17,51%	5,31%
05/06	34,84%	9,01%	13,24%		19,80%	17,84%	5,28%
06/07	34,86%	8,29%	12,96%		20,32%	18,20%	5,37%
07/08	34,52%	8,05%	12,88%		20,84%	18,29%	5,43%
08/09	34,16%	7,93%	12,89%		21,09%	18,41%	5,52%
09/10	34,13%	7,81%	12,59%		21,37%	18,53%	5,58%
10/11	34,11%	7,62%	12,36%		21,53%	18,80%	5,58%
11/12	33,91%	7,67%	12,30%		21,47%	19,09%	5,55%
12/13	34,01%	7,51%	12,36%	0,29%	21,22%	19,33%	5,29%

Entwicklung der Schülerzahlen je Schulform seit dem Schuljahr 1980 / 1981 - Grafik -



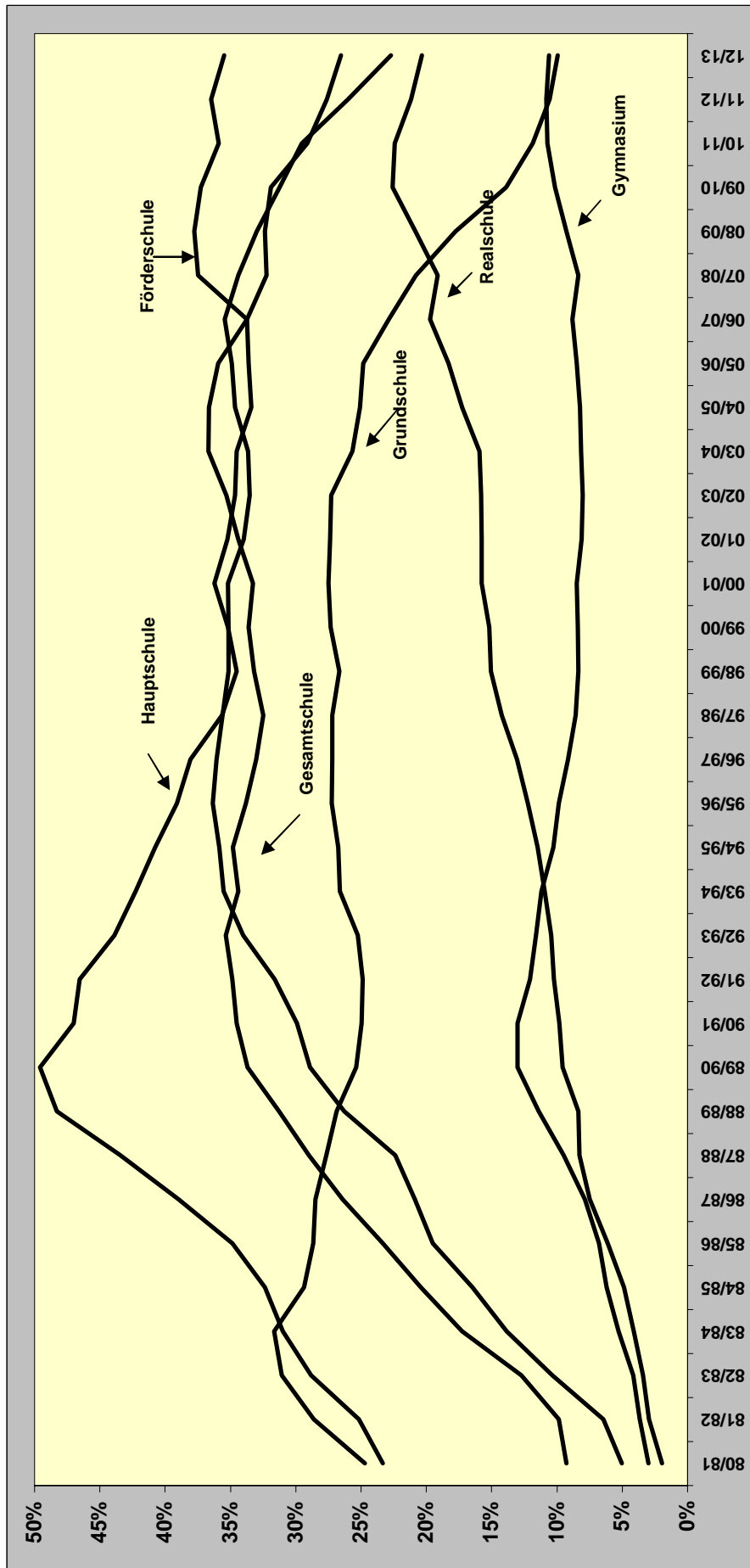
Die Sekundarschule wird aufgrund der geringen Schülerzahl in dieser Grafik nicht dargestellt.

Entwicklung des Ausländeranteils je Schulform (Prozent) seit dem Schuljahr 1980/81

19..	Grundschulen	Hauptschulen	Realschulen	Sekundarschulen	Gymnasien	Gesamtschulen	Förderschulen	Insgesamt	Berufskollegs
80/81	24,69%	23,34%	1,95%		2,98%	5,05%	9,28%	15,59%	4,55%
81/82	28,64%	25,16%	2,95%		3,67%	6,44%	9,85%	17,59%	6,71%
82/83	31,09%	28,84%	3,40%		4,14%	10,38%	12,72%	19,65%	6,57%
83/84	31,65%	30,99%	4,10%		5,29%	13,86%	17,26%	20,96%	6,59%
84/85	29,37%	32,38%	4,86%		6,18%	16,48%	20,43%	20,96%	6,43%
85/86	28,66%	34,86%	6,11%		6,76%	19,52%	23,33%	21,98%	7,09%
86/87	28,51%	38,96%	7,47%		7,89%	20,88%	26,44%	23,44%	7,50%
87/88	27,67%	43,41%	8,26%		9,50%	22,37%	29,01%	24,39%	8,61%
88/89	26,89%	48,32%	8,37%		11,40%	26,30%	31,31%	25,69%	9,31%
89/90	25,39%	49,58%	9,55%		13,00%	28,93%	33,68%	25,88%	10,21%
90/91	24,96%	47,01%	9,82%		13,01%	29,92%	34,51%	25,43%	12,25%
91/92	24,89%	46,55%	10,25%		12,07%	31,63%	34,85%	25,28%	14,40%
92/93	25,27%	43,87%	10,43%		11,62%	34,03%	35,36%	25,20%	15,44%
93/94	26,64%	42,25%	10,92%		11,17%	35,53%	34,42%	25,59%	16,30%
94/95	26,75%	40,75%	11,50%		10,29%	35,85%	34,81%	25,36%	16,77%
95/96	27,26%	39,11%	12,22%		9,86%	36,35%	33,83%	25,30%	17,26%
96/97	27,20%	38,07%	13,05%		9,17%	36,07%	33,03%	24,95%	17,26%
97/98	27,22%	35,65%	14,24%		8,57%	35,62%	32,49%	24,58%	17,20%
98/99	26,65%	34,54%	15,07%		8,38%	35,13%	33,19%	24,16%	16,61%
99/00	27,31%	35,21%	15,20%		8,39%	35,16%	33,61%	24,48%	15,74%
00/01	27,48%	36,24%	15,75%		8,48%	35,21%	33,27%	24,64%	14,95%
01/02	27,39%	35,24%	15,77%		8,13%	34,00%	34,40%	24,34%	14,15%
02/03	27,28%	34,67%	15,82%		8,01%	33,52%	35,30%	24,16%	13,63%
03/04	25,65%	34,54%	15,92%		8,14%	33,67%	36,69%	23,76%	10,99%
04/05	25,10%	33,41%	17,28%		8,25%	34,65%	36,63%	23,85%	10,34%
05/06	24,82%	33,60%	18,29%		8,50%	34,92%	35,94%	23,91%	10,15%
06/07	22,88%	33,75%	19,72%		8,83%	35,43%	33,73%	23,38%	9,90%
07/08	20,78%	37,46%	19,14%		8,38%	34,41%	32,23%	22,44%	10,17%
08/09	17,76%	37,76%	20,86%		9,27%	32,98%	32,38%	21,56%	10,74%
09/10	13,88%	37,26%	22,57%		10,14%	31,26%	31,89%	20,22%	10,68%
10/11	11,84%	35,91%	22,40%		10,74%	29,54%	29,12%	19,04%	11,42%
11/12	10,57%	36,50%	21,18%		10,83%	26,00%	27,61%	17,81%	11,92%
12/13	9,93%	35,47%	20,34%	9,09%	10,62%	22,72%	26,54%	16,63%	12,26%

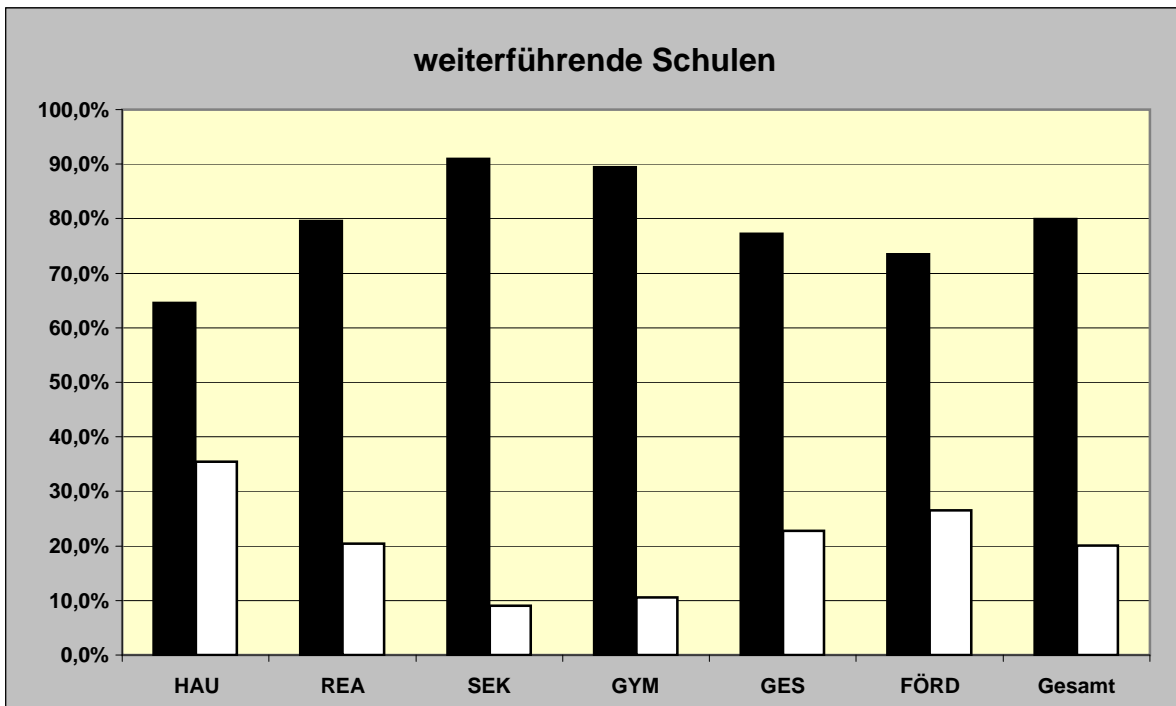
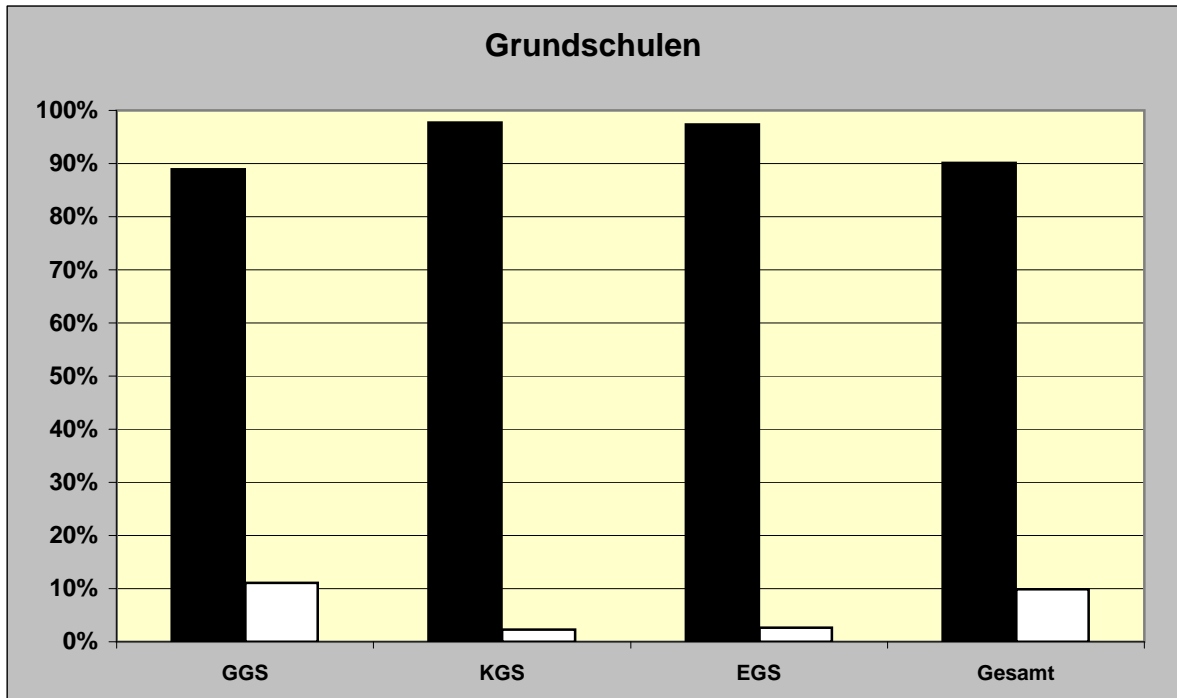
Entwicklung der Ausländeranteile

allgemeinbildende Schulen



Da für die Sekundarschulen keine Vergleichszahlen vorliegen, werden sie in der Grafik nicht dargestellt.

Ausländeranteile



Legende:

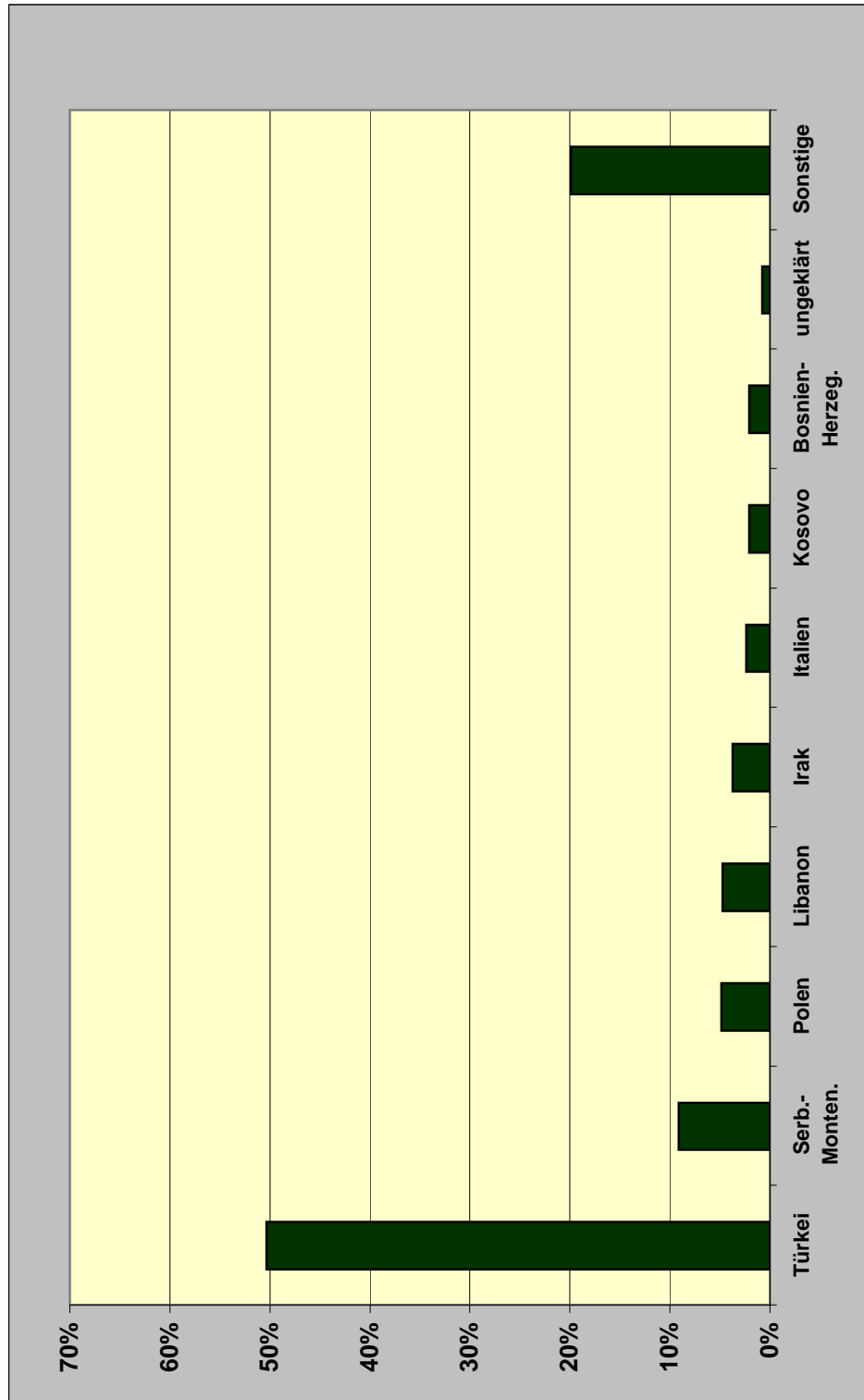
schwarzer Balken = Deutsche

weißer Balken = Ausländer

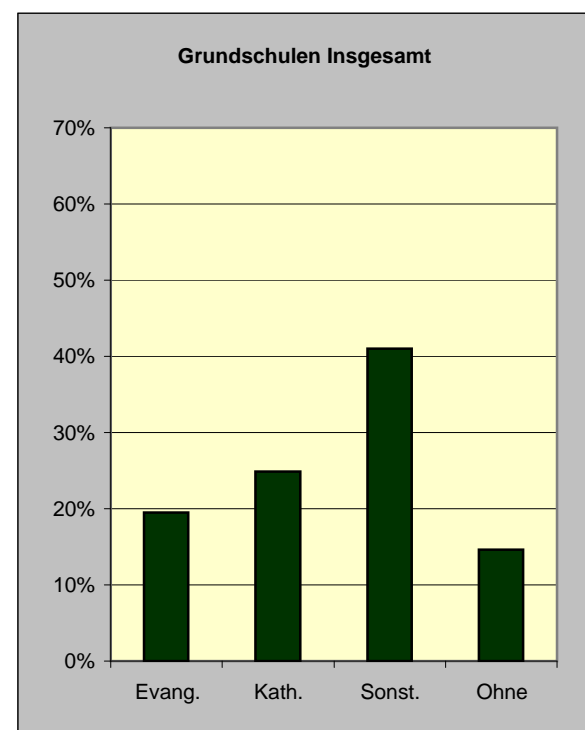
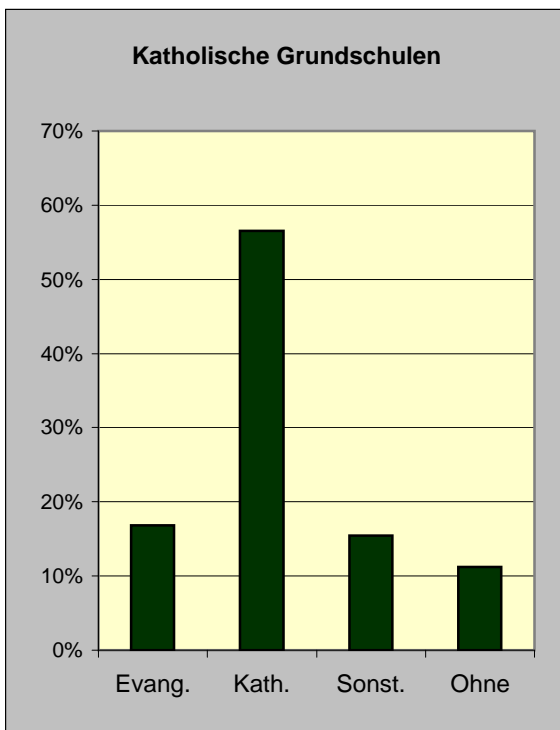
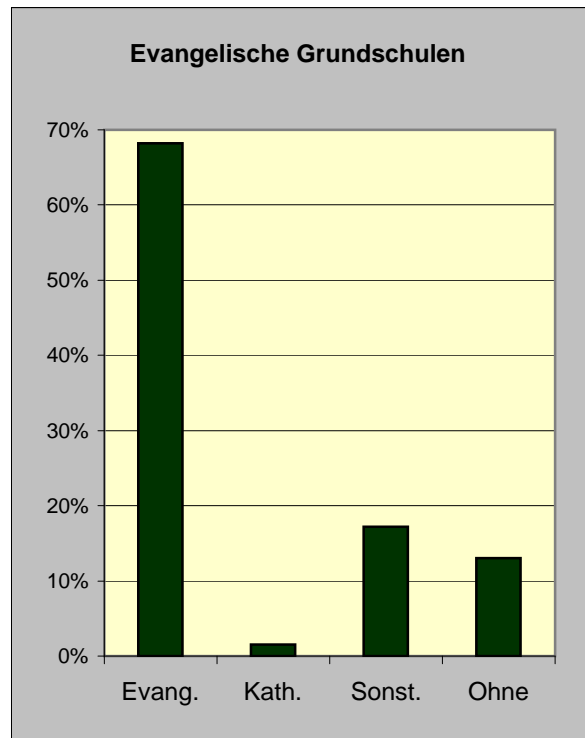
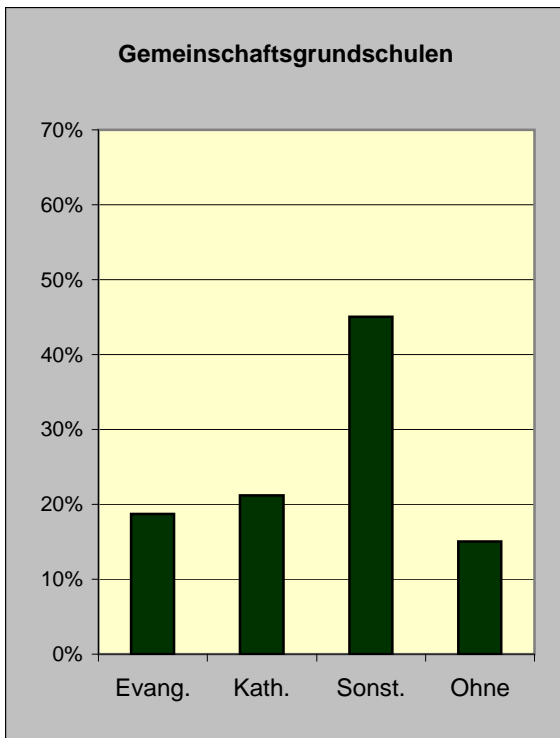
Jahrgangsstufen und Nationalität

JGST	Ges	Deu	Ausl	%Ausl	Türkei	%	Ser/Mon	%	Polen	%	Libanon	%	Irak	%	Italien	%	Kosovo	%	Bos/Herz	%	ungekl.	%	Sonst.	%
00	406	308	98	24,14	49	50,00	11	11,22	5	5,10	9	9,18	0	0,00	2	2,04	0	0,00	2	2,04	4	4,08	16	16,33
01	2.307	2.085	222	9,62	45	20,27	42	18,92	16	7,21	15	6,76	16	7,21	11	4,95	14	6,31	5	2,25	0	0,00	58	26,13
02	2.425	2.187	238	9,81	59	24,79	37	15,55	21	8,82	16	6,72	17	7,14	7	2,94	11	4,62	5	2,10	0	0,00	65	27,31
03	2.284	2.028	256	11,21	54	21,09	50	19,53	19	7,42	23	8,98	17	6,64	6	2,34	5	1,95	10	3,91	1	0,39	71	27,73
04	2.263	2.040	223	9,85	66	29,60	37	16,59	15	6,73	16	7,17	14	6,28	12	5,38	8	3,59	4	1,79	0	0,00	51	22,87
05	2.110	1.791	319	15,12	115	61,09	33	10,34	21	6,58	20	6,27	22	6,90	4	1,25	4	1,25	10	3,13	0	0,00	90	28,21
06	2.280	1.933	347	15,22	150	43,23	47	13,54	22	6,34	19	5,48	14	4,03	8	2,31	1	0,29	5	1,44	2	0,58	79	22,77
07	2.317	1.810	507	21,88	275	54,24	49	9,66	18	3,55	25	4,93	21	4,14	7	1,38	17	3,35	7	1,38	1	0,20	87	17,16
08	2.317	1.737	580	25,03	356	61,38	30	5,17	26	4,48	23	3,97	16	2,76	12	2,07	7	1,21	8	1,38	8	1,38	94	16,21
09	2.443	1.810	633	25,91	382	60,35	25	3,95	24	3,79	30	4,74	10	1,58	17	2,69	9	1,42	13	2,05	8	1,26	115	18,17
10	2.379	1.871	508	21,35	346	68,11	27	5,31	16	3,15	7	1,38	11	2,17	6	1,18	7	1,38	13	2,56	4	0,79	71	13,98
11	1.129	919	210	18,60	143	68,10	6	2,86	2	0,95	4	1,90	1	0,48	4	1,90	5	2,38	6	2,86	4	1,90	35	16,67
12	812	705	107	13,18	71	66,36	3	2,80	2	1,87	0	0,00	2	1,87	6	5,61	1	0,93	2	1,87	1	0,93	19	17,76
13	896	759	137	15,29	96	70,07	2	1,46	6	4,38	1	0,73	4	2,92	2	1,46	2	1,46	1	0,73	1	0,73	22	16,06
Sum	26.368	21.983	4.385	16,63	2.207	50,33	399	9,10	213	4,86	208	4,74	165	3,76	104	2,37	91	2,08	91	2,08	34	0,78	873	19,91

Nationalitäten an allgemeinbildenden Schulen



Konfessionsanteile an Grundschulen



Notizen

Ganztags- bzw. Betreuungsangebote an Gelsenkirchener Schulen

Schulbezeichnung	Straße	PLZ	Stadtteil	Ganztag	Gruppen		
					OGS	8-1	GoS
Gemeinschaftsgrundschule	Georgstraße 1	45879	Altstadt		2	2	
Sternschule (GGS)	Franz-Bielefeld-Straße 50	45881	Schalke		3	2	
Friedrich-Grillo-Schule (GGS)	Grillostraße 63	45881	Schalke		3	2	
Gemeinschaftsgrundschule	Leipziger Straße 1	45881	Schalke		2	2	
Gemeinschaftsgrundschule	Kurt-Schumacher-Str. 148	45881	Schalke-Nord		2		
Gemeinschaftsgrundschule	Bickernstraße 98	45889	Bismarck		1		
Gemeinschaftsgrundschule	Marschallstraße 13	45889	Bismarck		3	1	
Außenstelle	Lenastraße 5	45889	Bismarck			1	
Schule an der Erzbahn (GGS)	Vandalenstraße 43	45888	Bulmke-Hüllen		2	1	
Martinschule (GGS)	Wanner Straße 125	45888	Bulmke-Hüllen		2	2	
Gemeinschaftsgrundschule	Dörmannsweg 23	45888	Bulmke-Hüllen		2	1	
Don-Bosco-Schule (KGS)	Fürstinnenstraße 53	45883	Feldmark		3	2	
Martin-Luther-Schule (EGS)	Fürstinnenstraße 53	45883	Feldmark		2	1	
Gemeinschaftsgrundschule	Fersenbruch 35	45883	Hessler		4	1	
Beckeradschule (GGS)	Beckeradstraße 66	45897	Buer-Mitte		2	3	
Pfefferackerschule (GGS)	Pfefferackerstraße 21	45894	Buer-Mitte		3	2	
Lindenschule Buer (GGS)	Urbanusstraße 25	45894	Buer-Mitte		3	2	
Velsenschule (GGS)	Velsenstraße 11	45894	Buer-Mitte		1	2	
Bülseschule (GGS)	Bülsestraße 65	45896	Scholven		1	2	
Gemeinschaftsgrundschule	Im Brömm 6	45896	Scholven		2	4	
Mährfeldschule (GGS)	Röttgersweg 20	45896	Hassel		2	1	
Josef-Rings-Schule (GGS)	Spindelstraße 8	45896	Hassel		2	1	
Nordsternschule (GGS)	Devensstraße 102	45899	Horst		3	1	
Grundschule am Schloss Horst (GGS)	Turfstraße 19	45899	Horst		3	2	
Katholische Grundschule	Sandstraße 12	45899	Horst		2	2	
Gemeinschaftsgrundschule	Albert-Schweitzer-Str. 38	45899	Beckhausen		1	2	
Gemeinschaftsgrundschule	Gecksheide 153 a	45897	Beckhausen		2		
Außenstelle	Flurstraße 100	45899	Beckhausen		1	1	
Liebfrauenschule (KGS)	Schwalbenstraße 26	45899	Beckhausen		3	1	
Astrid-Lindgren-Schule (GGS)	Heinrichstr. 2	45891	Erle		2	2	
Gemeinschaftsgrundschule	Heistraße 24	45891	Erle		2	4	
Leytheschule (GGS)	Oststraße 17	45891	Erle		2	2	
Barbaraschule (KGS)	Middelicher Straße 221	45892	Resse		1	3	
Gutenbergschule (GGS)	Lange Straße 21	45892	Resse		2	0	
Katholische Grundschule	Im Emscherbruch 70	45892	Resser Mark		3	2	
Wiehagenschule (GGS)	Josefstr. 28	45879	Neustadt		3	3	
Gemeinschaftsgrundschule	Haidekamp 69	45886	Ückendorf		2	2	
Gemeinschaftsgrundschule	Hohenfriedberger Str. 2	45886	Ückendorf		1	1	
Glückaufschule-Ückendorf (GGS)	Stephanstraße 14	45886	Ückendorf		4	2	
Mechtenbergschule (GGS)	Danziger Str. 22	45884	Rotthausen		2	2	
Turmschule (GGS)	Schonnebecker Straße 32	45884	Rotthausen		2	1	

Ganztags- bzw. Betreuungsangebote an Gelsenkirchener Schulen

Schulbezeichnung	Straße	PLZ	Stadtteil	Ganztag	Gruppen		
					OGS	8-1	GoS
Hauptschule	Grillostraße 111	45881	Schalke				X
Hauptschule	Emmastr. 12 - 16	45888	Bulmke-Hüllen	X			X
Hauptschule	Mehringstraße 16	45896	Scholven				X
Hauptschule	Eppmannsweg 34	45896	Hassel	X			X
Hauptschule	Schwalbenstraße 22	45889	Beckhausen	X			X
Hauptschule	Frankampstr. 111	45891	Erle				X
Hauptschule	Am Dahlbusch 98	45884	Rotthausen				X

Gertrud-Bäumer-Realschule	Rotthausener Straße 2-4	45879	Altstadt	X*			X
Lessing-Realschule	Grenzstraße 3	45881	Schalke				X
Mulvany-Realschule	Hagemannshof 5	45889	Bismarck	X*			X
Realschule	Mühlenstraße 15	45894	Buer-Mitte				X
Realschule	St.-Michael-Straße 1	45896	Hassel	X*			X
Gerhart-Hauptmann-Realschule	Mühlbachstraße 3	45891	Erle				X

X* Ganztag im Aufbau; Realschulen zurzeit in den Jahrgängen 5 bis 8

Sekundarschule Hassel	Eppmannsweg 34	45896	Hassel	X			X
-----------------------	----------------	-------	--------	---	--	--	---

Grillo-Gymnasium	Hauptstraße 60	45879	Altstadt	X*			X
Schalcker Gymnasium	Liboriusstraße 103	45881	Schalke				X
Carl-Friedrich-Gauß-Gymnasium	Hammerschmidtstraße 13	45888	Bulmke-Hüllen				X
Ricarda-Huch-Gymnasium	Schulstraße 50	45888	Bulmke-Hüllen	X*			X
Leibniz-Gymnasium	Bredestraße 21	45894	Buer-Mitte				X
Max-Planck-Gymnasium	Goldbergstraße 91	45894	Buer-Mitte				X
Annette-von-Droste-Hülshoff-Gym.	Goldbergstraße 93	45894	Buer-Mitte				X

X* Ganztag im Aufbau; Gymnasien zurzeit in den Jahrgängen 5 bis 8

Antoniuschule (Förderschule - Lernen und EsE-)	Antoniusstraße 2	45881	Schalke	X			X
Uhlenbrockschule (Förderschule - Lernen und EsE -)	Polsumer Straße 67	45894	Buer-Mitte		1		X
Schlossparkschule (Förderschule - Lernen und EsE -)	Turfstraße 17	45899	Horst		3		X
Rungenbergschule (Förderschule - Lernen und EsE-)	Horster Straße 221	45897	Beckhausen		1		X
Michael-Ende-Schule (Förderschule - Lernen und EsE-)	Surressestraße 20	45891	Erle		2		X
Malteserschule (Förderschule - Lernen und EsE-)	Malteserstraße 2	45879	Neustadt		1	1	X
Hansaschule (Förderschule -Geistige Entwicklung-)	Hansastraße 4	45888	Bulmke-Hüllen	X			
Alb.-Schweitzer-Schule (Förderschule -Geistige Entwicklung-)	Albert-Schweitzer-Str. 38	45899	Beckhausen	X			
Förderschule - Emotionale und soziale Entwicklung -	Bergmannsglückstr. 75	45891	Hassel				
Förderschule - Sprache -	Gecksheide 153	45897	Beckhausen		3		

EsE = Emotionale und soziale Entwicklung

Gesamtschule Buer-Mitte	Nollenpad 29	45894	Buer-Mitte	X			
Gesamtschule Horst	Devensstraße 15	45899	Horst	X			
Gesamtschule Berger Feld	Adenauerallee 110	45891	Erle	X			
Gesamtschule Ückendorf	Bochumer Straße 190	45886	Ückendorf	X			

SUMME				16	99	69	27
--------------	--	--	--	-----------	-----------	-----------	-----------

Legende

OGS	Offene Ganztagschule
8-1	Schule von acht bis eins
GoS	Geld oder Stelle

Grundschulen

Stadtbezirk Gelsenkirchen-Mitte

GGG Georgstraße 1 (195558)

JGST Klassen	Ges	Deu	Migr	%Migr	Aus	%Aus	Türkei	%Ser- Musl	Polen	%Libanon	Irak	% ungekl.	% Sonst.	männlich				weiblich													
														ev.	kath.	ohne	insg.	ev.	kath.	ohne	insg.										
01	4	89	76	70	78,65	13	14,61	3	23,08	0	0,00	1	7,69	3	23,08	2	15,38	0	0,00	4	30,77	7	4	12	22	45	4	6	5	29	44
02	4	97	84	74	76,29	13	13,40	5	38,46	0	0,00	3	23,08	1	7,69	0	0,00	4	30,77	7	4	3	26	40	8	10	7	32	57		
03	4	88	72	70	79,55	16	18,18	2	12,50	1	6,25	0	0,00	5	31,25	0	0,00	8	50,00	6	7	3	28	44	6	8	2	28	44		
04	4	95	85	66	69,47	10	10,53	1	10,00	0	0,00	2	20,00	2	20,00	0	0,00	5	50,00	10	5	3	15	33	9	11	7	35	62		
Sum	16	369	317	280	75,88	52	14,09	11	21,15	1	1,92	1	1,92	13	25,00	5	9,62	0	0,00	21	40,38	30	20	21	91	162	27	35	21	124	207

GGG Franz-Bielefeld-Straße-Sternschule - (195546)

JGST Klassen	Ges	Deu	Migr	%Migr	Aus	%Aus	Türkei	%Ser- Musl	Polen	%Libanon	Irak	% ungekl.	% Sonst.	männlich				weiblich													
														ev.	kath.	ohne	insg.	ev.	kath.	ohne	insg.										
01	3	82	64	78,05	18	21,95	5	27,78	0	0,00	2	11,11	3	16,67	0	0,00	8	44,44	2	6	5	19	32	8	9	6	27	50			
02	3	71	68	47	66,20	3	4,23	1	33,33	0	0,00	0	0,00	0	0,00	0	0,00	2	66,67	3	8	3	21	35	6	7	5	18	36		
03	3	67	57	43	64,18	10	14,93	2	20,00	0	0,00	1	10,00	3	30,00	8	11	4	21	44	2	4	21	44	2	3	2	16	23		
04	3	77	68	51	66,23	9	11,69	6	66,67	0	0,00	1	11,11	0	0,00	2	22,22	6	8	6	17	37	5	12	3	20	40				
Sum	12	297	257	205	69,02	40	13,47	14	35,00	0	0,00	3	7,50	6	15,00	2	5,00	0	0,00	15	37,50	19	33	18	78	148	21	31	16	81	149

GGG Grillostraße 63 - Friedrich-Grille-Schule - (119246)

JGST Klassen	Ges	Deu	Migr	%Migr	Aus	%Aus	Türkei	%Ser- Musl	Polen	%Libanon	Irak	% ungekl.	% Sonst.	männlich				weiblich													
														ev.	kath.	ohne	insg.	ev.	kath.	ohne	insg.										
01	3	71	64	49	69,01	7	9,86	2	28,57	0	0,00	1	14,29	4	57,14	3	14	1	15	33	4	10	0	24	36						
02	3	73	55	51	69,86	18	24,66	4	22,22	0	0,00	3	16,67	4	22,22	0	0,00	6	33,33	3	11	4	21	39	3	6	5	20	34		
03	3	69	56	51	73,91	13	18,84	3	23,08	2	15,38	0	0,00	0	0,00	6	46,15	6	4	5	16	31	3	15	6	14	38				
04	3	67	58	48	68,66	9	13,43	2	22,22	1	11,11	2	22,22	2	22,22	5	13	5	22	45	4	13	5	22	45	4	5	3	10	22	
Sum	12	280	233	197	70,36	47	16,79	11	23,40	4	8,51	2	4,26	5	10,64	7	14,88	0	0,00	18	38,30	17	42	15	74	148	14	36	14	68	132

GGG Leipziger Straße 1 (119180)

JGST Klassen	Ges	Deu	Migr	%Migr	Aus	%Aus	Türkei	%Ser- Musl	Polen	%Libanon	Irak	% ungekl.	% Sonst.	männlich				weiblich											
														ev.	kath.	ohne	insg.	ev.	kath.	ohne	insg.								
01	3	77	73	51	66,23	4	5,19	1	25,00	0	0,00	0	0,00	2	50,00	6	6	0	27	39	5	4	1	28	38				
02	3	69	63	46	66,67	6	8,70	2	33,33	1	16,67	0	0,00	2	33,33	2	4	17	12	35	5	4	16	9	34				
03	3	62	51	54	87,10	11	17,74	1	9,09	2	18,18	1	9,09	0	0,00	7	63,64	2	2	9	19	32	7	0	14	9	30		
04	3	60	51	51	85,00	9	15,00	2	22,22	0	0,00	0	0,00	4	44,44	1	4	8	12	25	7	3	11	14	35				
Sum	12	268	238	202	75,37	30	11,19	6	20,00	3	10,00	5	16,67	1	3,33	0	0,00	15	50,00	11	16	34	70	131	24	11	42	60	137

GGG Kurt-Schumacher-Straße 148 (119301)

JGST Klassen	Ges	Deu	Migr	%Migr	Aus	%Aus	Türkei	%Ser- Musl	Polen	%Libanon	Irak	% ungekl.	% Sonst.	männlich				weiblich										
														ev.	kath.	ohne	insg.	ev.	kath.	ohne	insg.							
01	1	25	23	13	52,00	2	8,00	0	0,00	1	50,00	0	0,00	0	0,00	1	8	12	4	0	2	7	13					
02	2	35	24	32	91,43	11	31,43	2	18,18	1	9,09	1	9,09	1	9,09	0	0,00	5	45,45	1	2	17	22	1	0	2	10	13
03	1	30	27	20	66,67	3	10,00	0	0,00	1	33,33	0	0,00	2	66,67	3	4	4	8	19	2	2	3	4	11			
04	1	24	21	12	50,00	3	12,50	1	33,33	1	33,33	0	0,00	1	33,33	4	2	4	2	12	5	0	1	6	12			
Sum	5	114	95	77	67,54	19	16,67	3	15,79	4	21,05	2	10,53	1	5,26	0	0,00	9	47,37	10	11	35	65	12	2	8	27	49

GGG Bickenstraße 98 (119127)

JGST	Klassen	Ges	Deu	Migr	%Migr	Aus	%Aus	Türkei	%Serbia	Polen	%Libanon	Irak	%ungekl.	%Sonst.	männlich				weiblich						
															ev.	kath.	ohne	insg.	ev.	kath.	ohne	insg.			
															%				%				%		
01	1	30	27	20	66,67	3	10,00	1	33,33	0	0,00	0	0,00	2	66,67	4	1	0	13	18	2	4	0	6	12
02	2	48	46	31	64,58	2	4,17	0	100,00	0	0,00	0	0,00	0	0,00	4	3	4	13	24	3	3	3	15	24
03	3	45	42	23	51,11	3	6,67	3	100,00	0	0,00	0	0,00	0	0,00	4	6	5	13	28	2	0	5	10	17
04	2	40	40	31	77,50	0	0,00	0	0,00	0	0,00	0	0,00	0	0,00	1	4	3	10	18	3	4	2	13	22
Sum	8	163	155	105	64,42	8	4,91	6	75,00	0	0,00	0	0,00	2	25,00	13	14	12	49	88	10	11	10	44	75

GGG Marschallstraße 13 (einschl. Ast. Lenastraße 5) (118928)

JGST	Klassen	Ges	Deu	Migr	%Migr	Aus	%Aus	Türkei	%Serbia	Polen	%Libanon	Irak	%ungekl.	%Sonst.	männlich				weiblich						
															ev.	kath.	ohne	insg.	ev.	kath.	ohne	insg.			
															%				%				%		
01	5	92	78	63	75,00	14	15,22	1	7,14	2	14,29	2	0,00	9	64,29	8	8	0	29	45	4	6	1	36	47
02	5	81	71	55	67,90	10	12,35	0	0,00	4	40,00	1	10,00	5	50,00	6	7	4	29	46	6	8	5	16	35
03	5	101	83	77	76,24	18	17,82	4	22,22	4	22,22	0	0,00	9	50,00	1	8	11	27	47	0	7	10	37	54
04	5	79	65	54	68,35	14	17,72	2	14,29	3	21,43	0	0,00	9	64,29	7	6	14	12	39	3	8	11	18	40
Sum	20	353	297	255	72,24	56	15,86	7	12,50	13	23,21	3	5,36	1	1,79	22	29	29	97	177	13	29	27	107	176

GGG Dörnmannweg 23 (185553)

JGST	Klassen	Ges	Deu	Migr	%Migr	Aus	%Aus	Türkei	%Serbia	Polen	%Libanon	Irak	%ungekl.	%Sonst.	männlich				weiblich						
															ev.	kath.	ohne	insg.	ev.	kath.	ohne	insg.			
															%				%				%		
01	2	34	34	25	73,53	0	0,00	0	0,00	0	0,00	0	0,00	0	0,00	3	3	0	13	19	1	3	1	10	15
02	2	42	39	33	78,57	3	7,14	0	0,00	0	0,00	2	86,67	1	33,33	5	1	0	14	20	3	4	0	15	22
03	2	40	35	32	80,00	5	12,50	0	0,00	1	20,00	0	0,00	1	20,00	7	3	0	16	26	3	1	0	10	14
04	2	43	40	32	74,42	3	6,98	0	0,00	0	0,00	1	33,33	2	66,67	3	2	0	16	21	6	4	0	12	22
Sum	8	159	148	122	76,73	11	6,92	0	0,00	1	9,09	6	54,55	4	36,36	18	9	0	59	86	13	12	1	47	73

GGG Vandalenstraße 43 - Schule an der Erzbahn - (119167)

JGST	Klassen	Ges	Deu	Migr	%Migr	Aus	%Aus	Türkei	%Serbia	Polen	%Libanon	Irak	%ungekl.	%Sonst.	männlich				weiblich						
															ev.	kath.	ohne	insg.	ev.	kath.	ohne	insg.			
															%				%				%		
01	3	62	53	50	80,65	9	14,52	3	33,33	1	11,11	1	11,11	2	22,22	0	6	1	22	29	6	2	9	20	33
02	3	71	69	57	80,28	2	2,82	1	50,00	0	0,00	0	0,00	0	0,00	3	7	2	27	39	3	6	2	21	32
03	3	71	61	55	77,46	10	14,08	4	40,00	2	20,00	1	10,00	2	20,00	4	1	5	24	34	1	8	4	24	37
04	3	61	59	47	77,05	2	3,28	2	100,00	0	0,00	0	0,00	0	0,00	4	5	2	22	33	4	4	2	18	28
Sum	12	265	242	209	79,87	23	8,66	10	43,48	3	13,04	2	8,70	4	17,39	11	19	10	95	135	14	20	13	83	130

GGG Wanner Straße 125 - Marthenschule - (119076)

JGST	Klassen	Ges	Deu	Migr	%Migr	Aus	%Aus	Türkei	%Serbia	Polen	%Libanon	Irak	%ungekl.	%Sonst.	männlich				weiblich							
															ev.	kath.	ohne	insg.	ev.	kath.	ohne	insg.				
															%				%				%			
01	2	38	32	33	86,84	6	15,79	2	33,33	0	0,00	1	16,67	1	16,67	2	1	3	10	16	1	0	1	20	22	
02	2	44	37	33	88,64	7	15,91	2	28,57	0	0,00	1	14,29	2	28,57	2	0	1	19	22	3	1	2	16	22	
03	2	37	30	34	91,89	7	18,92	1	14,29	0	0,00	1	28,57	2	14,29	2	1	1	17	21	0	0	0	5	11	16
04	1	28	25	19	67,86	3	10,71	1	33,33	0	0,00	0	0,00	0	0,00	3	3	0	6	12	1	4	2	9	16	
Sum	7	147	124	125	85,03	23	15,65	6	26,09	7	30,43	3	13,04	4	17,39	9	5	5	52	71	5	5	10	56	76	

EGS Fürstinnenstraße 53 - Martin-Luther-Schule - (118965)

JGST	Klassen	Ges	Deu	Migr	%Migr	Aus	%Aus	Türkei	%Serbia	Polen	%Libanon	Irak	% ungekl.	% Sonst.	männlich				weiblich										
															ev.	kath.	ohne	sonst.	ev.	kath.	ohne	sonst.							
															insg.	insg.	insg.	insg.	insg.	insg.	insg.	insg.							
01	2	46	44	11	23,91	2	4,35	0	0,00	0	0,00	0	0,00	1	50,00	0	0,00	1	50,00	15	0	3	5	23	14	0	2	7	23
02	2	45	45	12	26,67	0	0,00	0	0,00	0	0,00	0	0,00	0	0,00	0	0,00	17	0	2	3	22	12	1	5	5	5	23	
03	2	51	50	16	31,37	1	1,96	1	100,00	0	0,00	0	0,00	0	0,00	0	0,00	16	0	5	3	24	19	1	3	4	4	27	
04	2	50	48	11	22,00	2	4,00	1	50,00	0	0,00	0	0,00	0	0,00	1	50,00	21	1	4	2	28	17	0	1	4	4	22	
Sum	8	192	187	50	26,04	5	2,60	2	40,00	0	0,00	1	20,00	0	0,00	2	40,00	68	1	14	13	97	62	2	11	20	95		

KGS Fürstinnenstraße 53 - Don-Bosco-Schule - (119404)

JGST	Klassen	Ges	Deu	Migr	%Migr	Aus	%Aus	Türkei	%Serbia	Polen	%Libanon	Irak	% ungekl.	% Sonst.	männlich				weiblich							
															ev.	kath.	ohne	sonst.	ev.	kath.	ohne	sonst.				
															insg.	insg.	insg.	insg.	insg.	insg.	insg.	insg.				
01	2	58	55	27	46,55	3	5,17	0	0,00	2	66,67	0	0,00	1	33,33	0	0,00	24	1	5	30	1	21	0	6	28
02	2	54	52	26	48,15	2	3,70	1	50,00	0	0,00	0	0,00	1	50,00	0	0,00	24	1	8	33	0	13	5	3	21
03	2	49	48	22	44,90	1	2,04	0	0,00	1	100,00	0	0,00	0	0,00	0	0,00	20	2	1	23	1	21	3	1	26
04	2	41	40	21	51,22	1	2,44	0	0,00	0	0,00	0	0,00	1	100,00	1	100,00	16	2	4	23	0	10	4	4	18
Sum	8	202	195	96	47,52	7	3,47	1	14,29	0	0,00	3	42,86	3	42,86	1	100,00	84	6	18	109	2	65	12	14	93

GGG Fersenbruch 35 (119155)

JGST	Klassen	Ges	Deu	Migr	%Migr	Aus	%Aus	Türkei	%Serbia	Polen	%Libanon	Irak	% ungekl.	% Sonst.	männlich				weiblich						
															ev.	kath.	ohne	sonst.	ev.	kath.	ohne	sonst.			
															insg.	insg.	insg.	insg.	insg.	insg.	insg.	insg.			
01	2	49	46	20	40,82	3	6,12	0	0,00	1	33,33	0	0,00	2	66,67	6	5	8	9	28	6	3	4	8	21
02	3	64	60	27	42,19	4	6,25	1	25,00	0	0,00	0	0,00	2	50,00	9	15	4	12	40	5	7	6	6	24
03	3	70	59	32	45,71	11	15,71	2	18,18	6	54,55	1	9,09	2	18,18	9	8	5	10	32	14	10	1	13	36
04	2	46	45	21	45,65	1	2,17	0	0,00	1	100,00	0	0,00	0	0,00	4	9	7	3	23	7	3	5	8	23
Sum	10	229	210	100	43,67	19	8,30	3	15,79	9	47,37	1	5,26	6	31,58	28	37	24	34	123	32	23	16	35	106

alle Grundschulen Stadtbezirk Gelsenkirchen-Mitte

JGST	Klassen	Ges	Deu	Migr	%Migr	Aus	%Aus	Türkei	%Serbia	Polen	%Libanon	Irak	% ungekl.	% Sonst.	männlich				weiblich						
															ev.	kath.	ohne	sonst.	ev.	kath.	ohne	sonst.			
															insg.	insg.	insg.	insg.	insg.	insg.	insg.	insg.			
01	33	753	689	502	66,67	84	11,16	18	21,43	9	10,71	7	8,33	6	7,14	58	79	35	197	369	60	68	28	228	384
02	36	794	713	530	66,75	81	10,20	21	25,93	2	2,47	10	12,35	7	8,64	62	86	47	222	417	58	70	63	166	377
03	36	780	671	529	67,82	109	13,97	23	21,10	20	18,35	6	5,50	10	9,17	9	8,26	0	41	405	60	76	58	181	375
04	33	711	645	462	64,98	66	9,28	19	27,27	7	10,61	6	6,06	4	6,06	70	78	58	143	349	71	68	52	171	362
Sum	138	3.038	2.698	2.023	68,59	340	11,19	80	23,53	45	13,24	23	9,12	26	7,65	258	318	199	765	1.540	249	282	201	766	1.496

Stadtbezirk Gelsenkirchen-Nord

GGG Beckerstraße 66 - Beckeradschule - (118941)

JGST	Klassen	Ges	Deu	Migr	%Migr	Aus	%Aus	Türkei	%Serbia	Polen	%Libanon	Irak	%ungekl.	männlich			weiblich											
														ev.	kath.	sonst.	ev.	kath.	sonst.									
														%	%	%	%	%	%									
01	3	74	66	9	12,16	8	10,81	1	12,50	0	0,00	1	12,50	0	0,00	1	12,50	5	7	23	40	2	6	4	22	34		
02	3	70	62	46	65,71	8	11,43	1	12,50	1	12,50	0	0,00	0	0,00	5	62,50	4	4	14	25	6	7	14	18	45		
03	3	59	48	48	83,05	10	16,95	3	30,00	4	40,00	0	0,00	0	0,00	3	30,00	2	1	6	27	36	1	2	1	19	23	
04	4	83	74	56	69,88	9	10,84	3	33,33	2	22,22	1	11,11	0	0,00	2	22,22	5	11	8	24	48	3	7	5	20	35	
Sum	13	286	251	162	56,64	35	12,24	8	22,86	11	31,43	2	5,71	1	2,86	0	0,00	11	31,43	16	21	88	149	12	22	24	79	137

GGG Pfefferackerstraße 21 - Pfefferackerschule - (119120)

JGST	Klassen	Ges	Deu	Migr	%Migr	Aus	%Aus	Türkei	%Serbia	Polen	%Libanon	Irak	%ungekl.	männlich			weiblich										
														ev.	kath.	sonst.	ev.	kath.	sonst.								
														%	%	%	%	%	%								
01	3	67	64	24	35,82	3	4,48	0	0,00	0	0,00	0	0,00	0	0,00	3	100,00	8	14	0	12	34	8	13	1	11	33
02	3	82	82	37	45,12	0	0,00	0	0,00	0	0,00	0	0,00	0	0,00	0	0,00	8	22	8	5	43	9	18	8	4	39
03	3	75	74	18	24,00	1	1,33	0	0,00	1	100,00	0	0,00	0	0,00	0	0,00	10	13	9	4	36	10	18	7	4	39
04	3	69	68	17	24,64	1	1,45	0	0,00	1	100,00	0	0,00	0	0,00	0	0,00	9	18	5	3	35	10	12	9	3	34
Sum	12	293	288	96	32,76	5	1,71	0	0,00	2	40,00	0	0,00	0	0,00	3	60,00	35	67	22	24	148	37	61	25	22	145

GGG Urbanusstraße 25 - Lindenschule Buer - (119064)

JGST	Klassen	Ges	Deu	Migr	%Migr	Aus	%Aus	Türkei	%Serbia	Polen	%Libanon	Irak	%ungekl.	männlich			weiblich										
														ev.	kath.	sonst.	ev.	kath.	sonst.								
														%	%	%	%	%	%								
01	3	72	68	30	41,67	4	5,56	1	25,00	0	0,00	2	50,00	0	0,00	1	25,00	8	13	5	9	35	7	10	6	14	37
02	3	77	72	33	42,86	5	6,49	3	60,00	0	0,00	1	20,00	0	0,00	1	20,00	11	17	9	5	42	9	11	2	13	35
03	3	78	73	37	47,44	5	6,41	1	20,00	0	0,00	1	20,00	0	0,00	3	60,00	11	15	7	7	40	9	11	6	12	38
04	3	67	64	24	35,82	3	4,48	2	66,67	0	0,00	0	0,00	0	0,00	1	33,33	14	14	3	4	35	12	12	1	7	32
Sum	12	294	277	124	42,18	17	5,78	7	41,18	0	0,00	4	23,53	0	0,00	6	35,29	44	59	24	25	152	37	44	15	46	142

GGG Velsenstraße 11 - Velsenschule - (119090)

JGST	Klassen	Ges	Deu	Migr	%Migr	Aus	%Aus	Türkei	%Serbia	Polen	%Libanon	Irak	%ungekl.	männlich			weiblich										
														ev.	kath.	sonst.	ev.	kath.	sonst.								
														%	%	%	%	%	%								
01	2	46	40	25	54,35	6	13,04	0	0,00	4	66,67	0	0,00	2	33,33	0	0,00	10	3	3	10	26	5	4	0	11	20
02	2	57	51	23	40,35	6	10,53	2	33,33	1	16,67	0	0,00	3	50,00	0	0,00	8	7	5	11	31	8	7	4	7	26
03	2	44	37	28	63,64	7	15,91	3	42,86	1	14,29	0	0,00	2	28,57	1	14,29	2	3	4	7	16	3	7	5	13	26
04	2	54	51	26	48,15	3	5,56	0	0,00	0	0,00	2	66,67	0	0,00	1	33,33	6	6	3	6	21	11	5	2	15	33
Sum	8	201	179	102	50,75	22	10,95	5	22,73	6	27,27	0	0,00	8	36,36	0	0,00	26	19	15	34	94	27	23	11	46	107

GGG Bülsestraße 65 - Bülseschule - (119143)

JGST	Klassen	Ges	Deu	Migr	%Migr	Aus	%Aus	Türkei	%Serbia	Polen	%Libanon	Irak	%ungekl.	männlich			weiblich										
														ev.	kath.	sonst.	ev.	kath.	sonst.								
														%	%	%	%	%	%								
01	2	46	45	6	13,04	1	2,17	0	0,00	0	0,00	0	0,00	0	0,00	1	100,00	9	10	7	2	28	6	6	4	2	18
02	2	51	50	17	33,33	1	1,96	0	0,00	0	0,00	0	0,00	0	0,00	0	0,00	8	11	5	4	28	7	12	1	3	23
03	2	40	40	11	27,50	0	0,00	0	0,00	0	0,00	0	0,00	0	0,00	0	0,00	9	7	7	3	26	3	8	3	0	14
04	2	37	34	15	40,54	3	8,11	1	33,33	1	33,33	0	0,00	0	0,00	0	0,00	6	7	2	1	16	5	8	7	1	21
Sum	8	174	169	49	28,16	5	2,87	1	20,00	2	40,00	0	0,00	0	0,00	1	20,00	32	35	21	10	98	21	34	15	6	76

GGG Im Brömm 6 (119271)

JGST Klassen	Ges	Deu	Migr	%Migr	Aus	%Aus	Türkei	%Türkei	Ser- bia	%Ser- bia	Polen	%Polen	Libanon	%Libanon	Irak	%Irak	% ungekl.	männlich				weiblich								
																		ev.	kath.	ohne	insg.	ev.	kath.	ohne	insg.					
																		%	%	%	%	%	%	%	%	%	%	%	%	%
01	2	59	58	24	40,68	1	1,69	0	0,00	0	0,00	1	100,00	0	0,00	0	0,00	0	0,00	5	12	9	6	32	9	6	7	5	27	
02	2	50	46	27	54,00	4	8,00	2	50,00	0	0,00	1	25,00	0	0,00	0	0,00	0	0,00	9	6	1	12	28	4	6	6	6	22	
03	2	43	40	19	44,19	3	6,98	1	33,33	0	0,00	0	0,00	0	0,00	0	0,00	0	0,00	1	5	5	4	15	9	8	3	8	28	
04	2	34	33	20	58,82	1	2,94	0	0,00	0	0,00	0	0,00	0	0,00	0	0,00	0	0,00	5	3	2	8	18	6	2	1	7	16	
Sum	8	186	177	90	48,39	9	4,84	3	33,33	0	0,00	2	22,22	0	0,00	0	0,00	0	0,00	4	20	26	17	30	93	28	22	17	26	93

GGG Röttgersweg 20 - Mährfeldschule - (119325)

JGST Klassen	Ges	Deu	Migr	%Migr	Aus	%Aus	Türkei	%Türkei	Ser- bia	%Ser- bia	Polen	%Polen	Libanon	%Libanon	Irak	%Irak	% ungekl.	männlich				weiblich							
																		ev.	kath.	ohne	insg.	ev.	kath.	ohne	insg.				
																		%	%	%	%	%	%	%	%	%	%	%	%
01	3	59	56	42	71,19	3	5,08	1	33,33	0	0,00	0	0,00	0	0,00	0	0,00	0	0,00	7	1	3	25	36	4	2	3	14	23
02	3	68	64	58	85,29	4	5,88	0	0,00	2	50,00	1	25,00	0	0,00	0	0,00	0	0,00	4	3	6	22	35	0	2	0	31	33
03	3	75	71	54	72,00	4	5,33	2	50,00	1	25,00	0	0,00	0	0,00	0	0,00	0	0,00	4	5	5	28	42	5	2	1	25	33
04	3	70	64	57	81,43	6	8,57	5	83,33	1	16,67	0	0,00	0	0,00	0	0,00	0	0,00	3	4	1	28	36	5	4	2	23	34
Sum	12	272	255	211	77,57	17	6,25	8	47,06	4	23,53	1	5,88	0	0,00	0	0,00	0	0,00	4	18	15	103	149	14	10	6	93	123

GGG Spindelstraße 8 - Josef-Rhige-Schule - (119430)

JGST Klassen	Ges	Deu	Migr	%Migr	Aus	%Aus	Türkei	%Türkei	Ser- bia	%Ser- bia	Polen	%Polen	Libanon	%Libanon	Irak	%Irak	% ungekl.	männlich				weiblich							
																		ev.	kath.	ohne	insg.	ev.	kath.	ohne	insg.				
																		%	%	%	%	%	%	%	%	%	%	%	%
01	2	39	33	37	94,87	6	15,38	2	33,33	3	50,00	1	16,67	0	0,00	0	0,00	0	0,00	0	1	0	18	19	0	2	0	18	20
02	2	35	32	32	91,43	3	8,57	1	33,33	1	33,33	0	0,00	0	0,00	0	0,00	0	0,00	1	2	0	14	17	0	2	3	13	16
03	2	34	33	32	94,12	1	2,94	0	0,00	1	100,00	0	0,00	0	0,00	0	0,00	0	0,00	0	0	1	15	16	1	1	1	15	16
04	3	56	51	48	87,50	5	8,93	4	80,00	0	0,00	1	20,00	0	0,00	0	0,00	0	0,00	2	5	3	23	33	1	1	1	20	23
Sum	9	164	149	150	91,46	15	9,15	7	46,67	5	33,33	2	13,33	0	0,00	0	0,00	0	0,00	1	8	4	70	85	2	6	5	66	79

alle Grundschulen Stadtbezirk Gelsenkirchen-Nord

JGST Klassen	Ges	Deu	Migr	%Migr	Aus	%Aus	Türkei	%Türkei	Ser- bia	%Ser- bia	Polen	%Polen	Libanon	%Libanon	Irak	%Irak	% ungekl.	männlich				weiblich								
																		ev.	kath.	ohne	insg.	ev.	kath.	ohne	insg.					
																		%	%	%	%	%	%	%	%	%	%	%	%	%
01	20	462	430	197	42,64	32	6,93	5	15,63	11	34,38	4	12,50	1	3,13	3	9,38	0	0,00	8	52	59	34	105	250	41	43	23	97	212
02	20	490	459	273	55,71	31	6,33	9	29,03	5	16,13	5	16,13	0	0,00	3	9,68	0	0,00	9	53	72	37	87	249	43	63	38	95	241
03	20	448	417	248	55,36	31	6,92	10	32,26	7	22,58	2	6,45	2	6,45	1	3,23	0	0,00	9	39	49	44	95	227	41	57	27	96	221
04	22	470	439	268	56,60	31	6,60	15	48,39	4	12,90	4	12,90	1	3,23	2	6,45	0	0,00	5	50	68	27	97	242	53	51	28	96	228
Sum	82	1.870	1.745	984	52,62	125	6,66	39	31,20	27	21,60	15	12,00	4	3,20	9	7,20	0	0,00	31	194	246	142	384	968	178	222	118	384	902

Stadtbezirk Gelsenkirchen West

GGS Devenstraße 102 - Nordsternschule - (183386)

JGST	Klassen	Ges	Deu	Migr	%Migr	Aus	%Aus	Türkei	%	Ser-Ma-	%	Polen	%	Libanon	%	Irak	%	ungekl.	%	Sonst.	%	männlich						weiblich					
																						ev.	kath.	ohne	sonst.	insg.	ev.	kath.	ohne	sonst.	insg.		
																						11	3	1	32	47	2	8	0	20	30		
01	3	77	68	56	71,43	9	11,69	5	55,56	0	0,00	0	0,00	1	11,11	0	0,00	0	0,00	3	33,33	11	3	1	32	47	2	8	0	20	30		
02	3	69	61	49	71,01	8	11,59	5	62,50	1	12,50	1	12,50	0	0,00	0	0,00	0	0,00	1	12,50	6	2	3	28	39	2	1	6	21	30		
03	3	62	58	38	62,90	4	6,45	1	25,00	2	50,00	1	25,00	0	0,00	0	0,00	0	0,00	0	0,00	5	3	4	17	23	5	5	4	19	33		
04	3	65	58	48	75,38	7	10,77	3	42,86	0	0,00	0	0,00	3	42,86	0	0,00	0	0,00	1	14,29	3	2	3	25	33	6	3	2	21	32		
Sum	12	273	245	192	70,33	28	10,26	14	50,00	3	10,71	2	7,14	4	14,29	0	0,00	0	0,00	5	17,86	25	10	11	102	148	15	17	12	81	125		

GGS Turfstraße 19 - Grundschule am Schloss Horst - (19313)

JGST	Klassen	Ges	Deu	Migr	%Migr	Aus	%Aus	Türkei	%	Ser-Ma-	%	Polen	%	Libanon	%	Irak	%	ungekl.	%	Sonst.	%	männlich						weiblich					
																						ev.	kath.	ohne	sonst.	insg.	ev.	kath.	ohne	sonst.	insg.		
																						1	7	1	15	24	5	9	4	20	36		
01	3	62	56	41	66,13	6	9,68	0	0,00	1	16,67	0	0,00	2	33,33	0	0,00	0	0,00	3	50,00	1	7	1	15 <td>24 <td>5 <td>9 <td>4 <td>20 <td>36</td> </td></td></td></td></td>	24 <td>5 <td>9 <td>4 <td>20 <td>36</td> </td></td></td></td>	5 <td>9 <td>4 <td>20 <td>36</td> </td></td></td>	9 <td>4 <td>20 <td>36</td> </td></td>	4 <td>20 <td>36</td> </td>	20 <td>36</td>	36		
02	3	62	57	46	74,19	5	8,06	1	20,00	0	0,00	1	20,00	0	0,00	0	0,00	0	0,00	3	60,00	3	3	4	18 <td>28 <td>2 <td>7 <td>3 <td>22 <td>34</td> </td></td></td></td></td>	28 <td>2 <td>7 <td>3 <td>22 <td>34</td> </td></td></td></td>	2 <td>7 <td>3 <td>22 <td>34</td> </td></td></td>	7 <td>3 <td>22 <td>34</td> </td></td>	3 <td>22 <td>34</td> </td>	22 <td>34</td>	34		
03	3	68	60	41	60,29	8	11,76	1	12,50	1	12,50	0	0,00	1	12,50	0	0,00	0	0,00	5	62,50	7	8	7	19 <td>41 <td>4</td> <td>3</td> <td>5</td> <td>15 <td>27</td> </td></td>	41 <td>4</td> <td>3</td> <td>5</td> <td>15 <td>27</td> </td>	4	3	5	15 <td>27</td>	27		
04	3	81	76	56	69,14	5	6,17	2	40,00	1	20,00	0	0,00	0	0,00	0	0,00	0	0,00	2	40,00	5	3	9	17 <td>34 <td>6</td> <td>8</td> <td>7</td> <td>26</td> <td>47</td> </td>	34 <td>6</td> <td>8</td> <td>7</td> <td>26</td> <td>47</td>	6	8	7	26	47		
Sum	12	273	249	184	67,40	24	8,75	4	16,67	3	12,50	1	4,17	3	12,50	0	0,00	0	0,00	13	54,17	16	21	21	69 <td>127</td> <td>17</td> <td>27</td> <td>19</td> <td>83</td> <td>146</td>	127	17	27	19	83	146		

GGS Sandstraße 12 (119106)

JGST	Klassen	Ges	Deu	Migr	%Migr	Aus	%Aus	Türkei	%	Ser-Ma-	%	Polen	%	Libanon	%	Irak	%	ungekl.	%	Sonst.	%	männlich						weiblich					
																						ev.	kath.	ohne	sonst.	insg.	ev.	kath.	ohne	sonst.	insg.		
																						6 <th>14 <th>3 <th>1 <th>24</th> <th>0 <th>18 <th>4 <th>5 <th>27</th> </th></th></th></th></th></th></th>	14 <th>3 <th>1 <th>24</th> <th>0 <th>18 <th>4 <th>5 <th>27</th> </th></th></th></th></th></th>	3 <th>1 <th>24</th> <th>0 <th>18 <th>4 <th>5 <th>27</th> </th></th></th></th></th>	1 <th>24</th> <th>0 <th>18 <th>4 <th>5 <th>27</th> </th></th></th></th>	24	0 <th>18 <th>4 <th>5 <th>27</th> </th></th></th>	18 <th>4 <th>5 <th>27</th> </th></th>	4 <th>5 <th>27</th> </th>	5 <th>27</th>	27		
01	2	51	50	18	35,29	1	1,96	0	0,00	0	0,00	0	0,00	0	0,00	0	0,00	0	0,00	1	100,00	6	14	3	1	24	0	18	4	5	27		
02	2	46	46	18	39,13	0	0,00	0	0,00	0	0,00	0	0,00	0	0,00	0	0,00	0	0,00	0	0,00	2	16	2	1	21	2	18	2	3	25		
03	2	50	49	15	30,00	1	2,00	0	0,00	0	0,00	1	100,00	0	0,00	0	0,00	0	0,00	0	0,00	6	24	0	2	32	0	14	2	2	18		
04	2	43	43	9	20,93	0	0,00	0	0,00	0	0,00	0	0,00	0	0,00	0	0,00	0	0,00	0	0,00	4	18	2	1	26	1	12	2	2	17		
Sum	8	190	188	60	31,58	2	1,05	0	0,00	0	0,00	1	50,00	0	0,00	0	0,00	0	0,00	1	50,00	18	73	7	5	103	3	62	10	12	87		

GGS Albert-Schweitzer-Straße 38 (118993)

JGST	Klassen	Ges	Deu	Migr	%Migr	Aus	%Aus	Türkei	%	Ser-Ma-	%	Polen	%	Libanon	%	Irak	%	ungekl.	%	Sonst.	%	männlich						weiblich					
																						ev.	kath.	ohne	sonst.	insg.	ev.	kath.	ohne	sonst.	insg.		
																						12 <th>4 <th>5 <th>12 <th>24</th> <th>11</th> <th>5</th> <th>6</th> <th>33</th> </th></th></th>	4 <th>5 <th>12 <th>24</th> <th>11</th> <th>5</th> <th>6</th> <th>33</th> </th></th>	5 <th>12 <th>24</th> <th>11</th> <th>5</th> <th>6</th> <th>33</th> </th>	12 <th>24</th> <th>11</th> <th>5</th> <th>6</th> <th>33</th>	24	11	5	6	33			
01	2	44	41	13	29,55	3	6,82	2	66,67	0	0,00	0	0,00	1	33,33	0	0,00	0	0,00	0	0,00	12	4	4	5	25	3	10	2	4	19		
02	2	57	54	20	35,09	3	5,26	3	100,00	0	0,00	0	0,00	0	0,00	0	0,00	0	0,00	0	0,00	4	3	5	12	24	11	11	5	6	33		
03	2	55	56	14	25,45	0	0,00	0	0,00	0	0,00	0	0,00	0	0,00	0	0,00	0	0,00	0	0,00	10	13	4	2	29	8	9	2	7	26		
04	2	43	42	15	34,88	1	2,33	0	0,00	0	0,00	0	0,00	1	100,00	0	0,00	0	0,00	0	0,00	12	7	1	3	23	5	4	1	10	20		
Sum	8	199	192	62	31,16	7	3,52	5	71,43	0	0,00	0	0,00	2	28,57	0	0,00	0	0,00	0	0,00	38	27	14	22	101	27	34	10	27	98		

GGS Gecksheide 153a (einschl. Ast. Flurstraße 100) (119222)

JGST	Klassen	Ges	Deu	Migr	%Migr	Aus	%Aus	Türkei	%	Ser-Ma-	%	Polen	%	Libanon	%	Irak	%	ungekl.	%	Sonst.	%	männlich						weiblich					
																						ev.	kath.	ohne	sonst.	insg.	ev.	kath.	ohne	sonst.	insg.		
																						6 <th>12</th> <th>5</th> <th>10</th> <th>33</th> <th>4</th> <th>8</th> <th>3</th> <th>4</th> <th>19</th>	12	5	10	33	4	8	3	4	19		
01	2	52	51	20	38,46	1	1,92	0	0,00	0	0,00	0	0,00	0	0,00	0	0,00	0	0,00	1	100,00	6	12	5	10	33	4	8	3	4	19		
02	2	56	56	12	21,43	1	1,79	0	0,00	0	0,00	0	0,00	0	0,00	0	0,00	0	0,00	0	0,00	6	12	7	2	27	13	6	8	2	29		
03	2	51	51	17	33,33	0	0,00	0	0,00	0	0,00	0	0,00	0	0,00	0	0,00	0	0,00	0	0,00	5	6	4	7	22	8	8	9	4	29		
04	2	45	43	13	28,89	2	4,44	1	50,00	0	0,00	0	0,00	0	0,00	0	0,00	0	0,00	1	50,00	5	11	3	5	24	11	3	4	3	21		
Sum	8	204	200	62	30,93	4	1,96	1	25,00	0	0,00	0	0,00	0	0,00	0	0,00	0	0,00	3	75,00	22	41	19	24	106	36	25	24	13	96		

KGS Schwalbenstraße 26 - Liebfrauenschule - (119337)

JGST	Klassen	Ges	Deu	Migr	%Migr	Aus	%Aus	Türkei	%Türkei	Ser-	%Ser-	Polen	%Polen	Libanon	%Libanon	Irak	%Irak	ungekl.	%ungekl.	% Sonst.	männlich				weiblich					
																					ev.	kath.	ohne	insg.	ev.	kath.	ohne	insg.		
01	2	57	56	24	42,11	1	1,75	0	0,00	1	100,00	0	0,00	0	0,00	0	0,00	0	0,00	0	5	11	1	9	26	8	10	4	9	31
02	3	67	63	33	49,25	4	5,97	1	25,00	1	25,00	1	25,00	0	0,00	0	0,00	0	0,00	1	7	9	3	6	25	10	10	5	17	42
03	2	52	48	29	55,77	4	7,69	1	25,00	0	0,00	2	50,00	0	0,00	0	0,00	0	0,00	1	4	7	9	2	22	9	10	0	11	30
04	3	65	65	30	46,15		0,00	0	0,00	0	0,00	0	0,00	0	0,00	0	0,00	0	0,00	0	3	18	12	4	37	4	10	5	9	26
Sum	10	241	232	116	48,13	9	3,73	2	22,22	2	22,22	3	33,33	0	0,00	0	0,00	0	0,00	2	19	45	25	21	110	31	40	14	46	131

alle Grundschulen Stadtbezirk Geisenkirchen-West

JGST	Klassen	Ges	Deu	Migr	%Migr	Aus	%Aus	Türkei	%Türkei	Ser-	%Ser-	Polen	%Polen	Libanon	%Libanon	Irak	%Irak	ungekl.	%ungekl.	% Sonst.	männlich				weiblich					
																					ev.	kath.	ohne	insg.	ev.	kath.	ohne	insg.		
01	14	343	322	171	49,85	21	6,12	7	33,33	2	9,52	0	0,00	4	19,05	0	0,00	0	0,00	8	41	51	15	72	22	63	17	62	164	
02	15	357	336	178	49,86	21	5,88	10	47,62	2	9,52	3	14,29	0	0,00	0	0,00	0	0,00	6	28	46	24	67	40	53	29	71	183	
03	14	338	321	155	45,86	17	5,03	3	17,65	3	17,65	4	23,53	1	5,88	0	0,00	0	0,00	6	37	61	28	49	175	34	49	22	58	163
04	15	342	327	172	50,29	15	4,38	6	40,00	1	6,67	0	0,00	4	26,67	0	0,00	0	0,00	4	32	60	30	55	177	33	40	21	71	165
Sum	58	1.380	1.306	676	48,99	74	5,36	26	35,14	8	10,81	7	9,46	9	12,16	0	0,00	0	0,00	24	138	217	97	243	695	129	205	89	262	685

Stadtbezirk Gelsenkirchen-Ost

GGG Heinrichstraße 2 - Astrid-Lindgren-Schule - (119398)

JGST	Klassen	Ges	Deu	Migr	%Migr	Aus	%Aus	Türkei	%Serbia	Polen	%Libanon	Irak	%ungekl.	%Sonst.	männlich				weiblich						
															ev.	kath.	ohne	sonst.	insg.	ev.	kath.	ohne	sonst.	insg.	
															%	%	%	%	%	%	%	%	%	%	
01	3	51	48	19	37,25	3	5,88	0	0,00	2	66,67	0	0,00	1	33,33	11	12	3	4	30	7	7	0	7	21
02	3	59	58	17	28,81	1	1,69	0	0,00	0	0,00	0	0,00	0	0,00	13	10	3	2	28	15	6	8	2	31
03	3	59	52	19	32,20	7	11,86	1	14,29	2	28,57	0	0,00	4	57,14	13	12	5	4	34	7	9	6	3	25
04	4	64	59	16	25,00	5	7,81	1	20,00	2	40,00	0	0,00	0	0,00	14	13	5	5	37	13	10	1	3	27
Sum	13	233	217	71	30,47	16	6,87	2	12,50	6	37,50	0	0,00	6	37,50	51	47	16	15	129	42	32	15	15	104

GGG Heistraße 24 (119260)

JGST	Klassen	Ges	Deu	Migr	%Migr	Aus	%Aus	Türkei	%Serbia	Polen	%Libanon	Irak	%ungekl.	%Sonst.	männlich				weiblich						
															ev.	kath.	ohne	sonst.	insg.	ev.	kath.	ohne	sonst.	insg.	
															%	%	%	%	%	%	%	%	%	%	
01	3	81	77	22	27,16	4	4,94	0	0,00	0	0,00	1	25,00	0	0,00	9	14	3	13	39	17	11	1	13	42
02	3	80	72	26	32,50	8	10,00	0	0,00	5	62,50	1	12,50	0	0,00	21	12	5	3	41	11	14	13	1	39
03	2	43	39	21	48,84	4	9,30	0	0,00	2	50,00	0	0,00	2	50,00	8	6	9	2	25	4	3	8	3	18
04	3	67	62	32	47,76	5	7,46	2	40,00	1	20,00	0	0,00	2	40,00	15	11	9	7	42	10	8	4	3	25
Sum	11	271	250	101	37,27	21	7,75	2	9,52	8	38,10	2	9,52	4	19,05	53	43	26	25	147	42	36	28	20	124

GGG Oststraße 17 - Leythe-Schule - (119118)

JGST	Klassen	Ges	Deu	Migr	%Migr	Aus	%Aus	Türkei	%Serbia	Polen	%Libanon	Irak	%ungekl.	%Sonst.	männlich				weiblich						
															ev.	kath.	ohne	sonst.	insg.	ev.	kath.	ohne	sonst.	insg.	
															%	%	%	%	%	%	%	%	%	%	
01	2	51	49	19	37,25	2	3,92	0	0,00	1	50,00	0	0,00	1	50,00	4	6	2	7	19	8	9	8	7	32
02	2	50	47	14	28,00	3	6,00	0	0,00	2	66,67	0	0,00	1	33,33	9	7	6	4	26	9	8	4	3	24
03	2	44	43	17	38,64	1	2,27	0	0,00	1	100,00	0	0,00	0	0,00	11	6	2	7	26	6	4	4	4	18
04	2	45	42	17	37,78	3	6,67	1	33,33	1	33,33	0	0,00	1	33,33	7	1	8	5	21	7	4	6	7	24
Sum	8	190	181	67	35,26	9	4,74	1	11,11	4	44,44	1	11,11	3	33,33	31	20	18	23	92	30	25	22	21	98

GGG Lange Straße 21 - Gutenbergschule - (118930)

JGST	Klassen	Ges	Deu	Migr	%Migr	Aus	%Aus	Türkei	%Serbia	Polen	%Libanon	Irak	%ungekl.	%Sonst.	männlich				weiblich						
															ev.	kath.	ohne	sonst.	insg.	ev.	kath.	ohne	sonst.	insg.	
															%	%	%	%	%	%	%	%	%	%	
01	2	40	39	21	52,50	1	2,50	1	100,00	0	0,00	0	0,00	0	0,00	4	3	0	15	22	4	1	5	8	18
02	2	54	51	31	57,41	3	5,56	1	33,33	0	0,00	1	33,33	0	0,00	9	5	4	13	31	3	5	4	11	23
03	2	47	43	26	55,32	4	8,51	3	75,00	1	25,00	0	0,00	0	0,00	9	1	5	9	24	3	2	7	11	23
04	2	44	40	25	56,82	4	9,09	2	50,00	1	25,00	1	25,00	0	0,00	3	2	8	11	24	5	4	2	9	20
Sum	8	185	173	103	55,68	12	6,49	7	58,33	2	16,67	2	16,67	1	8,33	25	11	17	48	101	15	12	18	39	84

GGG Middelicher Straße 221 - Barbaraschule - (119088)

JGST	Klassen	Ges	Deu	Migr	%Migr	Aus	%Aus	Türkei	%Serbia	Polen	%Libanon	Irak	%ungekl.	%Sonst.	männlich				weiblich						
															ev.	kath.	ohne	sonst.	insg.	ev.	kath.	ohne	sonst.	insg.	
															%	%	%	%	%	%	%	%	%	%	
01	2	55	55	10	18,18	0	0,00	0	0,00	0	0,00	0	0,00	0	0,00	4	15	0	4	23	7	22	0	3	32
02	2	51	50	8	15,69	1	1,96	0	0,00	0	0,00	0	0,00	1	100,00	7	16	5	1	29	7	10	3	2	22
03	2	50	48	6	12,00	2	4,00	0	0,00	0	0,00	0	0,00	2	100,00	5	13	2	1	21	5	22	1	1	29
04	2	51	51	5	9,80	0	0,00	0	0,00	0	0,00	0	0,00	0	0,00	6	20	0	0	26	7	13	4	1	25
Sum	8	207	204	29	14,01	3	1,45	0	0,00	0	0,00	0	0,00	3	100,00	22	64	7	6	99	26	67	8	7	106

KGS Im Emscherbruch 70 (118990)

JGST	Klassen	Ges	Deu	Migr	%Migr	Aus	%Aus	Türkei	%Serbia	Polen	%Libanon	Irak	% ungekl.	% Sonst.	männlich						weiblich					
															ev.	kath.	ohne	sonst.	insg.	ev.	kath.	ohne	sonst.	insg.		
															%	%	%	%	%	%	%	%	%	%		
01	2	45	44	6	13,33	1	2,22	0	0,00	0	0,00	0	0,00	0	0,00	9	9	1	8	27	3	11	1	3	18	
02	2	53	52	8	15,09	1	1,89	0	0,00	0	0,00	0	0,00	0	0,00	6	14	6	1	27	5	10	8	3	26	
03	2	50	49	9	18,00	1	2,00	0	0,00	0	0,00	0	0,00	0	0,00	7	12	5	1	25	6	11	5	3	25	
04	2	42	42	12	28,57		0,00	0	0,00	0	0,00	0	0,00	0	0,00	9	11	4	6	30	6	4	0	2	12	
Sum	8	190	187	35	18,42	3	1,58	0	0,00	0	0,00	0	0,00	0	0,00	31	46	16	16	109	20	36	14	11	81	

alle Grundschulen Stadtbezirk Geisenkirchen-Ost

JGST	Klassen	Ges	Deu	Migr	%Migr	Aus	%Aus	Türkei	%Serbia	Polen	%Libanon	Irak	% ungekl.	% Sonst.	männlich						weiblich					
															ev.	kath.	ohne	sonst.	insg.	ev.	kath.	ohne	sonst.	insg.		
															%	%	%	%	%	%	%	%	%	%		
01	14	323	312	97	30,03	11	3,41	1	9,09	2	18,18	1	9,09	0	0,00	41	59	9	51	160	46	61	15	41	163	
02	14	347	330	104	29,97	17	4,90	1	5,88	6	35,29	1	5,88	0	0,00	69	64	29	24	182	50	53	40	22	165	
03	13	293	274	98	33,45	19	6,48	4	21,05	3	15,79	0	0,00	0	0,00	53	50	28	24	155	31	51	31	25	136	
04	15	313	296	107	34,13	17	5,43	6	35,29	5	29,41	3	17,65	0	0,00	54	58	34	34	180	48	43	17	25	133	
Sum	56	1.276	1.212	406	31,82	64	5,02	12	18,75	16	25,00	14	21,88	2	3,13	213	231	100	133	677	175	208	103	113	599	

Stadtbezirk Gelsenkirchen-Süd

GGG Josefstraße 28 - Wiehagenschule - (119295)

JGST Klassen	Ges	Deu	Migr	%Migr	männlich					weiblich																					
					Aus	%Aus	Türkei	%Türkei	Ser- Mia-	%Ser- Mia-	Polen	%Polen	Libanon	%Libanon	Irak	%Irak	ungekl.	%ungekl.	Sonst.	%Sonst.	ev.	kath.	ohne	sonst.	insg.	ev.	kath.	ohne	sonst.	insg.	
																															insg.
01	4	74	56	62	83,78	18	24,32	1	5,56	6	33,33	0	0,00	0	0,00	3	16,67	0	0,00	8	44,44	1	4	0	33	38	0	8	0	28	36
02	5	61	39	55	90,16	22	36,07	4	18,18	6	27,27	0	0,00	1	4,55	2	9,09	0	0,00	9	40,91	0	3	13	19	35	0	3	11	12	26
03	3	62	43	58	93,55	19	30,65	0	0,00	7	36,84	0	0,00	3	15,78	0	0,00	0	0,00	9	47,37	2	0	7	18	27	3	2	8	22	35
04	3	69	49	65	94,20	20	28,99	4	20,00	4	20,00	1	5,00	0	0,00	3	15,00	0	0,00	8	40,00	2	5	4	28	39	0	2	4	24	30
Sum	15	266	187	240	90,23	79	29,70	9	11,39	23	29,11	1	1,27	4	5,06	8	10,13	0	0,00	34	43,04	5	12	24	98	139	3	15	23	86	127

GGG Haldekamp 69 (119234)

JGST Klassen	Ges	Deu	Migr	%Migr	männlich					weiblich																					
					Aus	%Aus	Türkei	%Türkei	Ser- Mia-	%Ser- Mia-	Polen	%Polen	Libanon	%Libanon	Irak	%Irak	ungekl.	%ungekl.	Sonst.	%Sonst.	ev.	kath.	ohne	sonst.	insg.	ev.	kath.	ohne	sonst.	insg.	
																															insg.
01	2	54	53	14	25,93	1	1,85	0	0,00	0	0,00	0	0,00	0	0,00	0	0,00	0	0,00	1	100,00	8	5	10	6	29	7	9	6	3	25
02	2	49	48	11	22,45	1	2,04	0	0,00	0	0,00	0	0,00	1	100,00	0	0,00	0	0,00	0	0,00	10	9	6	3	28	5	12	4	0	21
03	2	44	44	14	31,82	0	0,00	0	0,00	0	0,00	0	0,00	0	0,00	0	0,00	0	0,00	0	0,00	1	11	5	1	18	10	13	3	0	26
04	2	46	45	18	34,78	1	2,17	0	0,00	1	100,00	0	0,00	0	0,00	0	0,00	0	0,00	0	0,00	9	10	7	2	28	6	7	4	1	18
Sum	8	193	190	55	28,50	3	1,55	0	0,00	1	33,33	0	0,00	1	33,33	0	0,00	1	33,33	0	0,00	28	35	28	12	103	28	41	17	4	90

GGG Hohenfriedberger Straße 2 (119192)

JGST Klassen	Ges	Deu	Migr	%Migr	männlich					weiblich																					
					Aus	%Aus	Türkei	%Türkei	Ser- Mia-	%Ser- Mia-	Polen	%Polen	Libanon	%Libanon	Irak	%Irak	ungekl.	%ungekl.	Sonst.	%Sonst.	ev.	kath.	ohne	sonst.	insg.	ev.	kath.	ohne	sonst.	insg.	
																															insg.
01	2	52	39	37	71,15	13	25,00	2	15,38	2	15,38	1	7,69	0	0,00	0	0,00	0	0,00	8	61,54	6	5	4	17	32	4	5	2	9	20
02	2	49	41	38	77,55	8	16,33	2	25,00	0	0,00	0	0,00	1	12,50	1	12,50	0	0,00	4	50,00	2	4	2	11	19	0	10	4	16	30
03	2	47	36	32	68,09	11	23,40	5	45,45	1	9,09	0	0,00	0	0,00	0	0,00	0	0,00	5	45,45	4	2	1	7	14	1	6	6	20	33
04	2	46	32	36	78,26	14	30,43	6	42,86	3	21,43	0	0,00	0	0,00	0	0,00	0	0,00	5	35,71	5	2	3	16	26	0	3	1	16	20
Sum	8	194	148	143	73,71	46	23,71	15	32,61	6	13,04	1	2,17	1	2,17	1	2,17	0	0,00	22	47,83	17	13	10	51	91	5	24	13	61	103

GGG Stephanstraße 14 - Glütkaufschule-Ückendorf - (einschl. Ast. Parkstraße 3) (119374)

JGST Klassen	Ges	Deu	Migr	%Migr	männlich					weiblich																					
					Aus	%Aus	Türkei	%Türkei	Ser- Mia-	%Ser- Mia-	Polen	%Polen	Libanon	%Libanon	Irak	%Irak	ungekl.	%ungekl.	Sonst.	%Sonst.	ev.	kath.	ohne	sonst.	insg.	ev.	kath.	ohne	sonst.	insg.	
																															insg.
01	3	63	41	41	65,08	22	34,92	5	22,73	4	18,18	0	0,00	0	0,00	3	13,64	0	0,00	10	45,45	6	3	1	21	31	2	2	2	26	32
02	3	69	49	43	62,32	20	28,99	10	50,00	3	15,00	0	0,00	0	0,00	2	10,00	0	0,00	5	25,00	5	6	11	15	37	4	5	13	10	32
03	3	76	57	60	78,95	19	25,00	5	26,32	1	5,26	0	0,00	2	10,53	6	31,58	0	0,00	5	26,32	3	2	15	21	41	3	4	11	17	35
04	3	60	42	31	51,67	18	30,00	3	16,67	4	22,22	0	0,00	1	5,56	3	16,67	0	0,00	7	38,89	3	6	6	13	28	6	9	9	8	32
Sum	12	268	189	175	65,30	79	29,48	23	29,11	12	15,19	0	0,00	3	3,80	14	17,72	0	0,00	27	34,18	17	17	33	70	137	15	20	35	61	131

GGG Danziger Straße 22 - Mechtenbergschule - (119131)

JGST Klassen	Ges	Deu	Migr	%Migr	männlich					weiblich																					
					Aus	%Aus	Türkei	%Türkei	Ser- Mia-	%Ser- Mia-	Polen	%Polen	Libanon	%Libanon	Irak	%Irak	ungekl.	%ungekl.	Sonst.	%Sonst.	ev.	kath.	ohne	sonst.	insg.	ev.	kath.	ohne	sonst.	insg.	
																															insg.
01	2	40	37	18	40,00	3	7,50	0	0,00	1	33,33	0	0,00	0	0,00	0	0,00	0	0,00	2	66,67	3	7	2	9	21	2	4	1	12	19
02	3	64	48	38	60,94	16	25,00	1	6,25	4	25,00	1	6,25	0	0,00	0	0,00	0	0,00	10	62,50	4	6	10	15	35	6	5	4	14	29
03	3	64	47	29	48,33	13	21,67	1	7,69	6	46,15	1	7,69	1	7,69	0	0,00	0	0,00	4	30,77	7	7	2	17	33	10	2	6	9	27
04	3	43	38	21	48,84	5	11,63	1	20,00	1	20,00	0	0,00	2	40,00	0	0,00	0	0,00	1	20,00	6	5	5	8	24	3	4	2	10	19
Sum	11	207	170	105	50,72	37	17,87	3	8,11	12	32,43	2	5,41	3	8,11	0	0,00	0	0,00	17	45,95	20	25	19	49	113	21	15	13	45	94

GGS Schonnebecker Str. 32 - Turmschule - (119039)

JGST	Klassen	Ges	Deu	Migr	%Migr	Aus	%Aus	Türkei	%Türkei	Ser-	%Ser-	Polen	%Polen	Libanon	%Libanon	Irak	%Irak	ungekl.	%ungekl.	Sonst.	%Sonst.	männlich				weiblich					
																						ev.	kath.	ohne	insg.	ev.	kath.	ohne	insg.		
01	3	56	48	29	51,79	8	14,29	2	25,00	3	37,50	0	0,00	2	25,00	0	0,00	0	0,00	1	12,50	7	7	1	15	30	6	5	4	11	26
02	3	80	66	33	48,75	14	17,50	0	0,00	0	0,00	3	21,43	2	14,29	0	0,00	0	0,00	9	64,29	8	14	6	13	41	8	15	9	7	39
03	3	73	61	43	58,90	12	16,44	2	16,67	1	8,33	1	8,33	4	33,33	1	8,33	0	0,00	3	25,00	6	9	7	15	37	10	9	4	13	36
04	3	66	57	30	45,45	9	13,64	4	44,44	0	0,00	0	0,00	2	22,22	0	0,00	0	0,00	3	33,33	6	10	7	9	32	7	10	7	10	34
Sum	12	275	232	141	51,27	43	15,64	8	18,60	4	9,30	4	9,30	10	23,26	1	2,33	0	0,00	16	37,21	27	40	21	52	140	31	39	24	41	135

alle Grundschulen Stadtbezirk Geisenkirchen-Süd

JGST	Klassen	Ges	Deu	Migr	%Migr	Aus	%Aus	Türkei	%Türkei	Ser-	%Ser-	Polen	%Polen	Libanon	%Libanon	Irak	%Irak	ungekl.	%ungekl.	Sonst.	%Sonst.	männlich				weiblich					
																						ev.	kath.	ohne	insg.	ev.	kath.	ohne	insg.		
01	16	339	274	193	58,70	65	19,17	10	15,38	16	24,62	1	1,54	2	3,08	6	9,23	0	0,00	30	46,15	31	31	18	101	181	21	33	15	89	158
02	18	372	291	225	60,48	81	21,77	17	20,99	13	16,05	4	4,94	4	4,94	6	7,41	0	0,00	37	45,68	29	42	48	76	195	23	50	45	59	177
03	16	362	288	236	65,19	74	20,44	13	17,57	16	21,62	2	2,70	10	13,51	7	9,48	0	0,00	26	35,14	23	31	37	79	170	37	36	38	81	192
04	16	330	263	198	60,30	67	20,30	12	26,87	13	19,40	1	1,49	5	7,46	6	8,96	0	0,00	24	35,82	31	38	32	76	177	22	35	27	69	153
Sum	66	1.403	1.116	859	61,23	287	20,46	58	20,21	58	20,21	8	7,32	21	7,32	25	8,71	0	0,00	117	40,77	114	142	135	332	723	103	154	125	298	680

alle Grundschulen

JGST	Klassen	Ges	Deu	Migr	%Migr	Aus	%Aus	Türkei	%Türkei	Ser-	%Ser-	Polen	%Polen	Libanon	%Libanon	Irak	%Irak	ungekl.	%ungekl.	Sonst.	%Sonst.	männlich				weiblich					
																						ev.	kath.	ohne	insg.	ev.	kath.	ohne	insg.		
01	97	2.220	2.007	1.166	52,52	213	9,59	41	19,25	40	18,78	16	7,51	15	7,04	15	7,04	0	0,00	86	40,38	223	279	111	526	1.139	190	274	100	517	1.081
02	103	2.360	2.128	1.310	55,51	231	9,79	58	25,11	35	15,15	20	8,66	15	6,49	16	6,93	0	0,00	87	37,66	237	309	185	476	1.207	214	291	215	433	1.153
03	99	2.221	1.971	1.266	57,00	250	11,26	53	21,20	49	19,60	17	6,80	23	9,20	17	6,80	0	0,00	91	36,40	220	266	196	450	1.132	203	263	176	441	1.089
04	101	2.166	1.970	1.206	55,68	196	9,05	63	32,14	30	15,31	14	7,14	14	7,14	12	6,12	0	0,00	63	32,14	237	302	181	405	1.125	227	237	145	432	1.041
Sum	400	8.967	8.077	4.948	55,18	890	9,93	215	24,16	154	17,30	67	7,53	67	7,53	60	6,74	0	0,00	327	36,74	917	1.156	673	1.857	4.603	834	1.071	636	1.823	4.364

Hauptschulen

Hauptschule Grillstraße 111 (143418)

JGST	Klassen	Ges	Deu	Migr	%Migr	Aus	%Aus	Türkei	%Türkei	Serbia	%Serbia	Polen	%Polen	Libanon	%Libanon	Irak	%Irak	% ungekl.	männlich				weiblich								
																			ev.	kath.	ohne	insg.	ev.	kath.	ohne	insg.					
																			%				%				%				%
05	3	61	24	57	93,44	37	60,66	1	2,70	7	18,92	8	21,62	3	8,11	3	8,11	0	0,00	15	40,54	0	7	1	27	35	0	4	2	20	26
06	3	71	32	55	77,46	39	54,93	6	15,38	9	23,08	6	15,38	2	5,15	3	7,68	0	0,00	13	33,33	3	12	3	22	40	3	5	0	23	31
07	3	85	35	68	81,18	50	58,82	5	10,00	10	20,00	8	16,00	5	10,00	5	10,00	0	0,00	17	34,00	2	11	2	33	48	3	7	4	23	37
08	2	51	28	41	80,39	23	45,10	7	30,43	4	17,39	3	13,04	2	8,70	0	0,00	1	4,35	6	26,09	5	6	3	13	27	4	2	1	17	24
09	4	93	28	78	83,87	65	69,89	20	30,77	4	6,15	8	12,31	5	7,69	3	4,62	0	0,00	25	38,46	4	11	3	33	51	5	8	2	27	42
10	2	36	21	22	61,11	15	41,67	7	46,67	3	20,00	0	0,00	0	0,00	0	0,00	0	0,00	5	33,33	3	6	4	14	27	0	2	3	4	9
Sum	17	397	168	322	81,11	229	57,68	46	20,09	37	16,16	33	14,41	17	7,42	14	6,11	1	0,44	81	35,37	17	53	16	142	228	15	28	12	114	169

Hauptschule Emmastraße 12-16 (143390)

JGST	Klassen	Ges	Deu	Migr	%Migr	Aus	%Aus	Türkei	%Türkei	Serbia	%Serbia	Polen	%Polen	Libanon	%Libanon	Irak	%Irak	% ungekl.	männlich				weiblich								
																			ev.	kath.	ohne	insg.	ev.	kath.	ohne	insg.					
																			%				%				%				%
05	2	50	46	28	56,00	4	8,00	1	25,00	0	0,00	0	0,00	0	0,00	0	0,00	0	0,00	3	75,00	5	8	4	11	28	4	8	2	8	22
06	2	49	37	30	61,22	12	24,49	10	83,33	2	16,67	0	0,00	0	0,00	0	0,00	0	0,00	0	0,00	5	9	1	10	25	7	2	13	24	
07	2	54	40	26	48,15	14	25,93	8	57,14	0	0,00	0	0,00	1	7,14	0	0,00	0	0,00	5	35,71	8	7	1	14	30	5	3	7	9	24
08	2	52	39	23	44,23	13	25,00	8	61,54	3	23,08	0	0,00	1	7,69	0	0,00	0	0,00	1	7,69	6	9	4	12	31	5	5	3	8	21
09	2	50	36	28	56,00	14	28,00	10	71,43	1	7,14	1	7,14	2	14,29	0	0,00	0	0,00	0	0,00	5	11	1	14	31	3	6	0	10	19
10	2	39	23	23	58,97	16	41,03	10	62,50	0	0,00	1	6,25	0	0,00	0	0,00	0	0,00	5	31,25	6	8	1	7	22	0	5	2	10	17
Sum	12	294	221	158	53,74	73	24,83	47	64,38	6	8,22	2	2,74	4	5,48	0	0,00	0	0,00	14	19,18	35	52	12	68	167	24	29	16	58	127

Hauptschule Mehringstraße 16 (143558)

JGST	Klassen	Ges	Deu	Migr	%Migr	Aus	%Aus	Türkei	%Türkei	Serbia	%Serbia	Polen	%Polen	Libanon	%Libanon	Irak	%Irak	% ungekl.	männlich				weiblich								
																			ev.	kath.	ohne	insg.	ev.	kath.	ohne	insg.					
																			%				%				%				%
06	1	21	18	9	42,86	3	14,29	3	100,00	0	0,00	0	0,00	0	0,00	0	0,00	0	0,00	0	0,00	6	2	1	6	15	0	3	1	2	6
07	1	17	16	8	47,06	1	5,88	0	0,00	0	0,00	0	0,00	0	0,00	0	0,00	0	0,00	1	100,00	5	2	0	3	10	2	2	0	3	7
08	2	26	22	15	57,69	4	15,38	2	50,00	0	0,00	0	0,00	1	25,00	1	25,00	0	0,00	0	0,00	3	6	1	7	17	3	2	0	4	9
09	2	34	31	17	50,00	3	8,82	2	66,67	0	0,00	0	0,00	0	0,00	0	0,00	0	0,00	1	33,33	6	4	2	5	17	6	4	2	5	17
10	1	20	17	11	55,00	3	15,00	3	100,00	0	0,00	0	0,00	0	0,00	0	0,00	0	0,00	0	0,00	1	4	2	2	9	7	2	0	2	11
Sum	7	118	104	60	50,85	14	11,86	10	71,43	0	0,00	0	0,00	1	7,14	1	7,14	0	0,00	2	14,29	21	18	6	23	68	18	13	3	16	50

Hauptschule Eppmannsweg 34 (143650)

JGST	Klassen	Ges	Deu	Migr	%Migr	Aus	%Aus	Türkei	%Türkei	Serbia	%Serbia	Polen	%Polen	Libanon	%Libanon	Irak	%Irak	% ungekl.	männlich				weiblich								
																			ev.	kath.	ohne	insg.	ev.	kath.	ohne	insg.					
																			%				%				%				%
06	2	37	29	27	72,97	8	21,62	8	100,00	0	0,00	0	0,00	0	0,00	0	0,00	0	0,00	0	0,00	4	2	1	19	26	2	1	2	6	11
07	2	43	26	32	74,42	17	39,53	16	94,12	1	5,88	0	0,00	0	0,00	0	0,00	0	0,00	0	0,00	2	5	1	16	24	1	2	0	16	19
08	2	46	28	35	76,09	18	39,13	16	88,89	0	0,00	1	5,56	1	5,56	0	0,00	0	0,00	0	0,00	1	3	0	18	22	5	3	0	16	24
09	2	51	23	38	74,51	28	54,90	23	82,14	2	7,14	0	0,00	0	0,00	0	0,00	1	3,57	2	7,14	3	1	2	19	25	2	6	1	17	26
10	3	59	44	34	57,63	15	25,42	13	86,67	0	0,00	0	0,00	1	6,87	1	6,87	0	0,00	0	0,00	7	4	3	17	31	4	7	1	16	26
Sum	11	236	150	166	70,34	86	36,44	76	88,37	3	3,49	1	1,16	2	2,33	2	2,33	0	0,00	2	2,33	17	15	7	89	128	14	19	4	71	108

Hauptschule Schweibenstraße 22 (143492)

JGST	Klassen	Ges	Deu	Migr	%Migr	Aus	%Aus	Türkei	%Serbia	%Polen	%Libanon	%Irak	%ungekl.	%Sonst.	männlich				weiblich												
															ev.	kath.	ohne	insg.	ev.	kath.	ohne	insg.									
															%	%	%	%	%	%	%	%									
05	1	27	23	22	81,48	4	14,81	0	0,00	0,00	25,00	1	25,00	0	0,00	2	11	18	0	2	2	5	9								
06	1	27	22	13	48,15	5	18,52	1	20,00	0	0,00	0	0,00	0	0,00	5	6	16	3	3	0	5	11								
07	1	29	23	16	55,17	6	20,69	2	33,33	1	16,67	0	0,00	1	16,67	3	4	8	6	6	0	5	11								
08	2	45	32	23	51,11	13	28,89	8	61,54	0	0,00	1	7,69	0	0,00	8	7	10	26	5	4	2	8	19							
09	2	50	34	35	70,00	16	32,00	9	56,25	1	6,25	0	0,00	0	0,00	12	5	18	36	1	2	0	11	14							
10	3	58	35	33	56,90	23	39,66	12	52,17	2	8,70	0	0,00	6	26,09	5	10	21	28	5	5	4	16	30							
Sum	10	236	169	142	60,17	67	28,39	32	47,76	5	7,46	3	4,48	8	11,94	1	1,49	2	2,99	16	23,88	35	33	10	64	142	20	16	8	50	94

Hauptschule Frankampstraße 111 (143613)

JGST	Klassen	Ges	Deu	Migr	%Migr	Aus	%Aus	Türkei	%Serbia	%Polen	%Libanon	%Irak	%ungekl.	%Sonst.	männlich				weiblich												
															ev.	kath.	ohne	insg.	ev.	kath.	ohne	insg.									
															%	%	%	%	%	%	%	%									
05	3	64	56	32	50,00	8	12,50	3	37,50	1	12,50	2	25,00	0	0,00	14	11	6	9	40	3	2	6	13	24						
06	3	64	53	35	54,69	11	17,19	2	18,18	2	18,18	1	9,09	0	0,00	11	5	3	13	32	4	10	3	15	32						
07	2	52	36	27	51,92	16	30,77	6	37,50	0	0,00	2	12,50	0	0,00	11	4	1	16	32	5	6	1	8	20						
08	3	73	60	26	35,62	13	17,81	9	69,23	1	7,69	0	0,00	0	0,00	8	15	5	16	44	8	11	3	7	29						
09	3	75	53	35	46,67	22	29,33	10	45,45	3	13,64	2	9,09	0	0,00	15	10	3	20	48	9	8	4	6	27						
10	3	85	66	36	42,35	19	22,35	12	63,16	3	15,79	0	0,00	3	15,79	18	13	1	15	47	18	7	4	9	38						
Sum	17	413	324	191	46,25	89	21,55	42	47,19	17	19,10	5	5,62	7	7,87	2	2,25	0	0,00	16	17,98	77	58	19	89	243	47	44	21	58	170

Hauptschule Am Dahlbusch 98 (143364)

JGST	Klassen	Ges	Deu	Migr	%Migr	Aus	%Aus	Türkei	%Serbia	%Polen	%Libanon	%Irak	%ungekl.	%Sonst.	männlich				weiblich											
															ev.	kath.	ohne	insg.	ev.	kath.	ohne	insg.								
															%	%	%	%	%	%	%	%								
05	2	40	17	35	87,50	23	57,50	3	13,04	1	4,35	2	8,70	0	0,00	14	6	21	28	1	1	2	8	12						
06	1	25	12	15	60,00	13	52,00	3	23,08	1	7,69	0	0,00	5	38,46	2	15,38	0	6	13	3	4	0	5	12					
07	3	56	26	43	76,79	30	53,57	7	23,33	3	10,00	6	20,00	0	0,00	10	33,33	5	8	1	23	37	4	3	1	11	19			
08	3	74	35	53	71,62	38	52,70	10	25,64	1	2,56	4	10,26	5	12,82	7	11	3	25	46	5	4	3	16	28					
09	3	48	28	29	60,42	20	41,67	6	30,00	0	0,00	1	5,00	3	15,00	2	10,00	0	8	40,00	7	8	0	10	25	3	5	0	15	23
10	2	42	23	26	61,90	19	45,24	7	36,84	2	10,53	4	21,05	0	0,00	3	15,79	1	12	20	3	4	2	13	22					
Sum	14	285	141	201	70,53	144	50,53	36	25,00	8	5,56	21	14,56	0	0,00	51	35,42	22	43	7	97	169	19	21	8	68	116			

alle Hauptschulen

JGST	Klassen	Ges	Deu	Migr	%Migr	Aus	%Aus	Türkei	%Serbia	%Polen	%Libanon	%Irak	%ungekl.	%Sonst.	männlich				weiblich												
															ev.	kath.	ohne	insg.	ev.	kath.	ohne	insg.									
															%	%	%	%	%	%	%	%									
05	11	242	166	174	71,90	76	31,40	8	10,53	9	11,84	11	14,47	7	9,21	8	10,53	0	0,00	33	43,42	21	34	15	79	149	8	17	14	54	93
06	13	294	203	184	62,58	91	30,95	33	36,26	16	17,58	8	8,79	10	10,99	5	5,49	0	0,00	19	20,88	36	40	8	82	167	22	28	8	69	127
07	14	336	202	221	65,77	134	39,88	44	32,84	21	15,67	9	6,72	11	8,21	11	8,21	1	0,75	37	27,61	36	40	10	113	199	26	23	13	75	137
08	16	367	244	216	58,86	123	33,51	60	48,78	9	7,32	6	4,88	2	1,63	27	21,95	38	57	17	101	213	35	31	12	76	154				
09	18	401	233	260	64,84	168	41,90	80	47,62	11	6,55	12	7,14	15	8,93	6	3,57	0	0,00	44	25,19	52	50	12	119	233	29	39	9	91	168
10	16	339	229	188	54,57	110	32,45	64	58,18	10	9,09	3	2,73	6	5,45	5	4,55	0	0,00	22	20,00	41	51	14	76	184	37	32	16	70	155
Sum	88	1.979	1.277	1.240	62,66	702	35,47	289	41,17	76	10,83	52	7,41	59	8,40	41	5,84	3	0,43	182	25,93	224	272	77	572	1.145	157	170	72	435	834

Realschulen

Realschule Rothhauser Strasse 2-4 - Gertrud-Bäumer-Realschule - (161111)

JGST	Klassen	Ges	Deu	Migr	%Migr	Aus	%Aus	Türkei	%Türkei	Ser-	%Ser-	Polen	%Polen	%Libanon	Irak	%Irak	%ungekl.	%Sonst.	männlich				weiblich								
																			ev.	kath.	ohne	sonst.	insg.	ev.	kath.	ohne	sonst.	insg.			
																			%	%	%	%	%	%	%	%	%	%			
05	4	108	86	68	62,96	22	20,37	9	40,91	1	4,55	1	4,55	0	0,00	2	9,09	0	0,00	9	40,91	8	10	1	20	39	12	19	6	32	69
06	4	107	92	66	61,68	15	14,02	8	53,33	2	13,33	0	0,00	0	0,00	0	0,00	0	0,00	5	33,33	11	10	4	21	46	13	19	4	25	61
07	4	109	87	62	56,88	22	20,18	11	50,00	2	9,09	0	0,00	0	0,00	1	4,55	0	0,00	8	36,36	10	14	2	22	48	9	16	5	31	61
08	4	114	76	67	58,77	35	33,33	22	57,89	1	2,63	2	5,26	0	0,00	3	7,89	0	0,00	10	26,32	18	16	0	26	60	9	12	4	29	54
09	4	106	80	48	45,28	26	24,53	14	53,85	0	0,00	1	3,85	2	7,89	0	0,00	0	0,00	9	34,62	16	14	3	16	49	16	17	3	21	57
10	4	107	83	54	50,47	24	22,43	15	62,50	1	4,17	0	0,00	0	0,00	0	0,00	0	0,00	8	33,33	15	21	3	16	55	8	21	5	18	52
Sum	24	651	504	365	56,07	147	22,58	79	53,74	7	4,76	4	2,72	2	1,36	6	4,08	0	0,00	49	33,33	78	85	13	121	297	67	104	27	156	354

Realschule Grenzstraße 3 - Lessing-Realschule - (161160)

JGST	Klassen	Ges	Deu	Migr	%Migr	Aus	%Aus	Türkei	%Türkei	Ser-	%Ser-	Polen	%Polen	%Libanon	Irak	%Irak	%ungekl.	%Sonst.	männlich				weiblich								
																			ev.	kath.	ohne	sonst.	insg.	ev.	kath.	ohne	sonst.	insg.			
																			%	%	%	%	%	%	%	%	%	%			
05	3	90	63	67	74,44	27	30,00	11	40,74	1	3,70	2	7,41	2	7,41	1	3,70	0	0,00	10	37,04	5	9	5	34	53	5	6	8	18	37
06	4	116	86	86	74,14	30	25,86	12	40,00	5	16,67	4	13,33	3	10,00	1	3,33	0	0,00	5	16,67	9	5	3	50	67	3	9	7	30	49
07	4	120	85	65	54,17	35	29,17	23	65,71	2	5,71	0	0,00	1	2,86	1	2,86	0	0,00	8	22,86	8	16	7	26	57	10	12	8	33	63
08	3	80	54	37	46,25	26	32,50	18	69,23	1	3,85	1	3,85	0	0,00	2	7,69	0	0,00	4	15,38	8	10	7	17	42	5	9	4	20	38
09	4	112	72	49	43,75	40	35,71	23	57,50	0	0,00	2	5,00	1	2,50	0	0,00	0	0,00	14	35,00	10	10	5	28	53	8	1	6	44	59
10	4	117	93	24	20,51	24	20,51	15	62,50	3	12,50	0	0,00	0	0,00	0	0,00	0	0,00	6	25,00	8	21	1	37	67	8	16	3	23	50
Sum	22	635	453	328	51,65	182	28,66	102	56,04	12	6,59	9	4,95	7	3,85	5	2,75	0	0,00	47	25,82	48	71	28	192	339	39	53	36	168	296

Realschule Hagemannshof 5 - Mulvany-Realschule - (191980)

JGST	Klassen	Ges	Deu	Migr	%Migr	Aus	%Aus	Türkei	%Türkei	Ser-	%Ser-	Polen	%Polen	%Libanon	Irak	%Irak	%ungekl.	%Sonst.	männlich				weiblich								
																			ev.	kath.	ohne	sonst.	insg.	ev.	kath.	ohne	sonst.	insg.			
																			%	%	%	%	%	%	%	%	%	%			
05	3	77	62	56	72,73	15	19,48	10	66,67	0	0,00	2	13,33	2	13,33	0	0,00	0	0,00	1	6,67	4	3	8	30	45	4	5	4	19	32
06	3	87	69	60	68,97	18	20,69	8	44,44	1	5,56	3	16,67	1	5,56	1	5,56	0	0,00	4	22,22	4	9	2	27	42	8	9	1	27	45
07	3	75	46	50	66,67	25	38,67	20	68,97	1	3,45	1	3,45	1	3,45	4	13,79	0	0,00	2	6,90	4	3	4	19	30	5	10	5	25	45
08	3	75	54	38	50,67	21	28,00	14	66,67	0	0,00	3	14,29	0	0,00	2	9,52	0	0,00	2	9,52	10	4	3	23	40	8	14	1	12	35
09	3	77	44	40	51,95	33	42,86	29	87,88	1	3,03	2	6,06	0	0,00	1	3,03	0	0,00	0	0,00	4	8	9	22	43	6	4	6	18	34
10	3	68	51	21	30,88	17	25,00	12	70,59	0	0,00	1	5,88	0	0,00	1	5,88	0	0,00	3	17,65	7	3	10	21	41	1	9	4	13	27
Sum	18	459	326	265	57,73	133	28,98	93	69,92	3	2,26	12	9,02	4	3,01	9	6,77	0	0,00	12	9,02	33	30	36	142	241	32	51	21	114	218

Realschule Mühlenstraße 15 (161123)

JGST	Klassen	Ges	Deu	Migr	%Migr	Aus	%Aus	Türkei	%Türkei	Ser-	%Ser-	Polen	%Polen	%Libanon	Irak	%Irak	%ungekl.	%Sonst.	männlich				weiblich								
																			ev.	kath.	ohne	sonst.	insg.	ev.	kath.	ohne	sonst.	insg.			
																			%	%	%	%	%	%	%	%	%	%			
05	3	87	83	56	64,37	4	4,60	2	50,00	1	25,00	0	0,00	0	0,00	0	0,00	0	0,00	1	25,00	5	6	2	24	37	12	12	3	23	50
06	3	79	69	50	63,29	10	12,66	5	50,00	0	0,00	1	10,00	1	10,00	0	0,00	0	0,00	3	30,00	9	9	5	24	47	3	7	6	16	32
07	3	82	72	58	70,73	10	12,20	7	70,00	2	20,00	0	0,00	0	0,00	0	0,00	0	0,00	1	10,00	12	7	3	25	47	8	5	3	19	35
08	3	84	63	46	54,76	21	25,00	13	61,90	0	0,00	1	4,76	1	4,76	0	0,00	1	4,76	5	23,81	12	9	9	11	41	10	12	3	18	43
09	3	88	68	41	46,59	20	22,73	15	75,00	0	0,00	0	0,00	2	10,00	0	0,00	0	0,00	3	15,00	5	10	5	14	34	14	19	5	16	54
10	3	83	68	39	46,99	15	18,07	13	86,67	0	0,00	1	6,67	0	0,00	0	0,00	0	0,00	1	6,67	10	13	3	9	35	14	16	2	16	48
Sum	18	503	423	290	57,65	80	15,90	55	68,75	3	3,75	3	3,75	4	5,00	0	0,00	1	1,25	14	17,50	53	54	27	107	241	61	71	22	108	262

Realschule St.-Michael-Straße 1 (192258)

JGST	Klassen	Ges	Deu	Migr	%Migr	Aus	%Aus	Türkei	%Türkei	Ser-Mont	%Ser-Mont	Polen	%Polen	Libanon	%Libanon	Irak	%Irak	ungekl.	%ungekl.	%Sonst.	männlich			weiblich							
																					ev.	kath.	ohne	insg.	sonst.	insg.	ev.	kath.	ohne	insg.	sonst.
06	2	54	48	37	68,52	6	11,11	5	83,33	0	0,00	0	0,00	0	0,00	0	0,00	0	0,00	1	15,67	4	7	3	16	30	3	4	0	17	24
07	2	60	46	26	43,33	14	23,33	13	92,86	1	7,14	0	0,00	0	0,00	0	0,00	0	0,00	0	0,00	6	7	6	9	28	8	11	1	12	32
08	2	51	33	29	56,86	18	35,29	18	100,00	0	0,00	0	0,00	0	0,00	0	0,00	0	0,00	0	0,00	9	6	2	15	32	3	1	2	13	19
09	3	75	60	27	36,00	15	20,00	15	100,00	0	0,00	0	0,00	0	0,00	0	0,00	0	0,00	0	0,00	9	13	2	11	35	14	10	1	15	40
10	3	79	65	21	26,58	14	17,72	13	92,86	0	0,00	1	7,14	0	0,00	0	0,00	0	0,00	0	0,00	16	10	7	8	41	12	10	4	12	38
Sum	12	319	252	140	43,89	67	21,00	64	95,52	1	1,49	1	1,49	0	0,00	0	0,00	0	0,00	1	1,49	44	43	20	59	166	40	36	8	69	153

Realschule Mühlbachstraße 3 - Gerhart-Hauptmann-Realschule - (161135)

JGST	Klassen	Ges	Deu	Migr	%Migr	Aus	%Aus	Türkei	%Türkei	Ser-Mont	%Ser-Mont	Polen	%Polen	Libanon	%Libanon	Irak	%Irak	ungekl.	%ungekl.	%Sonst.	männlich			weiblich							
																					ev.	kath.	ohne	insg.	sonst.	insg.	ev.	kath.	ohne	insg.	sonst.
05	4	105	103	46	43,81	2	1,90	1	50,00	0	0,00	0	0,00	0	0,00	0	0,00	0	0,00	1	50,00	13	13	4	24	54	15	19	6	11	51
06	4	113	103	56	49,56	10	8,85	6	60,00	1	10,00	2	20,00	0	0,00	0	0,00	0	0,00	1	10,00	15	10	3	24	58	19	20	6	10	55
07	4	124	112	36	29,03	12	9,68	8	66,67	0	0,00	1	8,33	0	0,00	0	0,00	0	0,00	3	25,00	13	21	2	8	44	21	32	11	16	80
08	4	110	103	20	18,18	7	6,36	2	28,57	0	0,00	1	14,29	0	0,00	0	0,00	0	0,00	4	57,14	19	22	2	5	48	19	28	5	10	62
09	4	121	106	29	23,97	15	12,40	12	80,00	0	0,00	1	6,67	0	0,00	0	0,00	0	0,00	2	13,33	19	19	8	13	59	24	21	1	16	62
10	4	120	110	23	19,17	10	8,33	4	40,00	0	0,00	2	20,00	0	0,00	0	0,00	0	0,00	3	30,00	15	23	2	11	51	21	24	6	18	69
Sum	24	653	637	210	30,30	56	8,08	33	58,93	1	1,79	7	12,50	0	0,00	0	0,00	1	1,79	14	25,00	94	108	27	85	314	119	144	35	81	379

alle Realschulen

JGST	Klassen	Ges	Deu	Migr	%Migr	Aus	%Aus	Türkei	%Türkei	Ser-Mont	%Ser-Mont	Polen	%Polen	Libanon	%Libanon	Irak	%Irak	ungekl.	%ungekl.	%Sonst.	männlich			weiblich								
																					ev.	kath.	ohne	insg.	sonst.	insg.	ev.	kath.	ohne	insg.	sonst.	insg.
05	17	466	403	291	62,45	63	13,52	32	50,79	4	6,35	4	6,35	4	6,35	1	1,53	0	0,00	18	28,57	38	41	23	133	235	49	61	25	96	231	
06	20	556	467	355	63,85	88	16,01	44	49,44	9	10,11	10	11,24	5	5,82	2	2,29	0	0,00	19	21,35	52	50	26	162	290	49	68	24	125	266	
07	20	570	448	297	52,11	122	21,40	82	67,21	8	6,56	2	1,64	2	1,64	6	4,94	0	0,00	22	18,03	53	68	24	109	264	61	88	33	136	316	
08	19	514	383	237	46,11	131	25,49	87	66,41	2	1,53	8	6,11	1	0,76	7	5,34	1	0,76	25	19,08	76	67	23	97	263	54	76	18	102	251	
09	21	579	430	234	40,41	149	25,73	108	72,48	1	0,67	6	4,03	5	3,36	1	0,67	0	0,00	28	18,79	63	74	32	104	273	82	72	22	130	306	
10	21	574	470	182	31,71	104	18,12	72	69,23	4	3,85	5	4,81	0	0,00	1	0,96	1	0,96	21	20,19	71	91	26	102	290	64	96	24	100	284	
Sum	118	3.260	2.595	1.598	49,02	665	20,40	426	64,06	27	4,06	36	5,41	17	2,56	20	3,01	2	0,30	137	20,60	350	391	151	706	1.598	358	453	149	696	1.662	

Sekundarschulen

Sekundarschule Hassel (197210)

JGST	Klassen	Ges	Deu	Migr	%Migr	Aus	%Aus	Türkei	%Türkei	Ser-Mont	%Ser-Mont	Polen	%Polen	Libanon	%Libanon	Irak	%Irak	ungekl.	%ungekl.	%Sonst.	männlich			weiblich								
																					ev.	kath.	ohne	insg.	sonst.	insg.	ev.	kath.	ohne	insg.	sonst.	insg.
05	3	77	70	48	62,34	7	9,09	2	9,09	0	0,00	1	14,29	2	28,57	0	0,00	0	0,00	2	28,57	11	9	7	19	46	5	5	1	20	31	
Sum	3	77	70	48	62,34	7	9,09	2	9,09	0	0,00	1	14,29	2	28,57	0	0,00	0	0,00	2	28,57	11	9	7	19	46	5	5	1	20	31	

alle Sekundarschulen

JGST	Klassen	Ges	Deu	Migr	%Migr	Aus	%Aus	Türkei	%Türkei	Ser-Mont	%Ser-Mont	Polen	%Polen	Libanon	%Libanon	Irak	%Irak	ungekl.	%ungekl.	%Sonst.	männlich			weiblich								
																					ev.	kath.	ohne	insg.	sonst.	insg.	ev.	kath.	ohne	insg.	sonst.	insg.
05	3	77	70	48	62,34	7	9,09	2	9,09	0	0,00	1	14,29	2	28,57	0	0,00	0	0,00	2	28,57	11	9	7	19	46	5	5	1	20	31	
Sum	3	77	70	48	62,34	7	9,09	2	9,09	0	0,00	1	14,29	2	28,57	0	0,00	0	0,00	2	28,57	11	9	7	19	46	5	5	1	20	31	

Gymnasien

Gymnasium Hauptstraße 60 - Grillo-Gymnasium - (167782)

JGST	Klassen	Ges	Deu	Migr	%Migr	Aus	%Aus	Türkei	%Serbia	Polen	%Libanon	Irak	%ungekl.	%Sonst.	männlich				weiblich									
															ev.	kath.	ohne	insg.	ev.	kath.	ohne	insg.						
															%				%									
05	2	61	50	48	73,77	11	18,03	5	45,45	1	9,09	0	0,00	0	0,00	3	1	17	22	8	5	0	26	39				
06	3	82	71	54	65,85	11	13,41	5	45,45	1	9,09	0	0,00	0	0,00	5	4	18	36	11	11	3	21	46				
07	2	57	35	41	71,93	22	38,60	9	40,91	0	0,00	1	4,55	0	0,00	3	6	12	23	7	10	3	14	34				
08	3	77	56	54	70,13	21	27,27	15	71,43	1	4,76	2	9,52	0	0,00	10	10	1	29	50	5	3	2	17	27			
09	3	85	66	42	49,41	19	22,35	11	57,89	0	0,00	0	0,00	1	5,26	12	9	1	16	38	16	13	2	16	47			
10	2	82	65	34	41,46	17	20,73	10	58,82	0	0,00	2	11,76	0	0,00	18	5	1	18	42	14	13	1	12	40			
11	104	70	60	57,69	34	32,69	25	73,53	1	2,94	0	0,00	1	2,94	0	0,00	7	20,59	9	10	6	22	47	6	17	2	32	57
12	49	41	21	42,86	8	16,33	3	37,50	0	0,00	0	0,00	0	0,00	5	62,50	6	2	8	22	9	10	0	8	27			
13	74	51	37	50,00	23	31,08	15	65,22	1	4,35	1	4,35	0	0,00	5	21,74	10	5	3	17	35	7	10	3	19	39		
Sum	13	671	505	388	57,82	166	24,74	98	59,04	5	3,01	6	3,61	3	0,60	51	30,72	78	59	21	157	315	83	92	16	165	356	

Gymnasium Liboriusstraße 103 - Schalker Gymnasium - (167794)

JGST	Klassen	Ges	Deu	Migr	%Migr	Aus	%Aus	Türkei	%Serbia	Polen	%Libanon	Irak	%ungekl.	%Sonst.	männlich				weiblich								
															ev.	kath.	ohne	insg.	ev.	kath.	ohne	insg.					
															%				%								
05	3	81	69	36	44,44	12	14,81	6	50,00	0	0,00	1	8,33	0	0,00	5	12	45	9	12	3	12	36				
06	3	86	77	41	47,67	9	10,47	3	33,33	1	11,11	0	0,00	4	44,44	8	13	3	16	40	11	18	6	11	46		
07	3	53	46	18	33,96	7	13,21	4	57,14	1	14,29	0	0,00	2	28,57	13	7	1	9	30	11	8	1	3	23		
08	3	74	53	28	37,84	21	28,38	10	47,62	2	9,52	0	0,00	1	4,76	12	7	1	8	28	14	13	6	13	46		
09	2	46	35	22	47,83	11	23,91	8	72,73	0	0,00	0	0,00	3	27,27	10	5	6	9	30	5	3	1	7	16		
10	60	54	19	31,67	6	10,00	4	66,67	0	0,00	0	0,00	0	0,00	2	33,33	6	13	9	1	29	10	12	7	2	31	
11	68	60	17	25,00	8	11,76	5	62,50	1	12,50	0	0,00	0	0,00	2	25,00	19	12	9	5	45	8	4	3	23		
12	53	49	14	28,42	4	7,55	1	25,00	0	0,00	0	0,00	0	0,00	3	75,00	14	11	5	1	31	9	8	4	1	22	
13	68	66	7	10,29	2	2,94	1	50,00	0	0,00	0	0,00	0	0,00	1	50,00	22	10	5	2	39	12	12	4	1	29	
Sum	14	589	509	202	34,30	80	13,56	42	52,50	5	6,25	3	3,75	0	0,00	30	37,50	116	94	44	63	317	89	94	36	53	272

Gymnasium Hammerschmidtstraße 13 - Carl-Friedrich-Gauss-Gymnasium - (167733)

JGST	Klassen	Ges	Deu	Migr	%Migr	Aus	%Aus	Türkei	%Serbia	Polen	%Libanon	Irak	%ungekl.	%Sonst.	männlich				weiblich								
															ev.	kath.	ohne	insg.	ev.	kath.	ohne	insg.					
															%				%								
05	3	79	69	33	41,77	10	12,66	7	70,00	0	0,00	0	0,00	0	0,00	8	14	4	13	39	12	14	3	11	40		
06	3	86	81	26	30,23	5	5,81	1	20,00	0	0,00	0	0,00	4	80,00	13	21	3	6	43	12	22	4	5	43		
07	3	81	76	26	32,10	5	6,17	3	60,00	0	0,00	0	0,00	2	40,00	9	17	1	12	39	12	20	3	7	42		
08	3	81	74	15	18,52	7	8,64	4	57,14	0	0,00	0	0,00	3	42,86	10	13	3	6	32	23	12	4	10	49		
09	3	70	65	13	18,57	5	7,14	3	60,00	0	0,00	0	0,00	2	40,00	13	12	4	2	31	7	20	3	9	39		
10	73	71	5	6,85	2	2,74	0	0,00	0	0,00	0	0,00	0	0,00	2	100,00	15	15	2	2	34	12	20	1	6	39	
11	76	69	11	14,47	7	9,21	2	28,57	0	0,00	0	0,00	1	14,29	2	28,57	10	12	3	8	33	13	20	2	8	43	
12	40	38	5	12,50	2	5,00	0	0,00	0	0,00	0	0,00	0	0,00	1	50,00	9	5	1	3	18	5	13	0	4	24	
13	46	43	3	6,52	3	6,52	3	6,52	0	0,00	1	33,33	0	0,00	2	66,67	6	12	0	4	22	12	10	0	2	24	
Sum	15	632	586	137	21,68	46	7,28	20	43,48	0	0,00	2	4,35	3	6,52	20	43,48	93	121	21	56	291	108	151	20	62	341

Gymnasium Schultestraße 50 - Ricards-Huch-Gymnasium - (167770)

JGST	Klassen	Ges	Deu	Migr	%Migr	Aus	%Aus	Türkei	%Serbia	Polen	%Libanon	Irak	%ungekl.	%Sonst.	männlich				weiblich							
															ev.	kath.	ohne	insg.	ev.	kath.	ohne	insg.				
															%				%							
05	3	83	71	59	71,08	12	14,46	5	41,67	0	0,00	2	16,67	0	0,00	3	25,00	8	12	4	23	47				
06	4	98	78	61	62,24	20	20,41	12	60,00	0	0,00	0	0,00	0	0,00	8	40,00	9	12	3	18	42				
07	3	76	68	31	40,79	8	10,53	5	62,50	0	0,00	1	12,50	0	0,00	2	25,00	6	8	2	14	30				
08	3	69	60	34	49,28	9	13,04	6	66,67	0	0,00	1	11,11	0	0,00	1	11,11	6	9	2	12	29				
09	4	102	84	47	46,08	18	17,65	9	50,00	1	5,56	0	0,00	0	0,00	8	44,44	7	18	5	13	43				
10	9	90	73	46	51,11	17	18,89	12	70,59	0	0,00	0	0,00	0	0,00	5	29,41	11	12	4	16	43				
11	107	79	52	48,60	28	26,17	18	64,29	2	7,14	1	3,57	0	0,00	0	0,00	7	25,00	7	20	5	17	49			
12	74	64	26	35,14	10	13,51	4	40,00	1	10,00	0	0,00	0	0,00	0	0,00	4	40,00	6	11	4	7	28			
13	90	67	54	60,00	23	25,56	16	69,57	0	0,00	1	4,35	2	8,70	0	0,00	4	17,39	5	9	1	19	34			
Sum	17	789	644	410	51,96	145	18,38	87	60,00	4	2,76	5	3,45	1	0,69	6	4,14	0	0,00	42	28,97	65	104	26	139	334

Gymnasium Bredestraße 21 - Leibniz-Gymnasium - (167721)

JGST	Klassen	Ges	Deu	Migr	%Migr	Aus	%Aus	Türkei	%Serbia	Polen	%Libanon	Irak	%ungekl.	%Sonst.	männlich				weiblich			
															ev.	kath.	ohne	insg.	ev.	kath.	ohne	insg.
															%				%			
05	5	131	120	66	50,38	11	8,40	5	45,45	0	0,00	0	0,00	0	0,00	6	54,55	9	23	6	26	64
06	5	141	134	59	41,84	7	4,96	4	57,14	0	0,00	0	0,00	0	0,00	3	42,86	20	15	4	22	61
07	5	148	136	59	39,86	12	8,11	8	66,67	0	0,00	0	0,00	0	0,00	4	33,33	22	17	5	20	64
08	4	97	83	37	38,14	14	14,43	6	42,86	1	7,14	2	14,29	0	0,00	5	35,71	11	19	2	5	37
09	5	115	107	38	33,04	8	6,96	4	50,00	0	0,00	0	0,00	0	0,00	4	50,00	20	19	2	9	50
10	149	132	45	30,20	17	11,41	13	76,47	0	0,00	0	0,00	0	0,00	4	23,53	16	27	7	12	62	
11	166	146	40	24,10	20	12,05	17	85,00	0	0,00	0	0,00	0	0,00	3	15,00	34	22	6	16	78	
12	97	94	19	19,59	3	3,09	2	66,67	0	0,00	0	0,00	0	0,00	1	33,33	18	16	3	6	43	
13	153	143	35	22,88	10	6,54	7	70,00	0	0,00	0	0,00	0	0,00	3	30,00	21	41	5	11	78	
Sum	24	1.197	1.095	398	33,25	102	8,52	66	64,71	1	0,98	2	1,96	0	0,00	33	32,35	171	199	40	127	537

Gymnasium Goldbergstrasse 91 - Max-Planck-Gymnasium - (167745)

JGST	Klassen	Ges	Deu	Migr	%Migr	Aus	%Aus	Türkei	%Serbia	Polen	%Libanon	Irak	%ungekl.	%Sonst.	männlich				weiblich				
															ev.	kath.	ohne	insg.	ev.	kath.	ohne	insg.	
															%				%				
05	4	114	108	38	33,33	6	5,26	2	33,33	1	16,67	0	0,00	0	0,00	3	50,00	22	27	5	13	67	
06	4	104	101	20	19,23	3	2,88	1	33,33	0	0,00	0	0,00	0	0,00	1	33,33	17	28	4	8	57	
07	4	117	114	28	23,93	3	2,56	2	66,67	0	0,00	0	0,00	0	0,00	1	33,33	19	28	8	12	68	
08	4	103	96	15	14,56	7	6,80	5	71,43	0	0,00	0	0,00	0	0,00	2	28,57	22	27	2	11	62	
09	4	102	95	22	21,57	7	6,86	2	28,57	0	0,00	0	0,00	1	14,29	4	57,14	25	30	2	10	67	
10	109	105	15	13,76	4	3,67	3	75,00	0	0,00	1	25,00	0	0,00	0	0,00	0	0,00	20	17	2	7	46
11	109	106	10	9,17	3	2,75	2	66,67	0	0,00	0	0,00	0	0,00	1	33,33	26	23	2	7	58		
12	88	87	12	13,64	1	1,14	0	0,00	1	100,00	0	0,00	0	0,00	0	0,00	11	23	1	6	41		
13	87	85	13	14,94	2	2,30	2	100,00	0	0,00	0	0,00	0	0,00	0	0,00	15	24	5	3	47		
Sum	20	933	897	173	18,54	36	3,86	19	52,78	3	8,33	1	2,78	0	0,00	12	33,33	177	228	31	77	513	

Gymnasium Goldbergstrasse 93 - Annette-von-Droste-Hülshoff-Gymnasium - (167757)

JGST	Klassen	Ges	Deu	Migr	%Migr	Aus	%Aus	Türke	%Türke	Ser-	%Ser-	Polen	%Polen	Libanon	%Libanon	Irak	%Irak	ungekl.	%ungekl.	%Sonst.	männlich				weiblich						
																					ev.	kath.	ohne	insg.	ev.	kath.	ohne	insg.			
05	3	90	88	27	30,00	2	2,22	1	50,00	0	0,00	0	0,00	0	0,00	0	0,00	0	0,00	1	50,00	11	15	4	7	37	19	23	1	10	53
06	3	78	78	22	28,21	0	0,00	0	0,00	0	0,00	0	0,00	0	0,00	0	0,00	0	0,00	0	0,00	9	15	3	10	37	13	16	8	4	41
07	3	85	81	18	21,18	4	4,71	3	75,00	0	0,00	0	0,00	0	0,00	0	0,00	0	0,00	1	25,00	10	16	2	10	38	19	22	3	3	47
08	4	102	99	22	21,57	3	2,94	2	66,67	0	0,00	1	33,33	0	0,00	0	0,00	0	0,00	0	0,00	11	22	4	4	41	22	28	2	8	61
09	4	92	89	20	21,74	3	3,26	3	100,00	0	0,00	0	0,00	0	0,00	0	0,00	0	0,00	0	0,00	11	11	3	7	32	23	26	2	9	60
10		105	101	12	11,43	4	3,81	2	50,00	0	0,00	0	0,00	0	0,00	0	0,00	0	0,00	2	50,00	16	31	2	3	52	14	31	3	5	53
11		81	79	14	17,28	2	2,47	1	50,00	0	0,00	0	0,00	0	0,00	0	0,00	0	0,00	1	50,00	17	18	4	4	43	12	17	2	7	38
12		59	58	6	10,17	1	1,69	0	0,00	0	0,00	0	0,00	0	0,00	0	0,00	0	0,00	1	100,00	5	16	0	3	24	7	22	2	4	35
13		92	92	10	10,87	0	0,00	0	0,00	0	0,00	0	0,00	0	0,00	0	0,00	0	0,00	0	0,00	11	24	0	0	35	12	39	1	5	57
Sum	17	784	765	151	19,26	19	2,42	12	63,16	0	0,00	1	5,26	0	0,00	0	0,00	0	0,00	6	31,58	101	168	22	48	339	141	225	24	55	445

alle Gymnasien

JGST	Klassen	Ges	Deu	Migr	%Migr	Aus	%Aus	Türke	%Türke	Ser-	%Ser-	Polen	%Polen	Libanon	%Libanon	Irak	%Irak	ungekl.	%ungekl.	%Sonst.	männlich				weiblich						
																					ev.	kath.	ohne	insg.	ev.	kath.	ohne	insg.			
05	23	639	576	304	47,57	64	10,02	31	48,44	2	3,13	2	3,13	1	1,56	4	6,25	0	0,00	24	37,50	71	103	25	111	310	87	113	20	109	329
06	25	675	620	283	41,93	55	8,15	26	47,27	3	5,45	0	0,00	0	0,00	1	1,82	0	0,00	25	45,45	85	103	24	98	316	90	129	35	105	359
07	23	617	556	221	35,82	61	9,89	34	55,74	1	1,64	1	1,64	1	1,64	1	1,64	0	0,00	23	37,70	82	100	21	89	292	104	134	15	72	325
08	24	603	521	205	34,00	82	13,60	48	58,54	4	4,88	5	6,10	1	1,22	2	2,44	0	0,00	22	26,83	82	107	15	75	279	108	104	21	91	324
09	25	612	541	204	33,33	71	11,60	40	56,34	1	1,41	0	0,00	0	0,00	0	0,00	2	2,82	28	39,44	98	104	23	66	291	103	121	16	81	321
10		688	601	176	26,35	67	10,03	44	65,67	0	0,00	3	4,48	0	0,00	1	1,49	0	0,00	19	28,36	102	120	27	59	308	112	149	22	77	360
11		711	609	204	28,69	102	14,35	70	88,63	4	3,92	1	0,98	1	0,98	1	0,98	2	1,96	23	22,55	122	117	35	79	353	103	137	25	93	358
12		480	431	103	22,39	28	6,30	10	34,48	2	6,90	1	3,45	0	0,00	0	0,00	1	3,45	15	51,72	68	88	16	34	207	74	119	18	45	253
13		610	547	153	26,07	63	10,33	41	65,08	1	1,59	3	4,76	0	0,00	3	4,76	0	0,00	15	23,81	90	125	19	56	290	95	134	21	70	320
Sum	120	5.595	5.001	1.859	33,23	594	10,62	344	57,91	18	3,03	16	2,69	4	0,67	13	2,19	5	0,84	194	32,66	801	973	205	667	2.646	876	1.140	190	743	2.949

Gesamtschulen

Gesamtschule Nollenpad 29 - Gesamtschule-Buer-Mitte - (189730)

JGST	Klassen	Ges	Deu	Migr	%Migr	Aus	%Aus	Türkei	%Serbia	%Polen	%Libanon	Irak	% ungekl.	% Sonst.	% Sonst.	männlich				weiblich								
																ev.	kath.	ohne	insg.	ev.	kath.	ohne	insg.					
05	6	166	158	62	37,35	8	4,82	4	50,00	0	0,00	0	25,00	0	0,00	2	25,00	20	33	9	19	81	25	23	13	24	85	
06	6	169	161	60	35,50	8	4,73	4	50,00	1	12,50	0	0,00	0	0,00	0	0,00	30	25	7	23	85	29	25	11	19	84	
07	6	165	142	61	36,97	23	13,94	21	91,30	0	0,00	0	0,00	0	0,00	2	8,70	24	20	7	28	79	25	22	10	29	86	
08	6	176	149	53	30,11	27	15,34	16	59,26	2	7,41	0	0,00	0	0,00	9	33,33	27	33	4	25	89	26	29	8	24	87	
09	7	177	154	45	25,42	23	12,99	20	86,96	0	0,00	0	0,00	1	4,35	2	8,70	32	32	9	22	95	28	26	11	17	82	
10	7	178	150	49	27,53	28	15,73	23	82,14	0	0,00	1	3,57	3	10,71	26	28	10	22	28	10	22	86	30	33	12	17	92
11		127	115	23	18,11	12	9,45	8	66,67	0	0,00	0	0,00	0	0,00	4	33,33	17	24	1	21	63	18	24	6	16	64	
12		92	84	15	16,30	8	8,70	4	50,00	1	12,50	0	0,00	0	0,00	2	25,00	12	17	0	11	40	15	23	0	14	52	
13		115	103	19	16,52	12	10,43	7	58,33	0	0,00	3	25,00	0	0,00	2	16,67	13	20	4	15	52	22	29	2	10	63	
Sum	38	1.365	1.216	387	28,35	148	10,92	107	71,81	4	2,68	6	4,03	2	1,34	28	18,79	201	232	51	186	670	218	234	73	170	695	

Gesamtschule Devenstraße 15 - Gesamtschule Horst - (188736)

JGST	Klassen	Ges	Deu	Migr	%Migr	Aus	%Aus	Türkei	%Serbia	%Polen	%Libanon	Irak	% ungekl.	% Sonst.	% Sonst.	männlich				weiblich							
																ev.	kath.	ohne	insg.	ev.	kath.	ohne	insg.				
05	6	161	143	84	52,17	18	11,18	10	55,66	2	11,11	0	0,00	0	0,00	6	33,33	16	23	5	39	89	17	24	9	22	72
06	6	179	157	103	57,54	22	12,29	12	54,55	1	4,55	0	0,00	1	4,55	7	31,82	16	28	14	39	97	13	11	14	44	82
07	6	180	146	97	53,88	34	18,88	22	64,71	0	0,00	2	5,88	0	0,00	9	26,47	27	31	5	32	95	20	24	9	32	85
08	6	167	123	90	53,89	44	26,35	34	77,27	0	0,00	1	2,27	2	4,55	7	15,91	20	13	7	33	73	20	23	7	38	94
09	6	182	139	92	50,55	43	23,63	30	69,77	1	2,33	0	0,00	0	0,00	12	27,91	24	27	5	31	87	22	31	6	36	95
10	7	173	125	84	48,55	48	27,75	36	75,00	0	0,00	2	4,17	0	0,00	8	16,67	28	28	7	31	92	21	22	3	35	81
11		100	65	56	56,00	35	35,00	25	71,43	0	0,00	1	2,86	2	5,71	0	0,00	13	13	1	28	55	8	16	1	20	45
12		76	54	43	56,58	22	28,95	17	77,27	0	0,00	0	0,00	0	0,00	5	22,73	6	17	0	17	40	8	8	2	18	36
13		67	43	42	62,69	24	35,82	20	83,33	0	0,00	0	0,00	1	4,17	3	12,50	4	4	0	20	28	11	7	0	21	39
Sum	37	1.285	995	691	53,77	290	22,57	206	71,03	4	1,38	6	2,07	4	1,38	64	22,07	152	190	44	270	656	140	172	51	266	629

Gesamtschule Adenauerallee 110 - Gesamtschule Berger Feld - (164185)

JGST	Klassen	Ges	Deu	Migr	%Migr	Aus	%Aus	Türkei	%Serbia	%Polen	%Libanon	Irak	% ungekl.	% Sonst.	% Sonst.	männlich				weiblich							
																ev.	kath.	ohne	insg.	ev.	kath.	ohne	insg.				
05	6	161	150	72	44,72	11	6,83	4	36,36	1	9,09	2	18,18	0	0,00	4	36,36	31	24	12	35	102	17	17	9	16	59
06	6	173	160	73	42,20	13	7,51	7	53,85	1	7,69	0	0,00	1	7,69	4	30,77	26	24	12	32	94	32	19	5	23	79
07	6	167	146	63	37,72	21	12,57	14	66,67	1	4,76	1	4,76	0	0,00	5	23,81	28	21	16	26	91	20	23	6	27	76
08	6	177	144	66	38,98	33	18,64	24	72,73	0	0,00	0	0,00	1	3,03	8	24,24	32	35	8	20	95	27	22	4	29	82
09	6	181	137	83	45,86	44	24,31	26	59,09	1	2,27	2	4,55	0	0,00	14	31,82	31	28	2	38	100	24	26	2	29	81
10	6	178	153	72	40,45	25	14,04	20	80,00	1	4,00	0	0,00	0	0,00	4	16,00	23	29	4	44	100	18	26	2	32	78
11		123	96	65	52,85	27	21,95	18	66,67	0	0,00	0	0,00	0	0,00	9	33,33	16	20	4	25	65	9	15	3	31	58
12		113	91	63	55,75	22	19,47	20	90,91	0	0,00	0	0,00	0	0,00	2	9,09	15	18	1	33	67	10	10	2	24	46
13		67	44	44	65,67	23	34,33	17	73,91	0	0,00	1	4,35	0	0,00	4	17,39	8	11	1	11	31	4	4	1	27	36
Sum	36	1.340	1.121	604	45,07	219	16,34	150	68,49	5	2,28	5	2,28	1	0,46	54	24,66	210	211	60	264	745	161	162	34	238	595

Gesamtschule Bochumer Straße 190 - Gesamtschule Ückendorf - (188098)

JGST	Klassen	Ges	Deu	Migr	%Migr	Aus	%Aus	Türkei	%Türkei	Ser-	%Ser-	Polen	%Polen	Libanon	%Libanon	Irak	%Irak	ungekl.	%ungekl.	% Sonst.	männlich				weiblich						
																					ev.	kath.	ohne	insg.	ev.	kath.	ohne	insg.			
05	4	110	68	106	96,36	42	38,18	19	45,24	5	11,90	0	0,00	4	9,52	4	9,52	0	0,00	10	23,81	2	7	50	62	4	1	7	36	48	
06	5	132	85	119	90,15	47	35,61	22	46,81	5	10,64	1	2,13	3	6,33	5	10,64	0	0,00	11	23,40	4	7	56	69	2	7	3	51	63	
07	6	152	86	140	92,11	66	43,42	40	60,61	3	4,55	1	1,52	7	10,61	2	3,03	0	0,00	13	19,70	1	5	3	66	75	0	9	2	66	77
08	7	171	85	152	88,88	86	50,29	64	74,42	3	3,49	2	2,33	3	3,49	0	0,00	1	1,16	13	15,12	5	9	1	90	105	4	7	1	54	66
09	7	191	100	174	91,10	91	47,64	61	67,03	4	4,40	2	2,20	2	2,20	2	2,20	1	1,10	19	20,88	4	9	2	103	118	3	5	1	64	73
10	6	174	81	159	91,38	93	53,45	73	78,49	1	1,08	2	2,15	0	0,00	3	3,23	0	0,00	14	15,05	2	11	6	66	85	3	3	1	82	89
11	68	34	47	69,12	34	50,00	22	64,71	2	5,88	0	0,00	1	2,94	0	0,00	2	5,88	7	20,59	1	1	1	1	34	37	0	3	1	27	31
12	71	46	62	87,32	26	36,82	20	76,92	0	0,00	0	0,00	0	0,00	2	7,68	0	0,00	4	15,38	3	3	3	3	21	30	0	3	0	38	41
13	37	22	34	91,89	15	40,54	11	73,33	1	6,67	0	0,00	0	0,00	0	0,00	0	0,00	3	20,00	3	3	1	1	19	23	1	1	0	12	14
Sum	35	1.106	606	993	89,78	500	45,21	332	66,40	24	4,80	8	1,60	20	4,00	18	3,60	4	0,80	94	18,80	22	51	26	505	604	17	39	16	430	502

alle Gesamtschulen

JGST	Klassen	Ges	Deu	Migr	%Migr	Aus	%Aus	Türkei	%Türkei	Ser-	%Ser-	Polen	%Polen	Libanon	%Libanon	Irak	%Irak	ungekl.	%ungekl.	% Sonst.	männlich				weiblich							
																					ev.	kath.	ohne	insg.	ev.	kath.	ohne	insg.				
05	22	598	519	324	54,18	79	13,21	37	46,84	8	10,13	2	2,53	4	5,06	6	7,59	0	0,00	22	27,85	69	89	33	143	334	63	65	38	98	264	
06	23	653	563	355	54,36	90	13,78	45	50,00	8	8,89	2	2,22	3	3,33	6	6,67	2	2,22	24	26,67	76	84	35	150	345	76	62	33	137	308	
07	24	654	520	361	54,37	144	21,83	97	67,36	4	2,78	4	2,78	7	4,36	3	2,08	0	0,00	29	20,14	80	77	31	152	340	65	78	27	154	324	
08	25	691	501	364	52,68	190	27,50	138	72,63	5	2,63	3	1,58	5	2,63	1	0,53	1	0,53	37	19,47	84	90	20	168	362	77	87	20	145	329	
09	26	731	530	394	53,90	201	27,50	137	68,16	6	2,99	4	1,99	2	1,00	2	1,00	3	1,49	47	23,38	91	97	18	194	400	77	88	20	146	331	
10	26	703	509	364	51,78	194	27,60	152	78,35	2	1,03	5	2,58	0	0,00	3	1,55	3	1,55	29	14,95	77	96	27	163	363	72	84	18	166	340	
11	418	310	191	45,69	108	25,84	73	67,59	2	1,85	1	0,93	3	2,78	0	0,00	2	1,85	27	25,00	47	58	7	108	220	35	58	11	94	198		
12	352	274	183	51,99	78	22,16	61	78,21	1	1,28	1	1,28	1	1,28	0	0,00	2	2,56	0	0,00	13	16,67	36	55	4	82	177	33	44	4	94	175
13	286	212	138	48,60	74	25,87	55	74,32	1	1,35	3	4,05	1	1,35	1	1,35	1	1,35	12	16,22	25	38	6	66	134	38	41	3	70	152		
Sum	146	5.096	3.938	2.675	52,49	1.158	22,72	795	68,65	37	3,20	25	2,16	25	2,16	24	2,07	12	1,04	240	20,73	585	684	181	1.225	2.675	536	607	174	1.104	2.421	

Förderschulen

Förderschule Lernen Antoniusstraße 2 - Antoniuschule - (155751)

JGST	Klassen	Ges	männlich										weiblich																
			Deu	Migr	%Migr	%Aus	Türkei	%Serbia	%Polen	%Libanon	Irak	%ungekl.	%Sonst.	%	ev.	kath.	ohne	sonst.	insg.	ev.	kath.	ohne	sonst.	insg.					
																									Aus	%Aus	Aus	%Aus	Aus
01	1	13	10	8	61,54	3	23,08	0	0,00	1	33,33	0	0,00	0	0,00	0	0,00	2	66,67	0	1	4	6	2	0	1	4	7	
04	1	12	11	9	75,00	1	8,33	0	0,00	1	100,00	0	0,00	0	0,00	0	0,00	0	0,00	0	0,00	1	7	9	0	2	1	1	4
05	1	13	9	9	69,23	4	30,77	0	0,00	2	50,00	0	0,00	0	0,00	0	0,00	2	50,00	0	1	7	9	0	2	1	1	4	
06	1	14	11	5	35,71	3	21,43	0	0,00	3	100,00	0	0,00	0	0,00	0	0,00	0	0,00	1	3	1	5	10	1	1	0	2	4
07	2	31	19	22	70,97	12	38,71	5	41,67	4	33,33	0	0,00	2	16,67	0	0,00	1	8,33	3	5	13	24	1	0	1	5	7	
08	2	30	18	18	60,00	12	40,00	5	41,67	1	8,33	0	0,00	4	33,33	0	0,00	2	16,67	4	5	4	9	22	1	1	0	6	8
09	1	24	18	15	62,50	6	25,00	4	66,67	2	33,33	0	0,00	0	0,00	0	0,00	0	0,00	2	1	1	6	10	5	3	2	4	14
10	1	13	11	6	46,15	2	15,38	1	50,00	0	0,00	0	0,00	0	0,00	0	0,00	1	50,00	2	0	1	5	8	2	2	0	1	5
Sum	10	150	107	92	61,33	43	28,67	15	34,88	14	32,56	0	0,00	6	13,95	0	0,00	8	18,60	13	14	16	54	97	12	11	6	24	53

Förderschule Geistige Entw. Hansastraße 4 - Hansaschule - (155809)

JGST	Klassen	Ges	männlich										weiblich																
			Deu	Migr	%Migr	%Aus	Türkei	%Serbia	%Polen	%Libanon	Irak	%ungekl.	%Sonst.	%	ev.	kath.	ohne	sonst.	insg.	ev.	kath.	ohne	sonst.	insg.					
																									Aus	%Aus	Aus	%Aus	Aus
00	1	158	113	86	54,43	45	28,48	16	35,56	5	11,11	3	6,67	6	13,33	0	0,00	3	6,67	12	19	10	48	94	11	19	9	25	64
Sum	0	158	113	86	54,43	45	28,48	16	35,56	5	11,11	3	6,67	6	13,33	0	0,00	3	6,67	12	19	10	48	94	11	19	9	25	64

Förderschule Lernen und Emotionale und Soziale Entwicklung Poissner Straße 67 - Uhlenbrockschule - (155767)

JGST	Klassen	Ges	männlich										weiblich																	
			Deu	Migr	%Migr	%Aus	Türkei	%Serbia	%Polen	%Libanon	Irak	%ungekl.	%Sonst.	%	ev.	kath.	ohne	sonst.	insg.	ev.	kath.	ohne	sonst.	insg.						
																									Aus	%Aus	Aus	%Aus	Aus	%Aus
01	1	8	8	4	50,00	0	0,00	0	0,00	0	0,00	0	0,00	0	0,00	0	0,00	0	0,00	2	0	2	2	6	0	0	2	0	2	
03	1	7	5	4	57,14	2	28,57	0	0,00	1	50,00	0	0,00	0	0,00	0	0,00	0	0,00	0	0	1	4	0	5	0	1	0	1	2
05	1	16	9	9	56,25	7	43,75	3	42,86	2	28,57	0	0,00	1	14,29	0	0,00	0	0,00	3	0	0	6	9	1	0	2	4	7	
06	2	25	20	15	60,00	5	20,00	0	0,00	2	40,00	1	20,00	0	0,00	0	0,00	2	40,00	4	2	2	5	13	2	3	2	5	12	
07	1	15	8	7	46,67	7	46,67	4	57,14	0	0,00	1	14,29	0	0,00	0	0,00	2	28,57	1	1	1	3	6	2	2	2	3	9	
08	1	16	8	8	50,00	8	50,00	5	62,50	0	0,00	0	0,00	0	0,00	0	0,00	3	37,50	1	0	2	5	8	2	2	0	4	8	
09	1	14	8	5	35,71	6	42,86	5	83,33	0	0,00	0	0,00	0	0,00	0	0,00	1	16,67	4	2	0	3	9	1	1	0	3	5	
10	1	16	7	10	62,50	9	56,25	4	44,44	4	44,44	0	0,00	0	0,00	0	0,00	1	11,11	0	3	1	3	7	1	1	1	6	9	
Sum	9	117	73	62	52,99	44	37,61	21	47,73	9	20,45	3	6,82	0	0,00	1	2,27	0	0,00	10	15	12	27	63	9	10	9	26	54	

Förderschule Emotionale u. Soziale Entwicklung Bergmannsglückstraße 75 (190512)

JGST	Klassen	Ges	männlich										weiblich																
			Deu	Migr	%Migr	%Aus	Türkei	%Serbia	%Polen	%Libanon	Irak	%ungekl.	%Sonst.	%	ev.	kath.	ohne	sonst.	insg.	ev.	kath.	ohne	sonst.	insg.					
																									Aus	%Aus	Aus	%Aus	Aus
01	1	4	4	1	25,00	0	0,00	0	0,00	0	0,00	0	0,00	0	0,00	0	0,00	0	0,00	1	0	0	2	3	0	0	0	1	1
02	3	15	13	5	33,33	2	13,33	1	50,00	0	0,00	1	50,00	0	0,00	0	0,00	0	0,00	7	3	2	2	14	0	0	0	1	1
03	3	18	17	6	33,33	1	5,56	0	0,00	0	0,00	0	0,00	0	0,00	1	100,00	4	2	9	2	17	0	0	1	0	1	1	
04	2	13	10	4	30,77	3	23,08	0	0,00	0	0,00	1	33,33	0	0,00	0	0,00	2	66,67	2	2	7	1	12	1	0	0	1	1
05	3	17	17	3	17,65	0	0,00	0	0,00	0	0,00	0	0,00	0	0,00	0	0,00	0	0,00	5	5	4	1	15	0	0	2	0	2
06	3	11	10	2	18,18	1	9,09	0	0,00	0	0,00	1	100,00	0	0,00	0	0,00	0	0,00	2	1	2	5	10	1	0	0	0	1
07	4	18	14	7	38,89	4	22,22	3	75,00	0	0,00	0	0,00	0	0,00	1	25,00	5	4	1	6	16	1	1	1	0	0	2	2
08	1	16	13	3	18,75	3	18,75	2	66,67	0	0,00	1	33,33	0	0,00	0	0,00	0	0,00	4	7	2	3	16	0	0	0	0	0
09	1	8	7	3	37,50	1	12,50	0	0,00	0	0,00	0	0,00	0	0,00	1	100,00	2	2	1	2	7	1	0	0	0	1	1	
Sum	21	120	105	34	28,33	15	12,50	6	40,00	0	0,00	1	6,67	3	20,00	0	0,00	5	33,33	32	26	28	24	110	4	1	3	2	10

Förderschule Lernen Turfstraße 17 - Schlossparkschule Horst - (155652)

JGST Klassen	männlich										weiblich																							
	Ges	Deu	Migr	%Migr	%Aus	Türke	%Ser-Mex	Polen	%Libanon	Irak	% ungekl.	% Sonst.	%	ev.	kath.	ohne	sonst.	insg.	ev.	kath.	ohne	sonst.	insg.											
																								ev.	kath.	ohne	sonst.	insg.	ev.	kath.	ohne	sonst.	insg.	
01	1	1	0	0,00	0,00	0	0,00	0	0,00	0	0,00	0	0,00	0	0	0	0	0	0	0	0	0	0	0										
02	1	5	4	2	40,00	1	20,00	1	100,00	0	0,00	0	0,00	0	0	0	0	0	0	0	0	0	0	0										
03	1	9	8	6	66,67	1	11,11	0	0,00	0	0,00	0	0,00	0	0	0	0	0	0	0	0	0	0	0										
04	1	6	5	3	50,00	1	16,67	0	0,00	0	0,00	0	0,00	0	0	0	0	0	0	0	0	0	0	0										
05	1	7	6	2	28,57	1	14,29	0	0,00	0	0,00	0	0,00	0	0	0	0	0	0	0	0	0	0	0										
06	1	8	7	3	37,50	1	12,50	0	0,00	0	0,00	0	0,00	0	0	0	0	0	0	0	0	0	0	0										
07	1	14	9	7	50,00	5	35,71	0	0,00	0	0,00	0	0,00	0	0	0	0	0	0	0	0	0	0	0										
08	2	26	18	9	34,62	8	30,77	3	37,50	4	50,00	0	0,00	0	0	0	0	0	0	0	0	0	0	0										
09	2	14	10	7	50,00	4	28,57	1	25,00	1	25,00	0	0,00	0	0	0	0	0	0	0	0	0	0	0										
10	1	14	8	8	57,14	6	42,86	3	50,00	2	33,33	0	0,00	0	0	0	0	0	0	0	0	0	0	0										
Sum	12	104	76	47	45,19	28	26,92	7	25,00	14	50,00	0	0,00	2	7,14	0	0,00	1	3,57	4	14,29	4	14,29	60	12	13	11	24	60	5	11	6	22	44

Förderschule Geistige Entw. Albert-Schweitzer-Straße 38 - Albert-Schweitzer-Schule - (183878)

JGST Klassen	männlich										weiblich																						
	Ges	Deu	Migr	%Migr	%Aus	Türke	%Ser-Mex	Polen	%Libanon	Irak	% ungekl.	% Sonst.	%	ev.	kath.	ohne	sonst.	insg.	ev.	kath.	ohne	sonst.	insg.										
																								ev.	kath.	ohne	sonst.	insg.	ev.	kath.	ohne	sonst.	insg.
00	208	157	85	40,87	51	24,52	33	64,71	6	11,76	2	3,92	3	5,88	0	0,00	1	1,96	6	11,76	6	11,76	34	36	15	44	129	18	15	9	37	79	
Sum	0	208	157	85	40,87	51	24,52	33	64,71	6	11,76	2	3,92	3	5,88	0	0,00	1	1,96	6	11,76	6	11,76	34	36	15	44	129	18	15	9	37	79

Förderschule Lernen und Emotionale und Soziale Entwicklung Horster Straße 221 - Rungenbergstraße - (155720)

JGST Klassen	männlich										weiblich													
	Ges	Deu	Migr	%Migr	%Aus	Türke	%Ser-Mex	Polen	%Libanon	Irak	% ungekl.	% Sonst.	%	ev.	kath.	ohne	sonst.	insg.	ev.	kath.	ohne	sonst.	insg.	
																								ev.
02	1	1	0	1	100,00	1	100,00	0	0,00	0	0,00	0	0,00	0	0	0	0	0	0	0	0	0	0	0
03	1	2	2	0	0,00	0	0,00	0	0,00	0	0,00	0	0,00	0	0	0	0	0	0	0	0	0	0	0
04	1	6	4	2	33,33	2	33,33	0	0,00	0	0,00	0	0,00	0	0	0	0	0	0	0	0	0	0	0
05	1	8	5	6	75,00	3	37,50	2	66,67	0	0,00	0	0,00	0	0	0	0	0	0	0	0	0	0	0
06	1	13	11	5	38,46	2	15,38	0	0,00	0	0,00	0	0,00	0	0	0	0	0	0	0	0	0	0	0
07	1	11	7	6	54,55	4	36,36	1	25,00	2	50,00	0	0,00	0	0	0	0	0	0	0	0	0	0	0
08	1	17	8	13	76,47	9	52,94	2	22,22	1	11,11	0	0,00	0	0	0	0	0	0	0	0	0	0	0
09	1	14	9	6	42,86	5	35,71	2	40,00	0	0,00	1	20,00	0	0,00	0	0,00	0	0	0	0	0	0	0
10	1	12	10	3	25,00	2	16,67	1	50,00	0	0,00	0	0,00	0	0,00	0	0,00	0	0	0	0	0	0	0
Sum	9	84	56	42	50,00	28	33,33	7	25,00	10	35,71	1	3,57	1	3,57	0	0,00	6	21,43	3	10,71	4	13	34

Förderschule Sprache Geckshede 153 (185292)

JGST Klassen	männlich										weiblich																						
	Ges	Deu	Migr	%Migr	%Aus	Türke	%Ser-Mex	Polen	%Libanon	Irak	% ungekl.	% Sonst.	%	ev.	kath.	ohne	sonst.	insg.	ev.	kath.	ohne	sonst.	insg.										
																								ev.	kath.	ohne	sonst.	insg.	ev.	kath.	ohne	sonst.	insg.
00	3	40	38	11	27,50	2	5,00	0	0,00	0	0,00	0	0,00	0	0	0	0	0	0	0	0	0	0	0									
01	5	61	55	27	44,26	6	9,84	4	66,67	1	16,67	0	0,00	0	0	0	0	0	0	0	0	0	0	0									
02	3	44	41	23	56,82	3	6,82	0	0,00	1	33,33	0	0,00	0	0	0	0	0	0	0	0	0	0	0									
03	2	27	22	12	44,44	5	18,52	1	20,00	0	0,00	0	0,00	0	0	0	0	0	0	0	0	0	0	0									
04	2	25	20	15	60,00	5	20,00	2	40,00	2	40,00	0	0,00	0	0	0	0	0	0	0	0	0	0	0									
Sum	15	197	176	90	45,69	21	10,66	7	33,33	3	14,29	2	9,52	1	4,76	2	9,52	0	0,00	6	28,57	6	28,57	31	31	35	33	130	10	17	15	25	67

Förderschule Lernen und Emotionale und Soziale Entwicklung Surressestraße 20 - Michael-Ende-Schule - (155676)

JGST	Klassen	Ges	Deu	Migr	%Migr	Aus	%Aus	Türkei	%Türkei	Ser-Me	%Ser-Me	Polen	%Polen	Libanon	%Libanon	Irak	%Irak	ungekl.	%ungekl.	Sonst.	%Sonst.	männlich				weiblich				
																						ev.	kath.	ohne	insg.	ev.	kath.	ohne	insg.	
03	1	3	3	0,00	0,00	0,00	0,00	0	0,00	0	0,00	0	0,00	0	0,00	0	0,00	0	0,00	0	0,00	0	0	1	0	1	0	2		
04	1	9	6	55,56	33,33	33,33	0,00	0	0,00	0	0,00	0	0,00	0	0,00	0	0,00	0	0,00	2	66,67	1	6	1	6	1	0	1	3	
05	1	8	6	25,00	25,00	25,00	0,00	0	0,00	2	100,00	0	0,00	0	0,00	0	0,00	0	0,00	0	0,00	2	0	1	4	1	0	3	4	
06	1	14	12	33,33	21,43	14,29	0,00	0	0,00	1	50,00	0	0,00	0	0,00	0	0,00	0	0,00	1	50,00	4	3	2	10	1	1	0	4	
07	1	12	9	50,00	33,33	25,00	0,00	1	33,33	1	33,33	0	0,00	1	33,33	0	0,00	0	0,00	0	0,00	2	1	3	7	1	1	1	2	
08	1	9	9	11,11	0,00	0,00	0,00	0	0,00	0	0,00	0	0,00	0	0,00	0	0,00	0	0,00	0	0,00	2	0	0	1	3	2	3	0	
09	1	16	8	62,50	50,00	50,00	2	25,00	2	25,00	2	25,00	2	12,50	2	25,00	0	0,00	1	12,50	0	0,00	0	6	10	3	1	1	6	
10	1	12	9	33,33	25,00	25,00	2	66,67	1	33,33	0	0,00	0	0,00	0	0,00	0	0,00	0	0,00	0	0,00	3	1	1	6	3	2	1	6
Sum	8	83	62	30,36	21,43	25,30	5	23,81	8	38,10	1	4,76	3	14,29	0	0,00	1	4,76	3	14,29	0	0,00	14	5	13	15	47	12	9	8

Förderschule Lernen Malteser Straße 2 - Malteserschule - (155690)

JGST	Klassen	Ges	Deu	Migr	%Migr	Aus	%Aus	Türkei	%Türkei	Ser-Me	%Ser-Me	Polen	%Polen	Libanon	%Libanon	Irak	%Irak	ungekl.	%ungekl.	Sonst.	%Sonst.	männlich				weiblich			
																						ev.	kath.	ohne	insg.	ev.	kath.	ohne	insg.
04	2	23	14	78,26	39,13	9	39,13	1	11,11	1	11,11	0	0,00	1	11,11	2	22,22	0	0,00	4	44,44	0	1	3	7	11	3	1	3
05	2	18	12	55,56	33,33	6	33,33	0	0,00	2	33,33	0	0,00	2	33,33	0	0,00	0	0,00	2	33,33	0	2	3	5	10	1	1	5
06	1	17	9	58,82	47,06	8	47,06	2	25,00	2	25,00	1	12,50	0	0,00	0	0,00	0	0,00	3	37,50	1	0	4	6	11	2	1	0
07	2	29	18	75,86	37,93	11	37,93	4	36,36	4	36,36	1	9,09	0	0,00	0	0,00	0	0,00	2	18,18	1	2	13	17	0	2	4	6
08	2	28	14	67,86	50,00	14	50,00	6	42,86	4	28,57	1	7,14	1	7,14	0	0,00	0	0,00	2	14,29	2	4	8	18	1	1	3	5
09	2	30	16	70,00	46,67	14	46,67	3	21,43	1	7,14	0	0,00	5	35,71	1	7,14	0	0,00	4	28,57	3	0	2	13	18	1	2	4
10	2	28	17	67,86	39,29	11	39,29	3	27,27	4	36,36	0	0,00	0	0,00	1	9,09	0	0,00	3	27,27	0	2	1	10	13	3	2	8
Sum	13	173	100	119	68,79	73	42,20	19	26,03	18	24,66	3	4,11	9	12,33	4	5,48	0	0,00	20	27,40	7	10	19	62	98	11	10	17

alle Förderschulen

JGST	Klassen	Ges	Deu	Migr	%Migr	Aus	%Aus	Türkei	%Türkei	Ser-Me	%Ser-Me	Polen	%Polen	Libanon	%Libanon	Irak	%Irak	ungekl.	%ungekl.	Sonst.	%Sonst.	männlich				weiblich			
																						ev.	kath.	ohne	insg.	ev.	kath.	ohne	insg.
00	3	406	308	44,83	98	24,14	49	50,00	11	11,22	5	5,10	9	9,18	0	0,00	4	4,08	20	20,41	60	61	27	98	246	33	38	19	70
01	9	87	78	45,98	10,34	4	44,44	2	22,22	0	0,00	0	0,00	0	0,00	1	11,11	0	0,00	2	22,22	11	9	15	20	55	5	9	13
02	8	65	58	50,77	10,77	7	10,77	1	14,29	2	28,57	1	14,29	1	14,29	1	14,29	0	0,00	1	14,29	10	11	15	10	46	2	7	4
03	9	66	57	42,42	13,64	9	13,64	1	11,11	1	11,11	2	22,22	0	0,00	0	0,00	1	11,11	4	44,44	13	10	23	8	54	1	2	5
04	10	94	70	59,57	24	25,53	3	12,50	7	29,17	1	4,17	2	8,33	2	8,33	0	0,00	9	37,50	7	6	24	22	59	7	6	9	
05	7	70	47	54,29	32,86	23	32,86	4	17,39	11	47,83	0	0,00	2	8,70	1	4,35	0	0,00	5	21,74	6	5	7	24	42	5	3	7
06	10	102	80	42,16	21,57	22	21,57	2	9,09	11	50,00	2	9,09	1	4,55	0	0,00	0	0,00	6	27,27	13	11	12	28	64	11	9	4
07	12	130	84	59,23	35,38	18	39,13	15	32,61	2	4,35	4	8,70	4	8,70	0	0,00	0	0,00	7	15,22	15	13	12	45	85	7	10	21
08	10	142	88	50,00	38,03	54	38,03	23	42,59	10	18,52	1	1,85	6	11,11	0	0,00	4	7,41	10	18,52	17	23	13	44	97	7	11	4
09	9	120	76	55,83	36,67	44	36,67	17	38,64	6	13,64	2	4,55	8	18,18	1	2,27	3	6,82	7	15,91	14	11	8	35	68	12	15	7
10	7	95	62	51,58	34,74	33	34,74	14	42,42	11	33,33	0	0,00	1	3,03	1	3,03	0	0,00	6	18,18	9	7	6	25	47	11	8	6
Sum	97	1.394	1.025	687	49,28	369	26,47	136	36,86	87	23,58	16	4,34	34	9,21	7	1,90	12	3,25	77	20,87	180	172	166	360	878	101	111	86

Schule für Kranke

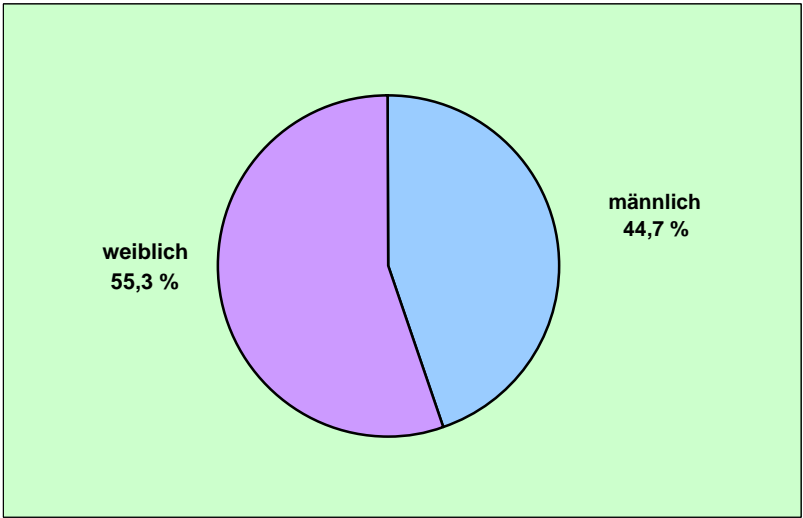
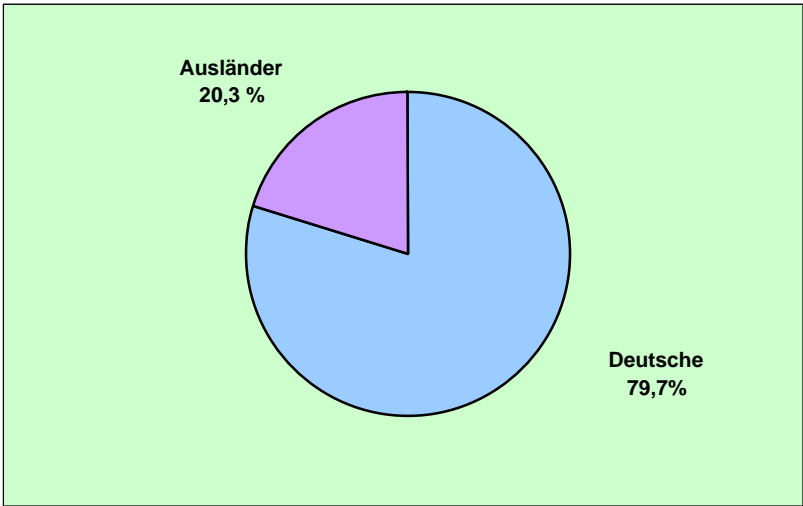
Schulform	Deutsche			Ausländer			Insgesamt		
	m	w	z	m	w	z	m	w	z
Grundschule	6	0	6	2	0	2	8	0	8
Hauptschule	0	1	1	1	0	1	1	1	2
Realschule	0	2	2	1	0	1	1	2	3
Gesamtschule	1	1	2	1	2	3	2	3	5
Gymnasium	0	1	1	0	0	0	0	1	1
Förderschule	4	0	4	0	0	0	4	0	4
Sonstige	0	0	0	2	0	2	2	0	2
Summen	11	5	16	7	2	9	18	7	25

Die Tabelle stellt die Schülerzahl zum Statistiktage dar.

Die durchschnittliche Schülerzahl im vergangenen Schuljahr betrug 22.

Private Evangelische Gesamtschule Bismarck

Jahrgang	Deutsche			Ausländer			Gesamt		
	m	w	z	m	w	z	m	w	z
5	53	66	119	15	18	33	68	84	152
6	54	62	116	14	21	35	68	83	151
7	52	54	106	18	25	43	70	79	149
8	48	59	107	17	23	40	65	82	147
9	61	60	121	17	21	38	78	81	159
10	70	53	123	17	21	38	87	74	161
11	37	51	88	0	5	5	37	56	93
12	26	56	82	3	3	6	29	59	88
13	28	56	84	1	2	3	29	58	87
Summe	429	517	946	102	139	241	531	656	1187



Quelle: Statistik der Privaten Evangelischen Gesamtschule Bismarck

Kinder / Jugendliche im Gemeinsamen Unterricht										
Schulen	zieldifferent					Förderschwerpunkt zieligleich				Insgesamt
	Lernen	Geistige Entwicklung	Körperl. und Motor. Entwicklung	Emotion. und Soz. Entwicklung	Sprache	Hören und Kommunikation	Sehen			
Primarstufe										
mit "offiziellen GU"										
Schule an der Erzbahn	17	2	4	3	4				30	
Gutenbergschule	11	12	1	3	3				30	
Marienschule	8	1			1				10	
KGS Sandstraße 12	11	2	4	3	4				24	
Turmschule	3			2	3				8	
Mährfeldschule	5								5	
ohne "offiziellen GU"										
Pfefferackerschule	1						1		1	
Veilschule							1		1	
Mechtenbergschule							1		1	
Astrid-Lindgren-Schule				1					1	
Sternschule				1					1	
GGG Heistraße					1				1	
Summe	56	17	9	13	16	2	0	0	113	
Integrative Lerngruppen (ILG)										
Gesamtschule Berger Feld	30	3	1						34	
Mulvany-Realschule	7	2	3						12	
Hauptschule Frankampstraße	12								12	
Standorte mit Einzelintegration (EI)										
Gesamtschule Berger Feld			6	5		1			12	
Mulvany-Realschule			1						1	
Ricarda-Huch-Gymnasium						2			2	
Hauptschule am Eppmannsweg	3								3	
Realschule St.-Michael-Straße								1	1	
Lessing Realschule			1						1	
Leibniz-Gymnasium							1		1	
Gesamtschule Uckendorf				3					3	
Max-Planck-Gymnasium				2		2			2	
Gesamtschule Horst				1					2	
Hauptschule Schwalbenstraße				1	3				4	
Gesamtschule Buer-Mitte			1				2		3	
Gertrud-Bäumer-Realschule				1					1	
Sekundarschule Hassel					1				1	
Summe	52	5	13	12	4	6	3	3	95	
Sekundarstufe I										
Summe	108	22	22	25	20	8	3	3	208	

Stand: 07.02.2013

Verteilung der Schüler/innen auf die Stadtteile

Grundschulen

Stadtteil	Deutsche			Ausländer			Gesamt	Ausl in %
	Geschlecht		Z	Geschlecht		Z		
	M	W		M	W			
Auswärtige	87	103	190	10	2	12	202	5,94%
Altstadt	110	128	238	31	34	65	303	21,45%
Schalke	304	310	614	49	40	89	703	12,66%
Schalke-Nord	64	61	125	19	11	30	155	19,35%
Bismarck	260	233	493	27	24	51	544	9,38%
Bulmke-Hüllen	422	399	821	46	45	91	912	9,98%
Feldmark	165	144	309	22	17	39	348	11,21%
Heßler	81	82	163	3	6	9	172	5,23%
Buer	514	464	978	40	39	79	1057	7,47%
Scholven	174	148	322	6	8	14	336	4,17%
Hassel	260	246	506	19	15	34	540	6,30%
Horst	342	334	676	33	26	59	735	8,03%
Beckhausen	213	225	438	10	8	18	456	3,95%
Erle	371	323	694	20	22	42	736	5,71%
Resse	171	173	344	4	10	14	358	3,91%
Resser Mark	55	37	92	1	0	1	93	1,08%
Neustadt	73	73	146	23	20	43	189	22,75%
Ückendorf	276	266	542	65	68	133	675	19,70%
Rotthausen	195	191	386	38	29	67	453	14,79%
Gesamt	4.137	3.940	8.077	466	424	890	8.967	9,93%

Verteilung der Schüler/innen auf die Stadtteile

Hauptschulen

Stadtteil	Deutsche			Ausländer			Gesamt	Ausl in %
	Geschlecht		Z	Geschlecht		Z		
	M	W		M	W			
Auswärtige	21	20	41	4	4	8	49	16,33%
Altstadt	21	25	46	20	16	36	82	43,90%
Schalke	74	44	118	55	34	89	207	43,00%
Schalke-Nord	21	10	31	13	7	20	51	39,22%
Bismarck	45	36	81	21	11	32	113	28,32%
Bulmke-Hüllen	67	43	110	49	29	78	188	41,49%
Feldmark	25	17	42	29	19	48	90	53,33%
Heßler	8	7	15	3	2	5	20	25,00%
Buer	64	56	120	38	38	76	196	38,78%
Scholven	54	35	89	9	4	13	102	12,75%
Hassel	70	57	127	42	44	86	213	40,38%
Horst	49	18	67	15	14	29	96	30,21%
Beckhausen	39	17	56	7	11	18	74	24,32%
Erle	79	62	141	29	11	40	181	22,10%
Resse	25	21	46	10	5	15	61	24,59%
Resser Mark	5	9	14	1	0	1	15	6,67%
Neustadt	6	6	12	11	11	22	34	64,71%
Ückendorf	28	22	50	20	16	36	86	41,86%
Rotthausen	44	27	71	24	26	50	121	41,32%
Gesamt	745	532	1.277	400	302	702	1.979	35,47%

Verteilung der Schüler/innen auf die Stadtteile

Realschulen

Stadtteil	Deutsche			Ausländer			Gesamt	Ausl in %
	Geschlecht		Z	Geschlecht		Z		
	M	W		M	W			
Auswärtige	55	47	102	10	6	16	118	13,56%
Altstadt	44	42	86	21	22	43	129	33,33%
Schalke	89	93	182	35	42	77	259	29,73%
Schalke-Nord	12	16	28	6	2	8	36	22,22%
Bismarck	81	89	170	29	23	52	222	23,42%
Bulmke-Hüllen	125	108	233	55	60	115	348	33,05%
Feldmark	48	53	101	9	11	20	121	16,53%
Heßler	21	13	34	0	4	4	38	10,53%
Buer	137	143	280	29	32	61	341	17,89%
Scholven	39	57	96	1	5	6	102	5,88%
Hassel	123	125	248	38	39	77	325	23,69%
Horst	43	43	86	14	6	20	106	18,87%
Beckhausen	47	63	110	5	1	6	116	5,17%
Erle	162	189	351	13	14	27	378	7,14%
Resse	52	46	98	4	5	9	107	8,41%
Resser Mark	24	20	44	0	4	4	48	8,33%
Neustadt	24	28	52	15	19	34	86	39,53%
Ückendorf	102	88	190	23	33	56	246	22,76%
Rotthausen	53	53	106	10	18	28	134	20,90%
Gesamt	1.281	1.316	2.597	317	346	663	3.260	20,34%

Verteilung der Schüler/innen auf die Stadtteile

Sekundarschulen

Stadtteil	Deutsche			Ausländer			Gesamt	Ausl in %
	Geschlecht		Z	Geschlecht		Z		
	M	W		M	W			
Auswärtige	1	0	1	0	0	0	1	0,00%
Altstadt	0	0	0	0	0	0	0	0,00%
Schalke	0	0	0	0	0	0	0	0,00%
Schalke-Nord	0	0	0	0	0	0	0	0,00%
Bismarck	0	0	0	0	0	0	0	0,00%
Bulmke-Hüllen	0	0	0	0	0	0	0	0,00%
Feldmark	0	0	0	0	0	0	0	0,00%
Heßler	0	0	0	0	0	0	0	0,00%
Buer	6	4	10	0	1	1	11	9,09%
Scholven	4	3	7	0	0	0	7	0,00%
Hassel	25	19	44	3	2	5	49	10,20%
Horst	0	0	0	1	0	1	1	100,00%
Beckhausen	2	0	2	0	0	0	2	0,00%
Erle	2	0	2	0	0	0	2	0,00%
Resse	0	0	0	0	0	0	0	0,00%
Resser Mark	0	0	0	0	0	0	0	0,00%
Neustadt	0	0	0	0	0	0	0	0,00%
Ückendorf	2	2	4	0	0	0	4	0,00%
Rotthausen	0	0	0	0	0	0	0	0,00%
Gesamt	42	28	70	4	3	7	77	9,09%

Verteilung der Schüler/innen auf die Stadtteile

Gymnasien

Stadtteil	Deutsche			Ausländer			Gesamt	Ausl in %
	Geschlecht		Z	Geschlecht		Z		
	M	W		M	W			
Auswärtige	206	183	389	6	11	17	406	4,19%
Altstadt	63	62	125	9	24	33	158	20,89%
Schalke	110	149	259	44	46	90	349	25,79%
Schalke-Nord	16	19	35	5	6	11	46	23,91%
Bismarck	140	144	284	24	21	45	329	13,68%
Bulmke-Hüllen	179	221	400	49	62	111	511	21,72%
Feldmark	90	91	181	9	3	12	193	6,22%
Heßler	49	56	105	2	3	5	110	4,55%
Buer	428	466	894	27	33	60	954	6,29%
Scholven	45	56	101	1	1	2	103	1,94%
Hassel	117	130	247	16	16	32	279	11,47%
Horst	126	138	264	13	16	29	293	9,90%
Beckhausen	141	154	295	3	9	12	307	3,91%
Erle	213	267	480	14	8	22	502	4,38%
Resse	102	109	211	3	3	6	217	2,76%
Resser Mark	27	19	46	1	0	1	47	2,13%
Neustadt	43	42	85	14	13	27	112	24,11%
Ückendorf	170	203	373	27	19	46	419	10,98%
Rotthausen	99	128	227	15	18	33	260	12,69%
Gesamt	2.364	2.637	5.001	282	312	594	5.595	10,62%

Verteilung der Schüler/innen auf die Stadtteile

Gesamtschulen

Stadtteil	Deutsche			Ausländer			Gesamt	Ausl in %
	Geschlecht		Z	Geschlecht		Z		
	M	W		M	W			
Auswärtige	226	158	384	37	44	81	465	17,42%
Altstadt	33	40	73	18	26	44	117	37,61%
Schalke	104	94	198	56	67	123	321	38,32%
Schalke-Nord	30	39	69	11	9	20	89	22,47%
Bismarck	78	69	147	39	33	72	219	32,88%
Bulmke-Hüllen	124	111	235	84	67	151	386	39,12%
Feldmark	70	49	119	16	12	28	147	19,05%
Heßler	46	22	68	10	8	18	86	20,93%
Buer	320	245	565	59	57	116	681	17,03%
Scholven	58	88	146	7	7	14	160	8,75%
Hassel	90	105	195	22	28	50	245	20,41%
Horst	263	220	483	65	61	126	609	20,69%
Beckhausen	130	144	274	17	27	44	318	13,84%
Erle	231	210	441	9	18	27	468	5,77%
Resse	76	64	140	7	19	26	166	15,66%
Resser Mark	31	20	51	1	2	3	54	5,56%
Neustadt	35	24	59	14	23	37	96	38,54%
Ückendorf	111	82	193	67	75	142	335	42,39%
Rotthausen	60	38	98	20	16	36	134	26,87%
Gesamt	2.116	1.822	3.938	559	599	1.158	5.096	22,72%

Verteilung der Schüler/innen auf die Stadtteile

Förderschulen - Förderschwerpunkt Lernen und Emotionale und soziale Entwicklung -

Stadtteil	Deutsche			Ausländer			Gesamt	Ausl in %
	Geschlecht		Z	Geschlecht		Z		
	M	W		M	W			
Auswärtige	1	0	1	1	1	2	3	66,67%
Altstadt	14	10	24	3	8	11	35	31,43%
Schalke	27	14	41	12	4	16	57	28,07%
Schalke-Nord	10	6	16	5	3	8	24	33,33%
Bismarck	14	10	24	4	4	8	32	25,00%
Bulmke-Hüllen	26	14	40	16	11	27	67	40,30%
Feldmark	13	8	21	5	7	12	33	36,36%
Heßler	8	8	16	0	0	0	16	0,00%
Buer	31	15	46	18	28	46	92	50,00%
Scholven	9	15	24	2	0	2	26	7,69%
Hassel	17	13	30	13	7	20	50	40,00%
Horst	25	16	41	8	6	14	55	25,45%
Beckhausen	15	11	26	4	0	4	30	13,33%
Erle	18	21	39	11	3	14	53	26,42%
Resse	9	3	12	1	0	1	13	7,69%
Resser Mark	2	2	4	0	0	0	4	0,00%
Neustadt	8	5	13	6	2	8	21	38,10%
Ückendorf	19	12	31	13	15	28	59	47,46%
Rotthausen	16	8	24	11	6	17	41	41,46%
Gesamt	282	191	473	133	105	238	711	33,47%

Verteilung der Schüler/innen auf die Stadtteile

Förderschulen - Förderschwerpunkt Geistige Entwicklung -

Stadtteil	Deutsche			Ausländer			Gesamt	Ausl in %
	Geschlecht		Z	Geschlecht		Z		
	M	W		M	W			
Auswärtige	4	3	7	0	1	1	8	12,50%
Altstadt	8	4	12	2	1	3	15	20,00%
Schalke	11	10	21	6	5	11	32	34,38%
Schalke-Nord	2	5	7	0	0	0	7	0,00%
Bismarck	7	8	15	2	3	5	20	25,00%
Bulmke-Hüllen	26	15	41	7	5	12	53	22,64%
Feldmark	7	3	10	6	5	11	21	52,38%
Heßler	1	3	4	0	0	0	4	0,00%
Buer	21	12	33	5	3	8	41	19,51%
Scholven	6	2	8	1	1	2	10	20,00%
Hassel	9	5	14	3	5	8	22	36,36%
Horst	16	7	23	3	5	8	31	25,81%
Beckhausen	5	3	8	0	2	2	10	20,00%
Erle	17	3	20	3	2	5	25	20,00%
Resse	6	2	8	2	0	2	10	20,00%
Resser Mark	3	0	3	1	0	1	4	25,00%
Neustadt	3	3	6	5	3	8	14	57,14%
Ückendorf	10	4	14	5	1	6	20	30,00%
Rotthausen	10	6	16	0	3	3	19	15,79%
Gesamt	172	98	270	51	45	96	366	26,23%

Verteilung der Schüler/innen auf die Stadtteile

Förderschule - Förderschwerpunkt Emotionale und soziale Entwicklung -

Stadtteil	Deutsche			Ausländer			Gesamt	Ausl in %
	Geschlecht		Z	Geschlecht		Z		
	M	W		M	W			
Auswärtige	1	0	1	0	0	0	1	0,00%
Altstadt	9	2	11	1	0	1	12	8,33%
Schalke	3	1	4	4	0	4	8	50,00%
Schalke-Nord	2	0	2	1	0	1	3	33,33%
Bismarck	12	1	13	0	0	0	13	0,00%
Bulmke-Hüllen	6	0	6	3	0	3	9	33,33%
Feldmark	4	1	5	1	0	1	6	16,67%
Heßler	0	0	0	0	0	0	0	0,00%
Buer	11	1	12	0	0	0	12	0,00%
Scholven	6	0	6	1	0	1	7	14,29%
Hassel	6	0	6	0	0	0	6	0,00%
Horst	12	0	12	0	0	0	12	0,00%
Beckhausen	3	0	3	1	0	1	4	25,00%
Erle	6	2	8	0	0	0	8	0,00%
Resse	0	1	1	0	0	0	1	0,00%
Resser Mark	0	0	0	0	0	0	0	0,00%
Neustadt	2	0	2	0	0	0	2	0,00%
Ückendorf	6	0	6	1	1	2	8	25,00%
Rotthausen	7	0	7	1	0	1	8	12,50%
Gesamt	96	9	105	14	1	15	120	12,50%

Verteilung der Schüler/innen auf die Stadtteile

Förderschule - Förderschwerpunkt Sprache -

Stadtteil	Deutsche			Ausländer			Gesamt	Ausl in %
	Geschlecht		Z	Geschlecht		Z		
	M	W		M	W			
Auswärtige	0	0	0	0	0	0	0	0,00%
Altstadt	3	3	6	3	0	3	9	33,33%
Schalke	9	5	14	1	1	2	16	12,50%
Schalke-Nord	4	3	7	0	2	2	9	22,22%
Bismarck	10	1	11	0	0	0	11	0,00%
Bulmke-Hüllen	4	6	10	0	1	1	11	9,09%
Feldmark	8	1	9	0	1	1	10	10,00%
Heßler	5	0	5	0	0	0	5	0,00%
Buer	7	8	15	1	1	2	17	11,76%
Scholven	4	1	5	2	0	2	7	28,57%
Hassel	11	6	17	2	0	2	19	10,53%
Horst	9	3	12	0	1	1	13	7,69%
Beckhausen	5	2	7	0	1	1	8	12,50%
Erle	20	3	23	0	0	0	23	0,00%
Resse	1	1	2	0	0	0	2	0,00%
Resser Mark	1	0	1	0	0	0	1	0,00%
Neustadt	4	2	6	0	1	1	7	14,29%
Ückendorf	6	11	17	0	0	0	17	0,00%
Rotthausen	7	2	9	3	0	3	12	25,00%
Gesamt	118	58	176	12	9	21	197	10,66%

Verteilung der Schüler/innen auf die Stadtteile

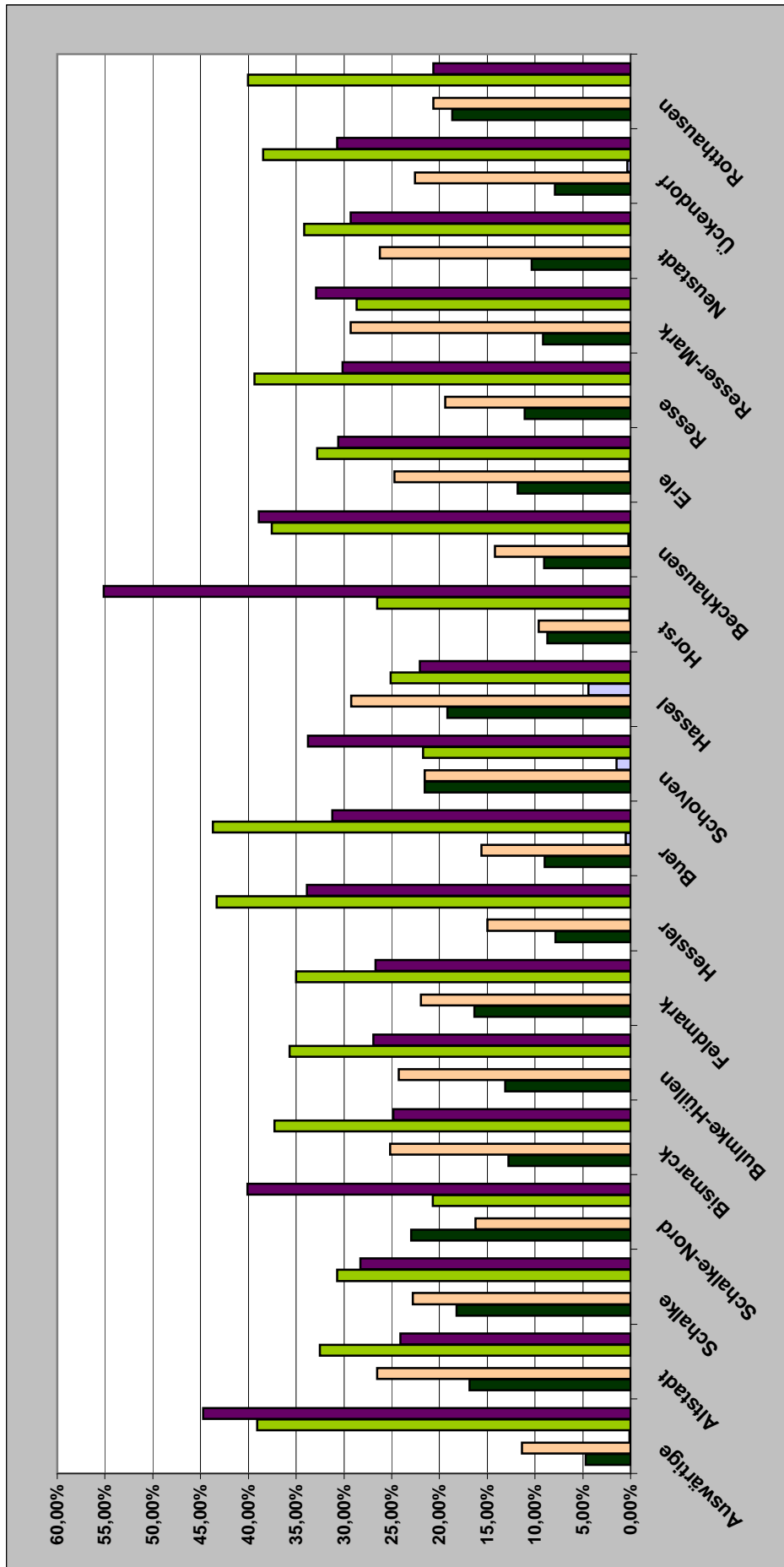
Gesamt

Stadtteil	Deutsche			Ausländer			Gesamt	Ausl in %
	Geschlecht		Z	Geschlecht		Z		
	M	W		M	W			
Auswärtige	602	514	1116	68	69	137	1253	10,93%
Altstadt	305	316	621	108	131	239	860	27,79%
Schalke	731	720	1451	262	239	501	1952	25,67%
Schalke-Nord	161	159	320	60	40	100	420	23,81%
Bismarck	647	591	1238	146	119	265	1503	17,63%
Bulmke-Hüllen	979	917	1896	309	280	589	2485	23,70%
Feldmark	430	367	797	97	75	172	969	17,75%
Heßler	219	191	410	18	23	41	451	9,09%
Buer	1539	1414	2953	217	232	449	3402	13,20%
Scholven	399	405	804	30	26	56	860	6,51%
Hassel	728	706	1434	158	156	314	1748	17,96%
Horst	885	779	1664	152	135	287	1951	14,71%
Beckhausen	600	619	1219	47	59	106	1325	8,00%
Erle	1119	1080	2199	99	78	177	2376	7,45%
Resse	442	420	862	31	42	73	935	7,81%
Resser Mark	148	107	255	5	6	11	266	4,14%
Neustadt	198	183	381	88	92	180	561	32,09%
Ückendorf	730	690	1420	221	228	449	1869	24,02%
Rotthausen	491	453	944	122	116	238	1182	20,14%
Gesamt	11.353	10.631	21.984	2.238	2.146	4.384	26.368	16,63%

Verteilung der Schüler/innen auf die Stadtteile nach Schulformen - Übersicht -

Stadtteil	Grundschule		Hauptschule		Realschule		Sekundarschulen		Gymnasium		Gesamtschule		Förderschule Lernen		Förderschule Geistige Entwicklung		Förderschule Emot. u. soz. Entw.		Förderschule Sprache		Gesamt																		
	D	A	D	A	D	A	D	A	D	A	D	A	D	A	D	A	D	A	D	A		Ges																	
Auswärtige	190	12	202	41	8	49	102	16	118	1	0	1	389	17	406	384	81	465	1	2	3	7	1	8	1	0	1	0	0	0	0	0	0	0	0	0	0	0	1.253
Altstadt	238	65	303	46	36	82	86	43	129	0	0	0	125	33	158	73	44	117	24	11	35	12	3	15	11	1	12	6	3	9	8	860							
Schalke	614	89	703	118	89	207	182	77	259	0	0	0	259	90	349	198	123	321	41	16	57	21	11	32	4	4	8	14	2	16	1.952								
Schalke-Nord	125	30	155	31	20	51	28	8	36	0	0	0	35	11	46	69	20	89	16	8	24	7	0	7	2	1	3	7	2	9	420								
Bismarck	493	51	544	81	32	113	170	52	222	0	0	0	284	45	329	147	72	219	24	8	32	15	5	20	13	0	13	11	0	11	1.503								
Bulmke-Hüllen	821	91	912	110	78	188	232	116	348	0	0	0	400	111	511	235	151	386	40	27	67	41	12	53	6	3	9	10	1	11	2.485								
Feldmark	309	39	348	42	48	90	101	20	121	0	0	0	181	12	193	119	28	147	21	12	33	10	11	21	5	1	6	9	1	10	969								
Heßler	163	9	172	15	5	20	34	4	38	0	0	0	105	5	110	68	18	86	16	0	16	4	0	4	0	0	0	5	0	5	451								
Buer	978	79	1.057	120	76	196	280	61	341	10	1	11	894	60	954	565	116	681	47	45	92	33	8	41	12	0	12	15	2	17	3.402								
Scholven	322	14	336	89	13	102	96	6	102	7	0	7	101	2	103	146	14	160	24	2	26	8	2	10	6	1	7	5	2	7	860								
Hassel	506	34	540	127	86	213	248	77	325	44	5	49	247	32	279	195	50	245	30	20	50	14	8	22	6	0	6	17	2	19	1.748								
Horst	676	59	735	67	29	96	86	20	106	0	1	1	264	29	293	483	126	609	41	14	55	23	8	31	12	0	12	12	1	13	1.951								
Beckhausen	438	18	456	56	18	74	110	6	116	2	0	2	295	12	307	274	44	318	26	4	30	8	2	10	3	1	4	7	1	8	1.325								
Erle	694	42	736	141	40	181	351	27	378	2	0	2	480	22	502	441	27	468	39	14	53	20	5	25	8	0	8	23	0	23	2.376								
Resse	344	14	358	46	15	61	98	9	107	0	0	0	211	6	217	140	26	166	12	1	13	8	2	10	1	0	1	2	0	2	935								
Resser Mark	92	1	93	14	1	15	44	4	48	0	0	0	46	1	47	51	3	54	4	0	4	3	1	4	0	0	0	1	0	1	266								
Neustadt	146	43	189	12	22	34	52	34	86	0	0	0	85	27	112	59	37	96	13	8	21	6	8	14	2	0	2	6	1	7	561								
Ückendorf	542	133	675	50	36	86	189	57	246	4	0	4	373	46	419	193	142	335	31	28	59	14	6	20	6	2	8	17	0	17	1.869								
Rothausen	386	67	453	71	50	121	106	28	134	0	0	0	227	33	260	98	36	134	24	17	41	16	3	19	7	1	8	9	3	12	1.182								
Gesamt	8.077	890	8.967	1.277	702	1.979	2.595	665	3.260	70	7	77	5.001	594	5.595	3.938	1.158	5.096	474	237	711	270	96	366	105	15	120	176	21	197	263.688								

Bildungsbeteiligungsquoten -nach Schulform-



Legende (von links nach rechts) Balken 1 = Hauptschule / Balken 2 = Realschule / Balken 3 = Sekundarschule / Balken 4 = Gymnasium / Balken 5 = Gesamtschule

Notizen

Entwicklung der Schülerzahlen 1980/1981 - 1999/2000 der weiterführenden Schulen im Jahrgang 05
 (Relationsquoten -HS, REA, GYM, GS-) sowie Betrachtung einer Zeitreihe (%) -Basis Tabelle Bildungsbeteiligungsquoten-

19..	Hauptschulen		Realschulen		Sekundarschulen		Gymnasien		Gesamtschulen		Insgesamt	
	Schüler	%	Schüler	%	Schüler	%	Schüler	%	Schüler	%	Jahrgang	Zeitreihe
		Zeitreihe Basis 80/81		Zeitreihe Basis 80/81		Zeitreihe Basis 80/81		Zeitreihe Basis 80/81		Zeitreihe Basis 80/81	5	Basis 80/81
80/81	1.865	49,3%	809	21,4%		100,0%	811	21,4%	298	7,9%	3.783	100,0%
81/82	1.734	49,4%	784	22,3%		96,9%	750	21,4%	242	6,9%	3.510	92,8%
82/83	1.392	43,6%	681	21,3%		84,2%	653	20,4%	469	14,7%	3.195	84,5%
83/84	1.183	41,3%	555	19,4%		68,6%	657	22,9%	470	16,4%	2.865	75,7%
84/85	1.044	39,3%	546	20,5%		67,5%	593	22,3%	475	17,9%	2.658	70,3%
85/86	822	33,6%	426	17,4%		52,7%	568	23,2%	630	25,8%	2.446	64,7%
86/87	766	31,3%	442	18,1%		54,6%	599	24,5%	637	26,1%	2.444	64,6%
87/88	643	26,6%	427	17,7%		52,8%	705	29,2%	639	26,5%	2.414	63,8%
88/89	415	17,6%	433	18,4%		53,5%	714	30,3%	793	33,7%	2.355	62,3%
89/90	404	17,2%	395	16,8%		48,8%	759	32,3%	791	33,7%	2.349	62,1%
90/91	451	18,3%	484	19,7%		59,8%	775	31,5%	748	30,4%	2.458	65,0%
91/92	493	19,2%	538	21,0%		66,5%	806	31,4%	731	28,5%	2.568	67,9%
92/93	457	18,4%	540	21,7%		66,7%	768	30,9%	722	29,0%	2.487	65,7%
93/94	421	15,9%	621	23,4%		76,8%	835	31,5%	774	29,2%	2.651	70,1%
94/95	416	16,1%	634	24,5%		78,4%	779	30,1%	761	29,4%	2.590	68,5%
95/96	393	15,1%	583	22,5%		72,1%	855	32,9%	764	29,4%	2.595	68,6%
96/97	417	16,0%	594	22,7%		73,4%	812	31,1%	788	30,2%	2.611	69,0%
97/98	433	15,6%	663	23,9%		82,0%	844	30,4%	836	30,1%	2.776	73,4%
98/99	380	14,2%	680	25,4%		84,1%	825	30,8%	793	29,6%	2.678	70,8%
99/00	405	15,0%	674	24,9%		83,3%	863	31,9%	763	28,2%	2.705	71,5%

Entwicklung der Schülerzahlen ab 2000/2001 der weiterführenden Schulen im Jahrgang 05

(Relationsquoten -HS, REA, GYM,GS-) sowie Betrachtung einer Zeitreihe (%) -Basis Tabelle Bildungsbeteiligungsquoten-

	Hauptschulen		Realschulen		Sekundarschulen		Gymnasien		Gesamtschulen		Insgesamt Jahrgang 5	Zeitreihe Basis 80/81
	Schüler	% Zeitreihe Basis 80/81	Schüler	% Zeitreihe Basis 80/81	Schüler	% Zeitreihe Basis 80/81	Schüler	% Zeitreihe Basis 80/81	Schüler	% Zeitreihe Basis 80/81		
20 ..												
00/01	380	13,9%	752	27,6%		93,0%	833	30,6%	760	27,9%	2.725	72,0%
01/02	439	16,1%	730	26,8%		90,2%	794	29,1%	761	27,9%	2.724	72,0%
02/03	397	14,6%	672	24,7%		83,1%	801	29,4%	850	31,3%	2.720	71,9%
03/04	405	15,8%	656	25,6%		81,1%	729	28,4%	777	30,3%	2.567	67,9%
04/05	334	13,8%	605	25,0%		74,8%	697	28,8%	788	32,5%	2.424	64,1%
05/06	289	12,6%	558	24,3%		69,0%	705	30,7%	746	32,5%	2.298	60,7%
06/07	295	13,0%	546	24,1%		67,5%	710	31,3%	716	31,6%	2.267	59,9%
07/08	397	16,3%	591	24,2%		73,1%	729	29,9%	723	29,6%	2.440	64,5%
08/09	344	15,1%	562	24,7%		69,5%	670	29,5%	697	30,7%	2.273	60,1%
09/10	321	14,9%	507	23,5%		62,7%	660	30,5%	673	31,1%	2.161	57,1%
10/11	276	13,2%	544	26,0%		67,2%	618	29,5%	654	31,3%	2.092	55,3%
11/12	282	13,2%	529	24,7%		65,4%	689	32,2%	640	29,9%	2.140	56,6%
12/13	242	12,0%	467	23,1%	77	57,7%	639	31,6%	598	29,6%	2.023	53,5%
13/14						3,8%						
14/15												
15/16												
16/17												
17/18												
18/19												
19/20												

Entwicklung der Bildungsbeteiligungs-Quoten 1980/1981 - 1999/2000 je Schulform

(Basis: GESI-Statistiken -Schülerzahlen Jahrgang 05 zu Beginn des Schuljahres-)

19..	Hauptschulen		Realschulen		Sekundarschulen		Gymnasien		Gesamtschulen		Förderschulen		Schülerzahlen
	Schülerzahlen	%	Schülerzahlen	%	Schülerzahlen	%	Schülerzahlen	%	Schülerzahlen	%	Schülerzahlen	%	Jahrgang 05
80/81	1.865	46,4%	809	20,1%			811	20,2%	298	7,4%	234	5,8%	4.017
81/82	1.734	47,1%	784	21,3%			750	20,4%	242	6,6%	173	4,7%	3.683
82/83	1.392	41,3%	681	20,2%			653	19,4%	469	13,9%	178	5,3%	3.373
83/84	1.183	39,0%	555	18,3%			657	21,6%	470	15,5%	170	5,6%	3.035
84/85	1.044	37,1%	546	19,4%			593	21,1%	475	16,9%	153	5,4%	2.811
85/86	822	31,6%	426	16,4%			568	21,9%	630	24,2%	152	5,9%	2.598
86/87	766	29,5%	442	17,0%			599	23,1%	637	24,5%	152	5,9%	2.596
87/88	643	25,2%	427	16,7%			705	27,6%	639	25,0%	142	5,6%	2.556
88/89	415	16,7%	433	17,4%			714	28,7%	793	31,8%	137	5,5%	2.492
89/90	404	16,4%	395	16,1%			759	30,9%	791	32,2%	108	4,4%	2.457
90/91	451	17,6%	484	18,9%			775	30,3%	748	29,3%	99	3,9%	2.557
91/92	493	18,2%	538	19,9%			806	29,8%	731	27,0%	136	5,0%	2.704
92/93	457	17,6%	540	20,8%			768	29,5%	722	27,7%	115	4,4%	2.602
93/94	421	15,3%	621	22,6%			835	30,4%	774	28,1%	99	3,6%	2.750
94/95	416	15,3%	634	23,3%			779	28,7%	761	28,0%	129	4,7%	2.719
95/96	393	14,6%	583	21,6%			855	31,7%	764	28,3%	106	3,9%	2.701
96/97	417	15,3%	594	21,8%			812	29,8%	788	28,9%	118	4,3%	2.729
97/98	433	15,0%	663	23,0%			844	29,3%	836	29,0%	109	3,8%	2.885
98/99	380	13,6%	680	24,4%			825	29,6%	793	28,4%	112	4,0%	2.790
99/00	405	14,3%	674	23,7%			863	30,4%	763	26,9%	136	4,8%	2.841

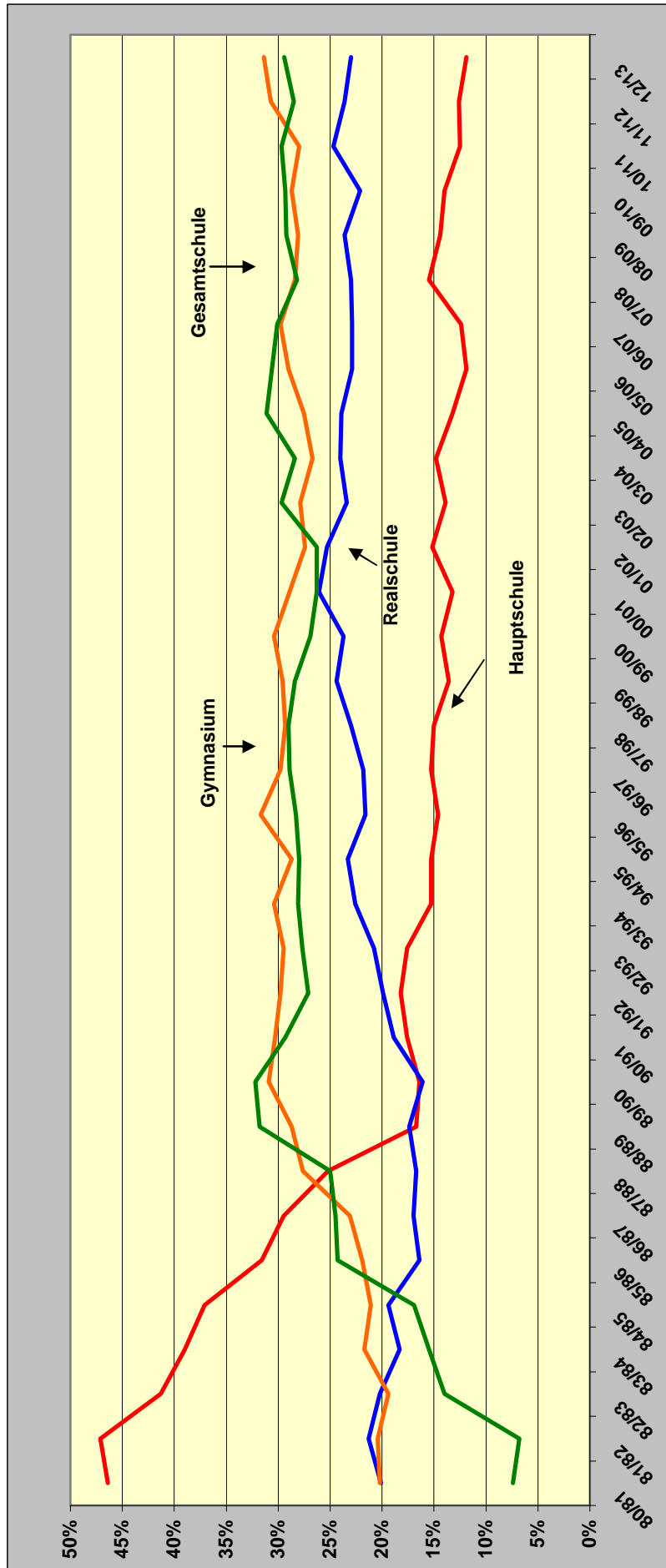
Entwicklung der Bildungsbeteiligungs-Quoten ab 2000/2001 je Schulform

(Basis: GESI-Statistiken - Schülerzahlen Jahrgang 05 zu Beginn des Schuljahres-)

	Hauptschulen		Realschulen		Sekundarschulen		Gymnasien		Gesamtschulen		Förderschulen		Schülerzahlen
	Schülerzahlen	%	Schülerzahlen	%	Schülerzahlen	%	Schülerzahlen	%	Schülerzahlen	%	Schülerzahlen	%	Jahrgang 05
20 ..													
00/01	380	13,2%	752	26,1%			833	28,9%	760	26,3%	161	5,6%	2.886
01/02	439	15,2%	730	25,3%			794	27,5%	761	26,4%	164	5,7%	2.888
02/03	397	13,9%	672	23,4%			801	27,9%	850	29,7%	146	5,1%	2.866
03/04	405	14,8%	656	24,0%			729	26,7%	777	28,4%	165	6,0%	2.732
04/05	334	13,2%	605	23,9%			697	27,5%	788	31,1%	112	4,4%	2.536
05/06	289	11,9%	558	22,9%			705	29,0%	746	30,6%	137	5,6%	2.435
06/07	295	12,4%	546	22,9%			710	29,8%	716	30,1%	115	4,8%	2.382
07/08	397	15,5%	591	23,0%			729	28,4%	723	28,2%	126	4,9%	2.566
08/09	344	14,4%	562	23,6%			670	28,1%	697	29,2%	113	4,7%	2.386
09/10	321	14,0%	507	22,1%			660	28,7%	673	29,3%	136	5,9%	2.297
10/11	276	12,5%	544	24,7%			618	28,0%	654	29,7%	112	5,1%	2.204
11/12	282	12,6%	529	23,6%			689	30,7%	640	28,5%	102	4,5%	2.242
12/13	242	11,5%	467	22,1%	77	3,6%	639	30,3%	598	28,3%	87	4,1%	2.110
13/14													
14/15													
15/16													
16/17													
17/18													
18/19													
19/20													

Entwicklung der Bildungsbeteiligungsquoten

alle Schulformen



Da für die Sekundarschulen keine Vergleichszahlen vorliegen, werden sie in der Grafik nicht dargestellt.

Notizen

Entwicklung der Relationsquoten (Jahrgang 05 - Jahrgang 07) je Schulform

19..	Hauptschule		Realschule		Gymnasium		Gesamtschule		Insgesamt	
	Jahrgang 05	Jahrgang 07	Jahrgang 05	Jahrgang 07	Jahrgang 05	Jahrgang 07	Jahrgang 05	Jahrgang 07	Jahrgang 05	Jahrgang 07
90/91	451 18,3%	599 23,6%	484 19,7%	457 18,0%	775 31,5%	696 27,5%	748 30,4%	783 30,9%	2.458 100,0%	2.535 100,0%
91/92	493 19,2%	633 24,0%	536 20,9%	459 17,4%	806 31,4%	744 28,2%	731 28,5%	799 30,3%	2.566 100,0%	2.635 100,0%
92/93	457 18,4%	622 23,4%	540 21,7%	541 20,4%	768 30,9%	753 28,4%	722 29,0%	740 27,9%	2.487 100,0%	2.656 100,0%
93/94	421 15,9%	636 23,8%	621 23,4%	561 21,0%	835 31,5%	746 28,0%	774 29,2%	725 27,2%	2.651 100,0%	2.668 100,0%
94/95	416 16,1%	617 23,4%	634 24,5%	563 21,4%	779 30,1%	730 27,7%	761 29,4%	722 27,4%	2.590 100,0%	2.632 100,0%
95/96	393 15,1%	551 20,1%	583 22,5%	649 23,7%	855 32,9%	798 29,1%	764 29,4%	743 27,1%	2.595 100,0%	2.741 100,0%
96/97	417 16,0%	573 21,2%	594 22,7%	650 24,1%	812 31,1%	736 27,2%	788 30,2%	742 27,5%	2.611 100,0%	2.701 100,0%
97/98	433 15,6%	530 19,7%	663 23,9%	607 22,5%	844 30,4%	807 30,0%	836 30,1%	748 27,8%	2.776 100,0%	2.692 100,0%
98/99	380 14,2%	537 20,1%	680 25,4%	615 23,0%	825 30,8%	753 28,2%	793 29,6%	769 28,8%	2.678 100,0%	2.674 100,0%
99/00	405 15,0%	558 19,6%	674 24,9%	706 24,7%	863 31,9%	790 27,7%	763 28,2%	799 28,0%	2.705 100,0%	2.853 100,0%
00/01	380 13,9%	555 20,1%	752 27,6%	722 26,1%	833 30,6%	721 26,1%	760 27,9%	766 27,7%	2.725 100,0%	2.764 100,0%

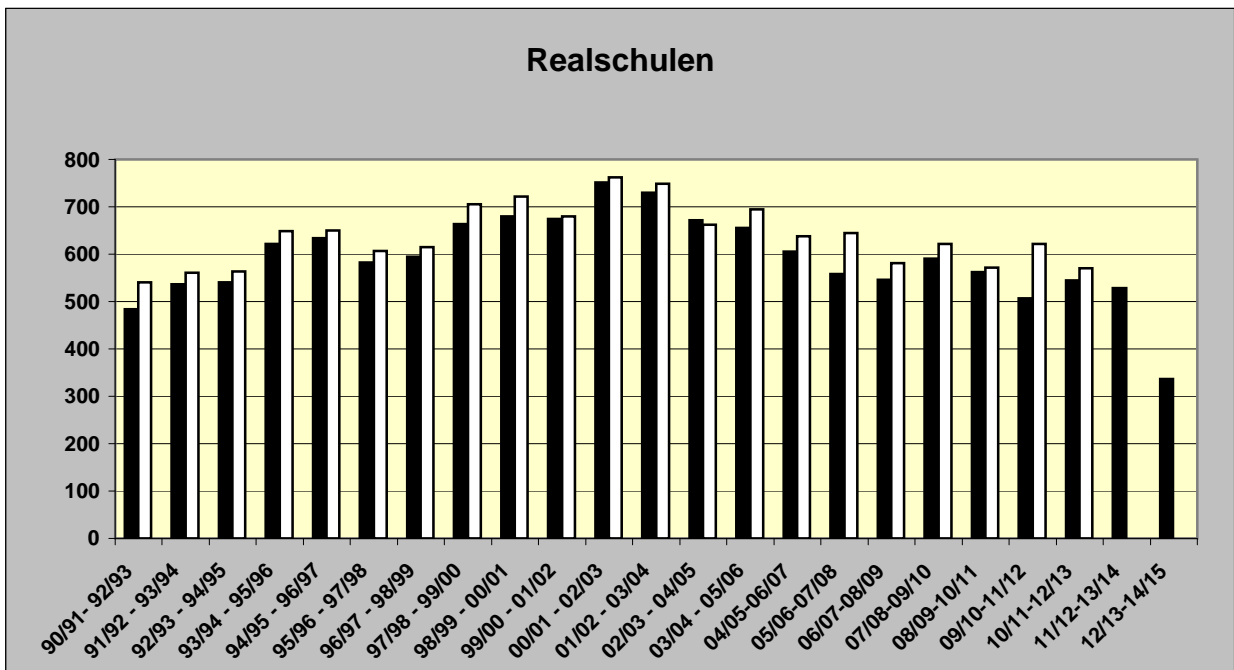
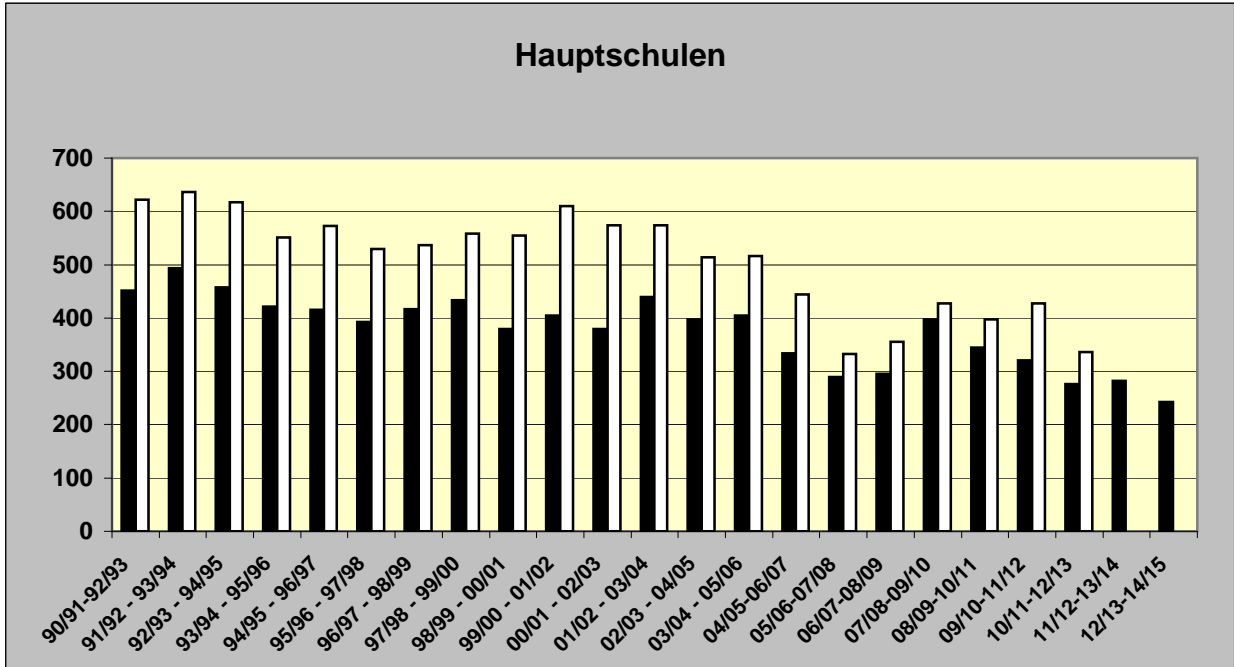
Lesehinweis: Die Tabelle zeigt den Schülerzahlenverlauf Jahrgang 05 - 07 auf. (Beispiel: Jahrgang 05 Schuljahr 90/91 = Jahrgang 07 Schuljahr 92/93)

Entwicklung der Relationsquoten (Jahrgang 05 - Jahrgang 07) je Schulform

19..	Hauptschule		Realschule		Sekundarschule		Gymnasium		Gesamtschule		Insgesamt	
	Jahrgang 05	Jahrgang 07	Jahrgang 05	Jahrgang 07	Jahrgang 05	Jahrgang 07	Jahrgang 05	Jahrgang 07	Jahrgang 05	Jahrgang 07	Jahrgang 05	Jahrgang 07
01/02	439 16,1%	610 21,6%	730 26,8%	680 24,1%			794 29,1%	773 27,4%	761 27,9%	755 26,8%	2.724 100,0%	2.818 100,0%
02/03	397 14,6%	574 19,7%	672 24,7%	762 26,2%			801 29,4%	795 27,3%	850 31,3%	779 26,8%	2.720 100,0%	2.910 100,0%
03/04	405 15,8%	574 20,0%	656 25,6%	748 26,1%			729 28,4%	758 26,4%	777 30,3%	786 27,4%	2.567 100,0%	2.866 100,0%
04/05	334 13,8%	514 18,5%	605 25,0%	662 23,8%			697 28,8%	767 27,6%	788 32,5%	841 30,2%	2.424 100,0%	2.784 100,0%
05/06	289 12,6%	516 19,2%	558 24,3%	694 25,8%			705 30,7%	698 25,9%	746 32,5%	783 29,1%	2.298 100,0%	2.691 100,0%
06/07	295 13,0%	444 17,5%	546 24,1%	638 25,2%			710 31,3%	673 26,5%	716 31,6%	781 30,8%	2.267 100,0%	2.536 100,0%
07/08	397 16,3%	333 14,1%	591 24,2%	644 27,2%			729 29,9%	632 26,7%	723 29,6%	756 32,0%	2.440 100,0%	2.365 100,0%
08/09	344 15,1%	356 15,3%	562 24,7%	581 25,0%			670 29,5%	675 29,1%	697 30,7%	710 30,6%	2.273 100,0%	2.322 100,0%
09/10	321 14,9%	428 17,4%	507 23,5%	622 25,2%			660 30,5%	681 27,6%	673 31,1%	734 29,8%	2.161 100,0%	2.465 100,0%
10/11	276 13,2%	398 17,0%	544 26,0%	571 24,4%			618 29,5%	658 28,1%	654 31,3%	716 30,6%	2.092 100,0%	2.343 100,0%
11/12	282 13,2%	350 16,2%	529 24,7%	506 23,4%			689 32,2%	629 29,0%	640 29,9%	681 31,4%	2.140 100,0%	2.166 100,0%
12/13	242 12,0%	336 15,4%	467 23,1%	570 26,1%	77 3,8%		639 31,6%	617 28,2%	598 29,6%	664 30,4%	2.023 100,0%	2.187 100,0%

Lesehinweis: Die Tabelle zeigt den Schülerzahlenverlauf Jahrgang 05 - 07 auf. (Beispiel: Jahrgang 05 Schuljahr 06/07 = Jahrgang 07 Schuljahr 08/09)

Entwicklung der Relationsquoten Jahrgang 05/07 seit Schuljahr 1990/1991

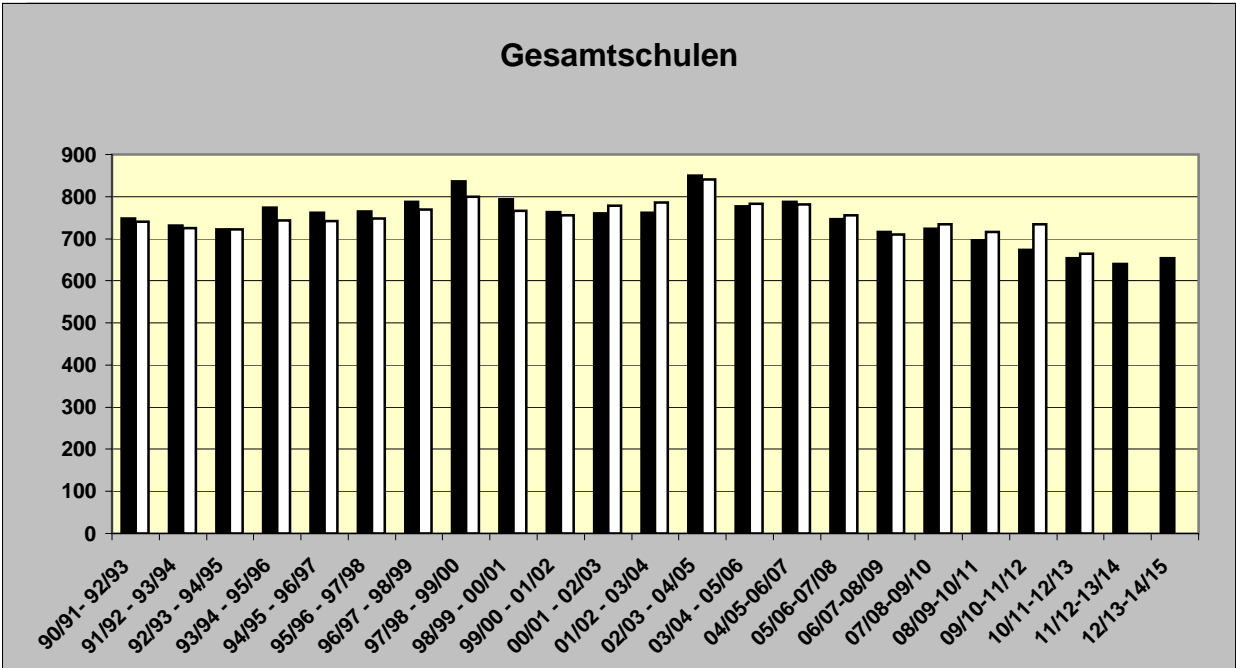
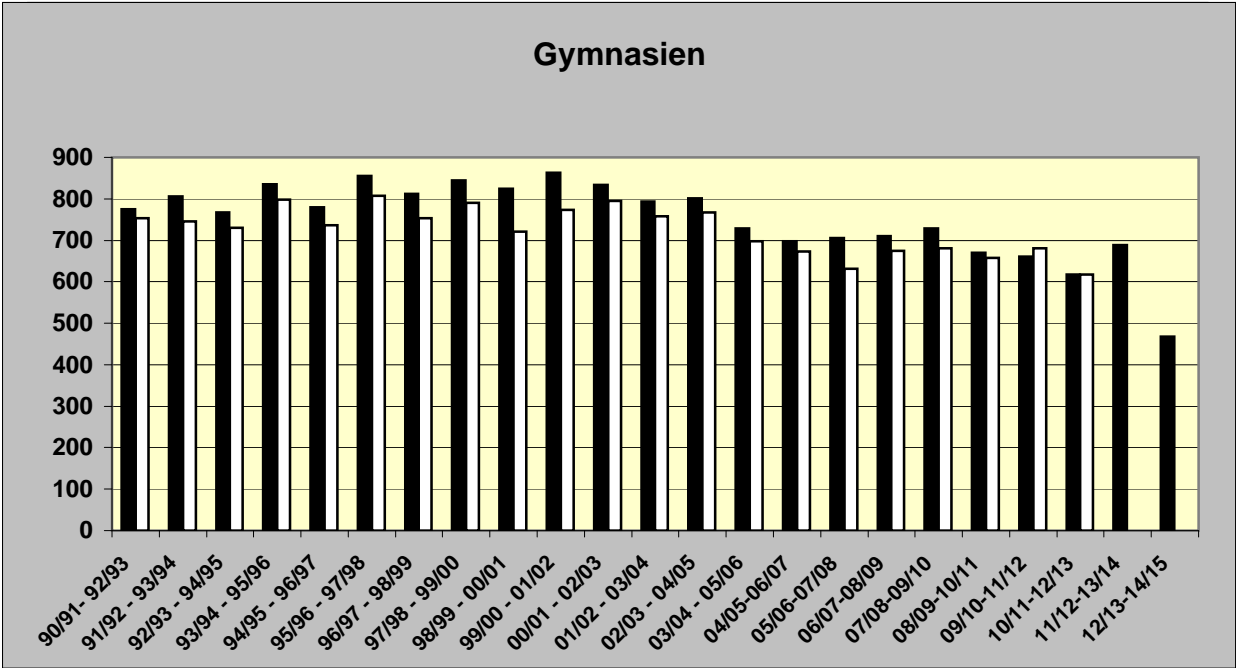


Hinweis:

Darstellung des Schülerzahlenverlaufes vom Jahrgang 05 in den Jahrgang 07 (2 Schuljahre später)

Legende: schwarzer Balken (Jahrgang 05) weißer Balken (Jahrgang 07)

Entwicklung der Relationsquoten Jahrgang 05/07 seit Schuljahr 1990/1991



Hinweis:
 Darstellung des Schülerzahlenverlaufes vom Jahrgang 05 in den Jahrgang 07 (2 Schuljahre später)
 Legende: schwarzer Balken (Jahrgang 05) weißer Balken (Jahrgang 07)

Da für die Sekundarschulen keine Vergleichszahlen vorliegen, werden sie nicht dargestellt.

Schülerzahlenverlauf Jahrgang 05 - 10

Hauptschulen

Jahrgang Schuljahr	Sekundarstufe I						Gesamt
	5	6	7	8	9	10	
94/95	416	510	617	659	615	579	3396
Verlauf	100%						
95/96	393	508	551	643	666	530	3291
Verlauf	100%	122%					
96/97	417	449	573	555	637	529	3160
Verlauf	100%	114%	138%				
97/98	433	470	530	554	562	542	3091
Verlauf	100%	113%	135%	133%			
98/99	380	468	537	519	544	491	2939
Verlauf	100%	108%	129%	132%	131%		
99/00	405	448	558	586	542	491	3030
Verlauf	100%	118%	129%	141%	138%	118%	
00/01	380	487	555	585	521	488	3016
Verlauf	100%	120%	146%	135%	125%	124%	
01/02	441	473	601	615	531	472	3133
Verlauf	100%	124%	148%	162%	123%	113%	
02/03	397	506	574	629	566	449	3121
Verlauf	100%	115%	151%	155%	149%	104%	
03/04	405	452	574	601	616	476	3124
Verlauf	100%	114%	130%	158%	152%	125%	
04/05	334	423	514	605	600	526	3002
Verlauf	100%	104%	129%	137%	158%	130%	
05/06	289	341	516	516	564	521	2747
Verlauf	100%	102%	127%	130%	128%	137%	
06/07	295	274	444	503	499	462	2477
Verlauf	100%	95%	133%	124%	126%	105%	
07/08	397	297	333	428	475	435	2365
Verlauf	100%	101%	115%	128%	117%	110%	
08/09	344	377	356	380	433	364	2254
Verlauf	100%	95%	121%	131%	130%	90%	
09/10	321	350	428	386	355	334	2174
Verlauf	100%	102%	108%	131%	123%	100%	
10/11	276	311	398	443	359	285	2072
Verlauf	100%	97%	116%	112%	122%	99%	
11/12	282	274	350	414	443	289	2052
Verlauf	100%	99%	109%	120%	112%	98%	
12/13	242	294	336	367	401	339	1979
Verlauf	100%	104%	122%	114%	117%	85%	

Schülerzahlenverlauf Jahrgang 05 - 10

Realschulen

Jahrgang Schuljahr	Sekundarstufe I						Gesamt
	5	6	7	8	9	10	
94/95	634	649	563	588	527	414	3375
Verlauf	100%						
95/96	583	658	649	578	554	512	3534
Verlauf	100%	104%					
96/97	594	611	650	642	582	554	3633
Verlauf	100%	105%	103%				
97/98	663	613	607	665	625	548	3721
Verlauf	100%	103%	104%	105%			
98/99	680	678	615	630	626	607	3836
Verlauf	100%	102%	104%	108%	99%		
99/00	674	699	706	620	622	594	3915
Verlauf	100%	103%	106%	104%	107%	94%	
00/01	752	689	722	675	608	573	4019
Verlauf	100%	102%	106%	102%	102%	98%	
01/02	732	776	679	724	642	550	4103
Verlauf	100%	103%	101%	106%	97%	93%	
02/03	672	738	762	707	704	608	4191
Verlauf	100%	101%	101%	105%	104%	92%	
03/04	656	690	748	757	685	659	4195
Verlauf	100%	103%	102%	101%	102%	97%	
04/05	605	684	662	759	769	659	4138
Verlauf	100%	104%	99%	104%	102%	98%	
05/06	558	628	694	675	761	719	4035
Verlauf	100%	104%	106%	100%	104%	96%	
06/07	546	587	638	710	688	701	3870
Verlauf	100%	105%	105%	108%	102%	96%	
07/08	591	578	644	632	690	648	3783
Verlauf	100%	106%	115%	104%	105%	96%	
08/09	562	617	581	596	659	648	3663
Verlauf	100%	104%	106%	107%	109%	99%	
09/10	507	580	622	567	613	616	3505
Verlauf	100%	103%	105%	104%	110%	102%	
10/11	544	518	571	598	563	567	3361
Verlauf	100%	102%	102%	101%	103%	102%	
11/12	529	555	506	567	602	532	3291
Verlauf	100%	102%	100%	101%	102%	97%	
12/13	467	556	570	514	579	574	3260
Verlauf	100%	105%	105%	101%	103%	97%	

Schülerzahlenverlauf Jahrgang 05 - 13

Gymnasien

Jahrgang Schuljahr	Sekundarstufe I						Sekundarstufe II			Gesamt
	5	6	7	8	9	10	11	12	13	
94/95	779	817	730	693	692	582	540	533	506	5.872
Verlauf	100%									
95/96	855	752	798	665	673	644	557	518	483	5.945
Verlauf	100%	97%								
96/97	812	834	736	746	623	624	651	545	472	6.043
Verlauf	100%	98%	94%							
97/98	844	782	807	712	699	616	589	613	508	6.170
Verlauf	100%	96%	94%	91%						
98/99	825	839	753	747	669	659	603	570	564	6.229
Verlauf	100%	99%	93%	87%	86%					
99/00	863	789	790	745	701	621	652	569	516	6.246
Verlauf	100%	96%	94%	92%	82%	80%				
00/01	833	850	721	762	667	672	602	598	531	6.236
Verlauf	100%	98%	87%	90%	82%	79%	77%			
01/02	787	823	773	693	648	624	634	581	554	6.117
Verlauf	100%	99%	90%	84%	77%	77%	74%	75%		
02/03	801	782	795	737	660	604	640	629	534	6.182
Verlauf	100%	99%	95%	85%	80%	72%	79%	74%	69%	
03/04	729	794	758	776	694	612	618	593	604	6.178
Verlauf	100%	99%	96%	93%	80%	74%	73%	73%	71%	
04/05	697	713	767	735	720	685	576	599	579	6.071
Verlauf	100%	98%	96%	93%	86%	79%	70%	71%	71%	
05/06	705	688	698	739	692	676	713	580	544	6.035
Verlauf	100%	99%	96%	92%	88%	81%	83%	70%	64%	
06/07	710	700	673	680	711	655	718	684	536	6.067
Verlauf	100%	99%	97%	93%	89%	83%	86%	79%	65%	
07/08	729	725	632	653	666	666	721	703	626	6.121
Verlauf	100%	102%	90%	94%	91%	83%	92%	84%	73%	
08/09	670	736	675	609	629	622	733	673	648	5.995
Verlauf	100%	101%	95%	86%	90%	85%	92%	86%	78%	
09/10	660	690	681	663	565	627	709	705	648	5.948
Verlauf	100%	103%	93%	93%	80%	90%	97%	88%	82%	
10/11	618	655	658	674	627	546	737	672	667	5.854
Verlauf	100%	99%	98%	92%	90%	77%	106%	92%	83%	
11/12	689	626	629	647	632	673	522	697	628	5.743
Verlauf	100%	101%	95%	97%	87%	95%	74%	100%	86%	
12/13	639	675	617	603	612	668	711	460	610	5.595
Verlauf	100%	98%	100%	91%	83%	92%	100%	65%	88%	

Schülerzahlenverlauf Jahrgang 05 - 13

Gesamtschulen

Jahrgang Schuljahr	Sekundarstufe I						Sekundarstufe II			Gesamt
	5	6	7	8	9	10	11	12	13	
94/95	761	776	722	738	760	715	257	195	161	5.085
Verlauf	100%									
95/96	764	774	743	732	739	696	290	233	157	5.128
Verlauf	100%	102%								
96/97	788	774	742	747	738	669	287	266	199	5.210
Verlauf	100%	101%	98%							
97/98	836	792	748	740	737	671	291	264	218	5.297
Verlauf	100%	101%	98%	97%						
98/99	793	820	769	741	748	662	317	254	216	5.320
Verlauf	100%	98%	98%	97%	98%					
99/00	763	779	799	767	732	619	241	283	199	5.182
Verlauf	100%	98%	96%	97%	96%	81%				
00/01	760	768	766	802	759	636	225	211	213	5.140
Verlauf	100%	101%	97%	96%	96%	83%	30%			
01/02	763	757	755	771	824	659	248	173	171	5.121
Verlauf	100%	100%	99%	97%	99%	84%	32%	23%		
02/03	850	782	779	743	776	737	282	206	144	5.299
Verlauf	100%	102%	103%	97%	98%	88%	36%	27%	19%	
03/04	777	844	786	776	769	709	282	271	167	5.381
Verlauf	100%	99%	103%	102%	101%	89%	34%	34%	22%	
04/05	788	772	841	783	793	685	310	232	233	5.437
Verlauf	100%	99%	99%	103%	104%	90%	39%	28%	30%	
05/06	746	774	783	833	792	711	281	293	225	5.438
Verlauf	100%	98%	101%	98%	104%	94%	37%	37%	27%	
06/07	716	754	781	787	848	716	295	283	254	5.434
Verlauf	100%	101%	99%	101%	100%	94%	39%	37%	32%	
07/08	723	716	756	772	809	813	262	292	230	5.373
Verlauf	100%	100%	101%	98%	104%	96%	34%	38%	30%	
08/09	697	721	710	744	788	703	320	297	254	5.234
Verlauf	100%	100%	99%	100%	100%	90%	38%	39%	33%	
09/10	673	698	734	710	769	672	355	280	266	5.157
Verlauf	100%	100%	102%	99%	103%	85%	46%	33%	35%	
10/11	654	673	716	726	732	678	376	303	253	5.111
Verlauf	100%	100%	103%	100%	102%	91%	48%	39%	30%	
11/12	640	665	681	716	752	666	391	323	273	5.107
Verlauf	100%	102%	101%	103%	104%	93%	52%	41%	35%	
12/13	598	653	664	691	731	703	418	352	286	5.096
Verlauf	100%	102%	102%	103%	105%	97%	58%	47%	36%	

Notizen

Teil 3

Schuljahr 2012/2013

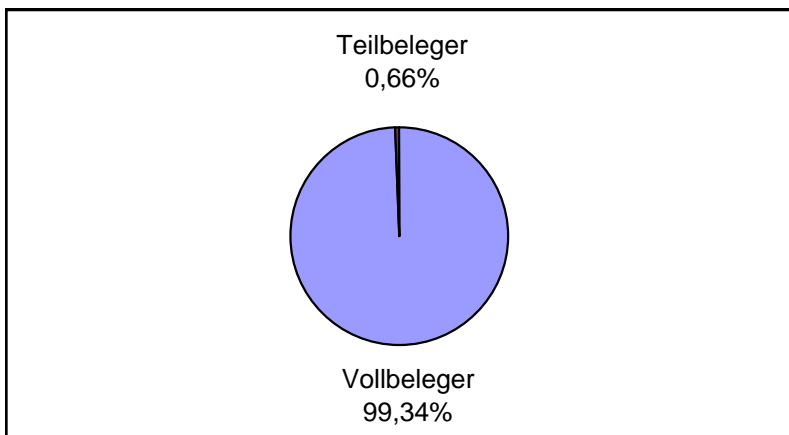
(Stand November 2012)

- Weiterbildungskollegs -

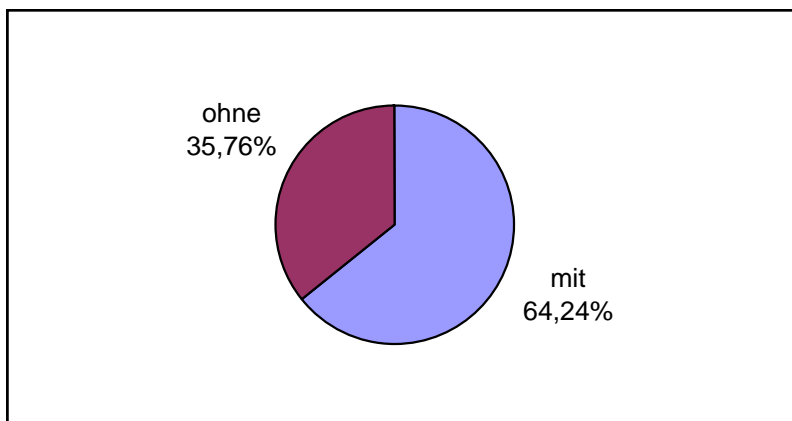
Seite 91 - 98

Studierendenzahlen Weiterbildungskolleg Abendrealschule

Vollbeleger						
	Gesamt	Deutsch	Migr.	Migr. %	Ausl.	Ausl. %
weibl.	265	174	167	63,02	91	34,34
männl.	335	225	217	64,78	110	32,84
Summe	600	399	384	64,00	201	33,50
Teilbeleger						
	Gesamt	Deutsch	Migr.	Migr. %	Ausl.	Ausl. %
weibl.	1	1	1	100,00	0	0,00
männl.	3	0	3	100,00	3	100,00
Summe	4	1	4	100,00	3	75,00
Weiterbildungskolleg gesamt						
	Gesamt	Deutsch	Migr.	Migr. %	Ausl.	Ausl. %
weibl.	266	175	168	63,16	91	34,21
männl.	338	225	220	65,09	113	33,43
Summe	604	400	388	64,24	204	33,77

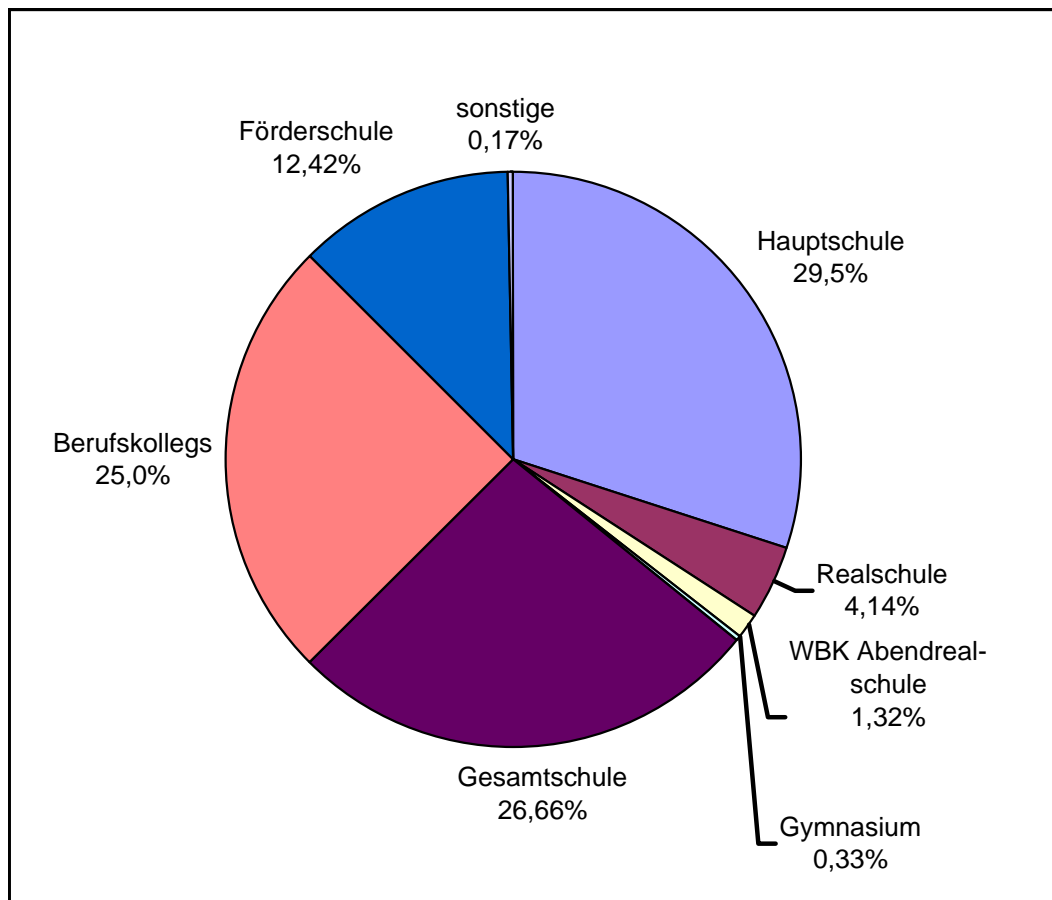


Migrationshintergrund



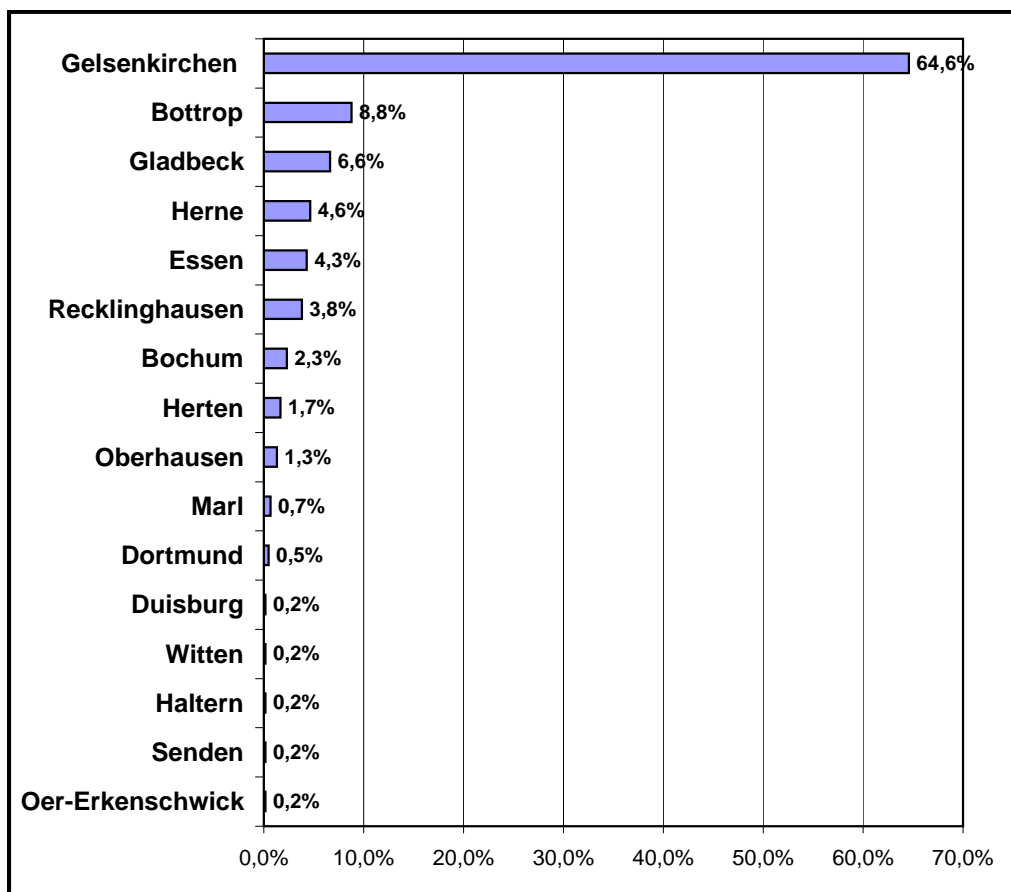
Herkunft der Studierenden (Schulform)

Schulform	Anzahl
Hauptschule	181
Realschule	25
WBK Abendrealschule	8
Gymnasium	2
Gesamtschule	161
Berufskollegs	151
Förderschule	75
sonstige	1
Gesamt	604



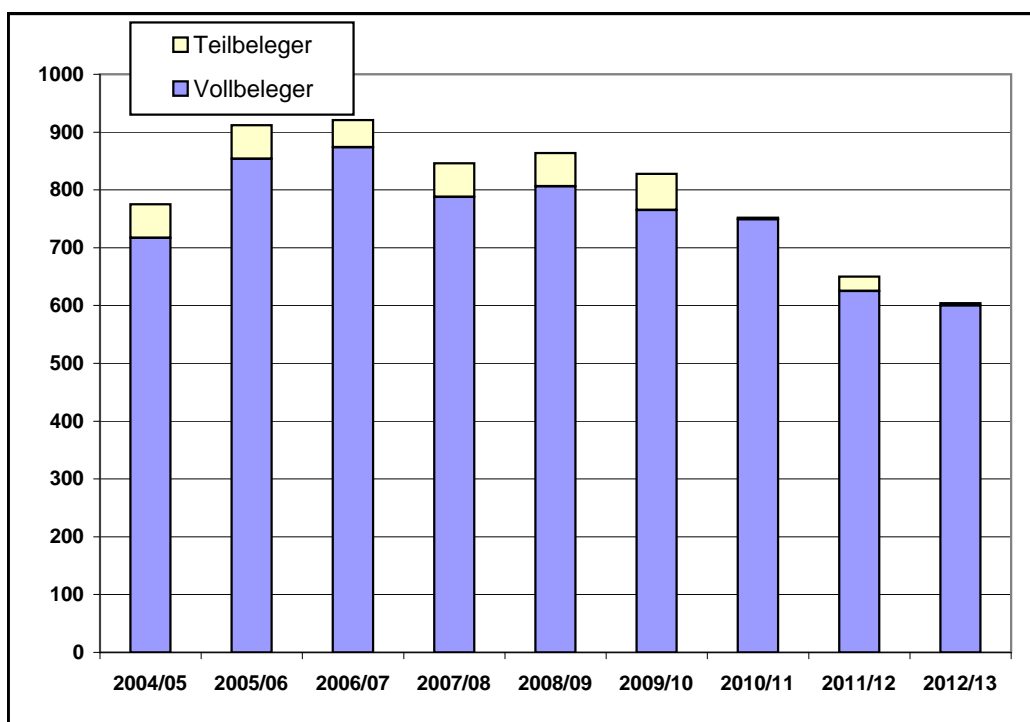
Herkunft der Studierenden (Wohnort)

Stadt	Anzahl
Gelsenkirchen	390
Bottrop	53
Gladbeck	40
Herne	28
Essen	26
Recklinghausen	23
Bochum	14
Herten	10
Oberhausen	8
Marl	4
Dortmund	3
Duisburg	1
Witten	1
Haltern	1
Senden	1
Oer-Erkenschwick	1
gesamt	604



Entwicklung der Studierendenzahlen

Schuljahr	Vollbeleger	Teilbeleger	gesamt
2004/05	717	58	775
2005/06	854	58	912
2006/07	874	47	921
2007/08	788	58	846
2008/09	806	58	864
2009/10	765	63	828
2010/11	749	3	752
2011/12	625	25	650
2012/13	600	4	604

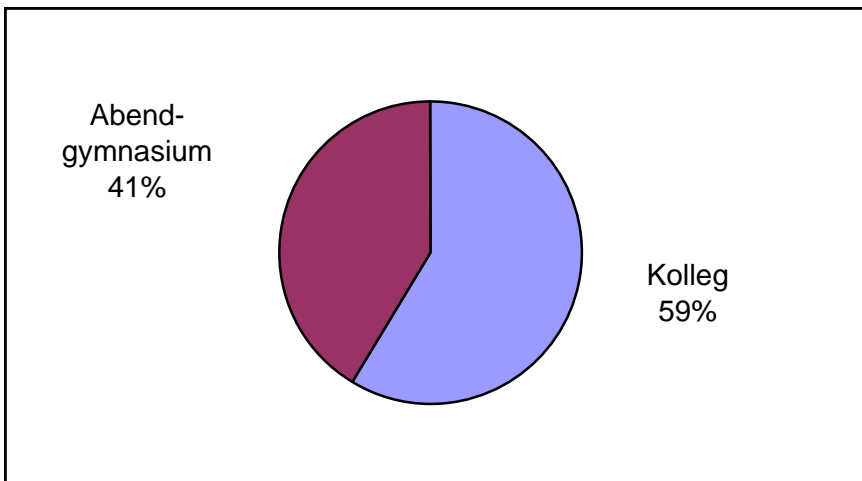


Studierendenzahlen Weiterbildungskolleg Emscher-Lippe

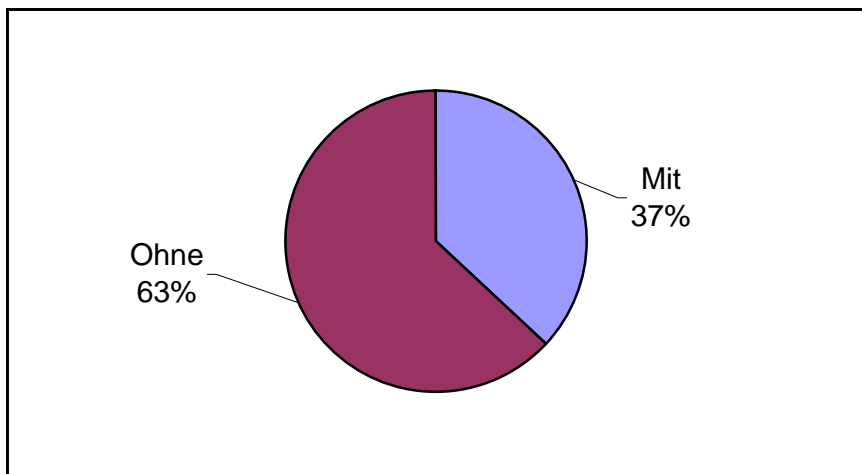
Kolleg						
	Gesamt	Deutsch	Migr.	Migr. %	Ausl.	Ausl. %
weibl.	197	162	84	42,64	35	17,77
männl.	187	164	79	42,25	23	12,30
Summe	384	326	163	42,45	58	15,10

Abendgymnasium						
	Gesamt	Deutsch	Migr.	Migr. %	Ausl.	Ausl. %
weibl.	161	138	43	26,71	23	14,29
männl.	109	99	39	35,78	10	9,17
Summe	270	237	82	30,37	33	12,22

Weiterbildungskolleg gesamt						
	Gesamt	Deutsch	Migr.	Migr. %	Ausl.	Ausl. %
weibl.	358	300	123	34,36	58	16,20
männl.	296	263	118	39,86	33	11,15
Summe	654	563	241	36,85	91	13,91

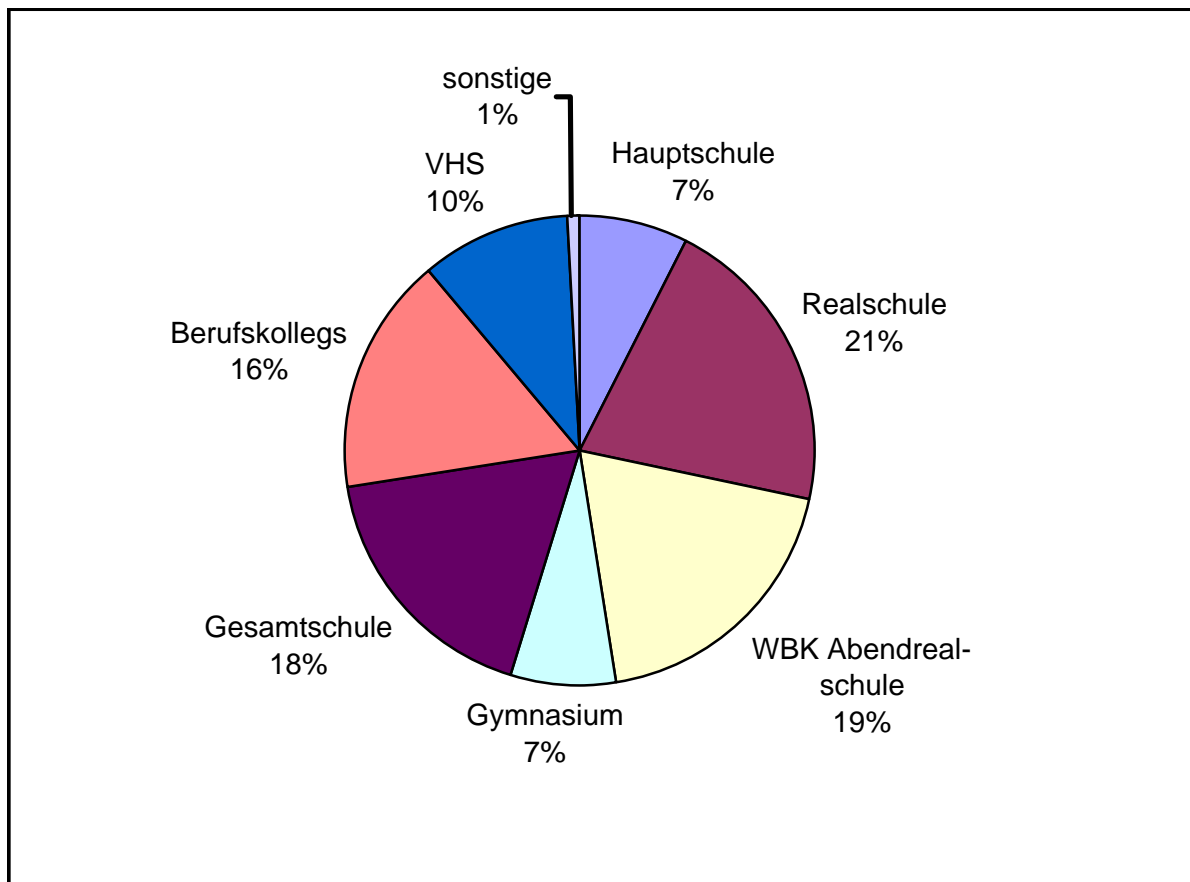


Migrationshintergrund



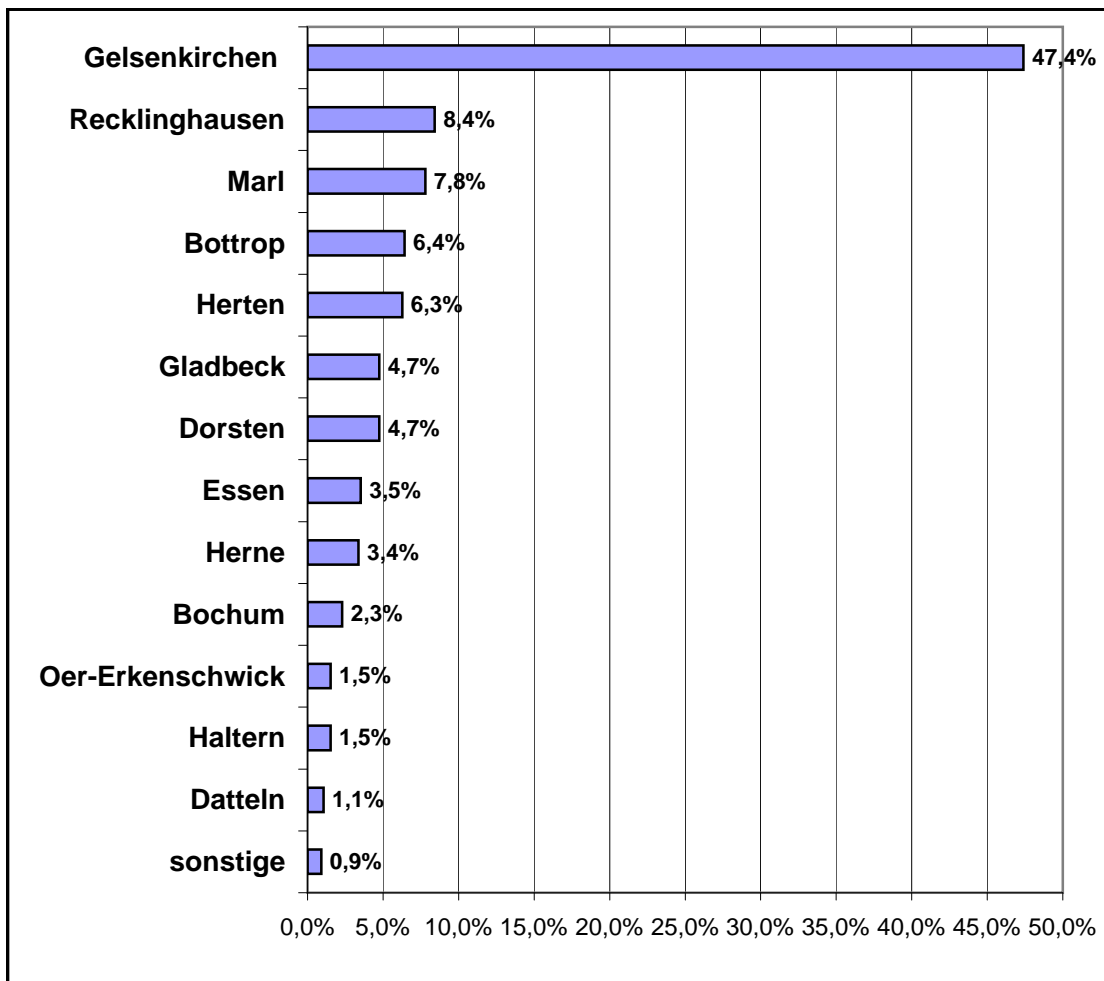
Herkunft der Studierenden (Schulform)

Schulform	Anzahl
Hauptschule	49
Realschule	137
WBK Abendrealschule	124
Gymnasium	48
Gesamtschule	117
Berufskollegs	107
VHS	67
sonstige	5
Gesamt	654



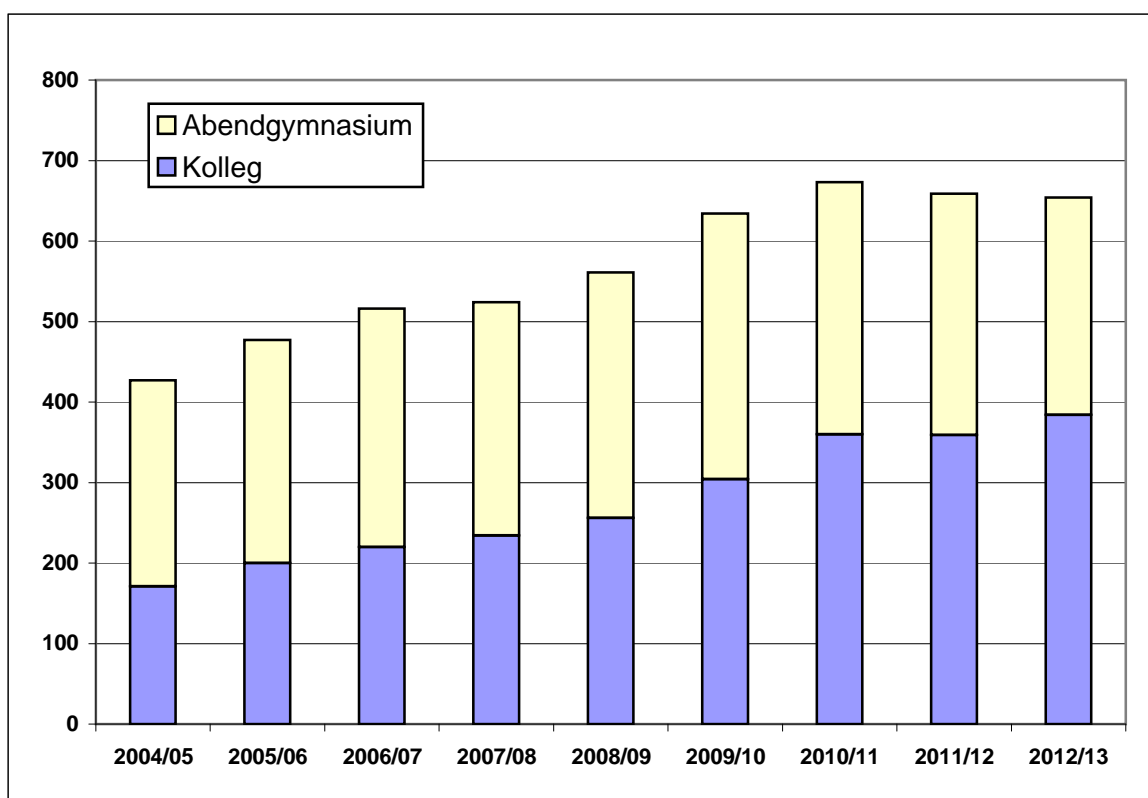
Herkunft der Studierenden (Wohnort)

Stadt	Anzahl
Gelsenkirchen	310
Recklinghausen	55
Marl	51
Bottrop	42
Herten	41
Gladbeck	31
Dorsten	31
Essen	23
Herne	22
Bochum	15
Oer-Erkenschwick	10
Haltern	10
Datteln	7
sonstige	6
gesamt	654



Entwicklung der Studierendenzahlen

Schuljahr	Kolleg	Abendgymn.	gesamt
2004/05	171	256	427
2005/06	200	277	477
2006/07	220	296	516
2007/08	234	290	524
2008/09	256	305	561
2009/10	304	330	634
2010/11	360	313	673
2011/12	359	300	659
2012/13	384	270	654



Teil 4

Schuljahr 2012/2013

(Stand November 2012)

- Berufskollegs -

Seite 99 - 112

Eduard-Spranger-Berufskolleg

Schulform/Ausbildungsberuf	Deutsche			Ausländer			Insgesamt		
	m	w	z	m	w	z	m	w	z
Med. Fachangestellte/r	3	224	227	0	48	48	3	272	275
Bürokauffrau/-mann	35	73	108	1	10	11	36	83	119
Kauffrau/-mann im Einzelhandel	70	91	161	20	18	38	90	109	199
Pharm.-kaufm. Angestellte/r	0	22	22	0	9	9	0	31	31
Verkäufer	77	102	179	18	39	57	95	141	236
Zahnmed. Fachangestellte/r	0	170	170	0	41	41	0	211	211
Jugendliche ohne Ausbildungsverhältnis (Teilzeit)	9	10	19	6	4	10	15	14	29
Jugendliche ohne Ausbildungsverhältnis (Vollzeit)	14	7	21	5	1	6	19	8	27
Berufsgrundschuljahr	18	13	31	9	10	19	27	23	50
1-jähr. BFS - berufl. Grundb. u. FOR mit Quali. -	8	5	13	4	9	13	12	14	26
2-jähr. BFS - berufl. Grundb. u. FOR -	37	42	79	19	23	42	56	65	121
2-jähr. BFS - berufl. Kenntn. u. FHS-Reife -	156	117	273	41	39	80	197	156	353
BFS AHR - Schwerp. Wirtschaftswissensch. -	65	60	125	11	14	25	76	74	150
FS Betriebsw. - Schwerp. Absatzwirtschaft -	51	52	103	1	2	3	52	54	106
Summen	543	988	1531	135	267	402	678	1255	1933

Hans-Schwier-Berufskolleg

Schulform/Ausbildungsberuf	Deutsche			Ausländer			Insgesamt		
	m	w	z	m	w	z	m	w	z
Baugeräteführer	42	3	45	0	0	0	42	3	45
Bauwerksmechaniker für Abbruch- u. Betontrenntechnik	47	1	48	4	0	4	51	1	52
Betonstein und Terrazzohersteller/Betonfertigteilbauer	45	0	45	3	0	3	48	0	48
Bodenleger	91	0	91	4	0	4	95	0	95
Fachkraft für Abwassertechnik	112	13	125	0	0	0	112	13	125
Fachkraft für Kreislauf- und Abfallwirtschaft	91	6	97	3	0	3	94	6	100
Fachkraft für Rohr-, Kanal- und Industrietechnik	277	3	280	11	0	11	288	3	291
Fachkraft Wasserversorgungstechnik	17	1	18	1	0	1	18	1	19
Fassadenmonteure	24	0	24	2	0	2	26	0	26
Feuerungs- und Schornsteinbauer	84	1	85	1	0	1	85	1	86
Kachelofen- und Luftheizungsbauer	34	0	34	0	0	0	34	0	34
Parkettleger	161	1	162	12	0	12	173	1	174
Rollladen- und Sonnenschutzmechatroniker	170	3	173	3	0	3	173	3	176
Schädlingsbekämpfer	52	4	56	1	0	1	53	4	57
Schornsteinfeger	93	12	105	0	0	0	93	12	105
Steinmetz und Steinbildhauer	62	6	68	3	0	3	65	6	71
Stukkateure	25	1	26	3	0	3	28	1	29
Trockenbaumonteur	152	1	153	20	0	20	172	1	173
Recyclingwerker	15	0	15	0	0	0	15	0	15
Bautechnik	26	1	27	0	0	0	26	1	27
Summen	1.620	57	1.677	71	0	71	1.691	57	1.748

Berufskolleg Königstraße

Schulform/Ausbildungsberuf	Deutsche			Ausländer			Insgesamt		
	m	w	z	m	w	z	m	w	z
Bäcker	25	1	26	4	0	4	29	1	30
Beikoch	26	22	48	1	3	4	27	25	52
Verkaufshelfer/in	19	34	53	3	8	11	22	42	64
Fachkraft für Lebensmitteltechnik	52	16	68	2	0	2	54	16	70
Fachkraft im Gastgewerbe	3	16	19	1	2	3	4	18	22
Fachmann für Systemgastronomie	13	25	38	6	1	7	19	26	45
Friseur	4	62	66	0	17	17	4	79	83
Hauswirtschaftshelfer/in	2	39	41	0	10	10	2	49	51
Hotelfachmann	24	27	51	1	1	2	25	28	53
Koch	67	17	84	5	2	7	72	19	91
Restaurantfachmann	18	23	41	2	2	4	20	25	45
Fachverkäufer für das Lebensmittelhandwerk	11	124	135	2	22	24	13	146	159
BS Maßnahme Ern. und Hauswirtschaft (LB)	17	42	59	0	0	0	17	42	59
Werkstattjahr Sozial- und Gesundheit	0	4	4	0	9	9	0	13	13
BOJ Berufsorientierungsjahr Ern. + Hausw.	4	18	22	2	18	20	6	36	42
BOJ-Vorklasse Ern. + Hausw.	7	5	12	1	1	2	8	6	14
Werkstattjahr Körperpflege	1	4	5	0	4	4	1	8	9
Jugendl. o.Arbeitsverh. Ern+Hausw.	2	45	47	2	11	13	4	56	60
Berufspraktikum Sozialpädagogik	8	33	41	0	4	4	8	37	45
Berufspraktikum Heilerziehungspflege	7	14	21	0	0	0	7	14	21
BGJ-Ern. u. Hauswirtschaft	6	27	33	6	7	13	12	34	46
BGJ-Gesundheit	1	40	41	0	4	4	1	44	45
BGJ-Körperpflege	0	22	22	0	1	1	0	23	23
Kinderpflegerin	7	65	72	0	4	4	7	69	76
Sozialhelfer	5	34	39	0	1	1	5	35	40
Heilerziehungshelfer	8	30	38	0	0	0	8	30	38
HBF Sozial- und Ges.wesen	17	62	79	2	21	23	19	83	102
Erzieher AHR	19	63	82	0	2	2	19	65	84
Freizeitsportanleiter	29	15	44	1	0	1	30	15	45
FOS-11 Sozialwesen	21	68	89	0	1	1	21	69	90
FOS-12 Sozialwesen	8	41	49	1	2	3	9	43	52
FOS-12 Sozialwesen (aus Beruf)	1	3	4	0	0	0	1	3	4
FS Heilerziehungspflege	18	50	68	0	0	0	18	50	68
FS-Sozialpädagogik	18	100	118	0	6	6	18	106	124
Summen	468	1191	1659	42	164	206	510	1355	1865

Berufskolleg für Technik und Gestaltung

Schulform/Ausbildungsberuf	Deutsche			Ausländer			Insgesamt		
	m	w	z	m	w	z	m	w	z
Anlagenmechaniker, Sanitär- Heizungs- u .Klimatechnik	102	2	104	10	0	10	112	2	114
Anlagenmechaniker	15	0	15	5	0	5	20	0	20
Ausbaufacharbeiter	8	0	8	2	0	2	10	0	10
Bauten- und Objektbeschichter	5	0	5	1	0	1	6	0	6
Bauzeichner	14	8	22	0	1	1	14	9	23
Beton- und Stahlbetonbauer	15	0	15	0	0	0	15	0	15
Dachdecker	47	1	48	1	0	1	48	1	49
Elektroanlagenmonteur	12	1	13	2	0	2	14	1	15
Elektroniker für Betriebstechnik	165	6	171	2	0	2	167	6	173
Elektroniker für Energie- und Gebäudetechnik	90	2	92	6	0	6	96	2	98
Fachinformatiker, Systemintegration	65	2	67	1	0	1	66	2	68
Fahrzeuglackierer	77	9	86	15	0	15	92	9	101
Fliesen-, Platten- und Mosaikleger	23	0	23	1	0	1	24	0	24
Fotograf	3	28	31	0	0	0	3	28	31
Hochbaufacharbeiter	9	0	9	3	0	3	12	0	12
Industriemechaniker	192	7	199	9	0	9	201	7	208
Kfz- Servicemechaniker	33	1	34	11	0	11	44	1	45
Kfz- Mechatroniker	149	1	150	24	0	24	173	1	174
Konstruktionsmechaniker	7	0	7	0	0	0	7	0	7
Maler und Lackierer, Gestaltung u. Instandsetzung	76	9	85	15	0	15	91	9	100
Maurer	31	0	31	2	0	2	33	0	33
Maschinen- und Anlagenführer - Metall- und Kunststoff	13	0	13	3	0	3	16	0	16
Mediengestalter	25	44	69	2	2	4	27	46	73
Metallbauer	54	1	55	11	0	11	65	1	66
Metallfeinbearbeiter	20	1	21	5	0	5	25	1	26
Straßenbauer	27	0	27	4	0	4	31	0	31
Teilezurichter	2	0	2	2	0	2	4	0	4
Tiefbaufacharbeiter	14	0	14	7	0	7	21	0	21
Tischler	43	3	46	3	0	3	46	3	49
Verfahrensmechaniker für Beschichtungstechnik	31	0	31	10	0	10	41	0	41
Werkzeugmechaniker	10	0	10	1	0	1	11	0	11
Zerspanungsmechaniker	55	1	56	12	0	12	67	1	68
Maßnahme der AV u. freier Träger, Bautechnik	11	0	11	6	0	6	17	0	17
Maßnahme der AV u. freier Träger, Metalltechnik	25	0	25	12	0	12	37	0	37
Maßnahme der AV u. freier Träger, Farb- und Raumgest.	12	1	13	1	0	1	13	1	14
Jugendl. ohne Arbeitsverh., Bautechnik	2	0	2	0	0	0	2	0	2
Jugendl. ohne Arbeitsverh., Metalltechnik	27	1	28	8	0	8	35	1	36
Werkstattjahr - Metalltechnik	20	0	20	5	0	5	25	0	25
Berufsorientierungsjahr Kombiklasse	20	0	20	17	0	17	37	0	37
Berufsorientierungsjahr Fördern	4	2	6	3	0	3	7	2	9
Berufsorientierungsjahr Internat. Förderklasse	0	2	2	12	3	15	12	5	17
Berufsorientierungsjahr Metall	0	0	0	0	0	0	0	0	0
Berufsgrundschuljahr Metalltechnik	27	1	28	20	1	21	47	2	49
Berufsgrundschuljahr Kfz-Technik	10	0	10	10	0	10	20	0	20
Berufsgrundschuljahr Farbtechnik u. Raumgestaltung	13	3	16	1	0	1	14	3	17
Berufsgrundschuljahr Elektrotechnik	14	0	14	9	1	10	23	1	24
Berufsgrundschuljahr Bautechnik	13	0	13	3	0	3	16	0	16
Berufsgrundbildung/FOR-Medientechnik	13	3	16	0	0	0	13	3	16
HBFS Gestaltungstechnische/r Assistent/in	35	81	116	3	7	10	38	88	126
HBFS Informationstechnische/r Assistent/in	106	5	111	14	1	15	120	6	126
HBFS Konstruktions- u. Fertigungstechnische/r Assistent/in	19	1	20	11	0	11	30	1	31
HBFS Maschinenbautechnische/r Assistent/in	29	3	32	11	0	11	40	3	43
HBFS Bau- u. Holztechnik	29	4	33	6	4	10	35	8	43
AHR Konstruktions- u. Fertigungstechnischer Assistent	14	0	14	5	0	5	19	0	19
AHR Informationstechnischer Assistent	43	4	47	3	0	3	46	4	50
FS Bautechnik- Hochbau	14	14	28	2	0	2	16	14	30
FS Elektrotechnik	79	1	80	2	0	2	81	1	82
FS Maschinenbautechnik	114	3	117	14	0	14	128	3	131
Aufbaulehrg. für staatl. gepr. Techniker, Betriebswirtsch.	34	2	36	4	0	4	38	2	40
Summen	2.159	258	2.417	352	20	372	2.511	278	2.789

Berufskolleg für Wirtschaft und Verwaltung

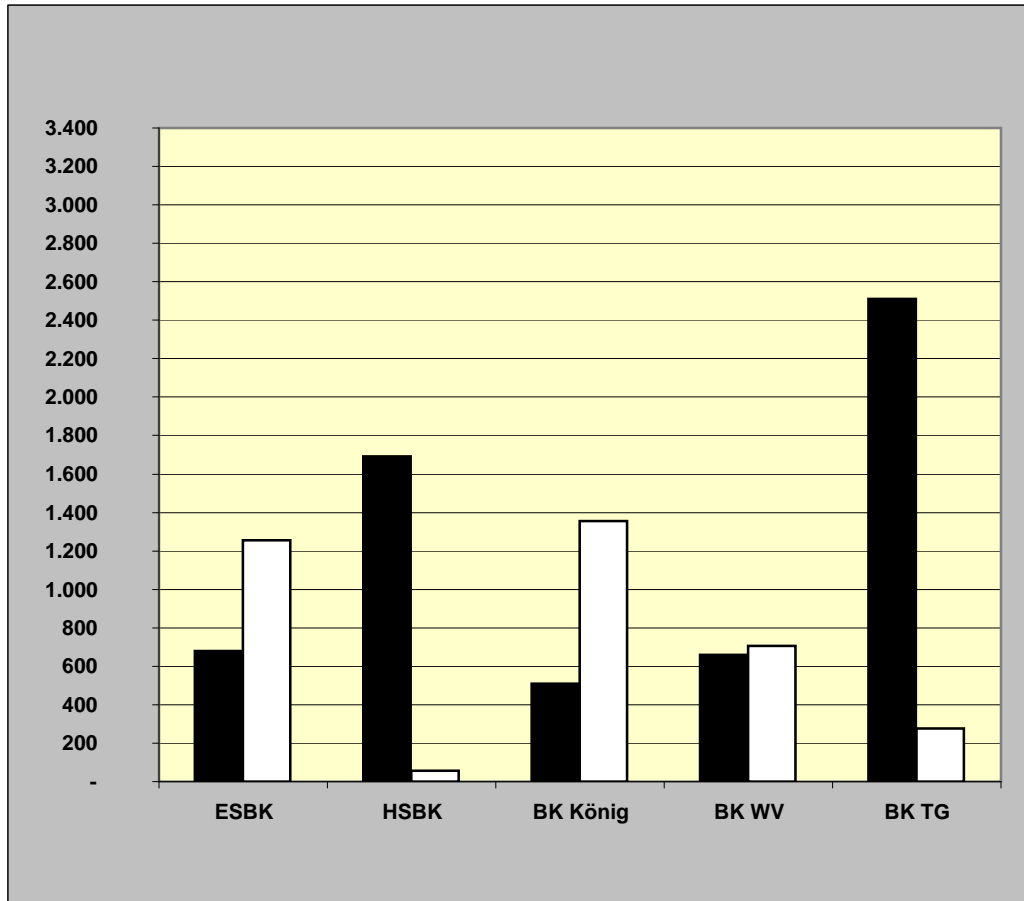
Schulform/Ausbildungsberuf	Deutsche			Ausländer			Insgesamt		
	m	w	z	m	w	z	m	w	z
Bankkauffrau/-mann	29	39	68	0	0	0	29	39	68
Bürokauffrau/-mann	28	46	74	2	6	8	30	52	82
Groß- und Außenhandelskauffrau/-mann	35	23	58	6	3	9	41	26	67
Immobilienkauffrau/-mann	5	9	14	0	0	0	5	9	14
Industriekaufrau/-mann	73	108	181	2	1	3	75	109	184
IT-Berufe	113	11	124	0	0	0	113	11	124
Justizfachangestellte/r	2	39	41	0	0	0	2	39	41
Kauffrau/-mann für Bürokommunikation	29	70	99	3	7	10	32	77	109
Rechtsanwaltschaftfachangestellte/r	0	56	56	0	5	5	0	61	61
Sozialversicherungsfachangestellte/r	11	22	33	0	0	0	11	22	33
Steuerfachangestellte/r	22	23	45	0	3	3	22	26	48
Versicherungskaufrau/-mann	99	65	164	6	5	11	105	70	175
Berufsgrundsuljahr	26	21	47	15	7	22	41	28	69
Einjährige Berufsfachschule	6	6	12	4	5	9	10	11	21
Höhere Handelsschule	64	41	105	21	19	40	85	60	145
kfm. Assistent/in	27	30	57	1	6	7	28	36	64
Gymnasiale Oberstufe	29	22	51	3	8	11	32	30	62
Summen	598	631	1.229	63	75	138	661	706	1.367

Schülerzahlen alle Berufskollegs

Berufskolleg	Deutsche			Ausländer			Insgesamt		
	m	w	z	m	w	z	m	w	z
Eduard-Spranger-Berufskolleg	543	988	1.531	135	267	402	678	1.255	1.933
Hans-Schwier-Berufskolleg	1.620	57	1.677	71	0	71	1.691	57	1.748
Berufskolleg Königstraße	468	1.191	1.659	42	164	206	510	1.355	1.865
Berufskolleg Technik und Gestaltung	2.159	258	2.417	352	20	372	2.511	278	2.789
Berufskolleg Wirtschaft und Verwaltung	598	631	1.229	63	75	138	661	706	1.367
Summen	5.388	3.125	8.513	663	526	1.189	6.051	3.651	9.702

Schülerzahlen an Berufskollegs

Differenzierung nach Geschlecht



	ESBK	HSBK	BK König	BK WV	BK TG
männlich	678	1.691	510	661	2.511
weiblich	1.255	57	1.355	706	278
Gesamt	1.933	1.748	1.865	1.367	2.789

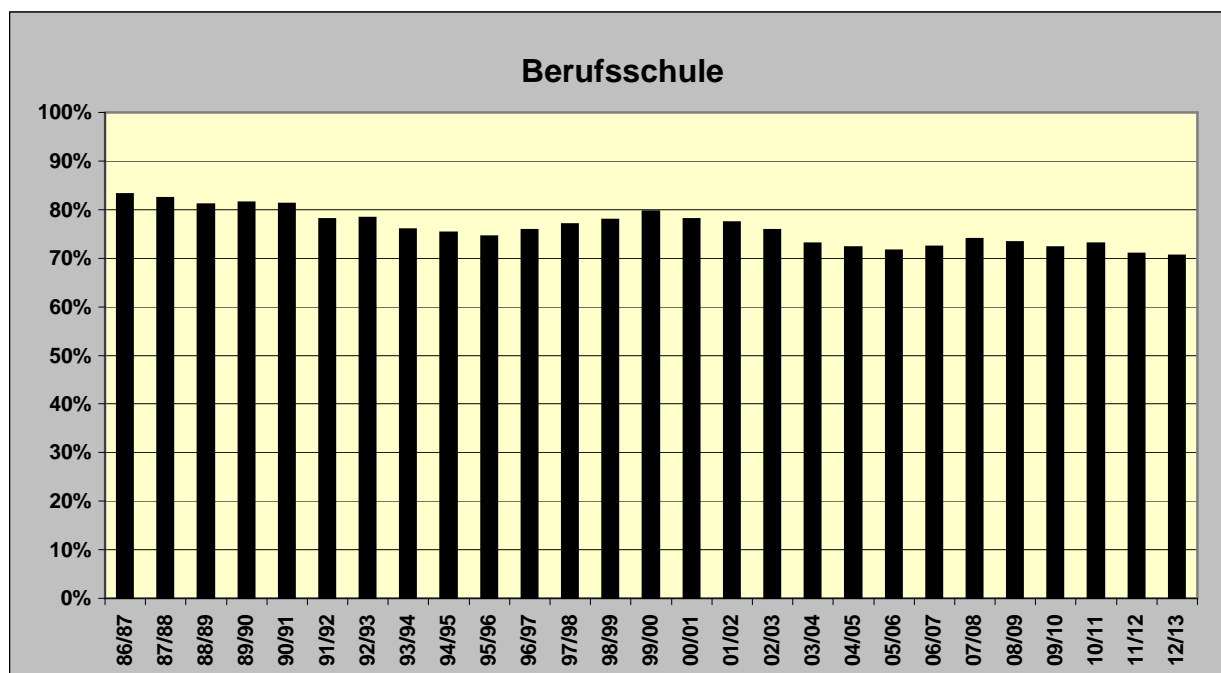
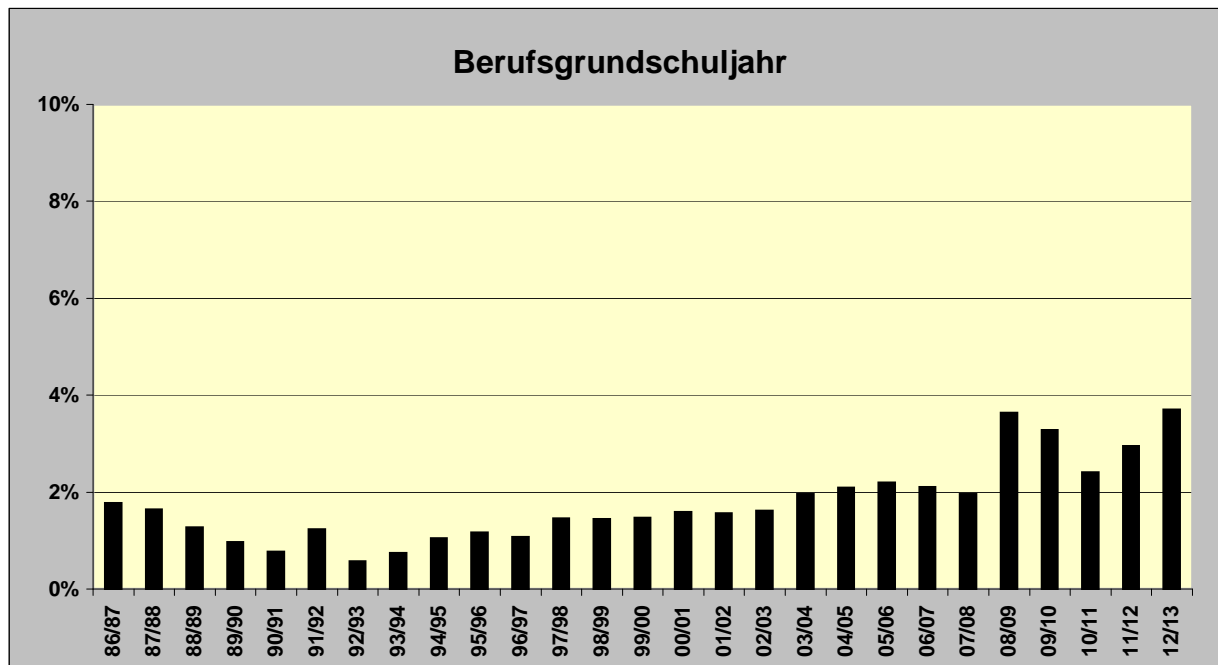
Legende

BTG	Berufskolleg für Technik und Gestaltung
ESB	Eduard-Spranger-Berufskolleg
BK König	Berufskolleg Königstraße
BK WV	Berufskolleg für Wirtschaft und Verwaltung
HSB	Hans-Schwier-Berufskolleg

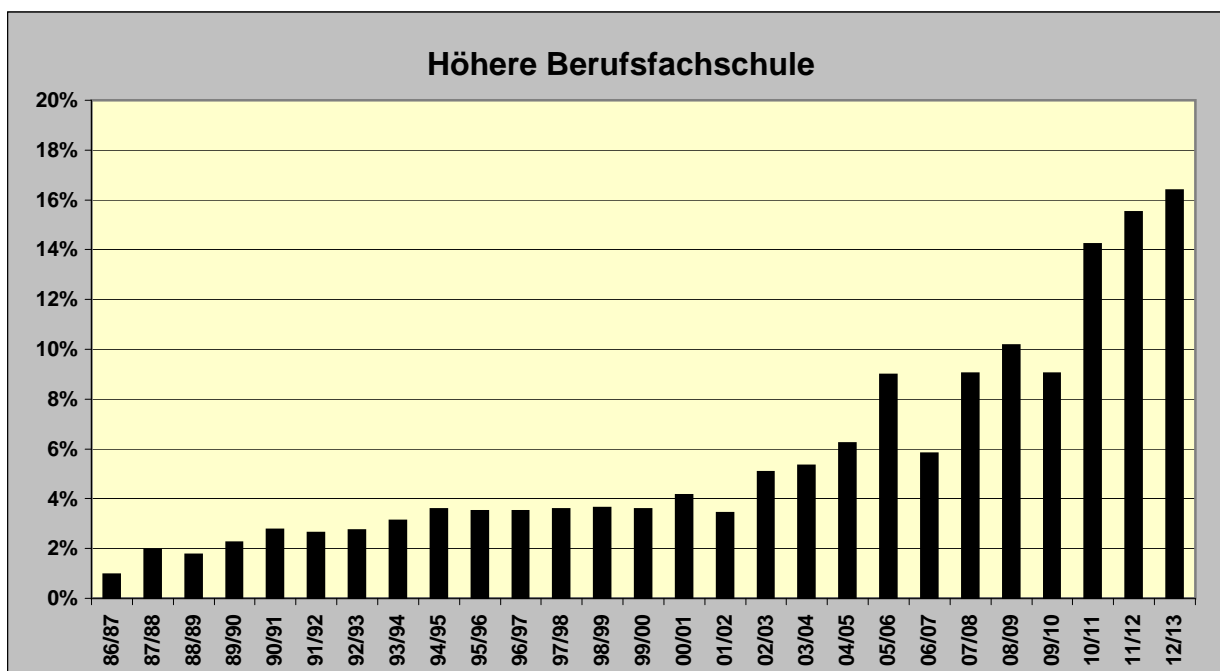
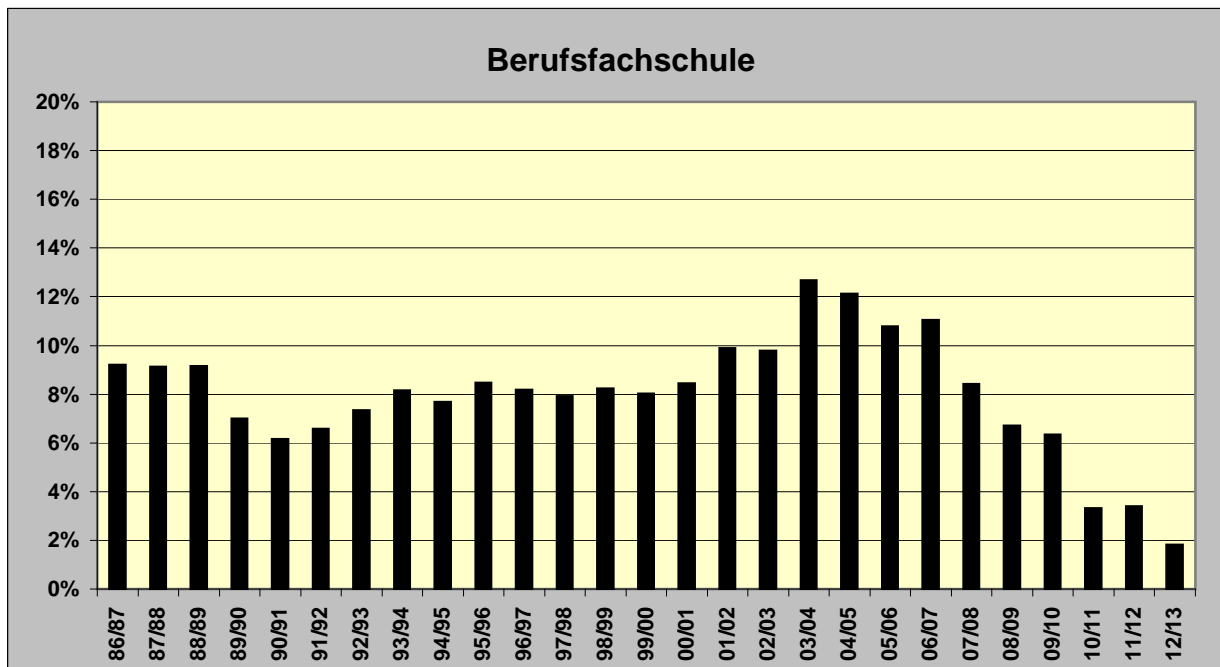
Entwicklung der Bildungsgänge an Berufskollegs

	Berufgrund- schuljahr	Vorklasse BGJ	Berufsschule	Berufsfach- schule	Höhere Berufsfachschule	Fachoberschule	Fachschule	Insgesamt
86/87	215	17	10.910	1.208	124	311	330	13.115
87/88	142	66	10.434	1.155	249	256	378	12.680
88/89	91	62	9.789	1.105	210	309	510	12.076
89/90	57	59	9.766	837	267	308	700	11.994
90/91	50	37	9.175	695	311	280	755	11.303
91/92	38	93	8.355	703	280	337	913	10.719
92/93	32	31	8.589	804	299	232	987	10.974
93/94	23	55	8.074	866	330	190	1.099	10.637
94/95	55	52	7.673	784	364	121	1.151	10.200
95/96	49	64	7.217	820	339	118	1.081	9.688
96/97	40	61	7.149	771	330	103	978	9.432
97/98	87	50	7.281	747	337	133	821	9.456
98/99	71	68	7.488	791	348	150	703	9.619
99/00	71	75	7.952	802	357	118	618	9.993
00/01	81	83	8.086	876	429	123	694	10.372
01/02	99	61	7.962	1.018	353	140	658	10.291
02/03	104	56	7.543	973	505	129	652	9.962
03/04	88	108	7.305	1.266	531	82	621	10.001
04/05	96	120	7.479	1.254	644	96	669	10.358
05/06	119	116	7.664	1.154	961	125	564	10.703
06/07	119	104	7.687	1.174	619	294	639	10.636
07/08	120	97	8.215	934	1.002	229	511	11.108
08/09	332	89	8.498	777	1.179	137	592	11.604
09/10	320	59	8.372	735	1.046	376	681	11.589
10/11	265	0	8.030	364	1.566	125	661	11.011
11/12	289	0	6.956	333	1.519	132	578	9.807
12/13	359	0	6.835	175	1.589	163	581	9.702

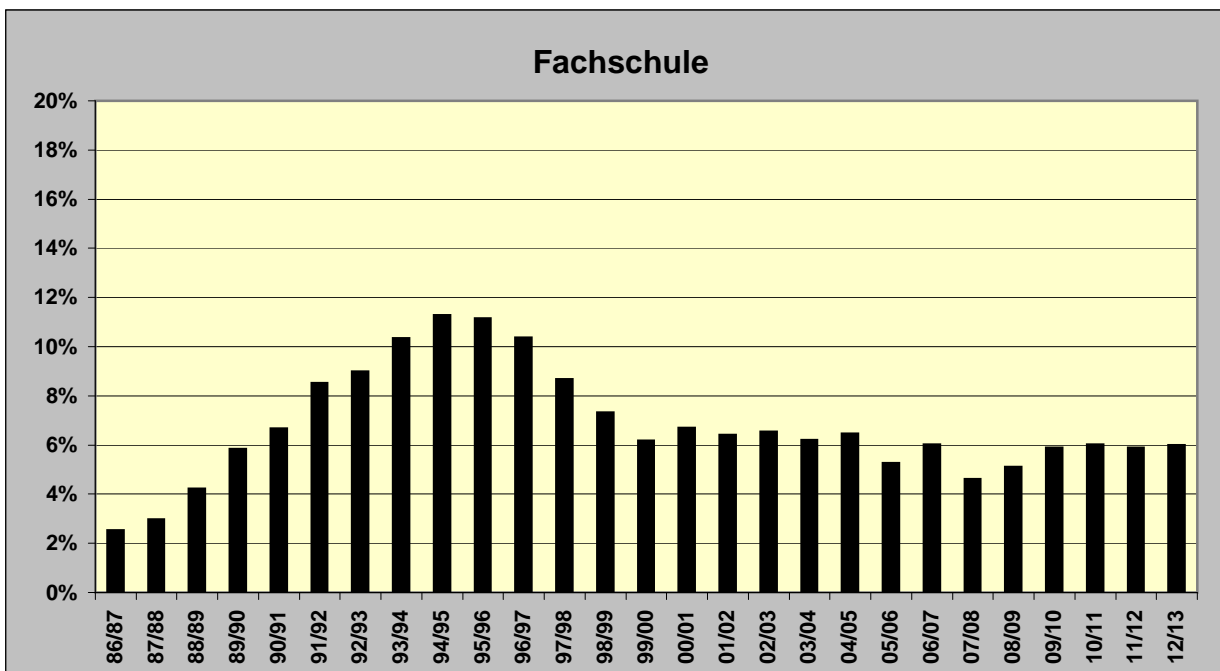
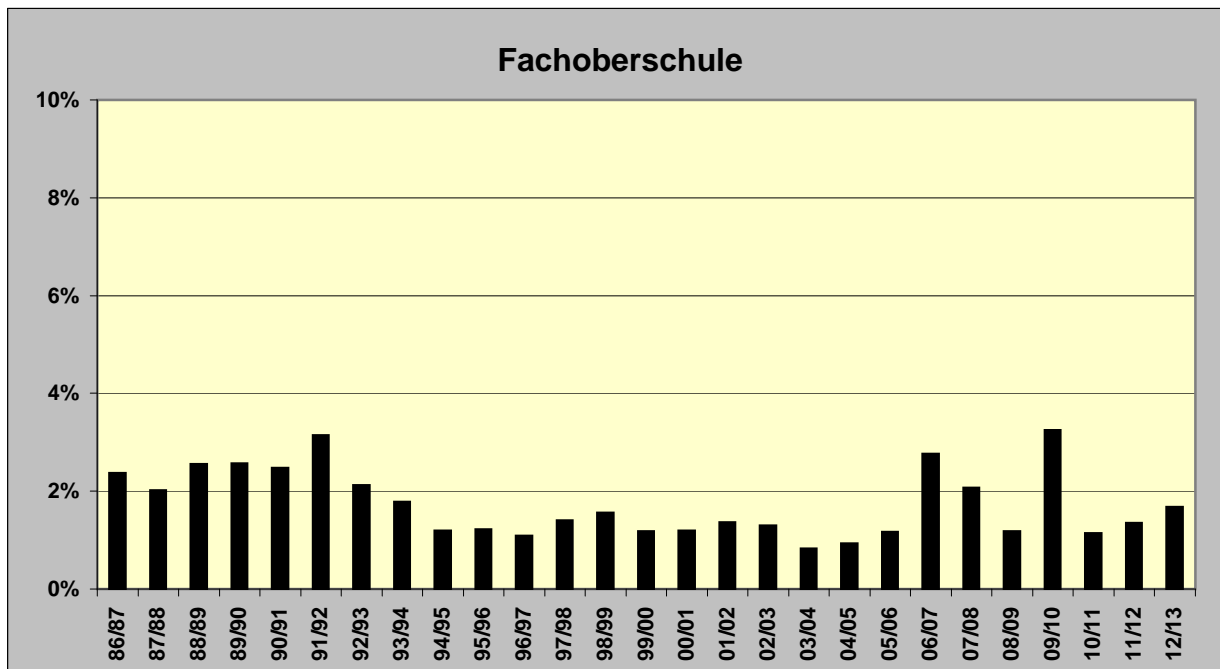
Bildungsgänge an Berufskollegs



Bildungsgänge an Berufskollegs



Bildungsgänge an Berufskollegs



Entwicklung der Berufsfelder an Berufsschulen 1989/1990 - 1998/1999

Schulj.	BGJ / Vorklasse			Metalltechnik			Elektrotechnik			Bautechnik			Textiltechnik			Chem./Phys.Bio.			Drucktechnik			Farbtechn./Raum		
	m	w	z	m	w	z	m	w	z	m	w	z	m	w	z	m	w	z	m	w	z	m	w	z
89/90	47	69	116	1.945	81	2.026	658	21	679	645	64	709	3	220	223	577	110	687	48	62	110	236	96	332
90/91	47	40	87	1.601	64	1.665	667	26	693	637	60	697	4	192	196	518	132	650	45	67	112	217	97	314
91/92	83	48	131	1.512	44	1.556	592	14	606	566	66	632	2	145	147	445	103	548	44	55	99	201	100	301
92/93	35	28	63	1.673	40	1.713	496	13	509	663	70	733	3	95	98	523	108	631	61	43	104	218	107	325
93/94	45	33	78	1.558	44	1.602	529	16	545	788	81	869	4	87	91	277	87	364	60	23	83	223	97	320
94/95	56	51	107	1.445	47	1.492	479	10	489	846	84	930	20	62	82	271	81	352	48	19	67	237	76	313
95/96	67	46	113	1.266	39	1.305	408	7	415	915	67	982	1	55	56	243	74	317	47	23	70	212	65	277
96/97	56	45	101	1.324	29	1.353	404	8	412	915	55	970	0	51	51	228	75	303	43	21	64	205	65	270
97/98	59	78	137	1.409	26	1.435	394	9	403	854	53	907	0	54	54	266	89	355	40	22	62	230	64	294
98/99	46	93	139	1.518	18	1.536	395	6	401	843	61	904	1	46	47	293	94	387	39	27	66	215	71	286

Schulj.	Holztechnik			Wirtsch./Verwalt.			Ernähr./Hausw.			Gesundheit			Sozialpflege			Agrar			ohne Lehrvertrag			Insgesamt		
	m	w	z	m	w	z	m	w	z	m	w	z	m	w	z	m	w	z	m	w	z	m	w	z
89/90	292	22	314	587	2.351	2.938	229	450	679	15	363	378	2	25	27	35	283	318	108	238	346	5.427	4.455	9.882
90/91	269	16	285	614	2.301	2.915	195	402	597	14	306	320	3	25	28	23	276	299	168	236	404	5.022	4.240	9.262
91/92	232	13	245	612	2.157	2.769	174	337	511	12	257	269	1	53	54	21	253	274	139	205	344	4.636	3.850	8.486
92/93	243	9	252	673	2.270	2.943	133	252	385	7	190	197	1	42	43	14	208	222	216	218	434	4.959	3.693	8.652
93/94	306	9	315	636	2.097	2.733	125	215	340	6	161	167	5	45	50	14	184	198	205	192	397	4.781	3.371	8.152
94/95	335	10	345	552	1.882	2.434	138	202	340	4	148	152	5	62	67	14	158	172	220	218	438	4.670	3.110	7.780
95/96	351	10	361	520	1.730	2.250	135	184	319	4	112	116	3	92	95	17	137	154	218	282	500	4.407	2.923	7.330
96/97	366	7	373	497	1.597	2.094	149	177	326	10	90	100	6	101	107	18	40	58	363	305	668	4.584	2.666	7.250
97/98	349	8	357	568	1.585	2.153	168	184	352	11	93	104	4	80	84	19	34	53	371	297	668	4.742	2.676	7.418
98/99	369	9	378	590	1.574	2.164	170	192	362	11	124	135	4	60	64	16	43	59	433	266	699	4.943	2.684	7.627

Entwicklung der Berufsfelder an Berufsschulen 1999/2000 - 2008/2009

Schulj.	BGJ / Vorklasse			Metalltechnik			Elektrotechnik			Bautechnik			Textiltechnik			Chem./Phys.Bio.			Drucktechnik			Farbtechn./Raum		
	m	w	z	m	w	z	m	w	z	m	w	z	m	w	z	m	w	z	m	w	z	m	w	z
99/00	69	77	146	1.603	19	1.622	395	5	400	936	73	1.009	1	56	57	307	98	405	49	36	85	220	57	277
00/01	71	93	164	1.602	19	1.621	364	5	369	924	69	993	1	51	52	254	81	335	64	35	99	208	58	266
01/02	73	87	160	1.645	17	1.662	380	4	384	881	56	937	0	30	30	239	67	306	77	51	128	214	56	270
02/03	79	81	160	1.541	16	1.557	357	2	359	810	42	852	1	29	30	218	54	272	70	70	140	197	43	240
03/04	89	107	196	1.470	9	1.479	438	14	452	699	33	732	14	43	57	255	34	289	56	47	103	221	53	274
04/05	79	137	216	1.509	6	1.515	416	10	426	849	30	879	1	26	27	321	30	351	48	49	97	228	46	274
05/06	95	140	235	1.391	7	1.398	383	11	394	968	36	1.004	2	28	30	437	43	480	49	35	84	232	34	266
06/07	80	143	223	1.420	9	1.429	347	3	350	908	29	937	2	39	41	312	57	369	18	1	19	181	47	228
07/08	78	139	217	1.749	42	1.791	401	3	404	1.092	35	1.127	2	39	41	286	59	345	63	19	82	245	45	290
08/09	241	180	421	1.709	54	1.763	428	2	430	1.292	75	1.367	1	34	35	535	51	586	5	0	5	155	52	207

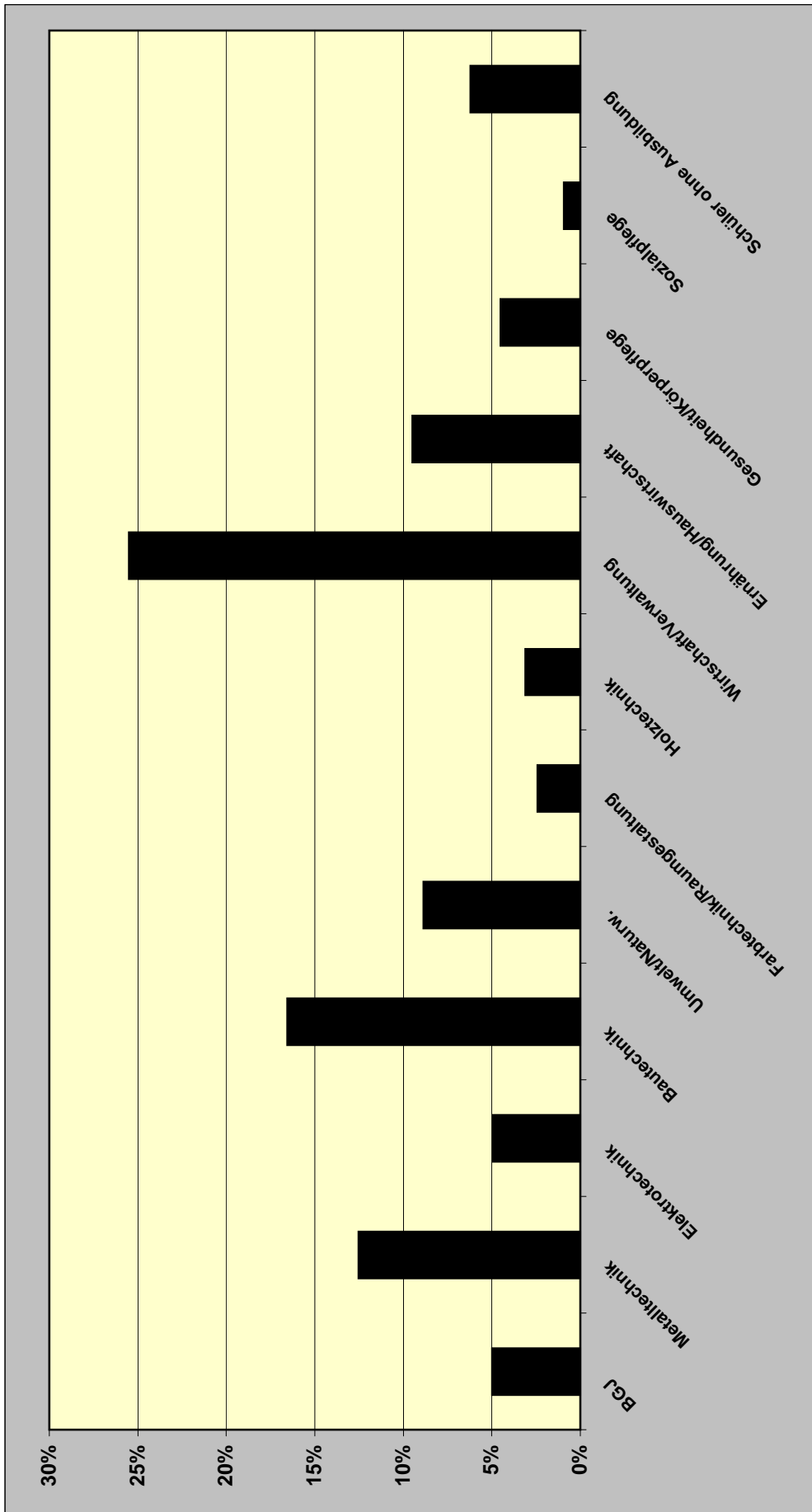
Schulj.	Holztechnik			Wirtsch./Verwalt.			Ernähr./Hausw.			Gesundheit			Sozialpflege			Agrar			ohne Lehrvertrag			Insgesamt		
	m	w	z	m	w	z	m	w	z	m	w	z	m	w	z	m	w	z	m	w	z	m	w	z
99/00	424	14	438	623	1.712	2.335	201	266	467	6	117	123	3	37	40	18	56	74	365	255	620	5.220	2.878	8.098
00/01	429	12	441	684	1.699	2.383	227	268	495	13	115	128	6	40	46	17	67	84	423	351	774	5.287	2.963	8.250
01/02	401	10	411	721	1.646	2.367	215	272	487	14	108	122	1	34	35	17	63	80	432	311	743	5.310	2.812	8.122
02/03	365	7	372	718	1.530	2.248	215	242	457	11	101	112	2	28	30	8	56	64	449	361	810	5.041	2.662	7.703
03/04	367	7	374	597	1.465	2.062	224	313	537	8	102	110	3	58	61	7	31	38	394	343	737	4.842	2.659	7.501
04/05	379	10	389	586	1.470	2.056	239	337	576	10	110	120	1	34	35	18	23	41	301	392	693	4.985	2.710	7.695
05/06	372	15	387	622	1.426	2.048	292	478	770	12	91	103	0	52	52	0	6	6	352	290	642	5.207	2.692	7.899
06/07	223	9	232	683	1.158	1.841	338	421	759	1	447	448	11	94	105	0	0	0	514	414	928	5.038	2.871	7.909
07/08	237	5	242	631	953	1.584	361	514	875	2	447	449	15	104	119	0	0	0	520	346	866	5.682	2.750	8.432
08/09	261	6	267	633	966	1.599	342	510	852	4	481	485	11	152	163	0	0	0	440	299	739	6.057	2.862	8.919

Entwicklung der Berufsfelder an Berufsschulen 2009/2010 - 2018/2019

Schulj.	BGJ / Vorklasse			Metalltechnik			Elektrotechnik			Bautechnik			Textiltechnik			Umwelt/Naturw.			Drucktechnik			Farbtechn./Raum			
	m	w	z	m	w	z	m	w	z	m	w	z	m	w	z	m	w	z	m	w	z	m	w	z	
09/10	235	205	440	1.711	62	1.773	537	45	582	1.420	43	1.463	2	10	12	269	64	333	0	0	0	0	97	11	108
10/11	163	102	265	1.480	28	1.508	371	23	394	1.125	50	1.175	0	6	6	572	64	636	0	0	0	0	144	52	196
11/12	178	111	289	951	23	974	477	7	484	1.017	45	1.062	0	0	0	591	30	621	0	0	0	0	203	79	282
12/13	201	158	359	878	23	901	343	11	354	1.152	39	1.191	0	0	0	583	55	638	0	0	0	0	118	55	173
13/14																									
14/15																									
15/16																									
16/17																									
17/18																									
18/19																									

Schulj.	Holztechnik			Wirtsch./Verwalt.			Ernähr./Hausw.			Gesundheit			Sozialpflege			Agrar			ohne Lehrvertrag			Insgesamt			
	m	w	z	m	w	z	m	w	z	m	w	z	m	w	z	m	w	z	m	w	z	m	w	z	
09/10	244	4	248	645	895	1.540	358	587	945	6	503	509	11	161	172	0	0	0	352	274	626	5.887	2.864	8.751	
10/11	231	2	233	646	849	1.495	305	519	824	7	529	536	8	144	152	0	0	0	434	441	875	5.486	2.809	8.295	
11/12	240	5	245	669	883	1.552	300	480	780	9	589	598	15	55	70	0	0	0	150	138	288	4.800	2.445	7.245	
12/13	219	4	223	689	1.146	1.835	287	395	682	4	321	325	15	51	66	0	0	0	255	192	447	4.744	2.450	7.194	
13/14																									
14/15																									
15/16																									
16/17																									
17/18																									
18/19																									

Teilzeitberufsschule - Berufsfelder -



Teil 5

Schuljahr 2012/2013

(Stand Januar 2013)

- Situation der Schulen im laufenden Schuljahr -

Seite 113 - 122

**Verordnung zur Ausführung des § 93 Abs. 2 Schulgesetz
-Klassenfrequenzwerte im Schuljahr 2012/13 -**

Schulform/-stufe	Relation "Schüler je Lehrerstelle"	Klassenfrequenz	
		-richtwert	-höchstwert, Bandbreite
Grundschule	23,42	24	18 - 30
Hauptschule Klassen 5 - 10	17,86	24	18 - 30
Realschule Klassen 5 - 10	20,94	28	26 - 30
Sekundarschule Klassen 5 - 10	16,27	25	20 - 30
Gymnasium Sekundarstufe I	19,88	28	26 - 30
Sekundarstufe II	13,41	19,5 *)	
Gesamtschule Sekundarstufe I	19,32	28	26 - 30
Sekundarstufe II	13,19	19,5 *)	

*) zu erreichender Durchschnittswert

Klassenbildung (Jahrgangsklassen) der allgemeinbildenden Schulen 1989/1990 - 1992/1993

Klassen	Grundschule			Hauptschule			Realschule			Gymnasium			Gesamtschule							
	89/90	90/91	91/92	92/93	89/90	90/91	91/92	92/93	89/90	90/91	91/92	92/93	89/90	90/91	91/92	92/93				
bis 20	157	140	106	96	82	84	59	40	11	4	0	0	6	8	8	12	0	2	2	1
21-25	235	255	268	245	84	73	70	68	35	21	9	4	28	53	60	44	17	18	23	37
26-30	97	97	105	127	25	28	37	43	51	62	68	82	96	80	80	86	126	132	134	126
31-35	0	2	6	8	6	1	1	0	10	14	24	18	15	13	9	17	0	2	0	1
Insgesamt	489	494	485	476	197	186	167	151	107	101	101	104	145	154	157	159	143	154	159	165
Schüler	10.849	11.059	11.031	11.206	4.310	4.042	3.759	3.492	2.785	2.767	2.897	3.029	3.949	4.023	4.106	4.144	3.904	4.194	4.289	4.366
Schüler / Klasse	22,2	22,4	22,7	23,5	21,9	21,7	22,5	23,1	26,0	27,4	28,7	29,1	27,2	26,1	26,2	26,1	27,3	27,2	27,0	26,5
Zahl der Schulen	53	53	53	53	19	14	14	13	7	6	5	5	8	8	8	8	4	4	4	4

Klassen in %	Grundschule			Hauptschule			Realschule			Gymnasium			Gesamtschule							
	89/90	90/91	91/92	92/93	89/90	90/91	91/92	92/93	89/90	90/91	91/92	92/93	89/90	90/91	91/92	92/93				
bis 20	32,1%	28,3%	21,9%	20,2%	41,6%	45,2%	35,3%	26,5%	10,3%	4,0%	0,0%	0,0%	4,1%	5,2%	5,1%	7,5%	0,0%	1,3%	1,3%	0,6%
21-25	48,1%	51,6%	55,3%	51,5%	42,6%	39,2%	41,9%	45,0%	32,7%	20,8%	8,9%	3,8%	19,3%	34,4%	38,2%	27,7%	11,9%	11,7%	14,5%	22,4%
26-30	19,8%	19,6%	21,6%	26,7%	12,7%	15,1%	22,2%	28,5%	47,7%	61,4%	67,3%	78,8%	66,2%	51,9%	51,0%	54,1%	88,1%	85,7%	84,3%	76,4%
31-35	0,0%	0,4%	1,2%	1,7%	3,0%	0,5%	0,6%	0,0%	9,3%	13,9%	23,8%	17,3%	10,3%	8,4%	5,7%	10,7%	0,0%	1,3%	0,0%	0,6%

Hinweis:

Bei den Gymnasien und Gesamtschulen wurden wegen der Kursbildung in der gymm. Oberstufe nur Klassen- und Schülerzahlen der Sek I berücksichtigt.

Klassenbildung (Jahrgangsklassen) der allgemeinbildenden Schulen 1993/1994 - 1996/1997

Klassen	Grundschule			Hauptschule			Realschule			Gymnasium			Gesamtschule							
	93/94	94/95	95/96	96/97	93/94	94/95	95/96	96/97	93/94	94/95	95/96	96/97	93/94	94/95	95/96	96/97				
bis 20	91	101	84	83	23	26	35	43	1	0	2	0	8	3	5	1	3	1	2	1
21-25	237	251	249	238	64	56	57	56	5	4	14	7	57	60	52	59	29	37	33	26
26-30	140	136	164	193	47	52	39	32	92	98	81	87	79	84	95	100	130	127	127	137
31-35	6	9	7	11	0	3	7	4	13	15	26	31	17	15	14	4	5	1	4	2
Insgesamt	474	497	504	525	134	137	138	135	111	117	123	125	161	162	166	164	167	166	166	166
Schüler	11.421	11.754	12.187	12.748	3.406	3.396	3.291	3.160	3.187	3.375	3.534	3.633	4.236	4.293	4.387	4.375	4.501	4.472	4.448	4.458
Schüler / Klasse	24,1	23,6	24,2	24,3	25,4	24,8	23,8	23,4	28,7	28,8	28,7	29,1	26,3	26,5	26,4	26,7	27,0	26,9	26,8	26,9
Zahl der Schulen	53	53	53	52	9	9	9	9	5	5	6	6	7	7	7	7	4	4	4	4

Klassen in %	Grundschule			Hauptschule			Realschule			Gymnasium			Gesamtschule							
	93/94	94/95	95/96	96/97	93/94	94/95	95/96	96/97	93/94	94/95	95/96	96/97	93/94	94/95	95/96	96/97				
bis 20	19,2%	20,3%	16,7%	15,8%	17,2%	19,0%	25,4%	31,9%	0,9%	0,0%	1,6%	0,0%	5,0%	1,9%	3,0%	0,6%	1,8%	0,6%	1,2%	0,6%
21-25	50,0%	50,5%	49,4%	45,3%	47,8%	40,9%	41,3%	41,5%	4,5%	3,4%	11,4%	5,6%	35,4%	37,0%	31,3%	36,0%	17,4%	22,3%	19,9%	15,7%
26-30	29,5%	27,4%	32,5%	36,8%	35,1%	38,0%	28,3%	23,7%	82,9%	83,8%	65,9%	69,6%	49,1%	51,9%	57,2%	61,0%	77,8%	76,5%	76,5%	82,5%
31-35	1,3%	1,8%	1,4%	2,1%	0,0%	2,2%	5,1%	3,0%	11,7%	12,8%	21,1%	24,8%	10,6%	9,3%	8,4%	2,4%	3,0%	0,6%	2,4%	1,2%

Hinweis:

Bei den Gymnasien und Gesamtschulen wurden wegen der Kursbildung in der gym. Oberstufe nur Klassen- und Schülerzahlen der Sek I berücksichtigt.

Klassenbildung (Jahrgangsklassen) der allgemeinbildenden Schulen 1997/1998 - 2000/2001

Klassen	Grundschule			Hauptschule			Realschule			Gymnasium			Gesamtschule							
	97/98	98/99	99/00	00/01	97/98	98/99	99/00	00/01	97/98	98/99	99/00	00/01	97/98	98/99	99/00	00/01				
bis 20	70	68	75	80	36	52	51	44	0	0	1	1	2	3	5	3	1	0	6	4
21-25	259	238	264	262	57	52	55	58	4	17	8	8	41	48	51	51	35	26	30	35
26-30	181	197	173	156	35	24	24	23	97	81	88	78	96	91	104	103	129	135	121	122
31-35	15	22	9	10	0	2	5	8	26	35	36	49	24	22	9	12	2	7	9	6
Insgesamt	525	525	521	508	128	130	135	133	127	133	133	136	163	164	169	169	167	168	166	167
Schüler	12.790	12.842	12.556	12.109	3.091	2.939	3.030	3.016	3.721	3.836	3.915	4.019	4.460	4.492	4.509	4.505	4.524	4.533	4.459	4.491
Schüler / Klasse	24,4	24,5	24,1	23,8	24,1	22,6	22,4	22,7	29,3	28,8	29,4	29,6	27,4	27,4	26,7	26,7	27,1	27,0	26,9	26,9
Zahl der Schulen	52	52	52	52	9	9	9	9	6	6	6	6	7	7	7	7	4	4	4	4

Klassen in %	Grundschule			Hauptschule			Realschule			Gymnasium			Gesamtschule							
	97/98	98/99	99/00	00/01	97/98	98/99	99/00	00/01	97/98	98/99	99/00	00/01	97/98	98/99	99/00	00/01				
bis 20	13,3%	13,0%	14,4%	15,7%	28,1%	40,0%	37,8%	33,1%	0,0%	0,0%	0,8%	0,7%	1,2%	1,8%	3,0%	1,8%	0,6%	0,0%	3,6%	2,4%
21-25	49,3%	45,3%	50,7%	51,6%	44,5%	40,0%	40,7%	43,6%	3,1%	12,8%	6,0%	5,9%	25,2%	29,3%	30,2%	30,2%	21,0%	15,5%	18,1%	21,0%
26-30	34,5%	37,5%	33,2%	30,7%	27,3%	18,5%	17,8%	17,3%	76,4%	60,9%	66,2%	57,4%	58,9%	55,5%	61,5%	60,9%	77,2%	80,4%	72,9%	73,1%
31-35	2,9%	4,2%	1,7%	2,0%	0,0%	1,5%	3,7%	6,0%	20,5%	26,3%	27,1%	36,0%	14,7%	13,4%	5,3%	7,1%	1,2%	4,2%	5,4%	3,6%

Hinweis:

Bei den Gymnasien und Gesamtschulen wurden wegen der Kursbildung in der gym. Oberstufe nur Klassen- und Schülerzahlen der Sek I berücksichtigt.

Klassenbildung (Jahrgangsklassen) der allgemeinbildenden Schulen 2001/02 - 2004/2005

Klassen	Grundschule					Hauptschule					Realschule					Gymnasium					Gesamtschule									
	01/02	02/03	03/04	04/05		01/02	02/03	03/04	04/05		01/02	02/03	03/04	04/05		01/02	02/03	03/04	04/05		01/02	02/03	03/04	04/05		01/02	02/03	03/04	04/05	
bis 20	84	79	96	93		41	29	23	25		1	2	1	0		3	2	1	1		2	3				2	3	7	3	
21-25	257	271	228	244		47	59	59	46		13	25	10	10		59	52	36	31		45	23				45	23	18	34	
26-30	142	121	136	102		40	32	33	42		63	63	92	91		90	79	73	84		115	126				115	126	132	116	
31-35	6	1	3	10		3	6	8	8		52	54	41	41		12	28	44	38		6	18				6	18	14	18	
Insgesamt	489	472	463	449		131	126	123	121		129	144	144	142		164	161	154	154		168	170				168	170	171	171	
SchülerInnen	11.621	11.107	10.930	10.746		3.133	3.121	3.124	3.002		4.103	4.191	4.195	4.138		4.348	4.380	4.363	4.312		4.529	4.669				4.529	4.669	4.661	4.662	
Schüler / Klasse	23,8	23,5	23,6	23,9		23,9	24,8	25,4	24,8		31,8	29,1	29,1	29,1		26,5	27,2	28,3	28,0		27,0	27,5				27,0	27,5	27,3	27,3	
Zahl der Schulen	52	51	51	51		8	8	8	8		6	6	6	6		7	7	7	7		4	4				4	4	4	4	

Klassen in %	Grundschule					Hauptschule					Realschule					Gymnasium					Gesamtschule									
	01/02	02/03	03/04	04/05		01/02	02/03	03/04	04/05		01/02	02/03	03/04	04/05		01/02	02/03	03/04	04/05		01/02	02/03	03/04	04/05		01/02	02/03	03/04	04/05	
bis 20	17,2%	16,7%	20,7%	20,7%		31,3%	23,0%	18,7%	20,7%		0,8%	1,4%	0,7%	0,0%		1,8%	1,2%	0,6%	0,6%		1,2%	1,8%				1,2%	1,8%	4,1%	1,8%	
21-25	52,6%	57,4%	49,2%	54,3%		35,9%	46,8%	48,0%	38,0%		10,1%	17,4%	6,9%	7,0%		36,0%	32,3%	23,4%	20,1%		26,8%	13,5%				26,8%	13,5%	10,5%	19,9%	
26-30	29,0%	25,6%	29,4%	22,7%		30,5%	25,4%	26,8%	34,7%		48,8%	43,8%	63,9%	64,1%		54,9%	49,1%	47,4%	54,5%		68,5%	74,1%				68,5%	74,1%	77,2%	67,8%	
31-35	1,2%	0,2%	0,6%	2,2%		2,3%	4,8%	6,5%	6,6%		40,3%	37,5%	28,5%	28,9%		7,3%	17,4%	28,6%	24,7%		3,6%	10,6%				3,6%	10,6%	8,2%	10,5%	

Hinweis:

Bei den Gymnasien und Gesamtschulen wurden wegen der Kursbildung in der gym. Oberstufe nur Klassen- und Schülerzahlen der Sek I berücksichtigt.

Klassenbildung (Jahrgangsklassen) der allgemeinbildenden Schulen 2005/06 - 2008/2009

Klassen	Grundschule			Hauptschule			Realschule			Gymnasium			Gesamtschule							
	05/06	06/07	07/08	08/09	05/06	06/07	07/08	08/09	05/06	06/07	07/08	08/09	05/06	06/07	07/08	08/09				
bis 20	78	67	94	85	26	31	30	25	0	0	0	4	4	2	1	3	6	3	4	6
21-25	254	245	215	239	52	45	59	60	12	19	17	17	17	24	39	35	35	42	26	16
26-30	120	124	129	102	33	26	16	16	84	83	76	76	76	86	79	95	122	114	127	122
31-35	4	10	4	0	4	4	1	0	40	33	36	33	33	32	29	13	8	11	10	14
Insgesamt	456	446	442	426	115	106	106	101	136	135	129	130	130	144	148	146	171	170	167	158
SchülerInnen	10.620	10.411	10.140	9.712	2.747	2.477	2.365	2.254	4.035	3.870	3.783	3.663	3.663	4.129	4.071	3.941	4.639	4.602	4.589	4.363
Schüler / Klasse	23,3	23,3	22,9	22,8	23,9	23,4	22,3	22,3	29,7	28,7	29,3	28,2	28,2	27,8	27,5	27,0	27,1	27,1	27,5	27,6
Zahl der Schulen	50	50	50	44	8	8	8	8	6	6	6	6	6	7	7	7	4	4	4	4

Klassen in %	Grundschule			Hauptschule			Realschule			Gymnasium			Gesamtschule							
	05/06	06/07	07/08	08/09	05/06	06/07	07/08	08/09	05/06	06/07	07/08	08/09	05/06	06/07	07/08	08/09				
bis 20	17,1%	15,0%	21,3%	20,0%	22,6%	29,2%	28,3%	24,8%	0,0%	0,0%	0,0%	3,1%	2,6%	1,4%	0,7%	2,1%	3,5%	1,8%	2,4%	3,8%
21-25	55,7%	54,9%	48,6%	56,1%	45,2%	42,5%	55,7%	59,4%	8,8%	14,1%	13,2%	13,1%	20,5%	16,7%	26,4%	24,0%	20,5%	24,7%	15,6%	10,1%
26-30	26,3%	27,8%	29,2%	23,9%	28,7%	24,5%	15,1%	15,8%	61,8%	61,5%	58,9%	58,5%	55,0%	59,7%	53,4%	65,1%	71,3%	67,1%	76,0%	77,2%
31-35	0,9%	2,2%	0,9%	0,0%	3,5%	3,8%	0,9%	0,0%	29,4%	24,4%	27,9%	25,4%	21,9%	22,2%	19,6%	8,9%	4,7%	6,5%	6,0%	8,9%

Hinweis:

Bei den Gymnasien und Gesamtschulen wurden wegen der Kursbildung in der gym. Oberstufe nur Klassen- und Schülerzahlen der Sek I berücksichtigt.

Klassenbildung (Jahrgangsklassen) der allgemeinbildenden Schulen 2009/10 - 2012/2013

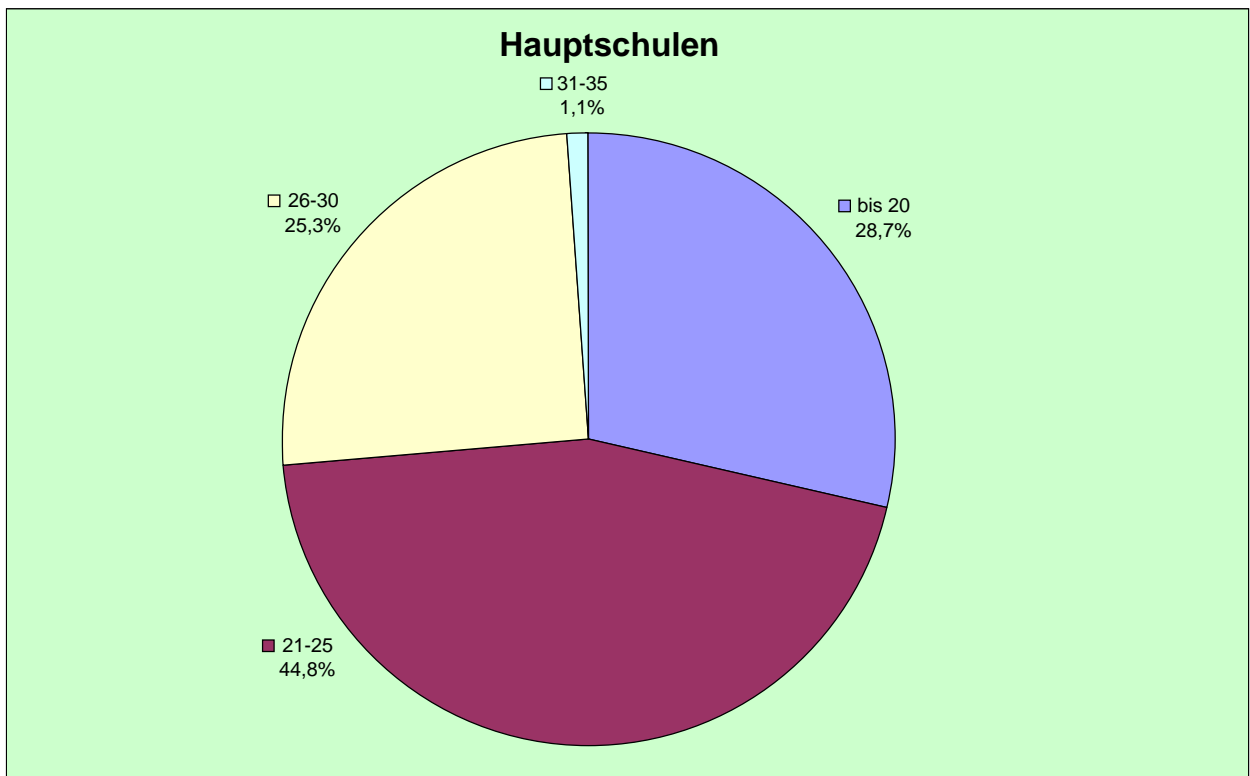
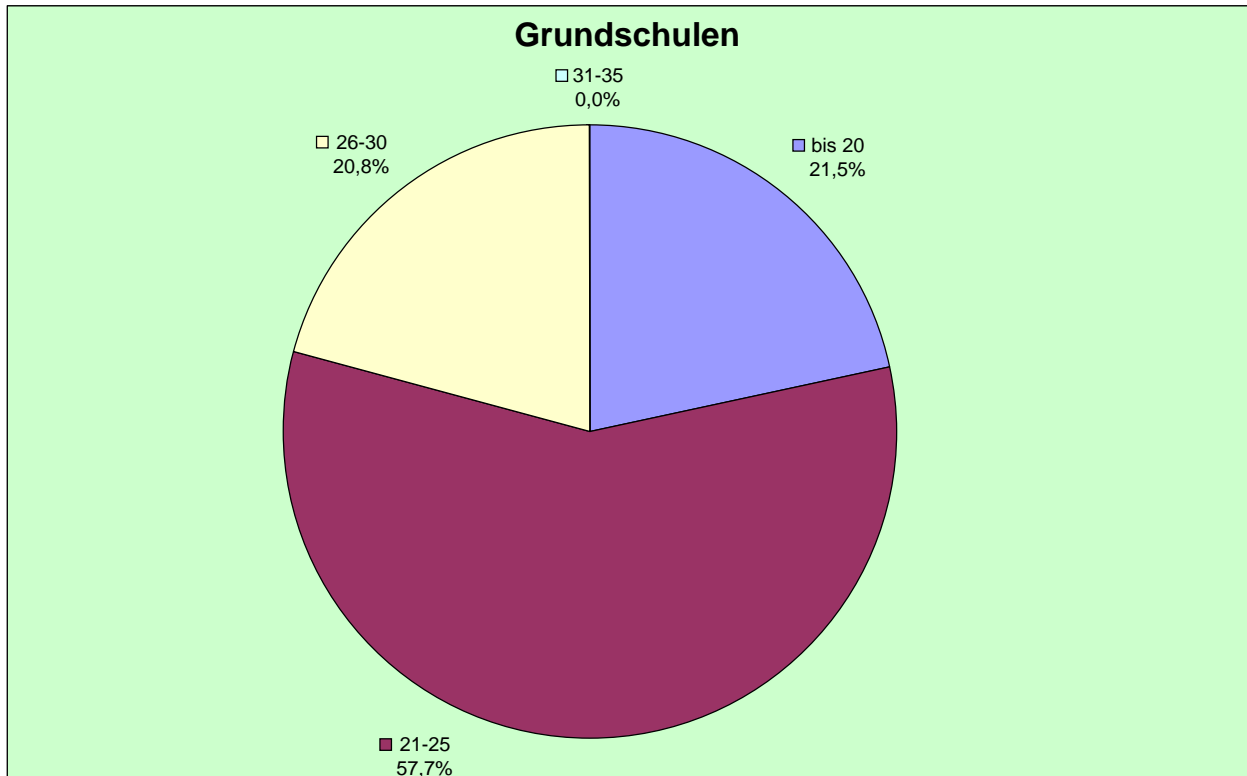
Klassen	Grundschule			Hauptschule			Realschule			Sekundarschulen			Gymnasium			Gesamtschule					
	09/10	10/11	11/12	12/13	09/10	10/11	11/12	12/13	09/10	10/11	11/12	12/13	09/10	10/11	11/12	12/13	09/10	10/11	11/12	12/13	
bis 20	103	96	84	84	20	24	29	25	5	5	2	1	-	-	8	2	3	7	6	2	5
21-25	233	231	243	225	53	46	44	39	17	20	28	21	-	-	39	34	39	23	38	20	18
26-30	86	81	73	81	20	21	19	22	81	80	76	86	-	-	84	76	73	106	93	106	104
31-35	0	0	1	0	2	1	0	1	22	18	15	10	-	-	15	9	7	18	16	19	19
Insgesamt	422	408	401	390	95	92	92	87	125	123	121	118	-	-	146	121	121	154	153	147	146
SchülerInnen	9.502	9.274	9.072	8.967	2.174	2.072	2.052	1.979	3.505	3.361	3.291	3.260	-	-	3.886	3.232	3.223	4.256	4.179	4.120	5.096
Schüler / Klasse	22,5	22,7	22,6	23,0	22,9	22,5	22,3	22,7	28,0	27,3	27,2	27,6	-	-	26,6	26,7	26,6	27,6	27,3	28,0	34,9
Zahl der Schulen	43	42	39	39	7	7	7	7	6	6	6	6	-	-	7	7	7	4	4	4	4

Klassen in %	Grundschule			Hauptschule			Realschule			Sekundarschulen			Gymnasium			Gesamtschule					
	09/10	10/11	11/12	12/13	09/10	10/11	11/12	12/13	09/10	10/11	11/12	12/13	09/10	10/11	11/12	12/13	09/10	10/11	11/12	12/13	
bis 20	24,4%	23,5%	20,9%	21,5%	21,1%	26,1%	31,5%	28,7%	4,0%	4,1%	1,7%	0,8%	-	-	5,5%	1,7%	2,5%	4,5%	3,9%	1,4%	3,4%
21-25	55,2%	56,6%	60,6%	57,7%	55,8%	50,0%	47,8%	44,8%	13,6%	16,3%	23,1%	17,8%	-	-	26,7%	28,1%	35,8%	14,9%	24,8%	13,6%	12,3%
26-30	20,4%	19,9%	18,2%	20,8%	21,1%	22,8%	20,7%	25,3%	64,8%	65,0%	62,8%	72,9%	-	-	57,5%	62,8%	55,0%	68,8%	60,8%	72,1%	71,2%
31-35	0,0%	0,0%	0,2%	0,0%	2,1%	1,1%	0,0%	1,1%	17,6%	14,6%	12,4%	8,5%	-	-	10,3%	7,4%	6,7%	11,7%	10,5%	12,9%	13,0%

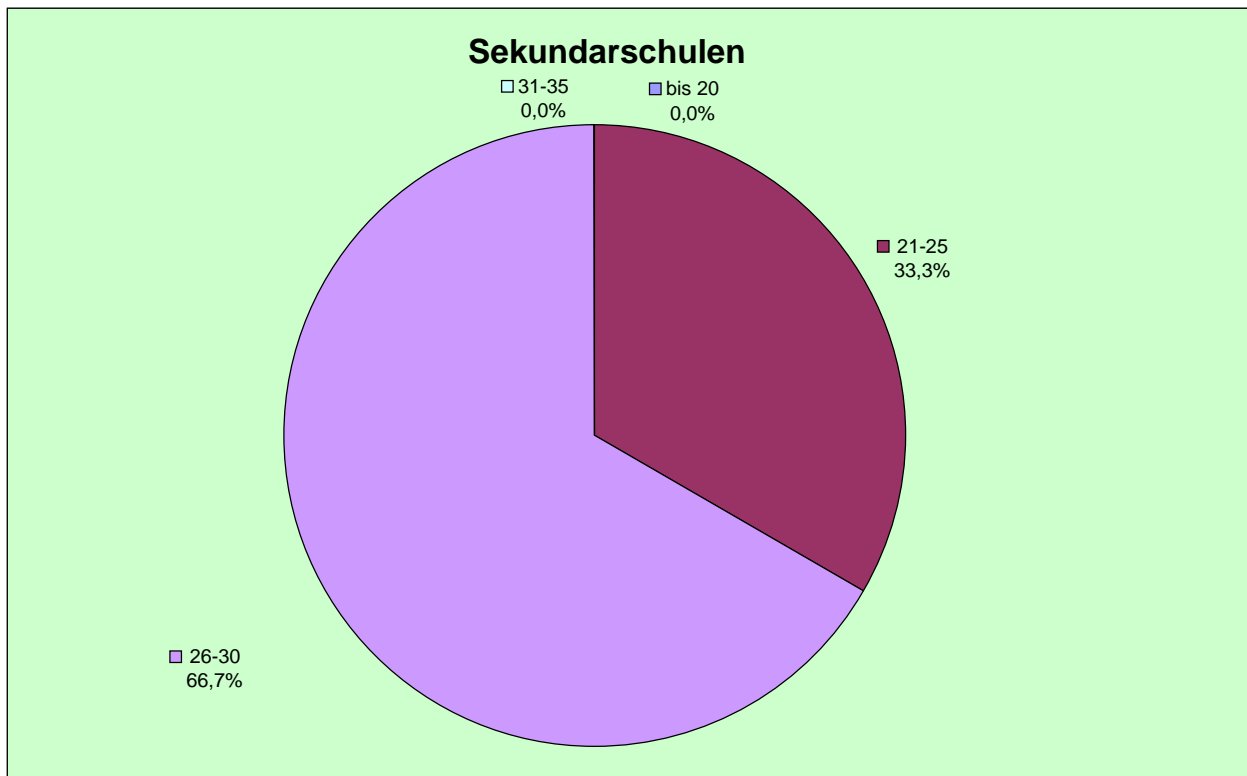
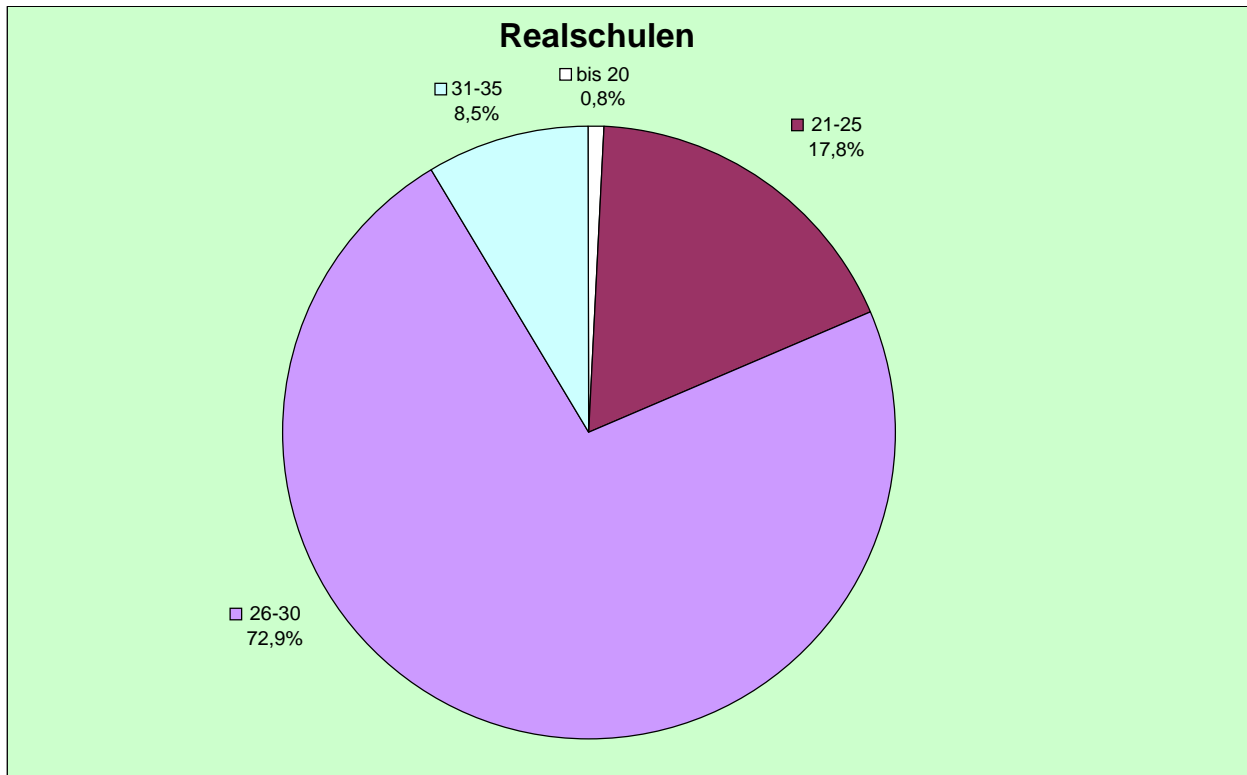
Hinweis:

Bei den Gymnasien und Gesamtschulen wurden wegen der Kursbildung in der gym. Oberstufe nur Klassen- und Schülerzahlen der Sek I berücksichtigt, bei den Gymnasien vom Schuljahr 2010/11 wegen des Abiturs nach 12 Jahren nur noch die Jahrgänge 5 - 9.

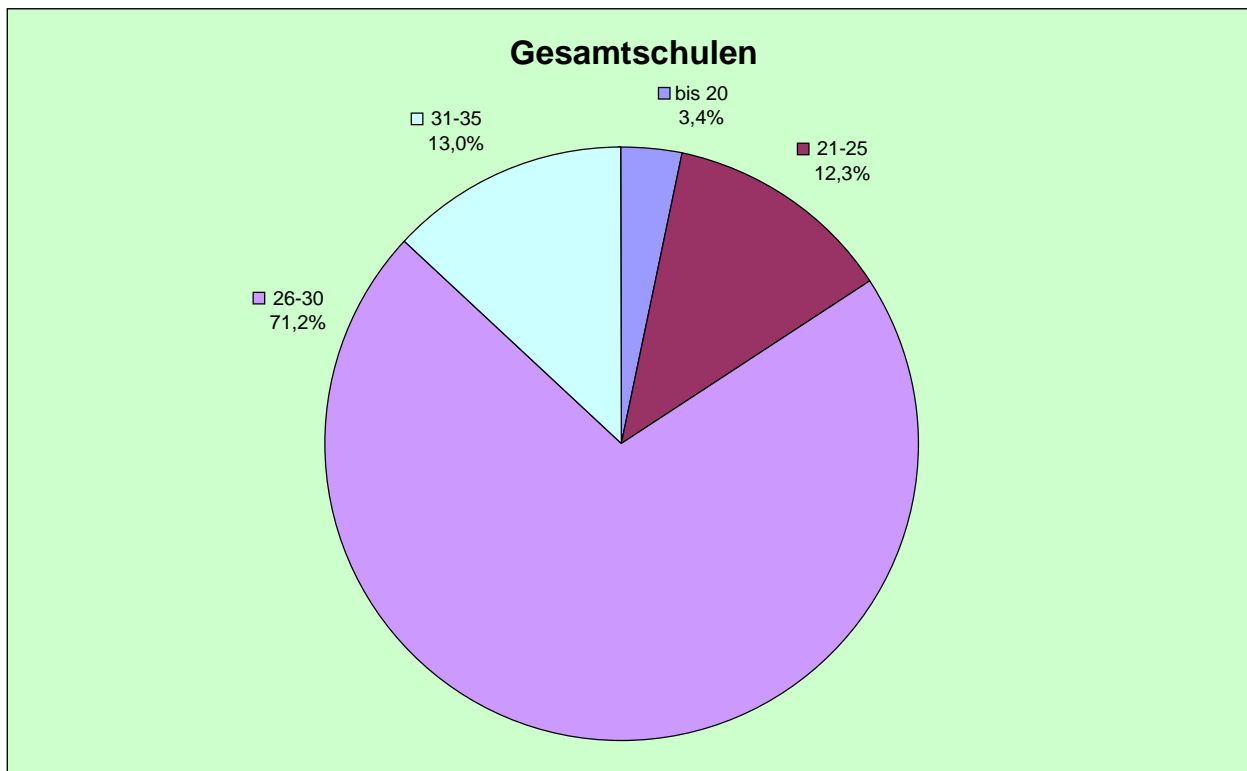
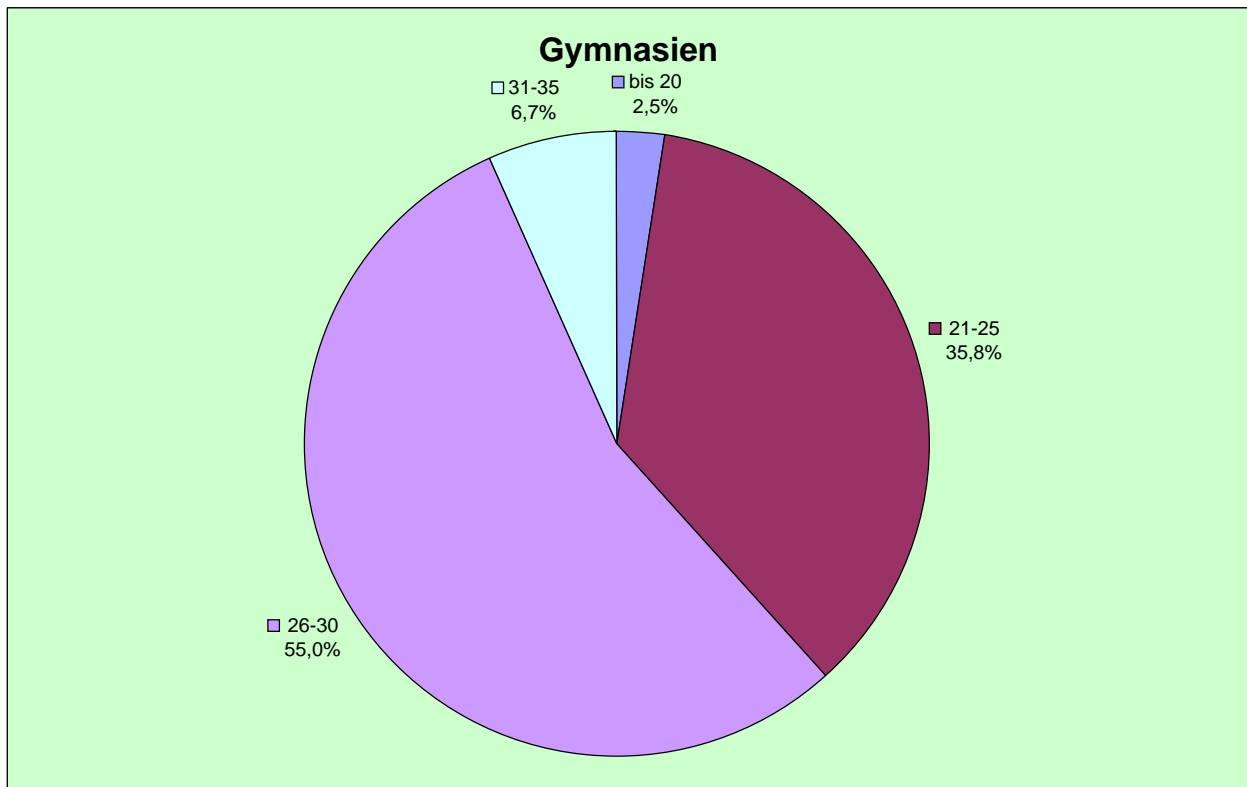
Klassenbildung im Schuljahr 2012/2013 - Grafik -



Klassenbildung im Schuljahr 2012/2013 - Grafik -



Klassenbildung im Schuljahr 2012/2013 - Grafik -



Teil 6

Schuljahr 2012/2013

(Stand Januar 2013)

- Schülerfahrkosten -

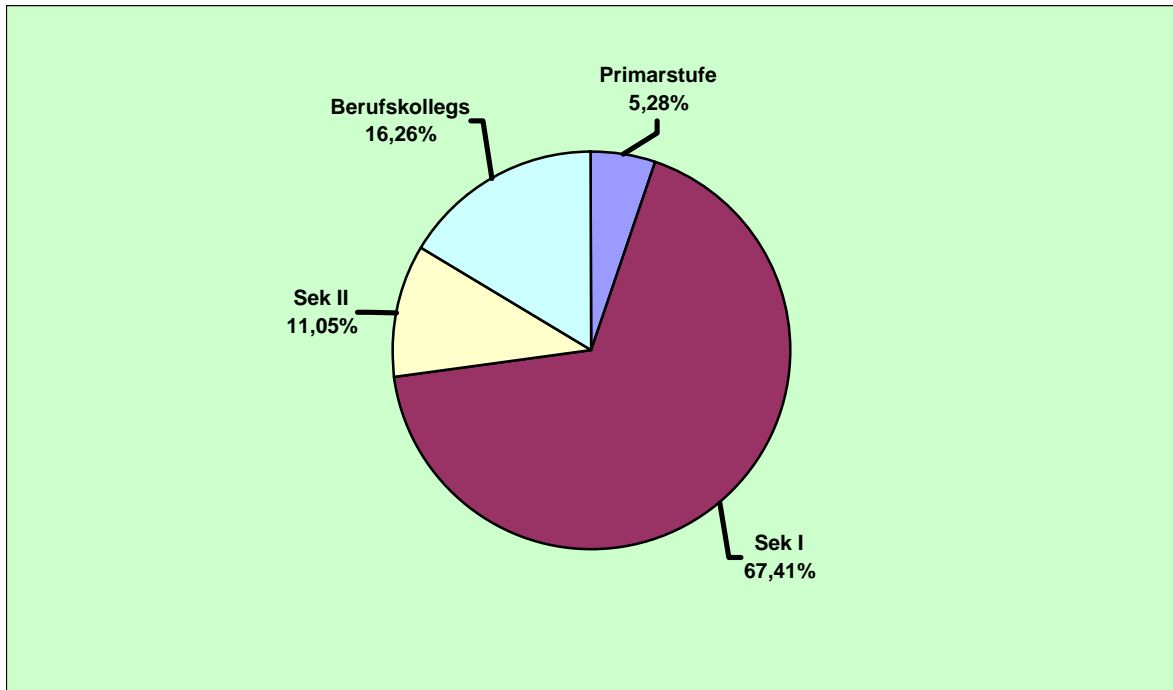
Seite 123 - 125

Ermäßigte Schülerfahrkarten an allgemeinbildenden Schulen und Berufskollegs

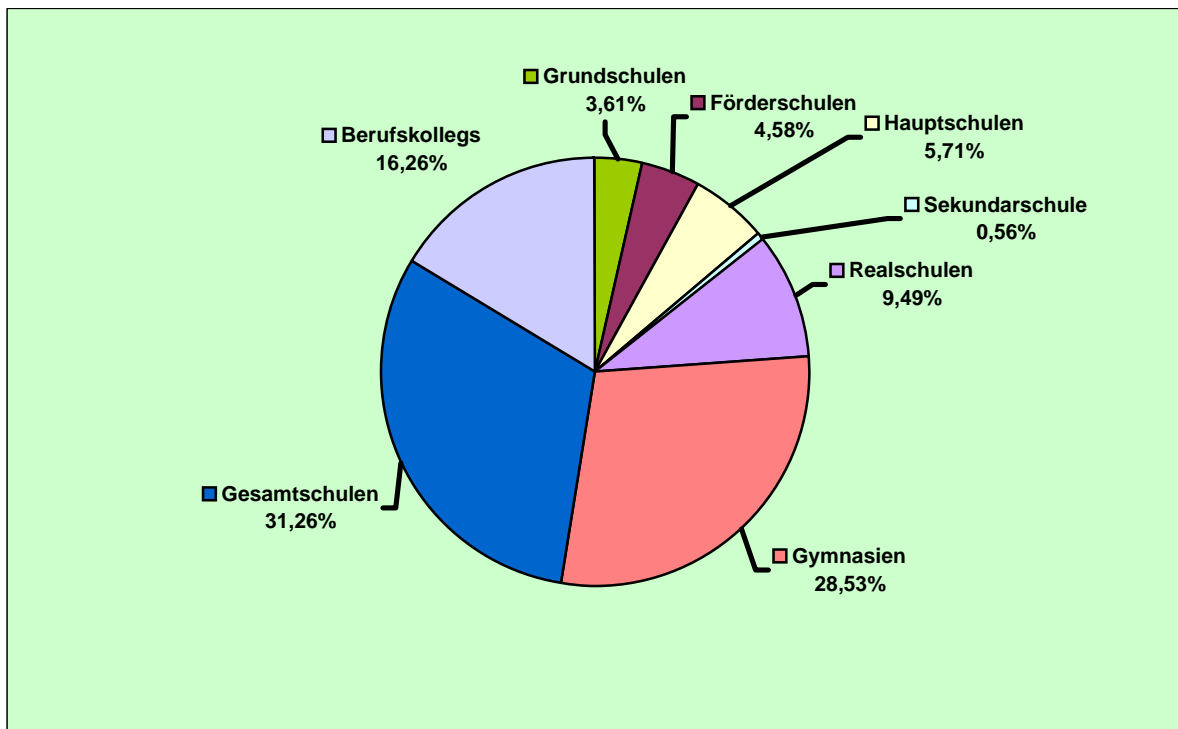
Jahrgangsstufe	Grundschulen	Förderschulen	Hauptschulen	Sekundarschule	Realschulen	Gymnasien	Gesamtschulen	Berufskollegs	Gesamt	%
00	0	49							49	5,28%
01	29	4							33	
02	42	1							43	
03	47	1							48	
04	42	19							61	
05		19	51	25	24	39	150		308	67,41%
06		22	27		75	173	183		480	
07		29	37		73	192	212		543	
08		27	37		74	163	223		524	
09		18	58		90	157	243		566	
10		14	43		85	200	226		568	
11						105	55		160	
12						100	41		141	
13						136	53		189	
Berufskollegs								721	721	16,26%
Gesamt	160	203	253	25	421	1.265	1.386	721	4.434	

Schülerfahrkartenanteile - Grafik -

Schulstufen

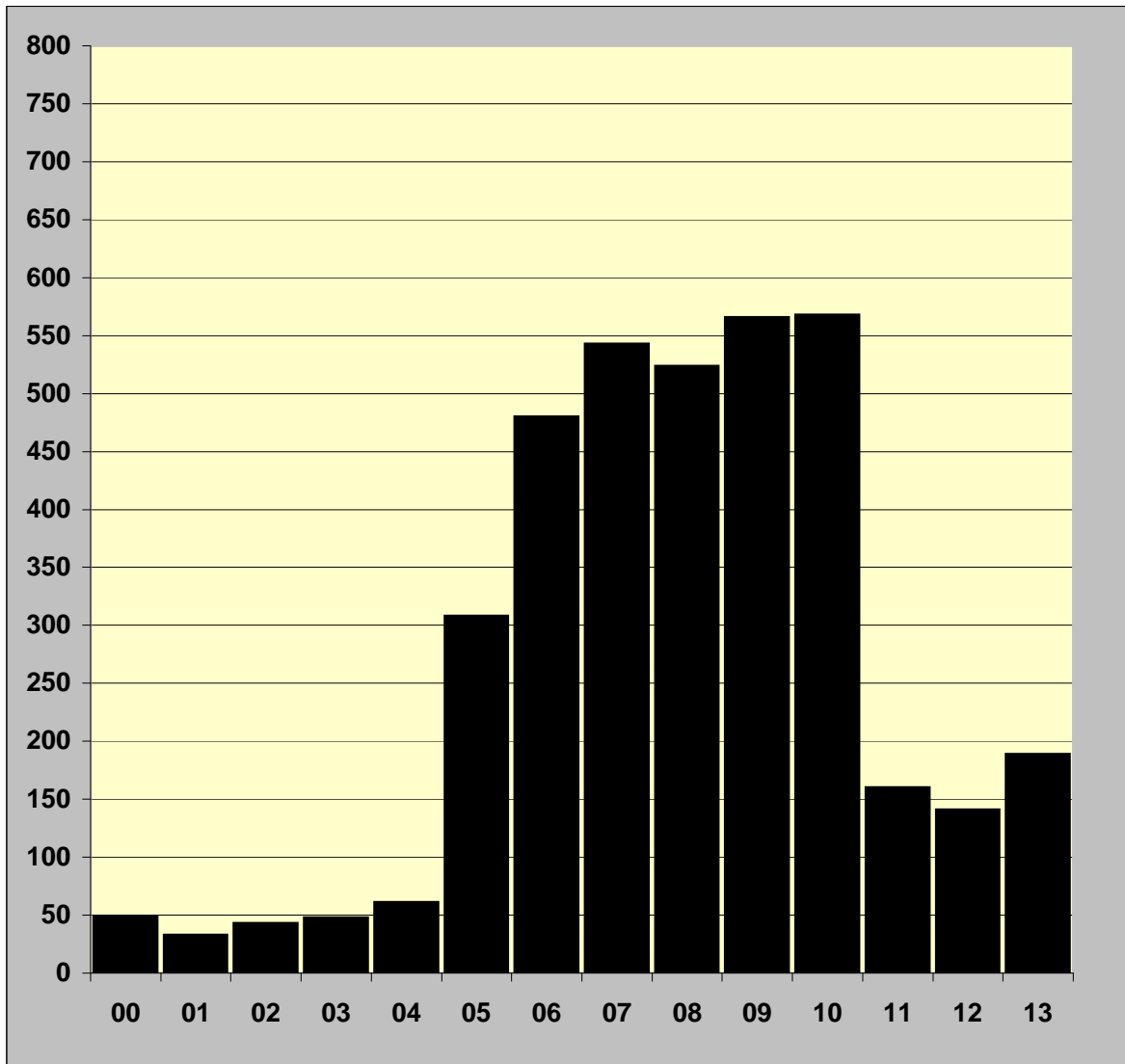


Schulformen



Schülerfahrkarten

allgemeinbildende Schulen -Aufteilung nach Jahrgängen-



Notizen